



中山大学 2021 届毕业生 就业质量年度报告

中山大学

2021 年 12 月

前言

2021年，我校以习近平新时代中国特色社会主义思想为指导，全面贯彻党的教育方针，坚持党的全面领导，落实立德树人根本任务，践行“为党育人、为国育才”初心使命，坚持“面向世界科技前沿、面向经济主战场、面向国家重大需求、面向人民生命健康”，认真落实党中央、国务院“稳就业”“保就业”决策部署，积极应对严峻就业形势，多措并举，千方百计促进毕业生更加充分更高质量就业。

作为研究型大学，我校鼓励本科生升学深造，以进一步夯实本科生持续发展的知识结构；我们扎根中国大地办大学，引导毕业生树立科学的就业观和成才观，引领毕业生服务国家重大战略需求、服务国家和区域经济社会发展，围绕“一带一路”倡议、京津冀协同发展、长江经济带发展、粤港澳大湾区建设等，推动毕业生到重点地区、重要领域就业；注重涵养学生的家国情怀，鼓励毕业生到西部和基层就业创业，到祖国最需要的地方建功立业。

我校2021届毕业生总共13779人，截至2021年12月31日，毕业生去向落实率为91.55%。2021届毕业生中选择在粤港澳大湾区工作的毕业生比例达73.30%；学校继续与各省、自治区、直辖市党委和行政部

门加强定向选调生招录合作，共有 29 个省市自治区将我校列为定向选调生招录学校，365 名毕业生被录用为选调生；478 名毕业生自愿到西部地区就业创业，遍布西部 12 个省市自治区。

目 录

第一章 毕业生就业基本情况	1
一、总体情况	1
二、就业结构	4
三、重点领域	7
第二章 毕业生就业工作举措	12
一、加强组织领导，明确工作责任	12
二、强化思想引领，服务国家战略	12
三、促进升学深造，形成双核驱动	13
四、多元拓展岗位，创业带动就业	14
五、完善资助体系，实施精准帮扶	15
六、提升管理水平，解难题办实事	16
第三章 毕业生就业质量评价	17
一、专业相关度	17
二、工作满意度	17
三、职业期待吻合度	19
附表	20
附表 1 2021 届本科毕业生毕业去向落实情况统计表	20
附表 2 2021 届硕士毕业生毕业去向落实情况统计表	22
附表 3 2021 届博士毕业生毕业去向落实情况统计表	24

第一章 毕业生就业基本情况

一、总体情况

(一) 毕业生人数

我校 2021 届毕业生总数为 13779 人（不含港澳台及国际学生）。其中本科生 6785 人，占比 49.24%；硕士研究生 5846 人，占比 42.43%；博士研究生 1148 人，占比 8.33%。

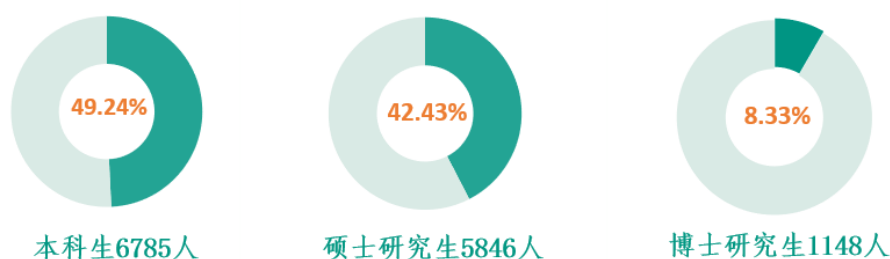


图 1-1 2021 届各学历毕业生人数

(二) 毕业生毕业去向落实率

截至 2021 年 12 月 31 日，我校 2021 届毕业生总体毕业去向落实率 91.55%。其中本科生毕业去向落实率 86.99%，硕士研究生毕业去向落实率 95.81%，博士研究生毕业去向落实率 96.78%。

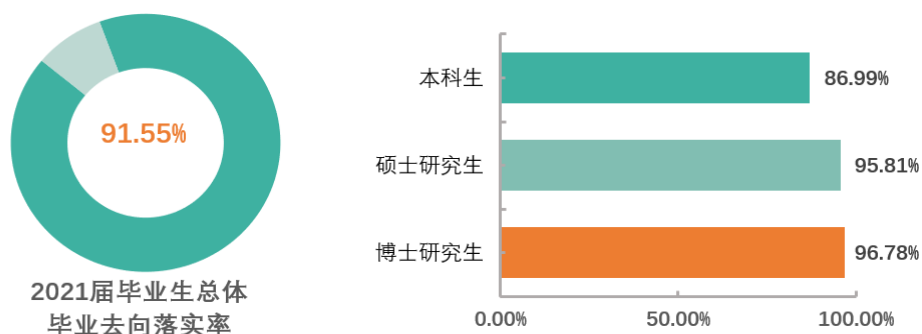


图 1-2 2021 届各学历毕业生毕业去向落实率

(三) 未落实去向毕业生情况

未落实去向的本科毕业生中近七成（68.63%）准备国内升学或正在申请出国（境）深造，其他未落实就业单位的毕业生选择继续备考公务员或另有打算。

(四) 毕业生升学情况

1. 国（境）内升学流向分析

2021 届国（境）内升学的本科毕业生中，升学本校的占 65.58%，去往其他“双一流”高校和重点科研院所的占 28.28%。

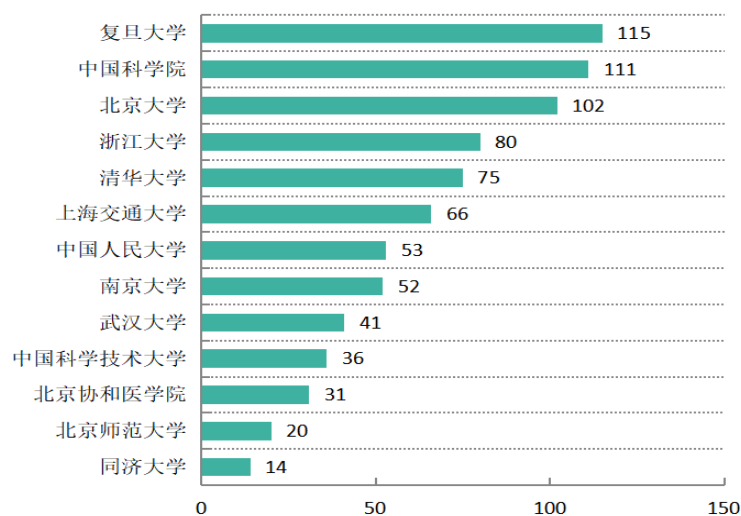


图 1-3 2021 届本科生去往部分“双一流”高校及重点科研院所深造情况（单位：人）

2. 国（境）外留学流向分析

2021 届国（境）外留学的本科毕业生主要去往世界知名高校留学深造。根据 2022 年 QS 世界大学排名¹，我校 2021 届本科毕业生进入世界前 100 所大学（除去排名在 100 名以内的国（境）内高校）共计 745 人，占国（境）外留学的 85.14%，比 2020 届提升 4.63%。本科生进入世界大学排名前 100 高校的各排名段录取情况见图 1-4。

¹ 2022 年 QS 世界大学排名是指 2021 年 6 月 9 日全球高等教育研究机构 QS Quacquarelli Symonds 发布 QS 世界大学排名。

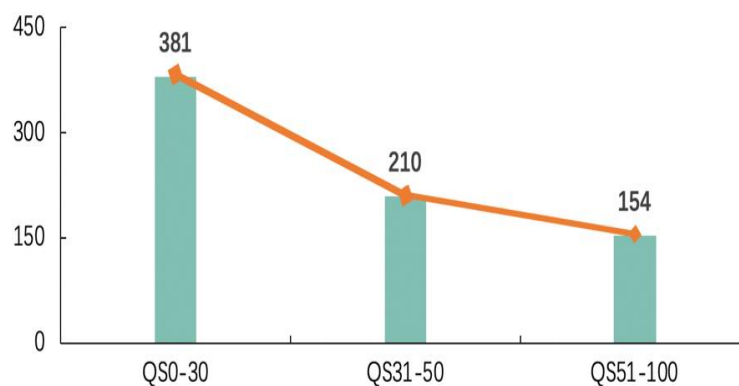


图 1-4 2021 届本科生进入 QS 世界大学排名前 100 名各排名段国（境）外高校人数

我校 2021 届本科生出国（境）留学的目的地分布在 22 个国家/地区。去向比较集中的国家/地区为英国（245 人）、中国香港（239 人）、美国（158 人）、新加坡（99 人）、日本（21 人）、荷兰（19 人）等。

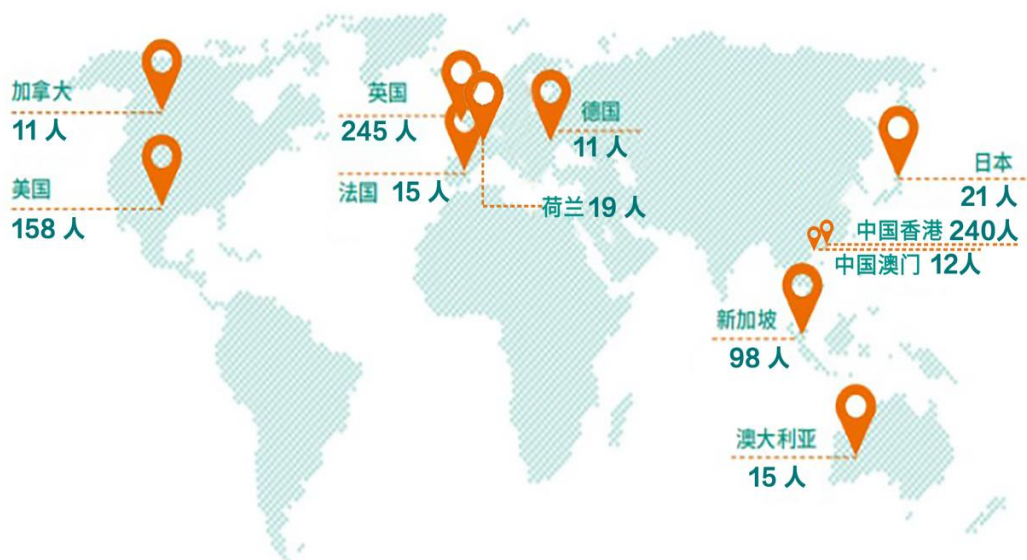


图 1-5 2021 届本科生主要留学国家（地区）分布情况

2021 届本科生去往 QS 世界大学排名前 30 的国（境）外高校留学情况见表 1-1。

表 1-1 2021 届本科生去往 QS 世界大学排名前 30 高校留学情况

排名	国家/地区	院校	人数
3	英国	剑桥大学	8
5	美国	哈佛大学	4
7	英国	帝国理工学院	11
8	英国	伦敦大学学院	44
8	瑞士	苏黎世联邦理工大学	1
10	美国	芝加哥大学	6
11	新加坡	新加坡国立大学	57
12	新加坡	南洋理工大学	40
13	美国	宾夕法尼亚大学	9
14	瑞士	洛桑联邦理工学院	1
14	美国	耶鲁大学	4
16	英国	爱丁堡大学	21
19	美国	哥伦比亚大学	30
21	美国	康奈尔大学	5
22	中国香港	香港大学	104
23	日本	东京大学	5
23	美国	密歇根大学	6
25	美国	约翰霍普金斯大学	8
26	加拿大	多伦多大学	1
27	加拿大	麦吉尔大学	2
27	英国	曼彻斯特大学	14
30	美国	西北大学	2

二、就业结构

（一）就业单位性质分析

学校不断拓宽人才输送领域，鼓励毕业生前往国家发展的重点行业领域工作锻炼。2021 届本科和硕士毕业生的就业单位以企业为主，就业

人数较多的单位主要是行业龙头，涵盖国有企业、民营企业、事业单位和部分战略新兴产业等。2021 届博士毕业生就业人数较多的就业单位集中在三级甲等医院和“双一流”高等院校。前往医疗卫生单位、科研设计单位与教育单位就业的比例为 34.51%，比 2020 届提升近五个百分点。

表 1-2 2021 届就业毕业生的就业单位性质分析

单位类型	本科	硕士	博士	总体
党政机关	12.62%	14.72%	1.84%	12.45%
部队	0.51%	0.14%	0.00%	0.21%
医疗卫生单位	1.19%	15.04%	54.19%	17.35%
高等教育单位	14.32%	4.35%	30.88%	10.30%
中初教育单位	2.55%	6.31%	0.83%	4.69%
科研设计单位	1.25%	2.22%	3.41%	2.17%
其他事业单位	2.94%	4.43%	1.11%	3.63%
国有企业	12.05%	15.75%	1.29%	12.90%
民营企业	35.37%	25.33%	4.52%	24.71%
三资企业	10.58%	10.45%	0.83%	9.14%
其他	6.62%	1.25%	1.11%	2.45%

(二) 就业区域分析

学校注重发挥区位优势，主动对接国家经济社会发展的人才需要，鼓励毕业生服务京津冀协同发展、长江经济带发展、粤港澳大湾区建设、长三角一体化发展等国家发展战略，为区域经济发展输出高水平人才。2021 年，去往“一带一路”建设地区¹就业 6749 人，粤港澳大湾区²就业 5716 人，长江经济带³就业 1121 人，西部地区⁴就业 478 人，京津冀协

同发展区域⁵就业 283 人。²

表 1-3 2021 届就业毕业生的就业地区分布 (单位: 人)

区域	本科	硕士	博士	总体
“一带一路”建设地	1534	4301	914	6749
粤港澳大湾区	1287	3631	798	5716
长江经济带	237	732	152	1121
西部地区	128	289	61	478
京津冀地区	69	182	32	283

(三) 主要就业行业分析

2021 届本科毕业生就业的主要行业如下表所示, 其中在教育行业和信息传输、软件和信息技术服务业就业人数最多, 占比分别为 23.09%、22.41%。

表 1-4 2021 届本科生就业人数最多的前 5 位行业

单位行业名称	占比
教育	23.09%
信息传输、软件和信息技术服务业	22.41%
公共管理、社会保障和社会组织	10.92%
制造业	7.41%

² 1 “一带一路”建设地区 (国内区域布局): 包含新疆、陕西、甘肃、宁夏、青海、内蒙古等西北的六省; 黑龙江、吉林、辽宁等东北三省; 广西、云南、西藏等西南 3 省; 上海、福建、广东、浙江、海南等五省; 内陆地区则是重庆。

2 粤港澳大湾区: 包含香港特别行政区、澳门特别行政区和广东省广州、深圳、珠海、佛山、惠州、东莞、中山、江门、肇庆九个珠三角城市。

3 长江经济带: 包含上海市、安徽省、湖南省、贵州省、江苏省、江西省、重庆市、云南省、浙江省、湖北省、四川省。

4 西部地区: 包含陕西省、四川省、云南省、贵州省、广西壮族自治区、甘肃省、青海省、宁夏回族自治区、西藏自治区、新疆维吾尔自治区、内蒙古自治区、重庆市。

5 京津冀协同发展区域: 包含北京市、天津市和河北省。

单位行业名称	占比
科学研究和技术服务业	6.73%

2021 届硕士毕业生就业的主要行业如下表所示, 其中在卫生和社会工作就业的人数最多, 达 17.43%; 其次是信息传输、软件和信息技术服务业, 教育, 公共管理、社会保障和社会组织。

表 1-5 2021 届硕士生就业人数最多的前 8 位行业

单位行业名称	占比
卫生和社会工作	17.43%
信息传输、软件和信息技术服务业	17.08%
教育	12.74%
公共管理、社会保障和社会组织	12.70%
金融业	9.93%
制造业	7.32%
科学研究和技术服务业	6.49%
租赁和商务服务业	3.01%

2021 届博士毕业生就业的主要行业如下表所示, 卫生和社会工作、教育行业是我校博士毕业生就业的主要领域。

表 1-6 2021 届博士生就业人数最多的前 3 位行业

单位行业名称	占比
卫生和社会工作	54.93%
教育	30.60%
科学研究和技术服务业	6.45%

三、重点领域

学校注重培养学生的家国情怀, 积极向国家重要行业、关键领域输送人才, 引导毕业生去往基层、西部地区建功立业, 服务国家发展战略。

（一）重要区域和领域

2021 年，共有 6749 名毕业生在“一带一路”建设地区就业，5716 名毕业生在粤港澳大湾区就业，1121 名毕业生去往长江经济带就业，478 名毕业生在西部地区就业，283 名毕业生去往京津冀协同发展区域就业。



图 1-6 2021 届毕业生重点就业区域分布情况表

2021 年共有 478 名毕业生去往西部地区就业，其中本科 128 人、硕士 289 人、博士 61 人。我校毕业生去往西部就业的主要单位类型是党政机关、医疗卫生单位、高等教育单位和国有企业，其中去往党政机关占 35.56% (170 人)，医疗卫生单位占 15.27% (73 人)，国有企业占 12.97% (65 人)，高等教育单位占 11.09% (53 人)；主要就业行业是公共管理、社会保障和社会组织，卫生和社会工作，教育，其中从事公共管理、社会保障和社会组织工作的占 31.38% (150 人)，卫生和社会工作的占 20.29% (97 人)，教育工作的占 15.06% (72 人)。

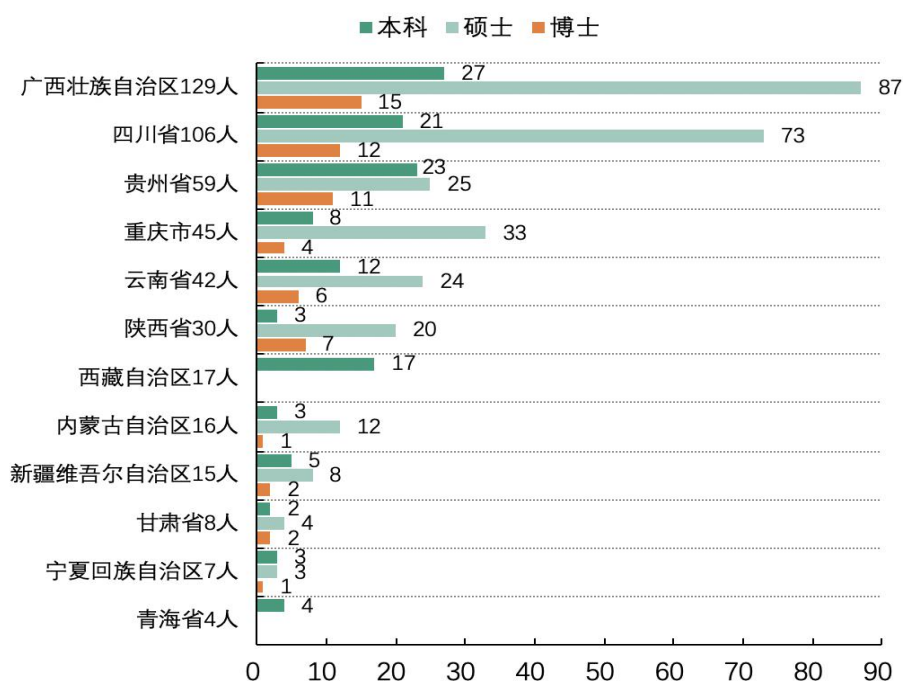


图 1-7 2021 届毕业生去往西部地区就业人数分布 (单位: 人)

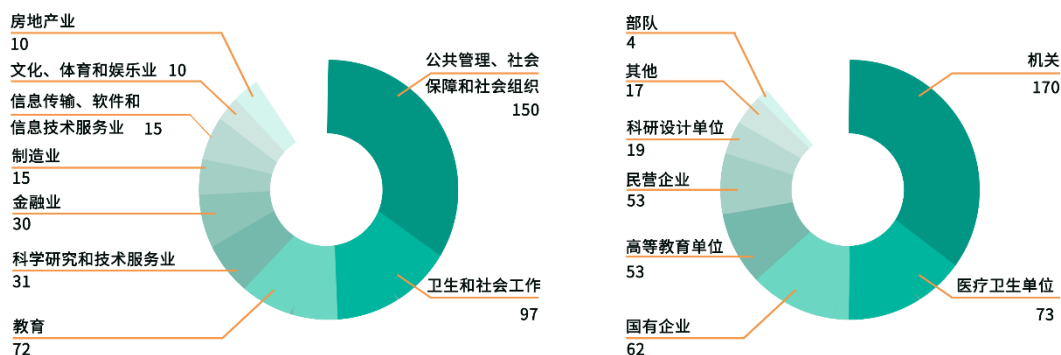


图 1-8 2021 届毕业生去往西部地区就业单位类型与行业分布 (单位: 人)

(二) 基层就业

2021 年共有 850 名毕业生赴基层就业, 其中本科 257 人, 硕士 522 人, 博士 71 人。相比 2020 届增加 79 人, 比例提升 10.25%。基层就业

主要就业行业是公共管理、社会保障和社会组织，卫生和社会工作，教育行业，占比分别是 45.65%、19.41%、12.35%；基层就业主要去向省份/地区是广东省、广西壮族自治区、四川省、贵州省和重庆市，占比分别为 24.94%、15.18%、12.47%、6.94%和 5.29%，详见下图。

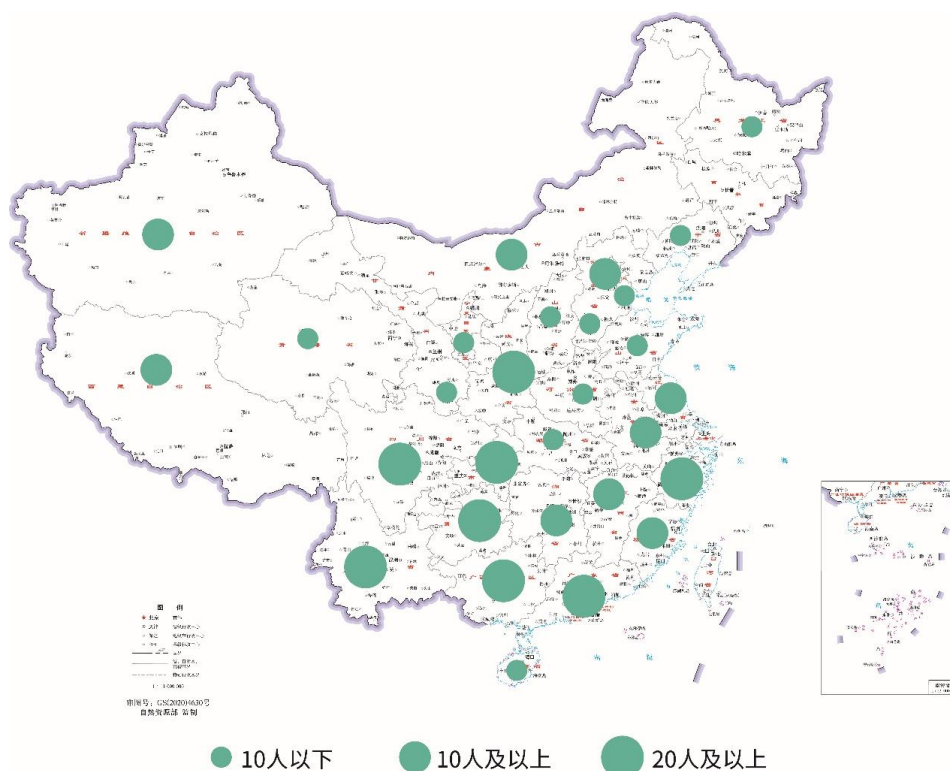


图 1-9 2021 届毕业生基层就业地区分布

2021 年，我校共有 365 名毕业生被 25 个省、自治区、直辖市党委组织部以及中共中央组织部录取为选调生。签约选调生最多的学历层次是硕士研究生，共 242 人，占比 66.30%。录取选调生较多的省份/地区为广东、广西、贵州、四川，具体情况如下表。

表 1-7 2021 届毕业生各地方签约选调生情况 (单位: 人)

省份/地区	本科	硕士	博士	总体
广东选调生	47	63	1	111
广西选调生	18	43	2	63
贵州选调生	16	15	-	31
四川选调生	7	18	1	26
浙江选调生	2	14	-	16
安徽选调生	13	2	-	15
江西选调生	1	13	-	14
江苏选调生	5	7	-	12
湖南选调生	1	8	-	9
重庆选调生	-	9	-	9
中央选调生	1	6	1	8
福建选调生	1	6	-	7
湖北选调生	1	5	-	6
内蒙古选调生	1	5	-	6
海南选调生	1	3	1	5
山东选调生	-	5	-	5
河北选调生	-	3	-	3
河南选调生	-	3	-	3
辽宁选调生	1	2	-	3
天津选调生	-	3	-	3
云南选调生	-	3	-	3
新疆选调生	-	3	-	3
山西选调生	1	1	-	2
北京选调生	-	1	-	1
陕西选调生	-	1	-	1

(三) 重点行业

2021 年, 77.52% 就业的毕业生在重点行业领域就业, 其中逾 1300 人在重点医疗卫生单位 (三甲医院和疾病预防控制中心等), 如中山大学附属第一医院、中山大学孙逸仙纪念医院、广东省人民医院等, 逾 550

人在双一流等高校就业，如清华大学、北京大学、复旦大学等，逾 160 人在重点科研院所就业，如核工业西南物理研究院、中国科学院南海海洋研究所、中国科学院深圳先进技术研究院等，逾 600 人在国有大型骨干企业就业，如中国核工业集团、中国南方电网公司、中国电信集团等，逾 1200 人在其他细分领域龙头单位就业，如华为、腾讯、美的等。

第二章 毕业生就业工作举措

学校以习近平新时代中国特色社会主义思想为指导，落实立德树人根本任务，贯彻党中央、国务院“稳就业”“保就业”决策部署，围绕国家战略和区域经济社会发展，积极应对严峻的就业形势，多措并举，全力促进毕业生实现更加充分更高质量就业。

一、加强组织领导，明确工作责任

学校坚持“为党育人，为国育才”，将就业工作作为“一把手工程”，列入校领导班子重要议事日程，建立“党委统一领导、党政齐抓共管、院系落实推进”的工作机制，形成全员抓就业、促就业的工作格局。

压实主体责任，明确工作责任。将就业工作纳入二级培养单位领导班子月履职清单重要事项，压实工作主体责任，对各项风险隐患做到早排查、早控制、早化解，确保毕业生各项工作安全、平稳、有序。

落实工作督查，加强校院两级联动。学校每月向 60 多个毕业生培养单位发布就业工作情况通报函，提醒各阶段重点工作任务，通报实时就业率情况；开展就业工作调研与指导，以加强校院两级联动，扎实推进毕业生就业工作。

二、强化思想引领，服务国家战略

学校坚持社会主义办学方向，全面落实党的教育方针，在就业工作中深化思想政治教育，把思想政治工作融入高校毕业生就业创业工作全过程，引导毕业生树立科学的就业观和成才观。坚持面向世界科技前沿、面向经济主战场、面向国家重大需求、面向人民生命健康，大力优化人才输出结构。推动院系落实重点就业领域引导工作“六个一”——提交至少一篇基层毕业生事迹、组织至少一场基层就业政策宣讲会、组织至少一场就业指导宣讲会、举办至少一场基层毕业生经验分享会、举办至少一场重点行业关键领域就业经验分享会、编制一份具学科特色的重点就业领域引导单位名录。2021 年共举办就业育人活动逾 150 场。

坚持以服务国家战略发展为导向，不断加大工作力度，引导和支持毕业生到基层、西部就业。近三年投入 500 余万元专项经费奖励赴西部和基层就业学生，同时大力宣传先进事迹，编印发放《家国情怀——中大学子在基层》等书籍，引导和鼓励学生投身中西部地区、艰苦边远地区、基层机关事业单位和部队，到祖国最需要的地方建功立业。2021 届毕业生共有 850 人赴西部和基层就业，超过 5000 人次报考选调生项目，有 365 人被各省市自治区党委组织部录取为选调生。

发挥区位优势特点，服务战略区域发展。学校积极组织学生赴国家重点行业和领域开展实习实践，并向临床医学、公共卫生、人工智能、核能、国防军工等国家重点行业和前沿领域输送高素质人才，激励学生将个人奋斗融入时代大潮和至诚报国的实际行动中。2021 届就业的毕业生近八成赴重点行业、关键领域工作；超八成服务于“一带一路”建设、粤港澳大湾区发展、京津冀协同发展、长江经济带发展等国家发展战略，为区域发展贡献力量。

三、促进升学深造，形成双核驱动

学校以本科生升学深造为牵引，构建升学+就业“双核”驱动模式，推动毕业生更高质量发展。全校超过 80% 的 2021 届毕业生选择继续深造，“学在中大，追求卓越”已经成为学生的自觉行动，升学深造已经成为学

校本科毕业生的主动选择。

推动第二课堂与第一课堂深度融合，全面促进学生学业发展。学校加强对院系分类指导，推动院系建立学生学业发展中心，建立学业预警机制，建设学业辅导辅导员工作室，形成各具特色的学业支持平台和学业指导项目。围绕第一课堂人才培养规律，设计开展第二课堂，搭建具有专业特色的学业支持平台，以高水平深造助力毕业生高质量发展。

健全资助育人支撑体系，实现全面导学、精准助学、主动促学，为本科生继续深造提供全方位支撑。2021 年，学校设立“励志卓越奖学金”和“光大升学深造奖学金”等专项奖学金，共有 564 名学生获得“励志卓越奖学金”，奖励总金额 282 万元；共有近 200 名学生获得“光大升学深造奖学金”，奖励总金额 200 万元。

营造促进学业发展的良好氛围，全面助力学生成长成才。指导各院系建立深造学生信息台账，积极开展学术论坛、科研训练、调研考察、海外交流、学科竞赛等学术活动，开展家长会、班级会、师生会等交流活动，提供具体和个性化的升学指导，助力毕业生成功升学。

四、多元拓展岗位，创业带动就业

学校适应疫情防控新形势，大力拓宽就业渠道，打造智慧“云就业”，充分发挥政策性岗位作用，不断完善创新创业课程体系，以赛促学，以

赛促创，推进创业带动就业。

着力聚焦新业态，以赛促学促创业。学校聚焦“互联网+”、数字经济、区块链等新产业新业态，充分发挥国家大学科技园等资源优势，积极推动优质创新创业项目与孵化园区对接、落地。同时，学校投入专项资金举办“赢在中大”大学生创新创业大赛、创新创业训练营等活动，顺利举办“中大科技园杯”第十四届赢在中大创新创业大赛，40 余个院系及附属医院共 185 个优秀项目报名参赛。我校学子在第七届中国国际“互联网+”大学生创新创业大赛全国总决赛上，获两银三铜的成绩。我校计算机学院博士研究生、广州图匠数据科技有限公司创建人郭怡适荣获 2021 年度创新创业英才奖。学校共有 28 名毕业生自主创业。

面向国家重点行业和关键领域，积极拓展市场化岗位。学校坚持多措并举，构建就业招聘网站、空中双选会、校院公众号“三维”云平台矩阵，采用线上线下双轨并行模式开展校园招聘活动。编印《毕业生就业工作手册》，主动邀约用人单位，积极拓展市场化岗位。2021 年，开展宣讲招聘活动超过 364 场，线上线下大型专场招聘会超过 38 场，宣讲招聘活动参加学生人次超过 3.8 万人次。发布的招聘信息超过 5900 条，提供岗位超过 5 万个。

充分运用政策性岗位，积极吸纳应届毕业生就业。学校制定和印发

关于做好开发科研助理岗位吸纳毕业生就业的工作方案和指导意见，2021 年，我校毕业生聘用为科研助理近 400 人。

五、完善资助体系，实施精准帮扶

学校进一步扎实做好就业困难帮扶工作，对就业困难毕业生采取“校院”两级帮扶服务，确保有求职意向的毕业生实现 100% 就业。

精准帮扶全覆盖，确保抓落实见实效。学校建立应届毕业生就业工作台账，全覆盖跟踪毕业生就业情况。对家庭经济困难学生、少数民族学生、受疫情和暴雨灾情影响地区等重点群体毕业生，实行“一生一策一导师”精准帮扶。

发放求职创业补贴，就业帮扶多元化。学校积极做好应届毕业生求职创业帮扶工作。2021 年，累计为 655 名有就业愿望并积极求职创业的重点帮扶毕业生申办毕业生求职创业补贴，总额 196.5 万元。针对部分家庭经济困难，在就业方面有较大压力的学生，学校通过奖勤助贷补等完善的资助体系，全方位保障每一个经济困难毕业生顺利就业。

六、提升管理水平，解难题办实事

推进毕业生就业，是党史学习教育为民办实事的具体实践。学校坚持体系化、规范化、专业化的职业发展指导，以情感人，以文化人。转换“云”就业服务模式，提升信息化管理水平，全心全意为群众办实事。

深入开展职业指导，关心学生有温度。学校开通 24 小时心理咨询热线、线上求职讲座等，提高毕业生应聘能力，疏导焦虑情绪，提振求职信心；各院系根据学生需要开展一对一与一对多指导，面向毕业生开展全覆盖式就业指导活动超过 100 场次；充分运用教育部等各级资源开展职业发展指导，将“24365 就业公益直播课”、“宏志助航计划”等网络培训与健全就业育人支持体系相结合，在职业生涯教育和就业指导中用足用好网络平台资源，切实提升就业指导服务水平。

全面应用视频会议系统、招聘网在线招聘等云平台服务，三校区五校园学生可云端同频参与职业发展教育与服务。积极协助各省市机关单位单位在校开展笔试面试工作，减少学生流动风险，提升学生求职便利性。

第三章 毕业生就业质量评价

一、专业相关度

2021 届各学历层次毕业生认为目前就职岗位与所学专业相关度分别为：本科 61.71%，硕士 83.11%，博士 98.24%。

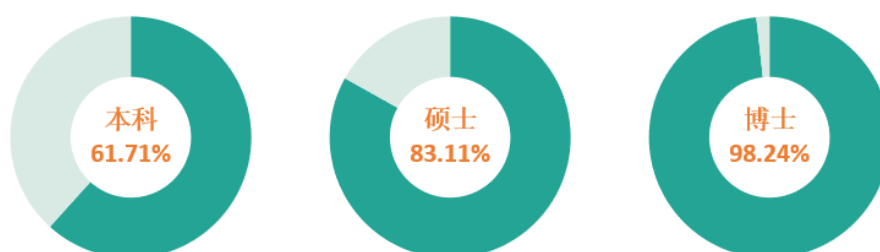
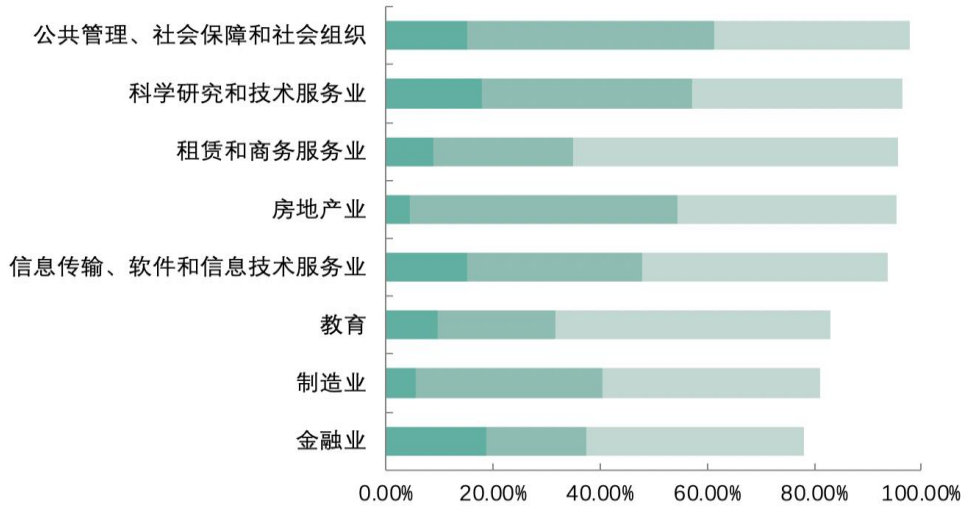


图 3-1 2021 届毕业生专业相关度分析

本科毕业生中，目前就职岗位与所学专业相关度最高的三个专业为：计算机科学与技术（95.45%）、软件工程（87.88%）、工商管理（87.50%）；硕士毕业生中，伦理学、康复医学与理疗学、临床医学等 24 个专业的毕业生目前工作的专业相关度高，均为 100.00%。博士毕业生中，中国古典文献学、材料加工工程、物理海洋学等 35 个专业的毕业生目前工作的专业相关度均为 100.00%。

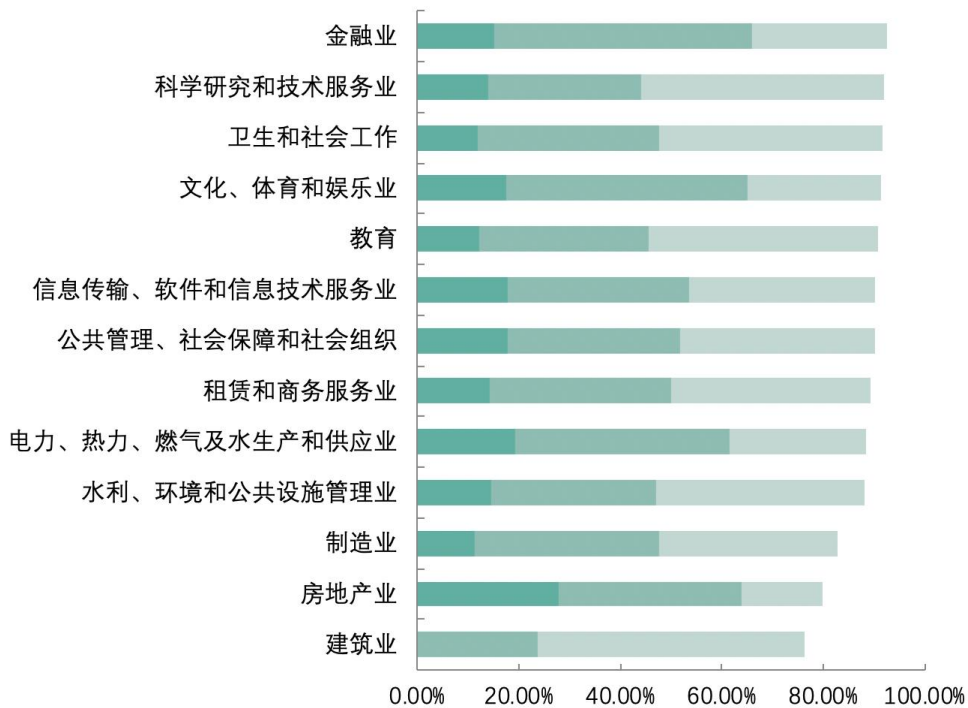
二、工作满意度

2021 届各学历层次毕业生对目前工作总体满意度分别为：本科 90.51%，硕士 89.89%，博士 97.08%。各学历层次主要就业行业的工作满意度如下：



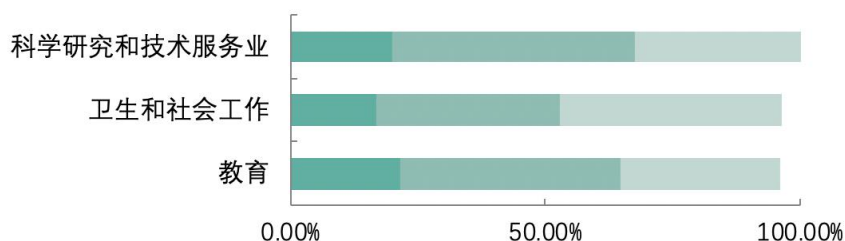
注：主要就业行业指就业人数≥20 人的行业。

图 3-2 2021 届本科毕业生主要就业行业的工作满意度分布



注：主要就业行业指就业人数≥20 人的行业。

图 3-3 2021 届硕士生主要就业行业的工作满意度分布



注：主要就业行业指就业人数≥20 人的行业。

图 3-4 2021 届博士生主要就业行业的工作满意度分布

三、职业期待吻合度

2021 届各学历层次毕业生目前所从事的工作与自身职业期待的吻合度分别为：本科 82.75%，硕士 87.31%，博士 96.80%。

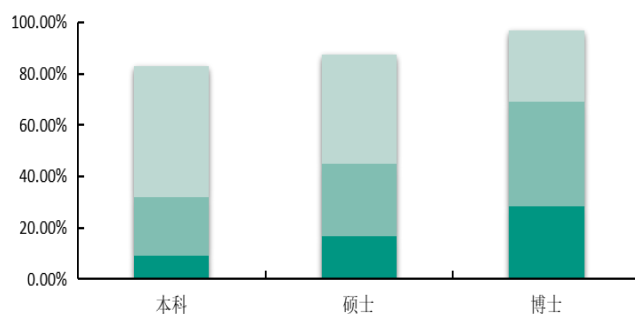


图 3-5 2021 届毕业生职业期待吻合度分析

附表

附表 1 2021 届本科毕业生毕业去向落实情况统计表

院系名称	毕业生人数	去向落实率
化学工程与技术学院	96	100.00%
系统科学与工程学院	18	100.00%
电子与通信工程学院	216	98.61%
数学学院（珠海）	94	97.87%
中国语言文学系（珠海）	66	96.97%
博雅学院	30	96.67%
智能工程学院	225	95.56%
历史学系（珠海）	40	95.00%
信息管理学院	125	94.40%
海洋科学学院	112	93.75%
国际关系学院	46	93.48%
中法核工程与技术学院	61	93.44%
物理与天文学院	78	92.31%
生物医学工程学院	99	90.91%
海洋工程与技术学院	82	90.24%
光华口腔医学院	92	90.22%
旅游学院	198	89.90%
药学院	69	89.86%
材料科学与工程学院	108	89.81%
大气科学学院	102	89.22%
地球科学与工程学院	46	89.13%

院系名称	毕业生人数	去向落实率
物理学院	156	89.10%
环境科学与工程学院	109	88.99%
岭南学院	262	88.93%
哲学系（珠海）	35	88.57%
中山医学院	446	88.57%
电子与信息工程学院	273	88.28%
国际金融学院	263	88.21%
药学院（深圳）	92	88.04%
航空航天学院	83	87.95%
数学学院	183	87.43%
哲学系	77	85.71%
材料学院	109	85.32%
外国语学院	129	85.27%
计算机学院	481	83.58%
政治与公共事务管理学院	152	83.55%
生命科学学院	228	83.33%
管理学院	280	83.21%
国际翻译学院	173	82.66%
土木工程学院	63	82.54%
化学学院	136	80.88%
公共卫生学院	86	80.23%
地理科学与规划学院	171	79.53%
法学院	189	78.84%
心理学系	61	78.69%
历史学系	60	78.33%
中国语言文学系	110	78.18%
护理学院	41	78.05%
传播与设计学院	72	76.39%
医学院	155	74.84%
社会学与人类学学院	107	74.77%
总计	6785	86.99%

备注：毕业生人数不包含留级、休学、退学、肄业、结业人数及港澳台、国际学生人数。

附表 2 2021 届硕士毕业生毕业去向落实情况统计表

院系名称	毕业生人数	去向落实率
博雅学院	8	100.00%
电子与通信工程学院	31	100.00%
电子与信息工程学院	225	100.00%
附属第八医院（深圳福田）	15	100.00%
附属第六医院	39	100.00%
光华口腔医学院	68	100.00%
海洋科学学院	37	100.00%
航空航天学院	45	100.00%
化学工程与技术学院	57	100.00%
旅游学院	44	100.00%
生物医学工程学院	55	100.00%
数学学院（珠海）	10	100.00%
物理学院	36	100.00%
粤港澳发展研究院	20	100.00%
哲学系（珠海）	6	100.00%
中国语言文学系（珠海）	10	100.00%
岭南学院	524	98.85%
中法核工程与技术学院	72	98.61%
附属第五医院	66	98.48%
计算机学院	380	98.42%
政治与公共事务管理学院	248	98.39%
管理学院	485	98.35%
国际翻译学院	88	97.73%
孙逸仙纪念医院	165	97.58%
护理学院	41	97.56%
数学学院	159	97.48%
地理科学与规划学院	96	96.88%
外国语学院	57	96.49%
材料学院	28	96.43%
肿瘤防治中心	112	96.43%
附属第三医院	134	96.27%
法学院	299	95.99%
国际金融学院	96	95.83%

院系名称	毕业生人数	去向落实率
信息管理学院	94	95.74%
国际关系学院	22	95.45%
公共卫生学院(深圳)	42	95.24%
大气科学学院	20	95.00%
药学院(深圳)	40	95.00%
历史学系	55	94.55%
中山医学院	62	93.55%
哲学系	61	93.44%
医学院	29	93.10%
公共卫生学院	144	93.06%
土木工程学院	43	93.02%
传播与设计学院	100	93.00%
药学院	135	92.59%
生命科学学院	184	92.39%
马克思主义学院	64	92.19%
社会学与人类学学院	112	91.96%
智能工程学院	73	91.78%
中国语言文学系	139	91.37%
附属第一医院	202	90.59%
艺术学院	9	88.89%
材料科学与工程学院	71	88.73%
地球科学与工程学院	52	88.46%
中山眼科中心	43	88.37%
物理与天文学院	34	88.24%
化学学院	58	87.93%
附属第七医院(深圳)	16	87.50%
海洋工程与技术学院	8	87.50%
历史学系(珠海)	8	87.50%
心理学系	71	87.32%
环境科学与工程学院	88	85.23%
体育部	11	81.82%
总计	5846	95.81%

备注：毕业生人数不包含留级、休学、退学、肄业、结业人数及港澳台、国际学生人数。

附表 3 2021 届博士毕业生毕业去向落实情况统计表

院系名称	毕业生人数	去向落实率
博雅学院	1	100.00%
材料学院	2	100.00%
传播与设计学院	3	100.00%
大气科学学院	9	100.00%
电子与信息工程学院	32	100.00%
法学院	9	100.00%
附属第七医院（深圳）	10	100.00%
公共卫生学院	13	100.00%
公共卫生学院（深圳）	1	100.00%
光华口腔医学院	21	100.00%
海洋科学学院	10	100.00%
护理学院	1	100.00%
化学工程与技术学院	2	100.00%
环境科学与工程学院	13	100.00%
计算机学院	18	100.00%
历史学系	14	100.00%
历史学系（珠海）	1	100.00%
岭南学院	13	100.00%
旅游学院	6	100.00%
社会学与人类学学院	15	100.00%
生物医学工程学院	3	100.00%
数学学院	13	100.00%
数学学院（珠海）	2	100.00%
外国语学院	9	100.00%
物理与天文学院	4	100.00%
心理学系	2	100.00%
信息管理学院	5	100.00%
药学院	17	100.00%

院系名称	毕业生人数	去向落实率
药学院（深圳）	1	100.00%
医学院	2	100.00%
粤港澳发展研究院	3	100.00%
哲学系	15	100.00%
政治与公共事务管理学院	17	100.00%
智能工程学院	4	100.00%
孙逸仙纪念医院	65	98.46%
附属第三医院	50	98.00%
肿瘤防治中心	99	97.98%
附属第一医院	134	97.01%
地理科学与规划学院	30	96.67%
中山眼科中心	55	96.36%
生命科学学院	67	95.52%
中山医学院	166	95.18%
附属第五医院	20	95.00%
管理学院	20	95.00%
附属第六医院	19	94.74%
化学学院	55	94.55%
物理学院	18	94.44%
马克思主义学院	11	90.91%
中国语言文学系	18	88.89%
材料科学与工程学院	21	85.71%
地球科学与工程学院	5	80.00%
航空航天学院	4	75.00%
总计	1148	96.78%

备注：毕业生人数不包含留级、休学、退学、肄业、结业人数及港澳台、国际学生人数。