



University of
Nottingham

UK | CHINA | MALAYSIA

宁波诺丁汉大学

2020/21学年
就业质量年度报告

就业指导办公室
荣获
诺丁汉大学
执行校长奖章



全球认证五星就业服务



目录

毕业生概况	1
2021 届本科毕业生去向分析	1
(一) 按院系和专业分析	1
(二) 高层次的海外深造	3
1. 按国家和地区分析	3
2. 按排名分析	3
(三) 高质量的就业舞台	4
1. 按就业单位性质分析	4
2. 按行业分布分析	5
3. 按地区分布分析	5
4. 行业分析	5
2020 届硕士毕业生去向分析	6
1. 毕业生规模及就业率	6
2. 单位所在地分析	6
3. 单位性质分析	7
4. 按收入分析	7
2020 届博士毕业生去向分析	8
1. 毕业生规模及就业率	8
2. 就业所在地分析	8
3. 就业单位性质分析	8
2020 届国际及港澳台毕业生去向分析	9
就业指导服务	10
(一) 不惧就业指导新挑战，进一步加强名企战略合作	10
1. 就业信息服务平台	10
2. 秋季名企宣讲会	10
3. 春季毕业生招聘会	10
4. 校友公益项目	10
(二) 丰富多彩的实习活动，提升就业竞争力	11
1. 暑期实习生项目 - 携手名企共商人才发展战略	11
2. 实习生招聘会 - 拉近学生与雇主距离	11
3. “家门口”的实习 - 学用结合、知行合一	12
4. 实习金像奖 - 追寻梦想、永不停歇	12
5. 国际生实习 - 多元辅导、文化交织	13
(三) 以学生为本，构建一流的生涯指导服务体系	14
1. 教学分类指导，实施个性化的就业指导服务	14
2. 全员群策群力，打造国际化人才培养新模式	15
3. 专业定制化的活动，了解就业前景	15
(四) 系统全面的升学指导，拓宽学生名校之路	16
1. 线上升学课程，全面系统指导	16
2. 线下单独指导，个性深入服务	16
3. 校友学长分享，全程助跑陪伴	16
4. 择校搜索引擎，精准定位目标	16
5. 与海外名校互动，把名校带到身边	16

毕业生概况

宁波诺丁汉大学 2021 届毕业生共计 2212 人。其中本科、硕士和博士的毕业生人数各占总毕业人数的 80.0%、17.8% 和 2.2%。

学历层次	总人数	学历层次比例	境内生源人数	境内生源(比例)	海外及港澳台(人数)	海外及港澳台(比例)
本科	1770	80.0%	1684	95.1%	86	4.9%
硕士	394	17.8%	314	79.7%	80	20.3%
博士	48	2.2%	40	83.3%	8	16.7%
总人数	2212	100%	2038	92.1%	174	7.9%

表 1.1 宁波诺丁汉大学 2021 届毕业生信息总览

确定去向，学校充分尊重他们的想法，并提供后续的就就业指导服务，助力高质量的就业。根据学校对 2020 届去向待定的学生的跟踪，他们在毕业一年后、收到哥伦比亚大学，加州大学圣地亚哥分校，杜克大学，香港科技大学等世界名校录取通知书。

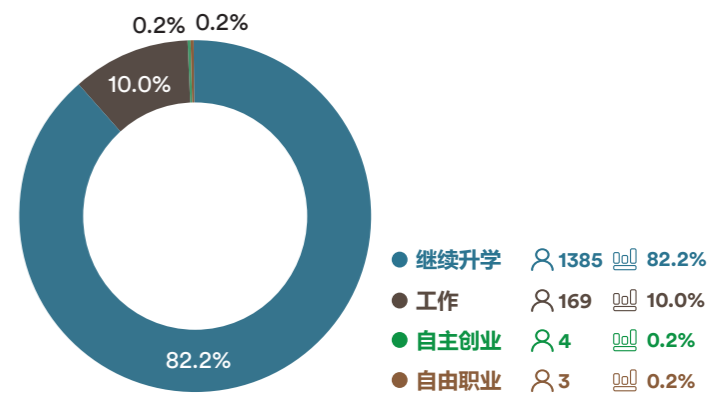


图 2.1 2021 届宁波诺丁汉大学高考统招毕业生的去向发布

按学院分，2021 届本科毕业生中 35.4% 来自商学院，36.2% 来自理工学院，28.4% 来自人文与社会科学学院。三大学院就业率平均为 92.7%，其中商学院的就业率和工作的比例最高，分别为 94.3%、12.2%。理工学院的升学比例最高，为 85.6%。人文社科学院的自主创业比例最高，为 0.4%。

2021 届本科毕业生去向分析

按院系和专业分析

通过对 2021 年 7 月毕业的 1684 名高考统招全日本科毕业生的去向数据进行系统采集和电话回访，毕业后的回复率达到 100%，就业率达 92.7%。继续升学人数占总毕业生人数的 82.2%，工作人数占总毕业生人数的 10.0%，从事自由职业的比例为 0.2%，从事自主创业的比例为 0.2%。受疫情影响，我校部分已经取得海外院校录取的同学选择延期或者放弃入读，他们有的选择国内考研，有的在做高质量的实习，期待明年申请更高层次的国外院校，还有的在准备 CFA/FRM/CPA/ACCA 等职业技能资格考试。虽然他们还未

	商学院	理工学院	人文社科学院	总计
人数	596	609	479	1684
学院人数比例	35.4%	36.2%	28.4%	100.0%
就业率	94.3%	93.8%	89.4%	92.7%
工作比例	12.2%	7.9%	10.0%	10.0%
自由职业比例	0.3%	0.0%	0.2%	0.2%
升学比例	81.7%	85.6%	78.7%	82.2%
自主创业比例	0.0%	0.3%	0.4%	0.2%

表 2.2 三大学院就业率统计

商学院

专业	人数	就业率	升学		工作		自主创业		自由职业	
金融财务与管理	239	95.4%	202	84.5%	26	10.9%	0	0.0%	0	0.0%
国际商务经济学	223	92.8%	183	82.1%	22	9.9%	0	0.0%	2	0.9%
国际商务管理	95	96.8%	76	80.0%	16	16.8%	0	0.0%	0	0.0%
国际商务与国际传播学	20	90.0%	15	75.0%	3	15.0%	0	0.0%	0	0.0%
国际商务与德语 / 法语 / 西班牙语 / 日语	19	89.5%	11	57.9%	6	31.6%	0	0.0%	0	0.0%
小计	596	94.3%	487	81.7%	73	12.2%	0	0.0%	2	0.3%

理工学院

专业	人数	就业率	升学		工作		自主创业		自由职业	
航空航天工程	27	100.0%	24	88.9%	3	11.1%	0	0.0%	0	0.0%
材料成型及控制工程	30	90.0%	24	80.0%	3	10.0%	0	0.0%	0	0.0%
工业设计	37	83.8%	25	67.6%	5	13.5%	1	2.7%	0	0.0%
电气工程及其自动化	50	98.0%	48	96.0%	1	2.0%	0	0.0%	0	0.0%
机械电子工程	10	90.0%	9	90.0%	0	0.0%	0	0.0%	0	0.0%
环境工程	32	96.9%	31	96.9%	0	0.0%	0	0.0%	0	0.0%
化学工程与工艺	17	94.1%	16	94.1%	0	0.0%	0	0.0%	0	0.0%
化学	18	94.4%	17	94.4%	0	0.0%	0	0.0%	0	0.0%
环境科学	24	87.5%	21	87.5%	0	0.0%	0	0.0%	0	0.0%
建筑环境与能源应用工程	55	94.5%	52	94.5%	0	0.0%	0	0.0%	0	0.0%
建筑学	36	94.4%	20	55.6%	13	36.1%	1	2.8%	0	0.0%
计算机科学与技术 (计算机科学)	52	90.4%	41	78.8%	6	11.5%	0	0.0%	0	0.0%
计算机科学与技术 (计算机科学与人工智能)	104	91.3%	84	80.8%	11	10.6%	0	0.0%	0	0.0%
土木工程	22	95.5%	19	86.4%	2	9.1%	0	0.0%	0	0.0%
数学与应用数学	68	98.5%	63	92.6%	4	5.9%	0	0.0%	0	0.0%
统计学	27	100.0%	27	100.0%	0	0.0%	0	0.0%	0	0.0%
小计	609	93.8%	521	85.6%	48	7.9%	2	0.3%	0	0.0%

人文与社会科学学院

系	人数	就业率	升学		工作		自主创业		自由职业	
经济系	158	91.8%	132	83.5%	11	7.0%	1	0.6%	1	0.6%
教育与英语语言文学系	65	87.7%	52	80.0%	5	7.7%	0	0.0%	0	0.0%
国际传播系	172	91.9%	130	75.6%	27	15.7%	1	0.6%	0	0.0%
国际事务与国际关系学系	84	81.0%	63	75.0%	5	6.0%	0	0.0%	0	0.0%
小计	479	89.4%	377	78.7%	48	10.0%	2	0.4%	1	0.2%

表 2.3 按院系和专业统计毕业去向分布

1. “教育与英语语言文学系”包括英语与应用语言学 (4+0/2+2)、英语研究与国际商务、英语语言与文学 (2+2)。
2. “国际事务与国际关系学系”包括国际学、国际学与西班牙语、国际学与德语、国际学与法语、国际学与日语、欧洲学专业。
3. “经济系”包括国际经济与贸易、经济学。

高层次的海外深造

1. 按国家和地区分析

2021 届毕业生中选择继续深造的本科生分布在全球 19 个国家和地区。英国依旧是大多数宁诺本科毕业生升学的选择，占 67.9%。美国和澳大利亚位列第二三位，分别是 9.0% 和 6.9%。宁诺毕业生对留学目的地国家与地区的选择呈现多样化，留欧的学生中大部分选择了荷兰，意大利、法国、德国、瑞典等。另外，受到疫情的影响，部分毕业生最后选择了入读国内中外合作大学。据统计，16 位同学获得宁波诺丁汉大学的直博录取通知书，2 位同学获得英国诺丁汉的直博录取通知书，还有 1 位同学获得香港城市大学的直博录取通知书，充分展现了宁诺学子在科研方面的优秀表现。学校提供了丰厚的奖学金助力研究型人才的培养，充分展示了学校的爱才惜才之心。

国家地区	人数	比例
英国	937	67.9%
美国	124	9.0%
澳大利亚	95	6.9%
中国	82	5.9%
中国香港	50	3.6%
新加坡	29	2.1%
德国	10	0.7%
荷兰	10	0.7%
加拿大	8	0.6%
法国	8	0.6%
意大利	6	0.4%
瑞典	5	0.4%
瑞士	5	0.4%

表 2.4 2021 届本科毕业生升学前十二位国家 / 地区

2. 按排名分析

本报告采用四大权威研究机构排名体系*，对我校 2021 届本科毕业生境外深造院校质量进行评估。

虽有疫情影响，我校 2021 届大陆本科毕业生在升学方面表现仍十分出色。5 位同学入读境内普通高校研究生，如武汉大学、北京师范大学、上海财经大学等。海外升学总人数 1380 人，其中 381 人 (27.6%) 被前十的顶尖学府录取，798 人 (57.8%) 赴世界前五十的大学继续深造，1136 人 (82.3%) 入读世界前一百的高校。

人数 / 比例	商学院		理工学院		人文学院		总计	
	人数	%	人数	%	人数	%	人数	%
全球大学排名前 10	83	17.2%	210	40.4%	88	23.3%	381	27.6%
全球大学排名前 50	238	49.3%	363	69.8%	197	52.3%	798	57.8%
全球大学排名前 100	406	84.1%	430	82.7%	300	79.6%	1136	82.3%
合计人数 (出国出境)	483		520		377		1380	

表 2.5 2021 届本科毕业生升学质量情况

* 采用该学校四大权威研究机构排名体系中的最高排名进行统计：2022 QS 世界大学综合排名，2021 ARWU 软科世界大学学术排名，2021 U.S. News 世界大学排名，2021 THE 泰晤士高等教育世界大学排名

2021 届毕业生中 484 人入读世界顶尖院校。

学校中文名称	人数
牛津大学	9
剑桥大学	7
加州大学伯克利分校	1
哥伦比亚大学	12
帝国理工学院	122
伦敦大学学院	222
华盛顿大学	1
约翰霍普金斯大学	7
新加坡国立大学	20
南洋理工大学	9
康奈尔大学	3
加州大学洛杉矶分校	2
宾夕法尼亚大学	5
洛桑联邦理工学院	2
爱丁堡大学	43
多伦多大学	1
密歇根大学安娜堡	3
加州大学圣地亚哥分校	5
杜克大学	10
总计	484

表 2.6 我校 2021 届毕业生进入世界顶尖院校深造情况

17 名毕业生选择入读在专业领域声望甚高的世界顶尖院校，尽管这些学校并未参与综合排名体系，但足够说明我校毕业生的国际化学术能力处于各个专业的领先水平。

院校	国家	人数	院校说明
皇家艺术学院	英国	2	2015-2021 蝉联 QS “艺术与设计” 类大学全球第一
伦敦艺术大学	英国	2	欧洲最大的艺术、设计、媒体传达和表演艺术的教育机构
伦敦商学院	英国	1	全球最顶尖的十所商学院之一
埃塞克商学院	法国	2	全法高等商学院排名前两位
博科尼大学	意大利	4	意大利排名第一的商学院、世界顶尖商学院
ESCP 商学院	法国	3	法国三大商学院之一，世界顶尖商学院
欧洲工商管理学院 (INSEAD)	法国	1	世界顶尖商学院，在 2018-2021 QS 世界大学排名商业与管理学领域连续四年仅次于哈佛大学名列全球第 2
建筑联盟学院	英国	2	英国历史最为悠久的独立建筑教学院校，全世界最具声望与影响力的建筑学院之一
合计		17	

表 2.7 毕业生进入全球其他顶尖院校深造情况

高质量的就业舞台

1. 按就业单位性质分析

凭借外语优势，跨文化交流的能力，以及团队合作的精神，宁诺学子获得了各大知名企业的认可，“宁诺人”的品牌效应日益明显，留下了极佳的雇主口碑。在外资及合资企业中，79.1% 的学生进入世界 500 强和全球行业龙头企业就职，如欧莱雅，联合利华，毕马威华振会计师事务所，中天国富证券有限公司，网易，益普索，安永，交通银行，宁波银行等。选择在民营企业就职的毕业生中，64.2% 的毕业生在大型集团、上市公司、知名国内企业工作，如字节跳动，奥克斯等。

单位性质	人数	比例	举例
国有及国有控股企业	19	11.2%	中国银行、中国建设银行、中国电信、中信证券股份有限公司、光大证券股份有限公司、华东建筑设计研究院有限公司、中交上海航道局有限公司
政府机关、事业单位、非政府组织、科研设计单位	12	7.1%	国家税务总局杭州西湖风景名胜区税务局、深圳湾实验室、长兴县发展和改革委员会、宁波诺丁汉大学
外资及合资企业	43	25.4%	其中 79.1% 为世界 500 强和全球行业龙头企业，如欧莱雅、联合利华、毕马威华振会计师事务所、中天国富证券有限公司、网易、益普索、安永、交通银行、宁波银行
民营企业	95	56.2%	其中大型集团，上市公司，知名国内企业比例为 64.2%，如字节跳动、奥克斯

表 2.8 本科毕业生就业单位性质

2. 按行业分布分析

按国家统计局行业分类，我校毕业生就业集中于信息传输、软件和信息技术服务业 (21.3%)，商业服务类 (20.1%)，金融业 (12.4%)，以及以快消行业为代表的批发和零售业 (10.7%)。且在信息传输、软件和信息技术服务业工作的毕业生同比增长了 2.2 个百分点。

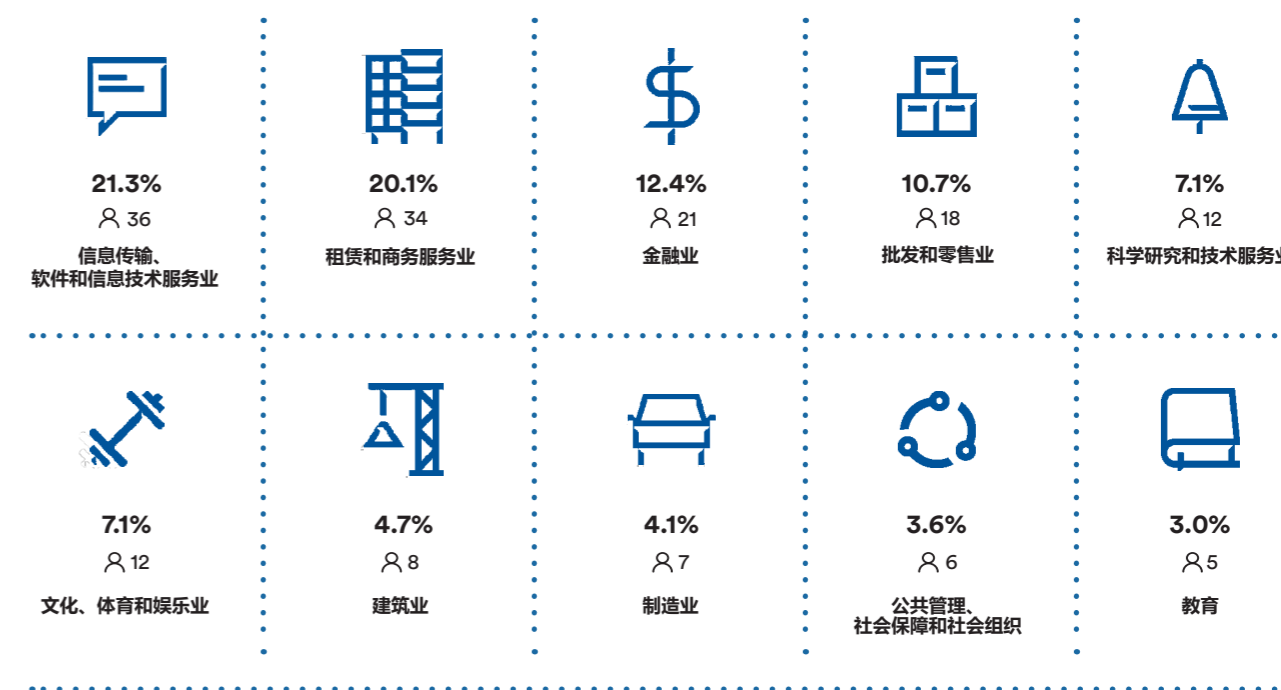


图 2.9 排名前十的行业去向

3. 按地区分布分析

从地区分布来看，81.3% 的毕业生选择在北京，上海，浙江，和广东 (以深圳为主) 等一线城市和经济发达地区工作。其中，浙江和上海最受毕业生的欢迎，分别有 35.8% 和 30.7% 的毕业生在浙江和上海工作，北京和广东分列第三、四位 (总计包含直接就业、自由职业和自主创业)。



图 2.10 前五位工作单位所在地

4. 按收入分析

根据我校就业指导办公室不完全统计，本科毕业生的平均税前月收入为 10,323 元，税前月收入中位数为 8333 元。参考中智咨询平台大数据，2021 届毕业本科毕业生平均起薪为 5809 元 / 月 (数据源：中智咨询)，我校毕业生薪资水平优势极为明显。

2020 届硕士 毕业生去向分析

1. 毕业生规模及就业率

我校就业指导办公室共收到 307 份有效回复（回复率 97.2%）。落实去向人数为 282 人，就业率为 91.9%。其中，直接工作 256 人（83.4%），继续升学 17 人（5.5%），自主创业 5 人（1.6%），自由职业 4 人（1.3%）。未确定去向的同学中，大部分处于各级机关、事业单位的录用过程中。按统计要求，他们的考录结果未能记录在本次年报中。

毕业去向	人数	比例
工作	256	83.4%
继续升学	17	5.5%
自主创业	5	1.6%
自由职业	4	1.3%
未确定去向	25	8.1%
总计	307	100.0%

表 3.1 2020 届毕业生去向概况

2. 单位所在地分析

2020 届毕业生去向以留甬居多，占比 52.5%，表明我校为宁波本土企业输送具备国际化视野的本土人才的战略效果持续显著。20.2% 的学生在浙江其他城市工作。此外，5.7% 的毕业生在北京、上海、深圳等一线城市工作，说明我校研究生毕业生逐步受到超一线城市就业市场的青睐。

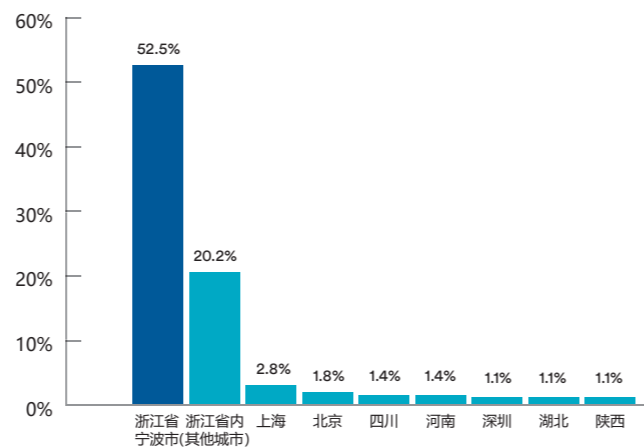


图 3.3 就业所在地 Top 10

院系名称 毕业去向	商学院		理工学院		人文社科学院		总计	
	人数	百分比	人数	百分比	人数	百分比	人数	百分比
工作	134	83.2%	2	50.0%	120	84.5%	256	83.4%
自由职业	1	0.6%	-	-	3	2.1%	4	1.3%
自主创业	3	1.9%	-	-	2	1.4%	5	1.6%
继续升学	7	4.4%	2	50.0%	8	5.6%	17	5.5%
未确定去向	16	9.9%	-	-	9	6.3%	25	8.1%
总计	161	100.0%	4	100.0%	142	100.0%	307	100.0%

表 3.2 院系去向

3. 单位性质分析

2020 届毕业生依然受到各类企业和政府机关单位的青睐。37.0% 的毕业生选择在民营企业工作，27.2% 的毕业生选择在机关 / 教育单位 / 事业单位工作，24.9% 的毕业生选择在国有单位工作，10.9% 的毕业生选择在外资 / 合资企业工作。

民营企业 (37.0%)	民营企业中，77.5% 为世界 500 强、中国 500 强、知名企业，如吉利控股集团、乐歌人体工学科技股份有限公司、北京新东方教育科技（集团）有限公司、中汇会计师事务所。
机关 / 教育单位 / 事业单位 / 地方基层 (27.2%)	浙江工商大学、宁波诺丁汉大学、宁波市江北区教育局、宁波鄞州赫德实验学校等。
国有 / 国有控股企业 (24.9%)	中信银行股份有限公司、广发银行股份有限公司、宁波城建投资控股有限公司、中国农业发展银行股份有限公司、中国银行股份有限公司、中国工商银行股份有限公司、中国电信集团有限公司等。
外资 / 合资企业 (10.9%)	外资、合资企业中，77.8% 为世界 500 强、知名企业，如德勤华永会计师事务所、毕马威华振会计师事务所、宁波银行股份有限公司、联合利华、法国兴业银行、宁波通商银行等。

表 3.4 就业单位性质分析

4. 行业分析

我校毕业生去向分布广泛，教育业、金融业以及制造业是主要的行业流向。其中 35.2% 的毕业生选择投身教育行业，27.0% 选择金融业及 6.3% 选择制造业。此外，租赁和商务服务业，批发和零售业，信息传输、软件和信息技术业等行业也颇受毕业生欢迎。

行业	比例
教育业	35.2%
金融业	27.0%
制造业	6.3%
信息传输、软件和信息技术服务业	5.5%
批发和零售	4.3%
租赁和商业服务业	4.3%
科学研究和技术服务业	4.3%
文化、体育和娱乐业	2.7%
公共管理、社会保障和社会组织	2.7%
房地产业	1.6%

表 3.5 排名前十的行业去向

2020 届博士毕业生去向分析

1. 毕业生规模及就业率

2020 届境内博士毕业生共计 38 人，我校就业指导办公室共收到 38 份有效回复（回复率 100%），其中 2 人因个人原因未参加工作，落实去向人数为 36 人，就业率为 94.7%。

3. 就业单位性质分析

就单位性质来看，我校博士毕业生去向多样，尤其受各大高等院校的青睐。据统计，75.0% 的博士毕业生进入境内教育行业就职。13.9% 的毕业生在国有、内资、外资企业中担任工程师和专业技术人员。另有 11.1% 同学去往机关、政府、事业单位等进行科研工作。

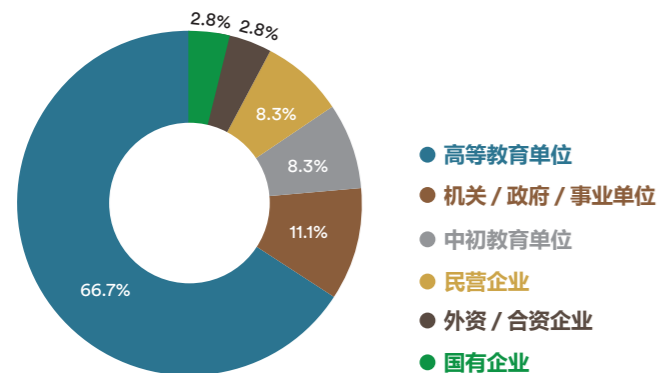


图 4.1 单位性质分析

学校名称
同济大学
中国科学技术大学
中国地质大学（北京）
国防科技大学
剑桥大学
西交利物浦大学
宁波诺丁汉大学
英国诺丁汉大学
香港科技大学（广州）
邓迪大学

表 4.1 高等院校去向举例

2. 就业所在地分析

从地区分布来看，58.3% 的毕业生选择留在浙江工作（其中宁波占 44.4%），41.7% 的毕业生选择前往其他城市工作。

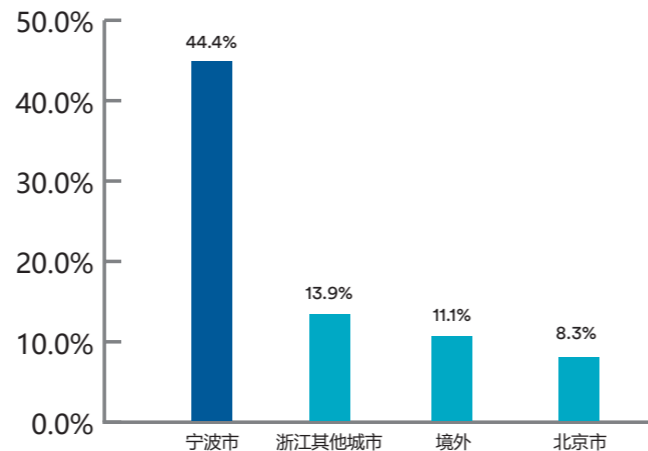


图 4.2 所在地分析

就业单位情况（除高等教育）
北京精微高科科学技术有限公司
高诚生物医药（杭州）有限公司
金风科技
杭州数梦工场科技有限公司
汕头市发展和改革委员会
中国科学院宁波材料技术与工程研究所
中国科学院宁波城市环境观测研究站
黄河水利委员会黄河勘察设计院
深圳市燃气集团股份有限公司

表 4.2 其他就业单位举例

2020 届国际及港澳台毕业生去向分析

2020 届国际及港澳台毕业生共 174 人，其中本科生 86 人（49.4%），硕士生 80 人（46.0%），博士生 8 人（4.6%）。

就业指导办公室对毕业后六个月的国际及港澳台毕业生（共计 174 人）的去向进行跟踪调查，共得到 114 份有效回复，回复率 65.5%。

根据不完全统计，在回复的同学中，21.9% 选择留在中国就业或升学，78.1% 选择海外就业或升学。就业单位如大型外资企业普华永道（英国）、毕马威（荷兰）、国际商业机器公司（美国）以及不少中国知名企业如浩鲸科技、金田铜业等。不少硕、博学生在高校就职，如英国纽卡斯尔大学、英国东伦敦大学、美国理海大学、宁波诺丁汉大学、上海大学等，其中博士生就业率达到了 100%。

就业指导办公室为国际及港澳台学生提供全方位的就业指导和服务，并开展了一系列卓有成效的活动，包括 1 对 1 咨询服务、国际职业周、国际招聘会、职业发展工作坊等，这些活动有效提升了国际及港澳台学生的职业技能，帮助他们了解、适应中国劳动力市场，从而扩大宁诺的国际影响力，促进国际化教育战略的实施。

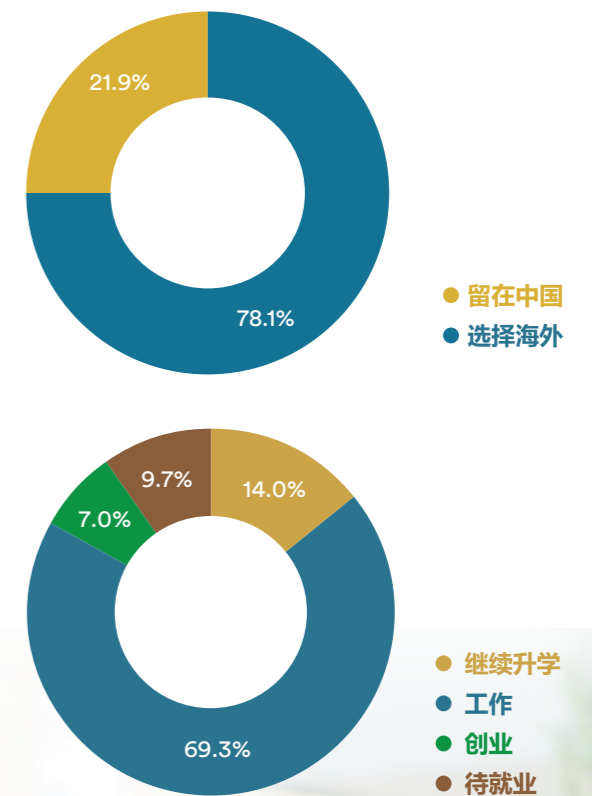


图 5.1 2020 届国际及港澳台毕业生去向分布图



就业指导服务

我校就业指导办公室积极应对疫情所带来的冲击，开展“互联网+升学就业”模式，以“全程、全员、全方位、精准化”为目标，多样化实习服务为主线，系统化的生涯指导服务体系为支撑，启用“一生一策”动态管理就业服务模式，力保毕业生实现最优的个人发展。

不惧就业指导新挑战，进一步加强名企战略合作

宁波诺丁汉大学凭借先进的教育理念与卓越的教育质量帮助学生获得了更为广阔的就业前景，长期以来，学生们勤勉踏实、勇于创新 and 敢于实践的品质受到企业负责人高度赞扬。2020年，**就业信息服务平台**注册企业超过570家；组织**秋季名企宣讲会**共57场，欧莱雅（中国）、联合利华（中国）、玛氏（中国）、华为、宝洁（中国）成我校常客，与我校开展长期合作；**春季毕业生招聘会**中，94家企业发布近900个岗位，为毕业生临近毕业时提供了大量机会。

为应对疫情带来的不稳定因素，我校启动了**校友公益项目**。短短几个月里，校友们向同学们提供了包括阿里巴巴、快手、国研经济研究院东海分院在内的200多个岗位。校友带来的岗位收到了同学们的追捧，也展现了宁诺校友不断增强的社会影响力。



图 6.1 校园招聘活动

丰富多彩的实习活动，提升就业竞争力

实习对于建立一个完善的职业价值观，提高心理适应与承受能力，增加对社会、对职业岗位、对与人交往重要性的认识具有重要作用。为帮助同学们了解实习的重要意义，我办一如既往地提供了一系列优质实习服务，提升学生的就业能力。

1. 暑期实习生项目 - 携手名企共商人才发展战略

暑期实习生项目是一项与名企联合培养人才的项目，长期以来受到企业和学生的一致好评，已成功举办6届。目前，我们已与欧莱雅（中国）、联合利华（中国）、快手、百威英博（中国）、普华永道（中国）、携程集团、中国平安、碧桂园、华润置地、蔚来、吉利汽车集团、埃培智市场咨询（上海）、葛瑞（中国）、上海翰纳仕人才管理咨询公司、浩鲸科技、海国图智、格利咨工程咨询（上海）、君凯环境管理咨询（上海）、敏实集团、根与芽、上海心生、查普门泰勒建筑设计咨询（上海）、亚仕兰集团25家企业达成合作关系，每年为学生提供暑期实习机会。



2. 实习生招聘会 - 拉近企业与学生的距离

实习生招聘会以别具一格的路演形式开展，60多家企业HR为近千名学生面对面地提供了岗位信息、职业规划建议和现场投递简历的机会。



3. “家门口”的实习 – 学用结合、知行合一

我办积极响应当地政府人才发展政策，开展“产学研”合作，与宁波市人才服务中心、鄞州区人力资源保障局和南部商务区等保持密切合作，共建国际化人才实习基地，促进教学科研人员、学生和企业等多方面合作交流，为学生创造家门口的实习和培训机会。目前，宁波帮博物馆人文素质教育基地、南部商务区暑期实习项目、宁波环境保护科学研究设计院的科研实习和大宗鲲鹏新秀为同学们提供“家门口”的机会。

4. 实习金像奖 – 追寻梦想、永不停歇

实习金像奖已成功举办5届。该活动旨在提供学生交流实习经验、分享实习心得、与企业互动的平台。学生们分享优秀实习经历，发挥榜样的力量。本次金像奖由学校设立专项基金，活动一经启动就吸引了近万人次的关注。该活动有效地激励了各年级同学积极参与社会实践的意识，在全校范围内营造实习氛围。

2021年实习金像奖延续了多样化的选拔方式，如实习短视频比赛、线上晋级赛、线下投票展等。今年共有6位选手通过层层遴选入围决赛，他们来自不同专业及行业，其中不乏行业巨头及非营利性组织，例如社会责任家、通用电气、腾讯科技、南方周末等。瀚纳仕、通用电气以及南方周末和多名校内的专业导师获得优秀导师奖。

金像奖风采



上海瀚纳仕人才管理咨询有限公司

在校招活动的组织过程中宁诺学生展现了很强的组织能力和沟通能力。在线上宣讲中学生展现了极大的热情和好奇心，也看到了他们对于信息的处理能力和学习沟通能力，同时也看到了他们对于未来职场的思考和自己的见解。非常好！

——上海瀚纳仕人才管理咨询有限公司大中华区人才选聘经理 Daisy Wang

美的集团

UNNC 同学在开放、创新力、国际视野等方面具备较强优势，在美的集团国际突破进程中，希望能引入更多 UNNCer 们加入。

——美的集团宁波站城市经理 梁露露

5. 国际生实习 – 多元辅导、文化交织

为提升宁诺国际生就业服务质量，我办积极为宁诺国际学生提供包括就业政策、就业指导、就业能力提升、招聘活动等信息咨询与服务在内的全方位服务，使国际生更好地了解、适应中国劳动力市场，从而吸引更多国际生来甬学习并工作，进一步扩大宁诺的国际影响力，促进教育国际化战略的实施。

每年春季，我校会组织“国际职业周”，邀请各大企业来校展开一系列招聘、行业分享、就业咨询等活动。今年的国际生线上招聘会提供了500多个面向国际学生的全职与实习岗位，参与企业不乏行业翘楚，如华为、京东等。

今年10月，就业办邀请了来自英国专业人力资源机构来为国际生提供线上、线下的就业力提升工作坊，受到了国际生的一致好评。



玛氏 (中国)

宁波诺丁汉大学一直是玛氏选择紧密合作的院校之一，学生们综合素质高，就业适应力强。今年一如既往，宣讲会时同学们展示出了对玛氏的高度兴趣，思维敏捷视野开阔，让嘉宾们都耳目一新。感谢宁诺的教学和就业办的老师们对学生们的悉心培育，与企业的开放和积极合作。

——玛氏 (中国) 雇主品牌和管培生项目负责人 万婧

毕马威

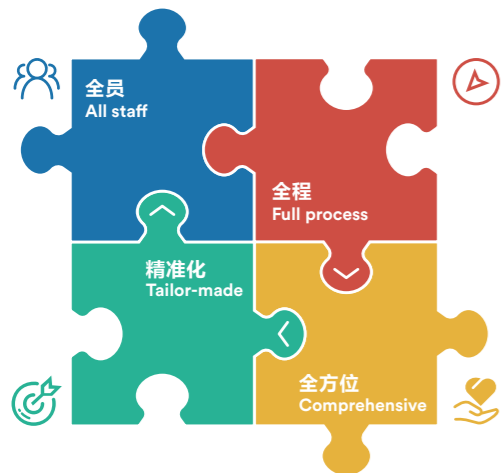
1. 学校开放包容的氛围以及多元文化下的环境很有吸引力。
2. 在校学生对自己的职业生涯很有想法，也愿意表达，识别机会，值得鼓励与肯定！
3. 毕业于宁诺学生，在公司的工作表现也十分出色，得到了合伙人以及经理的认可。这与学校培养的，无论是技能还是软实力，息息相关。

——毕马威宁波人力资源部 Miranda Wang

以学生为本，构建一流的生涯指导服务体系

我办联动教师、企业和校友等资源，通过分层教学、分类指导，实现低年级全覆盖、高年级精准化服务体系。

Every Step Along the Way



1. 教学分类指导，实施个性化的就业指导服务

生涯教育活动内容丰富，形式多样，提供线上线下 360 度全方位指导服务。



中国银行宁波市分行

宁波诺丁汉大学国际化办学特点与中国银行全球化经营理念高度契合，近几年众多宁诺学子在中行得到快速成长，我们期待有更多的宁诺学子加入到中行建设全球一流现代银行集团的新征程中来。同时，对于学校就业办、学生志愿者的热情、高效、专业支持表示感谢和赞赏，愿双方合作更加紧密！

——中国银行宁波市分行人力资源部招聘团队主管 蒋文志

大一 | 唤醒生涯意识
适应大学生活，树立规划意识

大二 | 聚焦目标
了解职业与留学，培养综合素质

大三 | 提升职业形象
明确目标，积累相关经验

大四 / 研究生 | 递交申请冲刺
递交申请，冲刺名校名企

校友 | 继续提供支持服务
了解最新市场动态，继续岗位推送

图 6.2 生涯规划指导



2. 全员群策群力，打造国际化人才培养新模式

诺丁汉卓越奖课程是由英国、马来西亚和中国三校联合开发的国际化人才培养项目，旨在提升学生就业和学术的双重能力，培养具有国际一流的知识视野、强烈的创新意识、跨文化交流合作能力的高层次复合型人才。课程与学术课程有着同等的审核要求、运行标准和管理方式均接受教学委员会监督。今年，我校提供以下 9 大类 40 多门课程，今年新增艺术课程，培养熏陶学生的艺术气息。



图 6.3 卓越奖课程活动



3. 专业定制化的就业活动，了解就业前景

将就业活动与专业课相结合，帮助同学们更了解学习本专业的意义，清楚本专业的就业前景是今年就业办与学院共同打造的特色项目，该项目将就业活动与专业充分结合，提供任课教师指导、校友分享、升学讲座、雇主招聘等。



德勤

作为中外合作大学，宁诺的国际化校园环境让人印象深刻，学术氛围浓厚。

宁诺与世界一流院校接轨的国际化教学模式所培养出来的毕业生，与我司的人才战略高度匹配。在与宁诺学子接触过程中，能明显感受到同学们具备很高的国际化视野，开放的思维，自信大方，基本素养非常优秀，与此同时，我们也看到宁诺学子转变为职场人士之后持续追求卓越发展，在公司取得了不凡绩效表现，宁诺学子的高质量深得我司认可。

——德勤浙江区人事经理 黄德渊



系统全面的升学指导，拓宽学生名校之路

宁诺毕业生日益受到海外名校的青睐。选择留学深造的毕业生中，超过 50% 的同学被世界前 50 的名校录取。为了向同学们提供及时、中立、全面、系统的申研指导服务，就业指导办公室通过多项举措，为宁诺学生开拓专属的名校申请之路。

1. 线上升学课程，全面系统指导

2020-2021 年度，留学指导服务团队完善《留学申研指导》线上课程，面向宁诺同学进行申研流程解析、院校专业选择、文书写作指导等专题系统指导，开展文书写作坊，深入地为学生提供申研文书写作指导。该课程获得参与学生的 100% 好评，在带动学生及时、尽早开始申请季准备的同时，为就业指导团队的专业能力与服务意识树立了口碑。

2. 线下单独指导，个性深入服务

申请季开始之后，就业团队开设一对一咨询指导服务，学生通过预约，可以与就业团队留学指导专家单独面谈，在学校与专业选择、文书写作等留学核心环节，得到来自学校的中立、客观、深度指导，将留学指导做到实处、细处。

3. 校友学长分享，全程助跑陪伴

校友与学长学姐对就读于同一专业、申请同一院校的同学有着极大的参考价值。就业团队邀请到 2021 届成功获得海外名校 offers 的校友为同学们分享申研经验。

浙江吉利控股集团有限公司

我认为宁诺是我见过的最美的大学之一，她在中国大陆是一个非常亮眼的存在。全英语的教学环境，让中国孩子不必走出国门就可以体验不一样的大学教育，还有更多的出国交换或交流的机会，让同学们有一个非常好的适应期。进校后你会发现，孩子们的精神面貌非常棒，给我的感觉就是：这些同学我想全签走！

——浙江吉利控股集团全球校园和雇主品牌平台总监 大学生职业成长咨询平台 - 闪光青年 APP Founder 童部林

4. 选校搜索引擎，精准定位目标

在大数据时代，用数据为毕业生的留学选择提供参考，既能帮助同学们更为准确地建立自我定位，又能提供成功案例背后的数据解读，能最有效地避免申请过程中的盲目性。就业团队借助数据优势，投入资金继续完善宁诺独家“选校搜索引擎”，使其更好为毕业生留学深造服务。

5. 与海外名校互动，把名校带到身边

就业团队积极与海外名校建立联系，邀请英国、美国名校招生官来到宁诺校园，举办专场研究生课程说明会、年度“海外名校展”等活动，让有意申请这些学校的同学们可以与名校招生官面对面交流，获取到网站、宣传册中无法获取到的申请信息，为宁诺学生拓宽海外名校申请道路。



宁波诺丁汉大学就业指导办公室

 中国 浙江省 宁波市泰康东路 199 号 行政楼 228

 <https://careers.nottingham.edu.cn>

 careers@nottingham.edu.cn

 315100

©2021 宁波诺丁汉大学版权所有
2022 年 1 月印刷



CareersUNNC



宁诺就业