



重庆人文科技学院

毕业生就业质量年度报告

2020 年

目 录

第一章	就业基本情况	4
一	、毕业生规模和结构.....	4
二	、毕业生就业率.....	8
三	、疫情影响.....	11
四	、就业流向.....	14
第二章	就业主要特点	17
一	、求职过程.....	17
二	、就业指导服务评价.....	19
三	、促进毕业生就业的政策措施.....	22
第三章	就业相关分析	24
一	、收入分析.....	28
二	、专业相关度较高.....	24
三	、就业满意度较高.....	25
四	、（离校半年后）职业发展较好.....	27
第四章	用人单位评价	30
一	、用人单位聘用本校毕业生的理由.....	30
二	、用人单位满意度.....	30
三	、对学校的建议.....	33
第五章	就业对教育教学的反馈	34

报告说明

高校毕业生就业质量是高等学校教育教学和人才培养质量的重要反映。为全面系统反映学校毕业生就业状况，进一步健全“招生-培养-就业”良性互动的长效联动机制，学校根据《教育部关于应对新冠肺炎疫情做好2020届全国普通高等学校毕业生就业创业工作的通知》（教学〔2020〕2号）、《教育部办公厅关于编制发布高校毕业生就业质量年度报告的通知》（教学厅函〔2013〕25号）文件精神和重庆市教育委员会有关文件要求。结合实际，学校委托麦可思数据（北京）有限公司（以下简称“麦可思”）作为第三方开展了2020届毕业生就业质量和用人单位跟踪调研。麦可思作为第三方机构独立完成了学校2020届毕业生就业质量年度报告（以下简称“报告”）数据的调查、统计、数据分析及报告撰写。《报告》对学校毕业生就业质量作出了客观、科学的评价，全面系统反映了2020届毕业生就业现状和学校就业工作状况。本报告内容主要包括毕业生就业基本情况、就业特点、就业相关分析、就业创业工作主要做法及成效、用人单位评价及对教育教学的反馈等。本报告数据来源于两个方面：

1. **重庆市大学中专毕业生就业办公信息系统。**数据统计截止日期为2020年8月31日，主要涵盖就业基本情况等方面内容。

2. 第三方专业机构调研数据

（1）毕业生调研数据：调查面向全校2020届毕业生，共回收有效问卷2787份，回收问卷数量占毕业生总人数的49.45%，主要涵盖就业特点、就业相关分析、就业对教育教学的反馈等方面内容。

（2）用人单位调研数据：调研面向招聘我校应届毕业生的用人单位，回收有效问卷128份，主要涵盖用人单位的聘用情况以及对本校毕业生的使用评价等方面的内容。

第一章 就业基本情况

一、毕业生规模和结构

1. 总体规模及学历结构

重庆人文科技学院 2020 届总毕业生人数为 5636 人，其中本科毕业生 5174 人，占比 91.8%，专科毕业生 462 人，占比 8.2%。

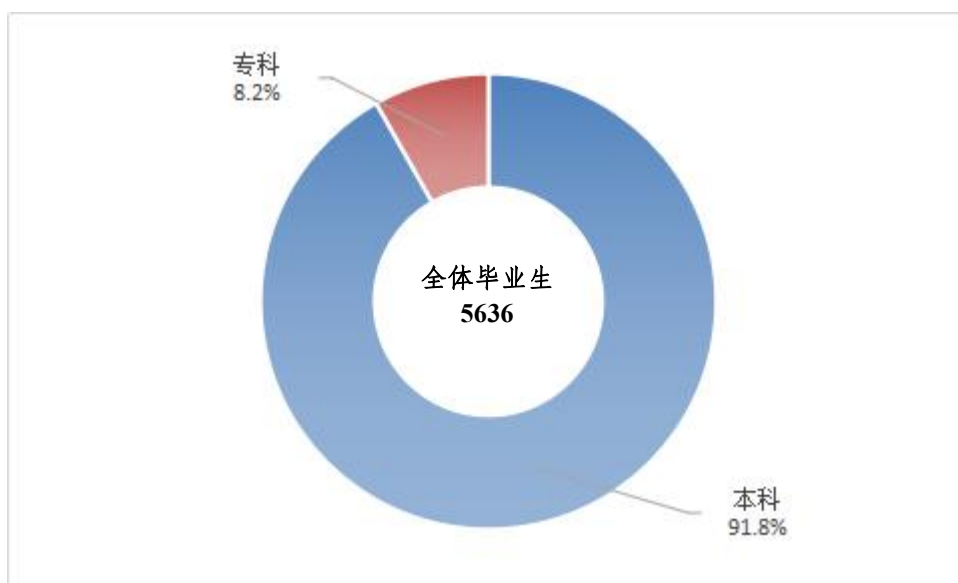


图 1-1 2020 届毕业生规模及学历结构

2. 学院结构

本校 2020 届本科毕业生分布在 10 个学院，其中规模较大的学院是工商学院、文学与新闻传播学院、机电与信息工程学院；本校 2020 届专科毕业生分布在护理学院。

学历名称	学院名称	毕业生人数（人）	占比
本科	工商学院	1246	22.11%
	文学与新闻传播学院	825	14.64%
	机电与信息工程学院	657	11.66%
	艺术学院	563	9.99%
	政治与法律学院	431	7.65%
	建筑与设计学院	331	5.87%

	管理学院	316	5.61%
	计算机工程学院	293	5.20%
	学前教育学院	268	4.76%
	外国语学院	244	4.33%
专科	护理学院	462	8.20%

表 1-1 各学院毕业生人数

数据来源：麦可思-重庆人文科技学院 2020 届毕业生培养质量评价数据。

3. 专业结构

本校 2020 届本科毕业生分布在 36 种专业，其中规模较大的专业是会计学、汉语言文学、法学；本校 2020 届专科毕业生分布在护理（三年制）。

表 1-2 各专业毕业生人数

学历名称	专业名称	毕业生人数（人）	占比
本科	会计学	871	15.45%
	汉语言文学	667	11.83%
	法学	298	5.29%
	学前教育	268	4.76%
	英语	244	4.33%
	工程管理	198	3.51%
	数学与应用数学	197	3.50%
	机械设计制造及其自动化	190	3.37%
	经济学	177	3.14%
	人力资源管理	149	2.64%
	计算机科学与技术	147	2.61%
	电子信息工程	141	2.50%
	思想政治教育	133	2.36%
	软件工程	127	2.25%
	音乐学	121	2.15%
	广播电视编导	112	1.99%
	美术学	105	1.86%
	音乐表演	93	1.65%
	新闻学	90	1.60%
	汽车服务工程	86	1.53%
	视觉传达设计	84	1.49%
环境设计	80	1.42%	
物流管理	78	1.38%	
汉语国际教育	68	1.21%	

学历名称	专业名称	毕业生人数（人）	占比
	播音与主持艺术	57	1.01%
	园林	57	1.01%
	风景园林	55	0.98%
	机械电子工程	43	0.76%
	旅游管理	42	0.75%
	建筑学（五年制）	41	0.73%
	表演	38	0.67%
	舞蹈学	37	0.66%
	公共事业管理	25	0.44%
	酒店管理	22	0.39%
	网络工程	19	0.34%
	服装与服饰设计	14	0.25%
专科	护理（三年制）	462	8.20%

数据来源：麦可思-重庆人文科技学院 2020 届毕业生培养质量评价数据。

4. 性别结构

2020 届毕业生男生占 34.94%，女生占 65.06%。男生占比（34.94%）低于女生（65.06%）。从不同学历层次来看，本科毕业生中，男生占 37.32%，女生占 62.68%；专科毕业生中，男生占 8.23%，女生占 91.77%。

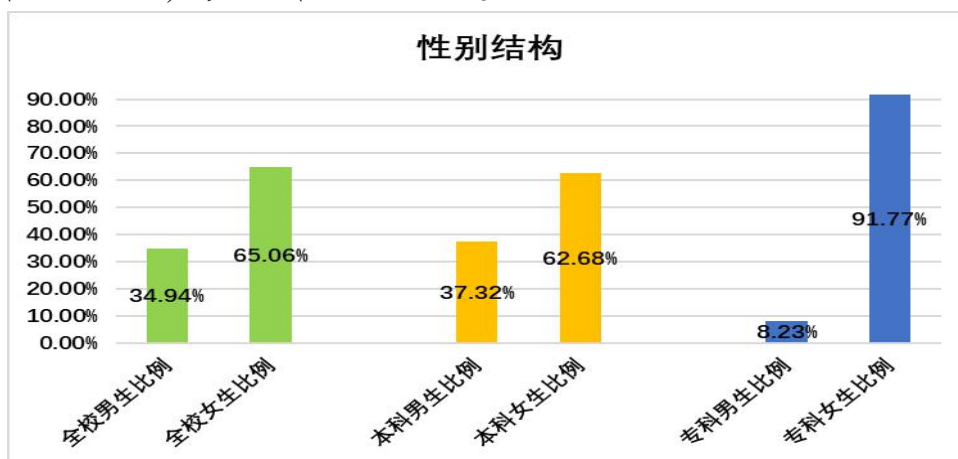


图 1-2 2020 届毕业生的性别结构

数据来源：重庆人文科技学院数据。

5. 生源结构

本校 2020 届毕业生来自全国 27 个省（直辖市/自治区，含港澳台地区），以重庆（72.18%）生源为主。从学历分布来看，本科毕业生中重庆籍毕业生占比 70.27%，专科毕业生中重庆籍占比 93.51%。

表 1-3 毕业生的生源结构

学历名称	生源地	毕业生所占比例（%）
本科	重庆市	70.27
	四川省	5.18
	浙江省	3.67
	河北省	3.27
	云南省	2.63
	贵州省	2.01
	内蒙古	1.57
	甘肃省	1.57
	陕西省	1.35
	湖北省	1.18
	海南省	1.12
	新疆	0.97
	山东省	0.87
	宁夏	0.85
	福建省	0.62
	山西省	0.62
	广西	0.58
	安徽省	0.56
	辽宁省	0.48
	河南省	0.21
	北京市	0.19
	广东省	0.10
	专科	重庆
四川		6.28
贵州		0.21

数据来源：麦可思-重庆人文科技学院 2020 届毕业生培养质量评价数据。

二、毕业生就业率

1. 总体就业率

本校 2020 届毕业生的初次就业率 83.82%（截止 2020 年 8 月 31 日，以下各处均为初次就业率），其中本科、专科毕业生的就业率分别为 83.86%、83.33%，多数毕业生已落实就业。

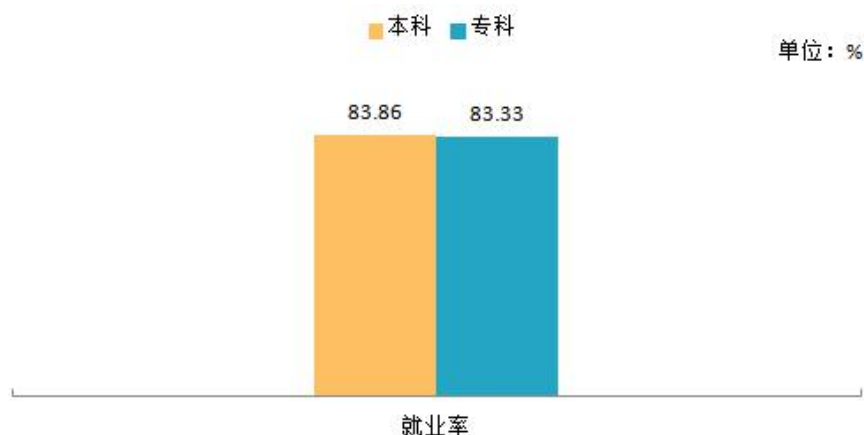


图 1-3 毕业生的初次就业率

数据来源：重庆人文科技学院数据。

本校 2020 届毕业生的年终就业率 92.62%（截止 2020 年 12 月 30 日），其中本科、专科毕业生的就业率分别为 92.60%、92.86%，多数毕业生已落实就业。

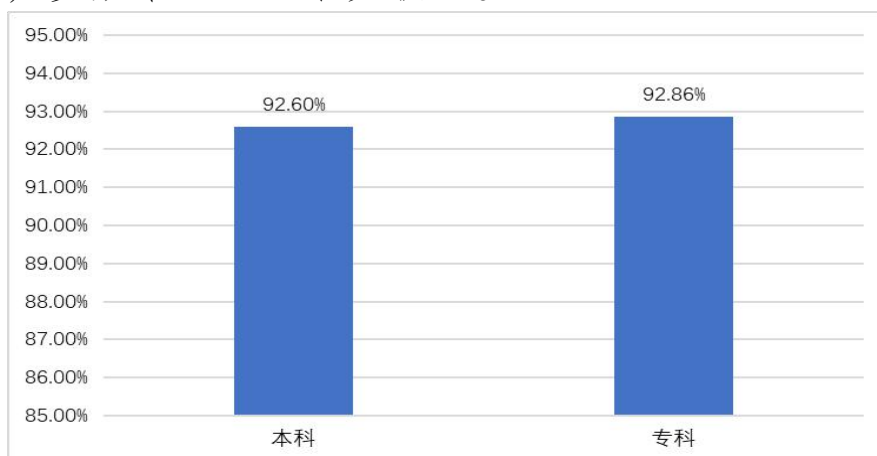


图 1-4 毕业生的年终就业率

数据来源：重庆人文科技学院数据。

2. 各学院就业率

本校 2020 届本科毕业生中，就业率较高的学院是计算机工程学院（87.71%）、管理学院（86.39%）、文学与新闻传播学院（86.3%）、机电与信息工程学院（85.54%），就业率较低的学院是政治与法律学院（77.26%）、艺术学院（79.04%）。专科毕业生中，护理学院的就业率为 83.33%。

表 1-4 各学院毕业生的就业率（本科）

学院名称	初次就业率
计算机工程学院	87.71%
管理学院	86.39%
文学与新闻传播学院	86.30%
机电与信息工程学院	85.54%
学前教育学院	85.45%
工商学院	85.15%
全校平均	83.82%
护理学院	83.33%
外国语学院	81.97%
建筑与设计学院	80.66%
艺术学院	79.04%
政治与法律学院	77.26%

数据来源：重庆人文科技学院数据。

3. 各专业就业率

本校 2020 届本科毕业生中,就业率较高的专业是网络工程 (100%)、酒店管理 (95.45%)、汽车服务工程 (95.35%), 就业率较低的专业是园林 (71.93%)、法学 (71.14%)、美术学 (58.1%)。本校 2020 届专科毕业生中, 护理 (三年制) 的就业率为 83.33%。

表 1-5 各专业毕业生的就业率

专业名称	就业率
网络工程	100.00%
酒店管理	95.45%
汽车服务工程	95.35%
舞蹈学	94.59%
新闻学	94.44%
电子信息工程	92.20%
表演	92.11%
思想政治教育	90.98%
物流管理	89.74%
工程管理	88.89%
计算机科学与技术	87.76%
广播电视编导	87.50%
音乐表演	87.10%
人力资源管理	85.91%
软件工程	85.83%
数学与应用数学	85.79%
服装与服饰设计	85.71%
汉语言文学	85.46%
学前教育	85.45%
风景园林	85.45%
建筑学 (五年制)	85.37%
会计学	84.96%
视觉传达设计	84.45%
汉语国际教育	83.82%
机械电子工程	83.72%

旅游管理	83.33%
护理（三年制）	83.33%
英语	81.97%
经济学	81.92%
公共事业管理	80.00%
播音与主持艺术	78.95%
机械设计制造及其自动化	76.32%
环境设计	76.25%
音乐学	74.38%
园林	71.93%
法学	71.14%
美术学	58.10%

数据来源：重庆人文科技学院数据。

4. 分性别就业率

本校 2020 届毕业生中，男生就业率为 82.12%，女生的就业率为 84.73%。其中，本科毕业生中，男生的就业率为 82.44%，女生的就业率为 84.71%。专科毕业生中，男生的就业率为 65.79%，女生的就业率为 84.91%。

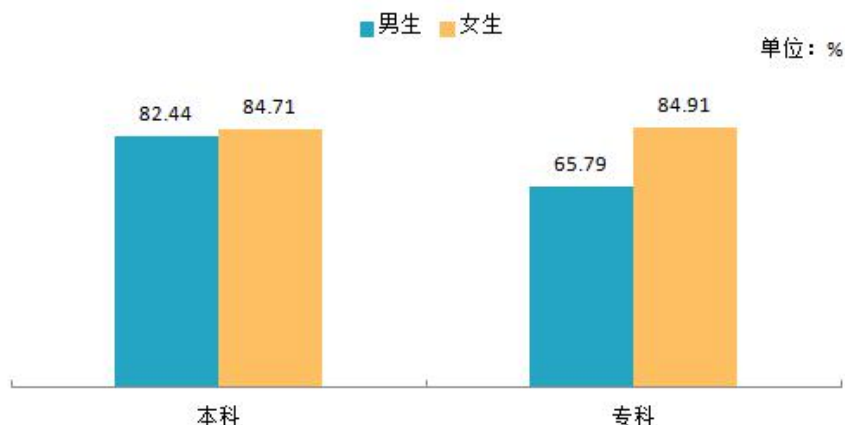


图 1-5 不同性别毕业生的就业率

数据来源：重庆人文科技学院数据。

三、疫情影响

1. 疫情对毕业落实的影响

本校 2020 届本科毕业生七成以上毕业生认为疫情对求职就业影响较大，19.37%的毕业生认为没有影响。

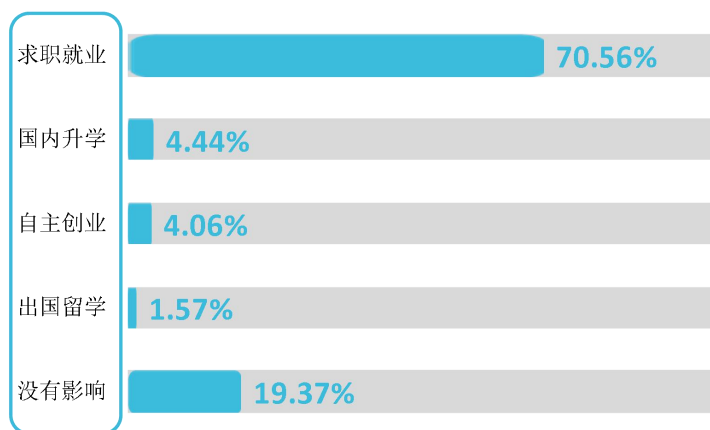


图 1-6 疫情对毕业落实的影响（本科）

数据来源：麦可思-重庆人文科技学院 2020 届毕业生培养质量评价数据。

本校 2020 届专科毕业生八成以上毕业生认为疫情对求职就业影响较大，9.94%的毕业生认为没有影响。

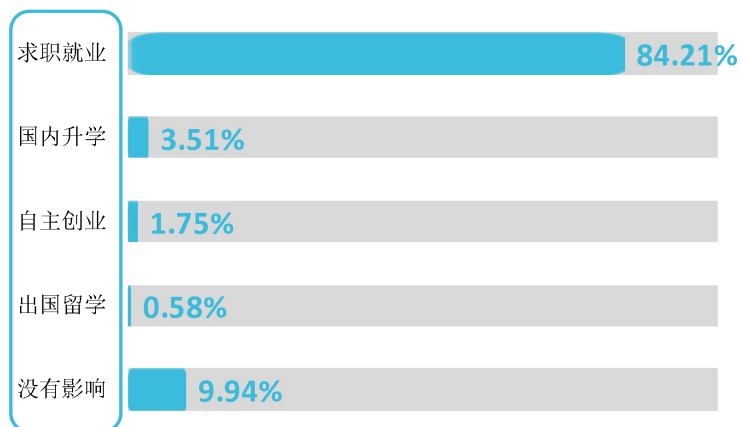


图 1-7 疫情对毕业落实的影响（专科）

数据来源：麦可思-重庆人文科技学院 2020 届毕业生培养质量评价数据。

2. 疫情影响求职就业的主要方面

本校 2020 届本科毕业生认为疫情对求职就业影响较大的毕业生中，有 78.91% 的人受到招聘岗位减少、就业难度加大的影响，其次是 73.39% 的人被疫情影响求职、实习、面试等进程。

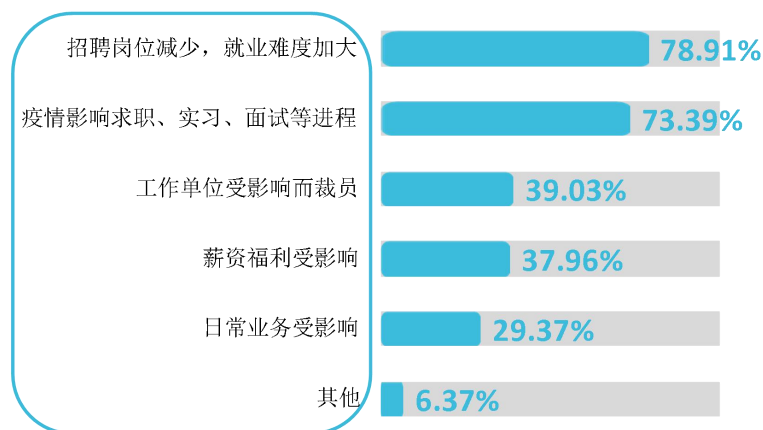


图 1-8 疫情影响求职就业的主要方面（本科）

数据来源：麦可思-重庆人文科技学院 2020 届毕业生培养质量评价数据。

本校 2020 届专科毕业生认为疫情对求职就业影响较大的毕业生中，有 81.94% 的人觉得疫情影响了求职、实习、面试等进程，其次是疫情让招聘岗位减少，就业难度加大了（73.61%）。

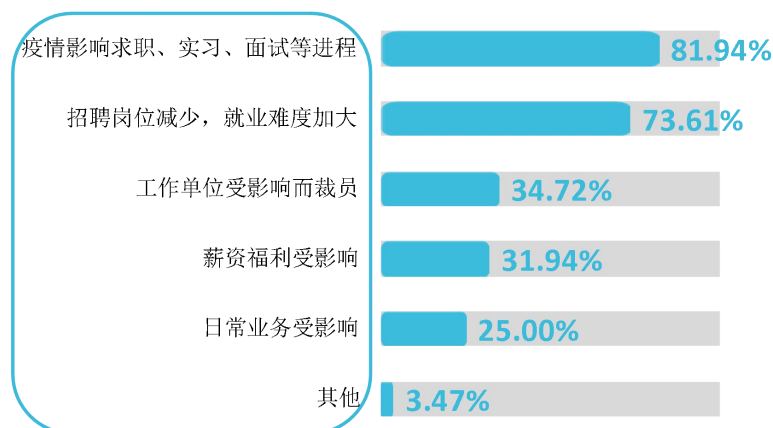


图 1-9 疫情影响求职就业的主要方面（专科）

数据来源：麦可思-重庆人文科技学院 2020 届毕业生培养质量评价数据。

四、就业流向

1. 职业流向

本校 2020 届本科毕业生从事的主要职业类为中小学教育（21.45%）、财务/审计/税务/统计（10.15%）、行政/后勤（9.15%）、职业培训/其他教育（8.07%）和幼儿与学前教育（5.11%）。专科毕业生从事的主要职业类为医疗保健/紧急救助（68.75%）、销售（7.03%）、餐饮/娱乐（4.69%）。专科毕业生就业量较大的职业为护士（60.16%）。

表 1-6 毕业生从事的主要职业类（本科）

职业类名称	占本校就业本科毕业生的人数百分比（%）
中小学教育	21.45
财务/审计/税务/统计	10.15
行政/后勤	9.15
职业培训/其他教育	8.07
幼儿与学前教育	5.11

数据来源：麦可思-重庆人文科技学院 2020 届毕业生培养质量评价数据。

表 1-7 毕业生从事的主要职业类（专科）

职业类名称	占本校就业专科毕业生的人数百分比（%）
医疗保健/紧急救助	68.75
销售	7.03
餐饮/娱乐	4.69
行政/后勤	3.91
人力资源	3.13

数据来源：麦可思-重庆人文科技学院 2020 届毕业生培养质量评价数据。

2. 行业流向

本校 2020 届本科毕业生就业的主要行业类为教育业（38.60%）、政府及公共管理（7.90%）、建筑业（5.96%）、各类专业设计与咨询服务业（5.27%）和金融业（5.06%）。

表 1-8 毕业生就业的主要行业类（本科）

行业类名称	占本校就业本科毕业生的人数百分比（%）
教育业	38.60
政府及公共管理	7.90
建筑业	5.96
各类专业设计与咨询服务业	5.27
金融业	5.06

数据来源：麦可思-重庆人文科技学院 2020 届毕业生培养质量评价数据。

本校 2020 届专科毕业生就业的主要行业类为医疗和社会护理服务业（67.46%）、住宿和餐饮业（4.76%）、政府及公共管理（3.17%）、医药及设备制造业（3.17%）。

表 1-9 毕业生就业的主要行业类（专科）

行业类名称	占本校就业专科毕业生的人数百分比（%）
医疗和社会护理服务业	67.46
住宿和餐饮业	4.76
政府及公共管理	3.17
医药及设备制造业	3.17
教育业	2.38
房地产开发及租赁业	2.38
零售业	2.38
文化、体育和娱乐业	2.38
其他服务业（除行政服务）	2.38

数据来源：麦可思-重庆人文科技学院 2020 届毕业生培养质量评价数据。

3. 用人单位类型流向

本校 2020 届本科毕业生主要就业的用人单位类型是民营企业/个体（58.39%），就业于政府机构/科研或其他事业单位的比例为（24.33%）；专科毕业生主要就业的用人单位类型是民营企业/个体（60.15%），就业于政府机构/科研或其他事业单位的比例为（16.54%）。

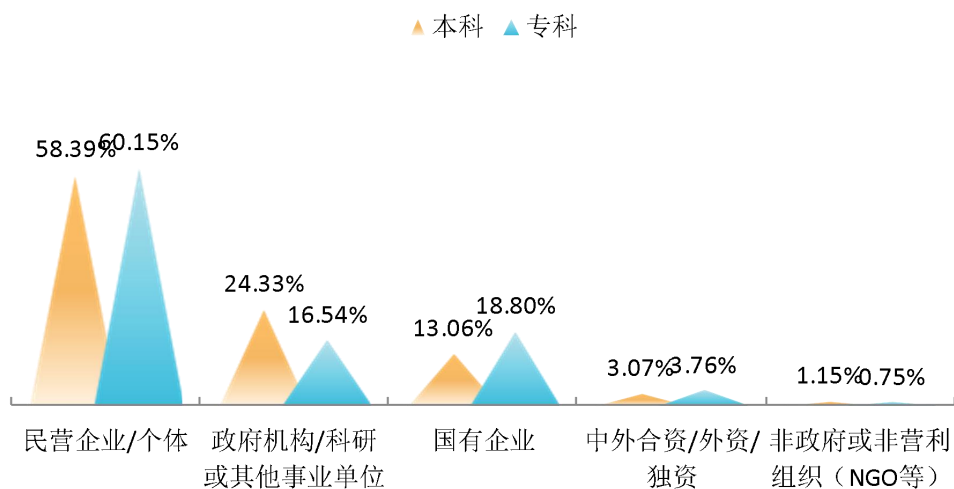


图 1-10 不同类型用人单位分布

数据来源：麦可思-重庆人文科技学院 2020 届毕业生培养质量评价数据。

4. 就业地区流向

本校 2020 届已就业的本科毕业生有 69.21% 的人在重庆就业，毕业生就业量较大的城市为重庆（69.21%）、成都（3.13%）、北京（1.23%）；专科毕业生有 88.89% 的人在重庆就业，毕业生就业量较大的城市为重庆（88.89%）、广安（2.22%）、泸州（2.22%）。

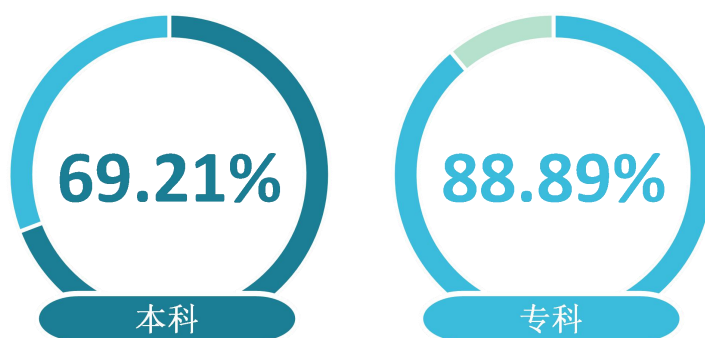


图 1-11 毕业生在重庆就业的比例

数据来源：麦可思-重庆人文科技学院 2020 届毕业生培养质量评价数据。

第二章 就业主要特点

一、求职过程

1. 收到面试机会数及录用通知数

本校 2020 届本科毕业生平均收到面试机会 7.28 次，收到录用通知数平均 3.73 份；专科毕业生平均收到面试机会 5.15 次，收到录用通知数平均 2.85 份。

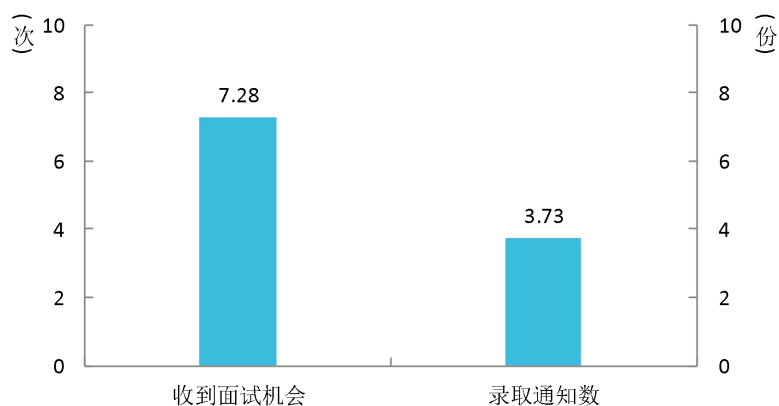


图 2-1 毕业生收到面试机会数及录用通知数（本科）

数据来源：麦可思-重庆人文科技学院 2020 届毕业生培养质量评价数据。

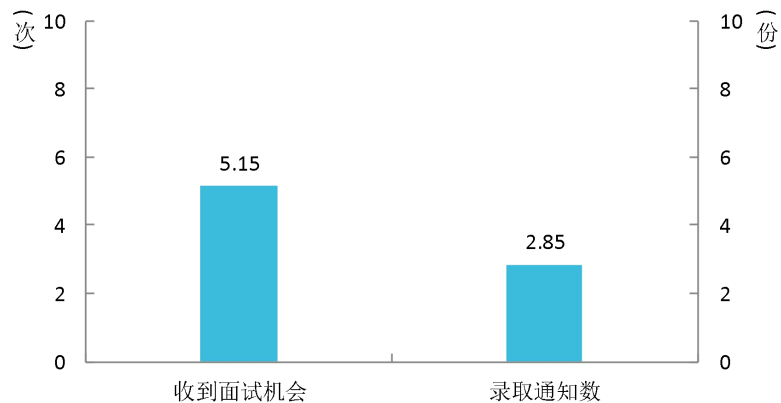


图 2-2 毕业生收到面试机会数及录用通知数（专科）

数据来源：麦可思-重庆人文科技学院 2020 届毕业生培养质量评价数据。

2. 求职周期及求职成本

本校 2020 届本科毕业生平均求职时间为 2.69 个月，求职所花费用为 1016.67 元；专科毕业生平均求职时间为 2.83 个月，求职所花费用为 676.25 元。

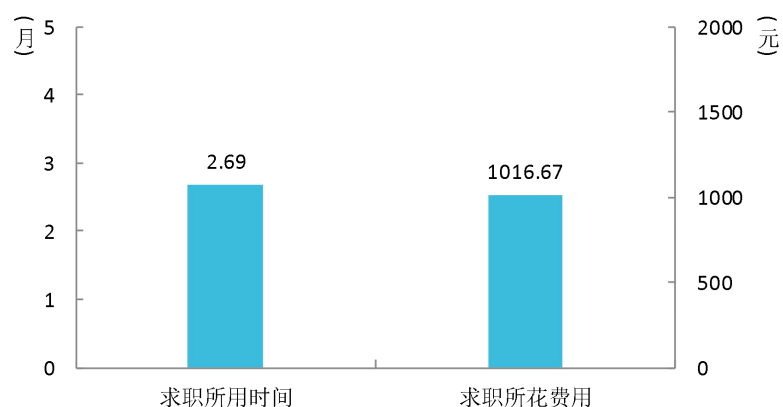


图 2-3 毕业生求职周期及求职成本（本科）

数据来源：麦可思-重庆人文科技学院 2020 届毕业生培养质量评价数据。

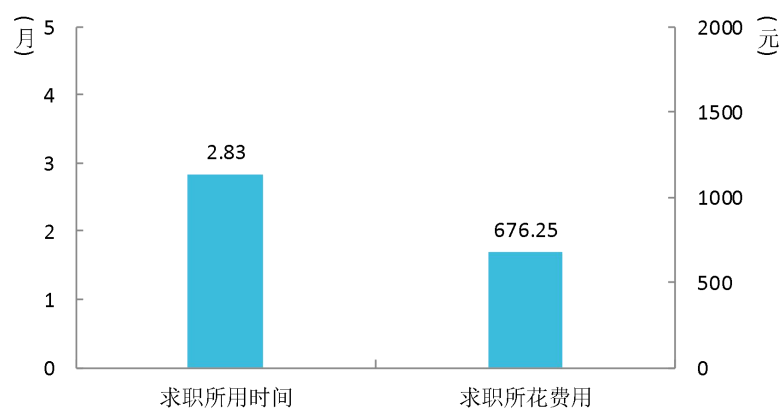


图 2-4 毕业生求职周期及求职成本（专科）

数据来源：麦可思-重庆人文科技学院 2020 届毕业生培养质量评价数据。

二、就业指导服务评价

1. 就业服务总体满意度高

本校 2020 届本科毕业生对就业指导服务的总体满意度为 88.94%；专科毕业生对就业指导服务的总体满意度为 93.75%。

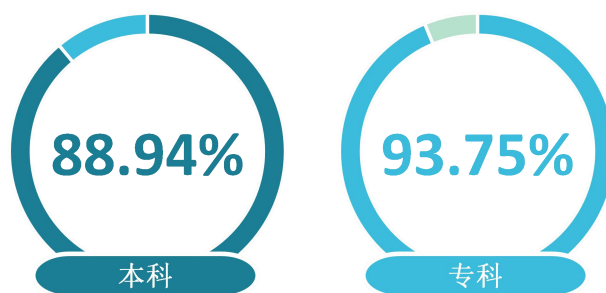


图 2-5 毕业生对就业指导服务的总体满意度

数据来源：麦可思-重庆人文科技学院 2020 届毕业生培养质量评价数据。

2. 就业指导服务开展情况及整体评价较高

本校 2020 届本科毕业生有 88.62% 的人表示接受过母校提供的求职服务；专科毕业生中，有 83.56% 的人表示接受过母校提供的求职服务，学校求职服务工作落实效果较好。

■ 接受该项求职服务中认为其有效的人数百分比 ■ 接受该项求职服务的人数百分比

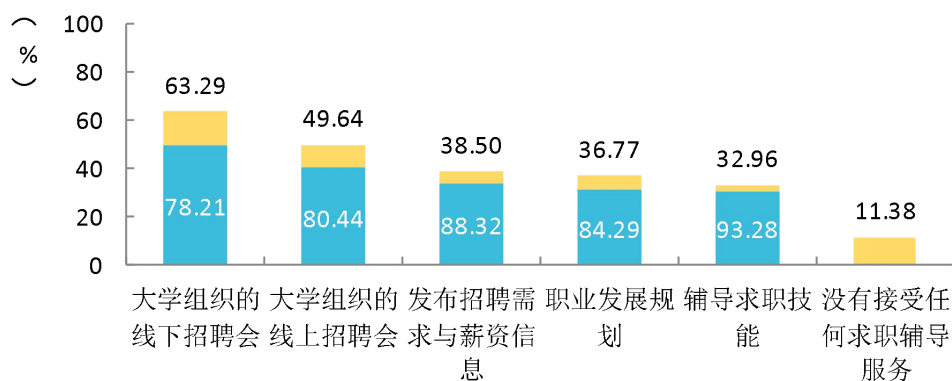


图 2-6 毕业生接受就业指导服务的比例及有效性评价（多选）（本科）

数据来源：麦可思-重庆人文科技学院 2020 届毕业生培养质量评价数据。

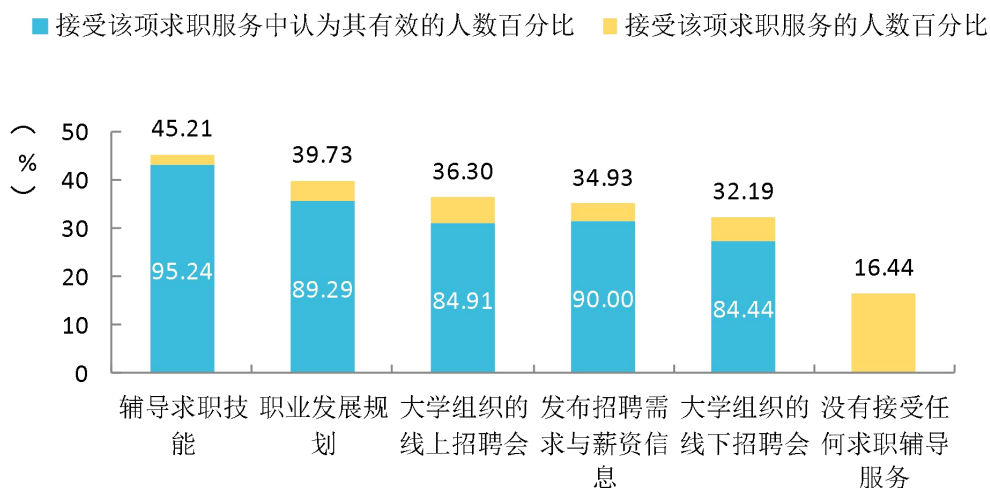


图 2-7 毕业生接受就业指导服务的比例及有效性评价（多选）（专科）

数据来源：麦可思-重庆人文科技学院 2020 届毕业生培养质量评价数据。

3. 各学院毕业生对就业指导服务的评价

本校 2020 届本科毕业生对就业指导服务的满意度较高的学院是学前教育学院（94.85%）、文学与新闻传播学院（92.64%）、外国语学院（92.62%），对就业指导服务的满意度较低的学院是计算机工程学院（81.25%）、政治与法律学院（84.51%）。专科毕业生对护理学院就业指导服务的总体满意度较高。

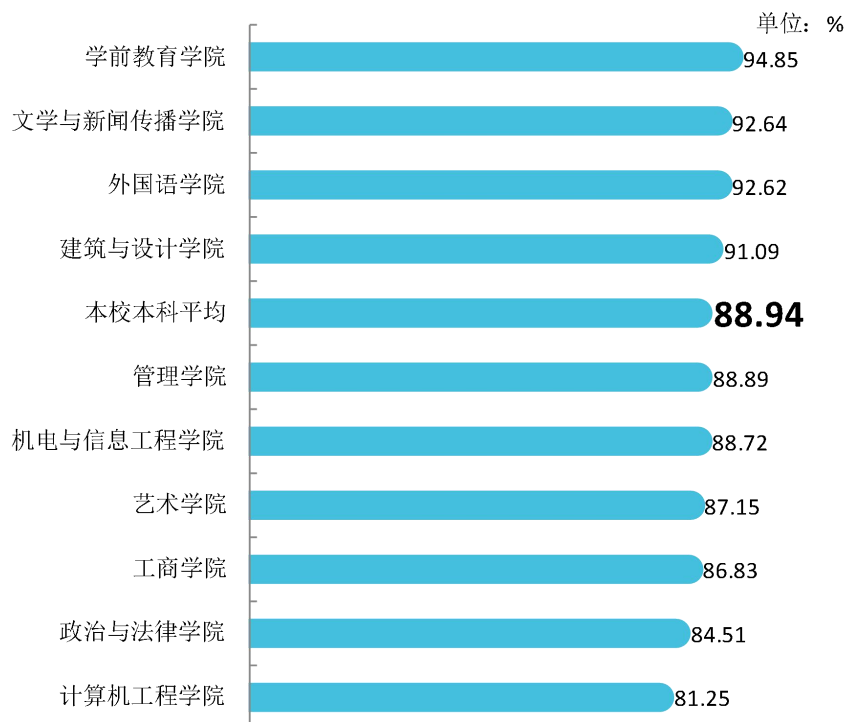


图 2-8 各学院毕业生对就业指导服务的总体满意度（本科）

数据来源：麦可思-重庆人文科技学院 2020 届毕业生培养质量评价数据。




图 2-9 各学院毕业生对就业指导服务的总体满意度（专科）

数据来源：麦可思-重庆人文科技学院 2020 届毕业生培养质量评价数据。

三、促进毕业生就业的政策措施

1. 科学预判，积极应对疫情影响

学校高度重视疫情期间的毕业生就业创业工作，及时召开专题会议，分析研判毕业生就业工作形势，完善并启动了就业工作应急预案，建立了 61 名湖北籍毕业生基础信息台账，发布致用人单位、全体毕业生的一封信，及时公布就业工作安排，暂停线下招聘活动，加大线上招聘力度，多渠道开发更多就业岗位，简化就业办理程序，加强线上指导服务，加大困难帮扶力度。疫情发生以来，先后 7 次召开毕业生就业创业专题会议，先后印发《关于做好新冠肺炎疫情防控期间毕业生就业工作的通知》等 15 个文件。建立“四个一”（严格执行每周一次工作研判、一次信息汇总、一次情况通报、一次点对点指导）工作机制，及时全面掌握毕业生就业情况，扎实推进就业工作。

2. 搭建平台，持续线上招聘活动

积极推进“互联网+就业”工作模式，与智联招聘、汇博人才网合作搭建空中双选平台，先后组织网络双选活动 132 场，提供就业岗位 34681 个。积极整合教育部“24365 校园招聘服务”、市人力社保局市教委“就在山城圆梦青春”毕业生大型网络双选活动、中央电视台“国聘行动”、团中央“千校万岗”等线上招聘资源，多渠道开发更多就业岗位，全面开展线上招聘活动。充分挖掘校企合作、产学研合作、实习就业基地等 200 多个合作单位资源和全校教职工、校友的社会资源，为毕业生提供就业岗位 3478 个。同时，主动联系新疆伊犁州人才引进办公室、阿克苏地区沙雅县人社局、兵团政法机关等单位为毕业

生提供事业单位就业岗位 3687 个。

3. 精准施策，优化就业创业指导

加强就业信息化建设，搭建线上服务平台，及时启用“就业信息平台”开展线上信息上报和校对，减少了疫情期间非必要接触，提高了工作效率。通过多种就业平台多层次、多渠道精准发布就业信息，实现供需精准对接，逐步形成就业信息来源广、更新快、推送准的模式。制定了《关于全面落实“2020 届普通高校毕业生就业‘百日冲刺’行动”的实施意见》，精准出台促进毕业生就业的政策“组合拳”，具体包括 22 条具体措施，如设立升学、就业创业、征兵入伍等奖项，并给予 1000—2000 元的奖励。坚持问题导向，优化服务，联合北森、智联招聘等单位，依托钉钉搭建就业服务、心理咨询和职业测评等 3 个平台，制定了促进毕业生升学辅导、基层就业、创业指导、参军入伍以及线上指导服务等 6 个工作方案，认真落实、兑现促进毕业生就业的有关政策，全程、全方位为毕业生提供优质服务。

4. 精准帮扶，助力教育脱贫攻坚

建立家庭经济困难（含残疾）毕业生、湖北籍毕业生、52 个未摘帽贫困县毕业生就业工作台账，制定工作方案、“一人一策”量身定制帮扶计划、明确帮扶责任、实行分类帮扶，确保有就业意愿的毕业生离校时全部就业。学校开发科研助理、助管岗位等 60 多个，助力有就业意愿三类特殊群体实现全部就业。同时，按照重庆市对困难毕业生求职补贴标准，学校 1:1 配套发放每生 800 元求职补贴，并对湖北籍毕业生额外再发放

500—1000 元的临时生活补助，2020 年发放重庆市求职补贴 92.72 万元，校内求职补贴 50.72 万元，有效促进困难毕业生就业。

5. 狠抓落实，强化工作责任担当

坚持“防疫情、稳就业”两手抓，把做好疫情防控和促进毕业生就业作为重要工作，细化工作方案，健全工作网格，压实工作责任，充分发挥学校各级领导干部、全体专任教师和辅导员的作用，扎实推进就业工作多方发力、全面联动。同时，严格落实每周按时通报工作进展、定期进行专项督查、及时约谈提醒有关责任主体，倒逼就业工作责任落实到人、工作措施落地见效。

第三章 就业状况相关分析

一、专业相关度较高

本校 2020 届本科毕业生的工作与专业相关度为 71.79%。专科毕业生的工作与专业相关度为 76.30%。各专业毕业生中工作与专业相关度最高的专业是建筑学（五年制）（100.00%）。

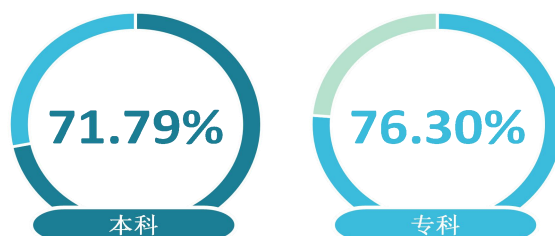


图 3-1 毕业生的工作与专业相关度

数据来源：麦可思-重庆人文科技学院 2020 届毕业生培养质量评价数据。

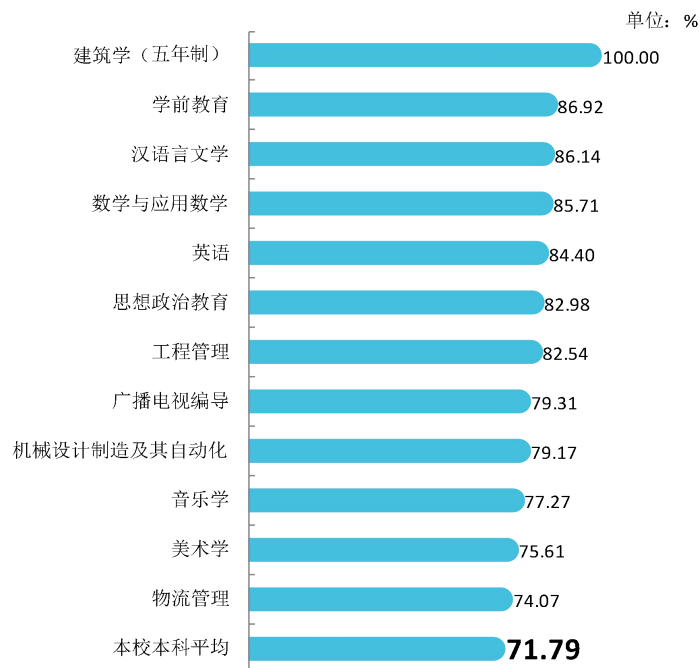


图 3-2 部分专业毕业生的工作与专业相关度（本科）

注：个别专业因样本较少没有包括在内。

数据来源：麦可思-重庆人文科技学院 2020 届毕业生培养质量评价数据。

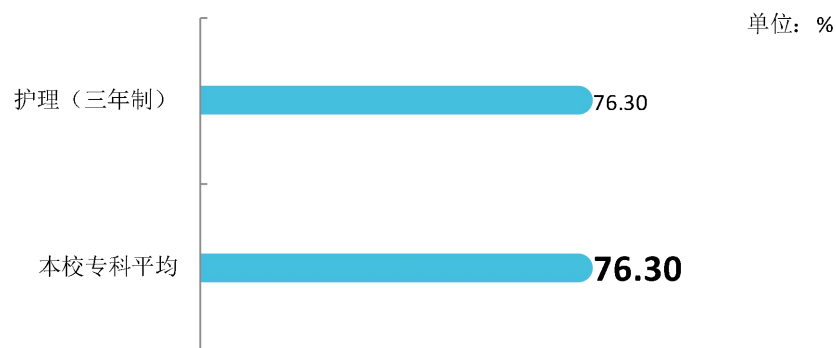


图 3-3 各专业毕业生的工作与专业相关度（专科）

数据来源：麦可思-重庆人文科技学院 2020 届毕业生培养质量评价数据。

二、就业满意度较高

本校 2020 届本科、专科毕业生就业满意度分别为 73.16%、72.32%。各专业毕业生中就业满意度较高的专业是风景园林（94.44%）、汽车服务工程（91.30%）专业。

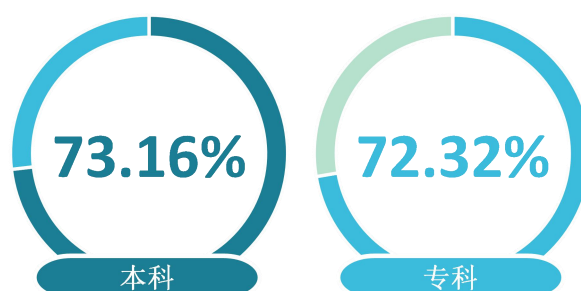


图 3-4 毕业生就业满意度

数据来源：麦可思-重庆人文科技学院 2020 届毕业生培养质量评价数据。

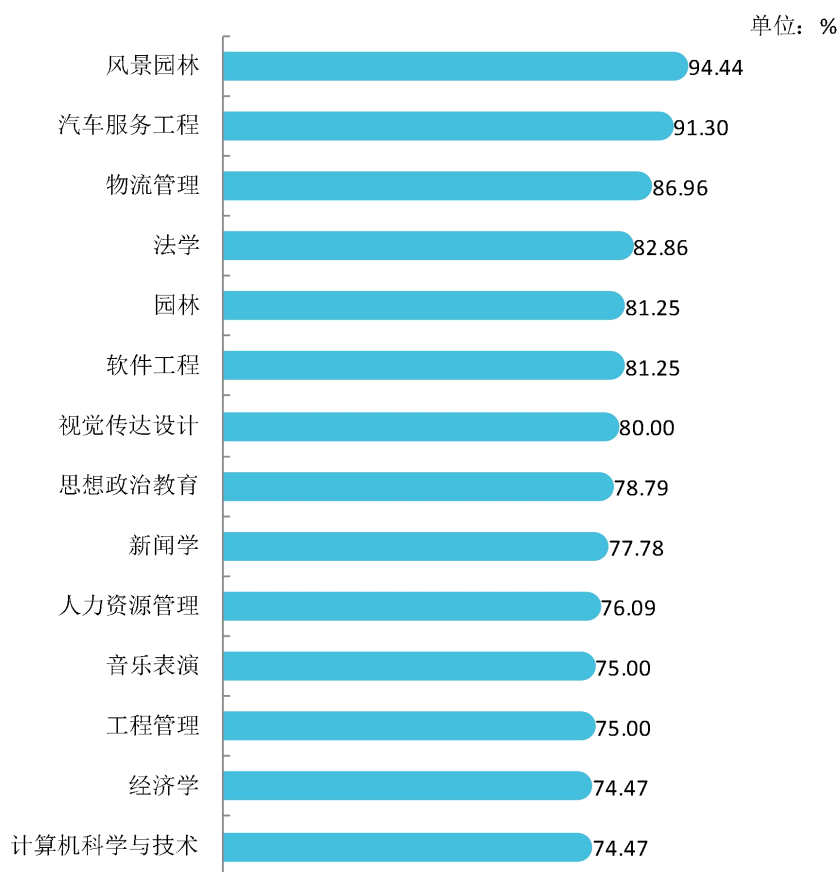


图 3-5 部分专业毕业生的就业满意度（本科）

注：个别专业因样本较少没有包括在内。

数据来源：麦可思-重庆人文科技学院 2020 届毕业生培养质量评价数据。

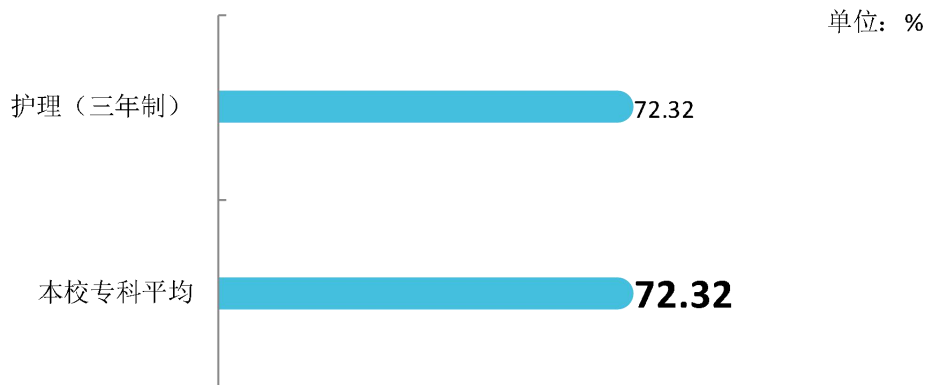


图 3-6 各专业毕业生的就业满意度（专科）

数据来源：麦可思-重庆人文科技学院 2020 届毕业生培养质量评价数据。

三、（离校半年后）职业发展较好

离校半年后有 32.07% 在薪资或职位上有过提升，专科毕业生有 29.36% 在薪资或职位上有过提升。有过薪资或职位提升的比例较高的专业是人力资源管理、风景园林、旅游管理（均为 50.00%）。

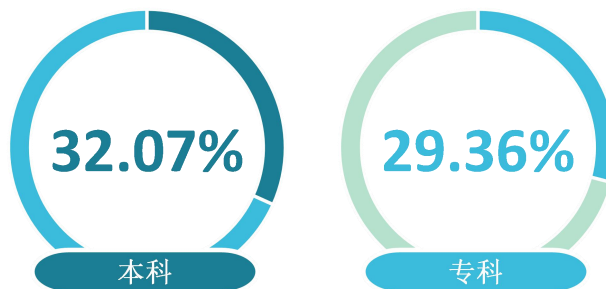


图 3-7 毕业生有过薪资或职位提升的比例

数据来源：麦可思-重庆人文科技学院 2020 届毕业生培养质量评价数据。

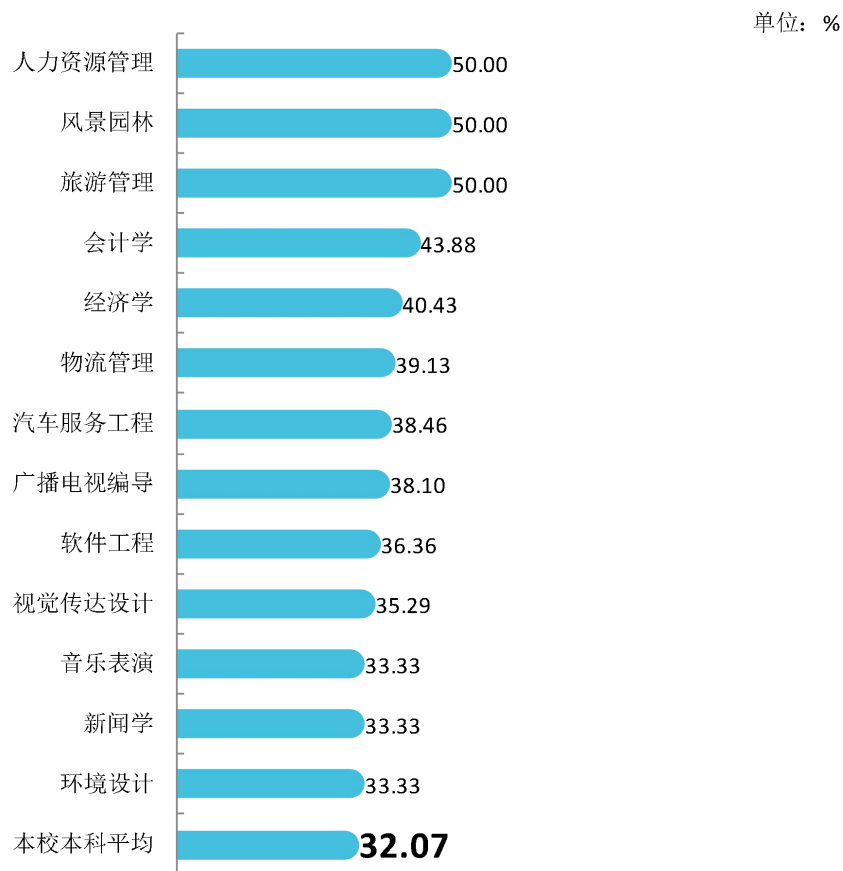


图 3-8 部分专业毕业生有过薪资或职位提升的比例（本科）

注：个别专业因样本较少没有包括在内。

数据来源：麦可思-重庆人文科技学院 2020 届毕业生培养质量评价数据。

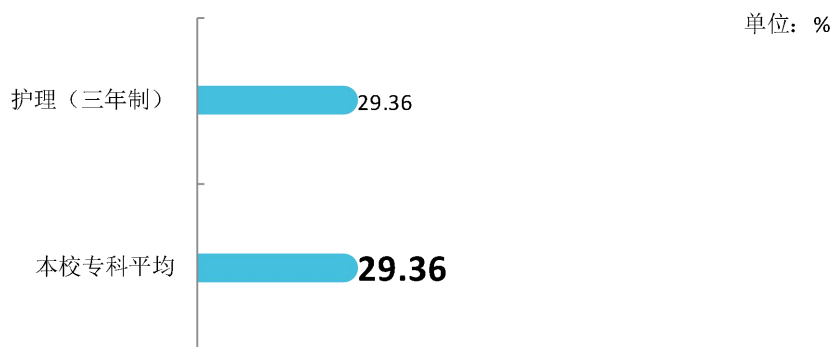


图 3-9 各专业毕业生有过薪资或职位提升的比例（专科）

注：个别专业因样本较少没有包括在内。

数据来源：麦可思-重庆人文科技学院 2020 届毕业生培养质量评价数据。

四、收入分析

本校 2020 届本科、专科毕业生的月收入分别为 4190.53 元、2886.90 元。其中，本科毕业生月收入较高的专业是建筑学（五年制）（6030.00 元）、播音与主持艺术（5730.77 元）、汽车服务工程（5189.66 元）、新闻学（5052.38 元）、电子信息工程（5040.54 元）。



图 3-10 部分专业毕业生的月收入（本科）

数据来源：麦可思-重庆人文科技学院 2020 届毕业生培养质量评价数据。

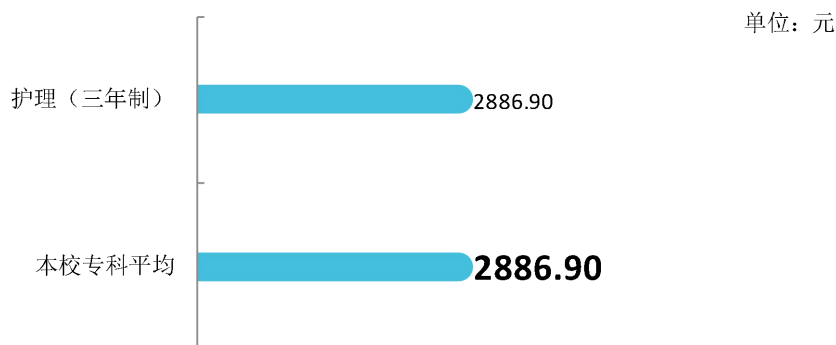


图 3-11 各专业毕业生的月收入（专科）

数据来源：麦可思-重庆人文科技学院 2020 届毕业生培养质量评价数据。

第四章 用人单位反馈和评价

一、用人单位聘用本校毕业生的理由

用人单位聘用本校毕业生的主要理由是“符合本单位职场文化和价值观”（60.38%），其后依次是“能力和知识结构合格”（54.72%）、“专业对口”（43.40%）等。

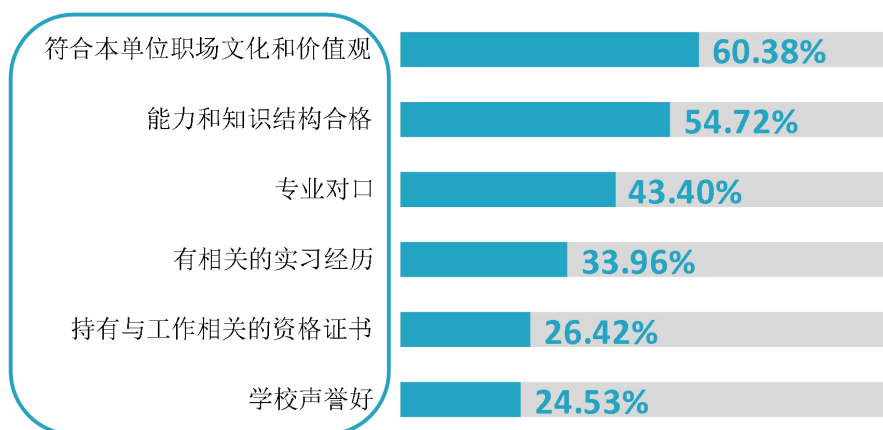


图 4-1 用人单位聘用本校毕业生的理由（多选）

数据来源：麦可思-重庆人文科技学院 2020 年用人单位评价数据。

二、用人单位对毕业生的满意度

1. 用人单位对本校毕业生的总体满意度高

用人单位对本校毕业生的总体满意度为 94.23%。

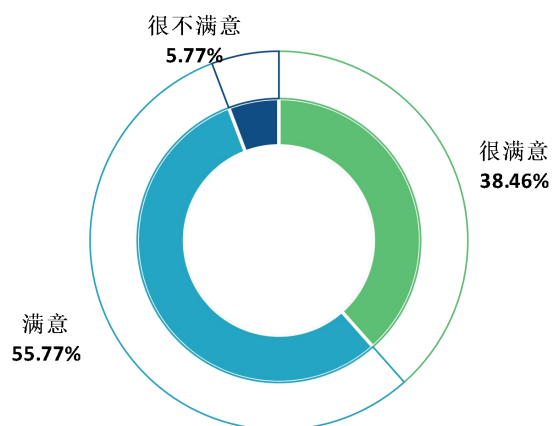


图 4-2 用人单位对本校毕业生的总体满意度

数据来源：麦可思-重庆人文科技学院 2020 年用人单位评价数据。

2. 用人单位继续招聘本校毕业生的意愿高

聘用过本校应届毕业生的用人单位中，有 98.11% 表示未来愿意继续招聘本校毕业生。

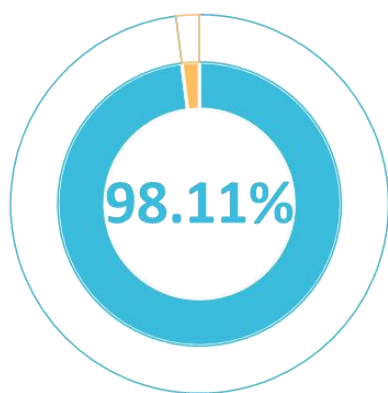


图 4-3 用人单位继续招聘本校毕业生的意愿

数据来源：麦可思-重庆人文科技学院 2020 年用人单位评价数据。

3. 用人单位对毕业生工作能力满意度高

过去三年招聘过本校应届毕业生的用人单位对毕业生“职业规范与职业道德”、“自主学习能力”、“沟通与交流能力”等工作能力的满意度高。

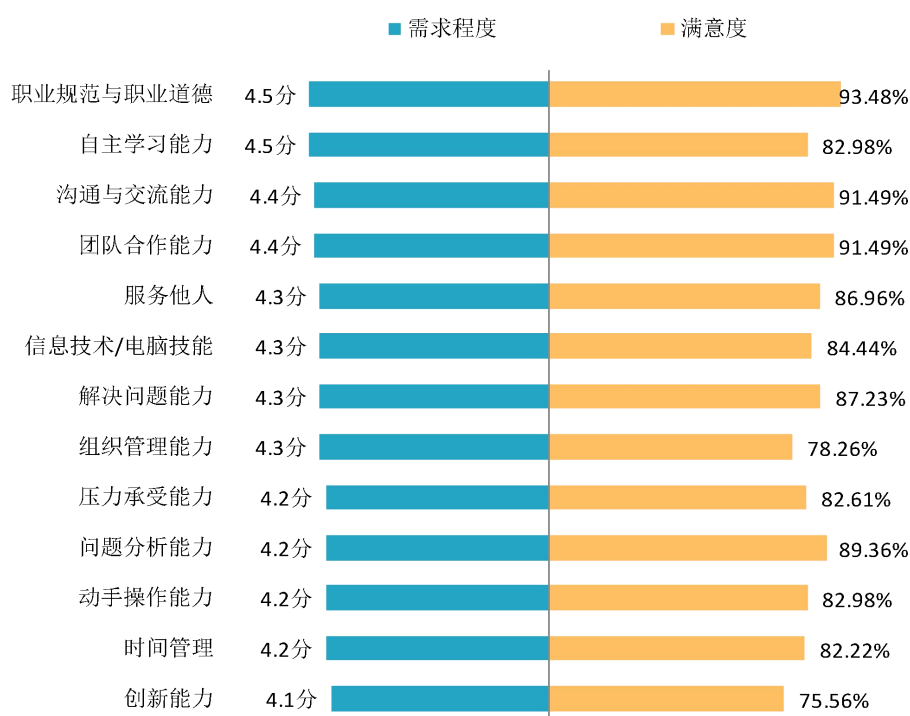


图 4-4 用人单位对毕业生工作能力的需求程度及满意程度

数据来源：麦可思-重庆人文科技学院 2020 年用人单位评价数据。

4. 用人单位对毕业生个人素质满意度高

过去三年招聘过本校应届毕业生的用人单位对毕业生“积极的工作态度”、“学习意愿”“政治素养”等个人素质满意度高。

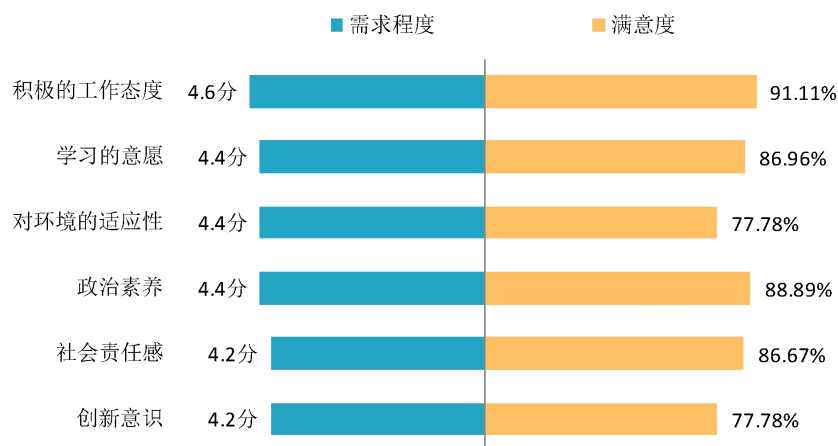


图 4-5 用人单位对毕业生个人素质的需求程度及满意程度

数据来源：麦可思-重庆人文科技学院 2020 年用人单位评价数据。

5. 用人单位对毕业生知识水平满意度较高

过去三年招聘过本校应届毕业生的用人单位对毕业生“专业知识”“与行业相关的知识”“人文社会科学知识”等知识水平满意度较高，分别为 82.61%、80.43%、76.09%。

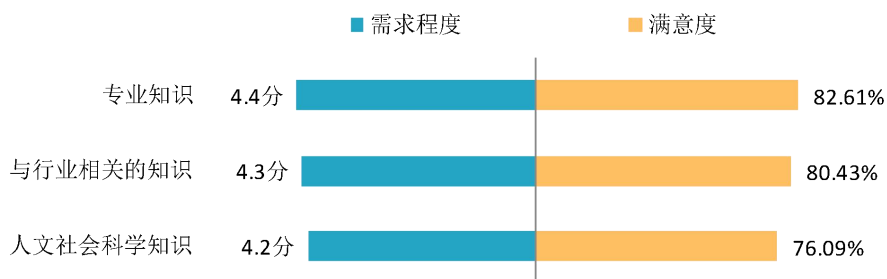


图 4-6 用人单位对毕业生知识水平的需求程度及满意程度

数据来源：麦可思-重庆人文科技学院 2020 年用人单位评价数据。

三、用人单位对本校就业工作的评价

1. 用人单位对本校的就业工作的满意度高

用人单位对本校就业工作的满意度为 96.43%。

2. 用人单位意见和建议

用人单位为了更好地聘用本校毕业生，希望本校“提前主动向贵单位推荐毕业生”（54.74%），提前安排毕业生在贵单位实习（48.42%），提前在学校发布贵单位的用人信息（42.11%）。

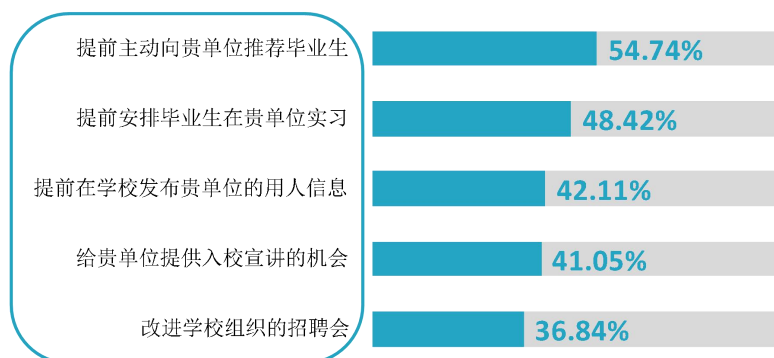


图 4-7 用人单位希望本校提供的支持（多选）

数据来源：麦可思-重庆人文科技学院 2020 年用人单位评价数据。

第五章 就业对教育教学的反馈

1. 对学校的总体满意度评价高

本校 2020 届毕业生对母校的总体满意度为 94.31%，专科为 96.88%。毕业生对母校的整体满意度评价较高。本科毕业生对母校满意度较高的专业是风景园林（100.00%）、旅游管理（100.00%）、物流管理（100.00%）、新闻学（100.00%）、汉语国际教育（100.00%）。

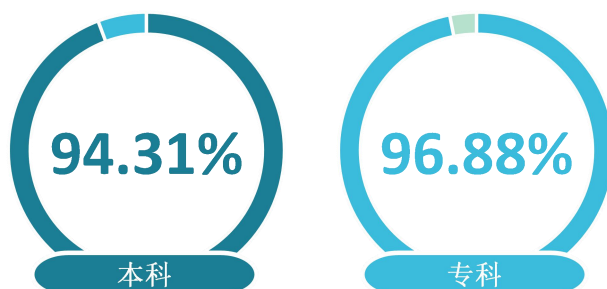


图 5-1 毕业生对母校的满意度

数据来源：麦可思-重庆人文科技学院 2020 届毕业生培养质量评价数据。



图 5-2 部分专业毕业生对母校的满意度（本科）

注：个别专业由于样本较少没有包括在内。

数据来源：麦可思-重庆人文科技学院 2020 届毕业生培养质量评价数据。



图 5-3 各专业毕业生对母校的满意度（专科）

数据来源：麦可思-重庆人文科技学院 2020 届毕业生培养质量评价数据。

2. 总体教学满意度评价高

本校 2020 届本科毕业生对母校的教学满意度为 93.36%，专科为 95.45%。本科毕业生教学满意度较高的专业是音乐表演（100.00%）、汽车服务工程（100.00%）、视觉传达设计（100.00%）。毕业生对母校教学工作的评价较高体现出本校教学工作开展情况较好，得到了毕业生的认可。

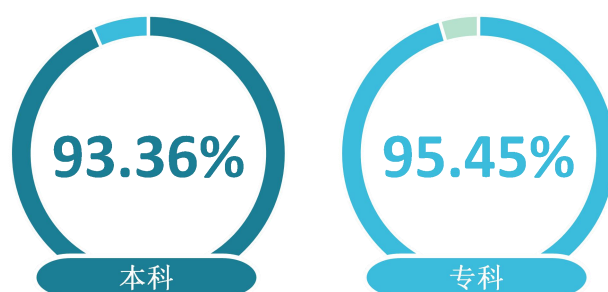


图 5-4 毕业生对母校的教学满意度

数据来源：麦可思-重庆人文科技学院 2020 届毕业生培养质量评价数据。

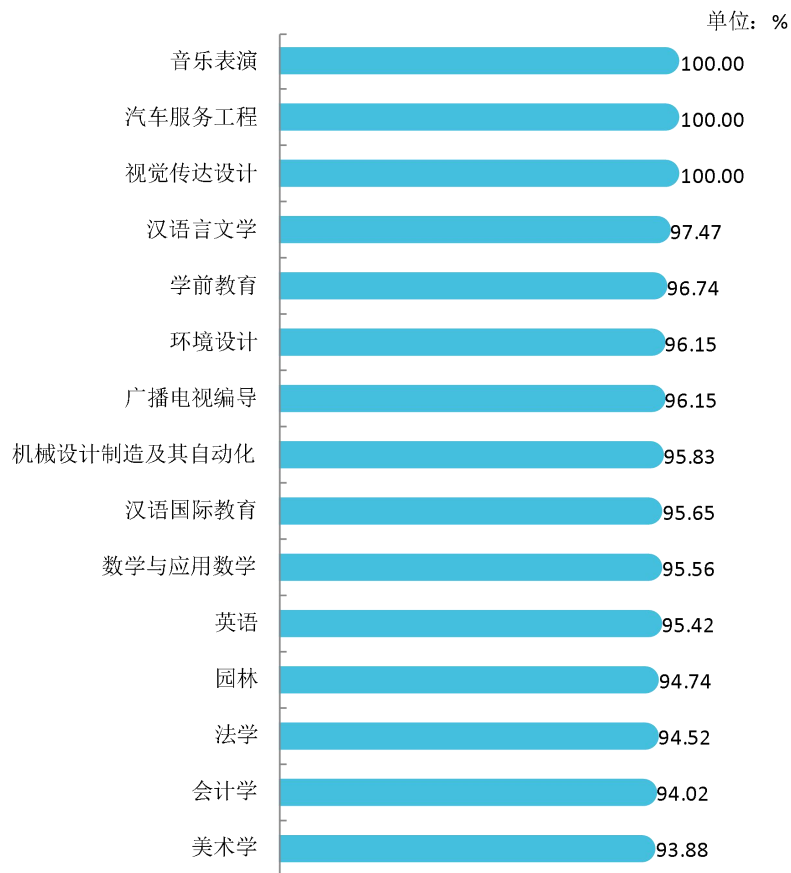


图 5-5 各专业毕业生的教学满意度（本科）

注：个别专业因样本较少没有包括在内。

数据来源：麦可思-重庆人文科技学院 2020 届毕业生培养质量评价数据。



图 5-6 各专业毕业生的教学满意度（专科）

数据来源：麦可思-重庆人文科技学院 2020 届毕业生培养质量评价数据。