



上海外国语大学

SHANGHAI INTERNATIONAL STUDIES UNIVERSITY

2021 届毕业生

就业质量报告

上海外国语大学就业指导中心

2021 年 12 月

前 言

上海外国语大学（Shanghai International Studies University, SISU）创建于1949年12月，是中华人民共和国成立后兴办的第一所高等外语学府，是新中国外语教育的发祥地之一，是教育部直属并与上海市共建、进入国家“211工程”和“双一流”建设的全国重点大学。

自建校以来，上海外国语大学始终保持着领先的学科优势和高水平的教学质量，是全国同类院校中唯一拥有三个一级学科（外国语言文学、政治学、工商管理）博士学位授权点和博士后科研流动站的高校。上外现有授课语种数量已达49种，包括37种现代语言及12种古典语言和国际辅助语课程，并已充分形成以语言文学类学科见长，文学、教育学、经济学、管理学、法学、工学等6大门类协调发展的学科格局，多元并举，特色鲜明。上外的人才培养体系层次齐备，现有53个本科专业，涵盖12个本科专业类，包括34个语言类专业和19个非语言类专业；7个一级学科硕士学位授权点；42个二级学科硕士学位授权点；7个硕士专业学位授权点；3个一级学科博士学位授权点；22个二级学科博士学位授权点以及3个博士后科研流动站。

2021年，上海外国语大学深入贯彻党中央、国务院和上海市高校毕业生就业创业工作的指示精神，众志成城，攻坚克难，实施毕业生就业创业工作“百日冲刺”计划，多措并举促进毕业生更加充分和更高质量就业。学校积极鼓励毕业生响应党和国家号召，志存高远、脚踏实地，积极投身重点地区、重大工程、重大项目、国际组织等领域就业创业，为党、国家和人民多做贡献。

上外2021届毕业生共2748人，截至2021年8月27日，确定毕业去向的为2650人，其中本科毕业生1508人，确定毕业去向的为1444人；研究生毕业生1240人，确定毕业去向的为1206人，毕业生总体毕业去向落实率为96.43%，位居上海市同类高校前列。本科生毕业去向落实率为95.76%，其中签约就业占比36.60%，合同就业占比5.44%，灵活就业占比11.60%，考研（升学）占比18.97%，考双（升学）占比0.80%，出国（境）占比22.21%，参加国家地方项目占比0.13%。硕士研究生毕业去向落实率为97.17%，其中签约就业占比69.03%，合同就业占

比 5.22%，灵活就业占比 7.70%，国内升学占比 2.57%，出国（境）占比 1.42%，定向委培占比 11.24%。博士研究生毕业去向落实率 98.18%，其中签约就业占比 52.73%，合同就业占比 0.91%，灵活就业占比 10.00%，出国（境）占比 0.91%，定向委培占比 33.64%。

在疫情防控常态化形势下，学校积极利用线上线下相结合的方式开展就业指导工作，帮助学生解决择业中的实际困难。2021 年线下招聘会、宣讲会的比例较 2020 年有明显增加，呈现出线上、线下招聘方式交错并行的态势。学校主动走出去，加强与重点用人单位的联络，并积极拓展新的就业渠道，全年走访用人单位约 160 家，接洽用人单位 1500 余家。同时，学校还邀请到不同行业类别的专家进校开展生涯教育、行业指导等活动。

今年的就业质量报告收录了上外 2021 届毕业生就业创业工作总结、调查分析、用人单位走访等内容，凝聚了全校各个部门参与就业创业工作老师们的心血。目前，在校党委的领导下，在校内各部门的通力合作下，2022 届毕业生就业创业工作正踏实有序的开展。就业指导中心也将秉承传统，稳步前行，积极为学校人才培养和“双一流”学科建设贡献力量。

目 录

一、2021 届毕业生基本情况.....	1
(一) 2021 届毕业生规模与结构.....	1
(二) 2021 届毕业生专业分布情况.....	4
(三) 2021 届毕业生生源地分布情况.....	9
二、2021 届毕业生去向情况.....	11
(一) 毕业生整体去向情况.....	11
(二) 各院(系)、各专业毕业去向落实率.....	13
(三) 毕业生出国(境)情况.....	18
(四) 毕业生国内升学情况.....	23
(五) 毕业生就业流向情况.....	26
三、近三年毕业生就业发展趋势变化.....	41
(一) 近三年本科毕业生就业发展趋势变化.....	41
(二) 近三年研究生毕业生就业发展趋势变化.....	44
四、市场需求情况.....	48
(一) 毕业生就业市场总体情况.....	48
(二) 校园招聘情况.....	54
五、校企合作与学生就业反馈情况.....	56
(一) 校企合作.....	56
(二) 用人单位反馈与评价.....	57
六、2021 届毕业生就业工作举措.....	58
(一) 对接国家战略需求, 引导毕业生勇挑时代重担.....	58
(二) 创新人才培养模式, 提升毕业生就业创业能力.....	58
(三) 提升就业指导水平, 建立精准化就业服务体系.....	58
(四) 完善就业工作机制, 促进毕业生更加充分就业.....	59
(五) 增强狠抓落实合力, 攻克毕业生就业工作难关.....	59

一、2021 届毕业生基本情况

（一）2021 届毕业生规模与结构

1. 本科毕业生规模与结构

2021 届本科毕业生共计 1508 人。其中，男生 372 人，占毕业生总数的 24.67%，女生 1136 人，占毕业生总数的 75.33%，男女生比例为 1:3.05。上海生源 379 人，占毕业生总数的 25.13%，外地生源 1129 人，占毕业生总数的 74.87%，上海生源与外地生源的比例为 1:2.98。

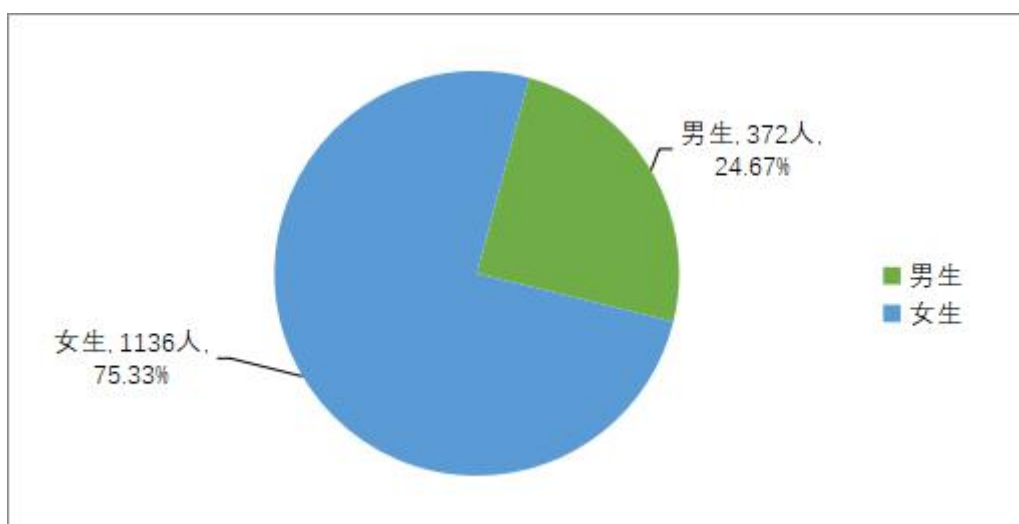


图 1:2021 届本科毕业生男、女生人数

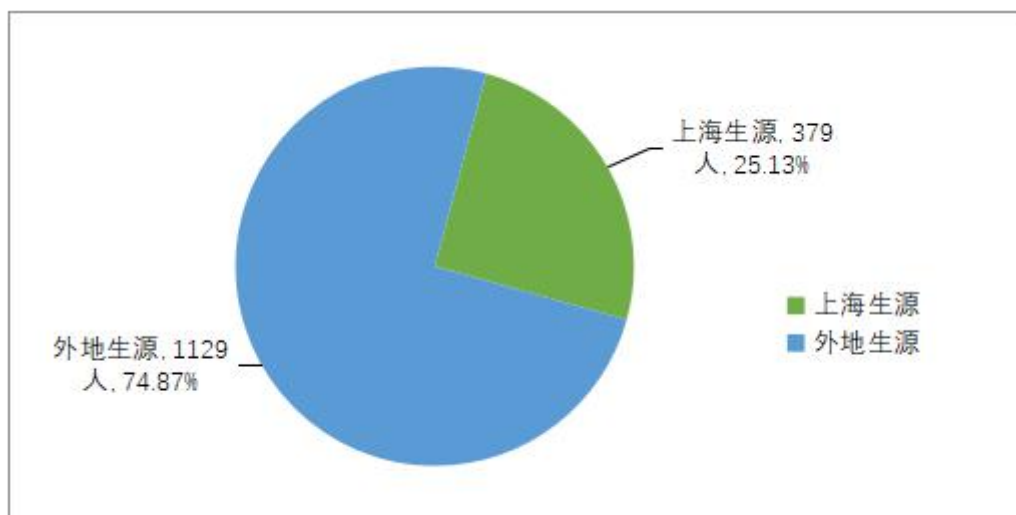


图 2：2021 届本科毕业生上海、外地生源人数

2. 硕士毕业生规模与结构

2021 届硕士毕业生共计 1130 人。其中，男生 223 人，占毕业生总数的 19.73%，女生 907 人，占毕业生总数的 80.27%，男女生比例为 1:4.07。上海生源 118 人，占毕业生总数的 10.44%，外地生源 1012 人，占毕业生总数的 89.56%，上海生源与外地生源的比例为 1:8.58。

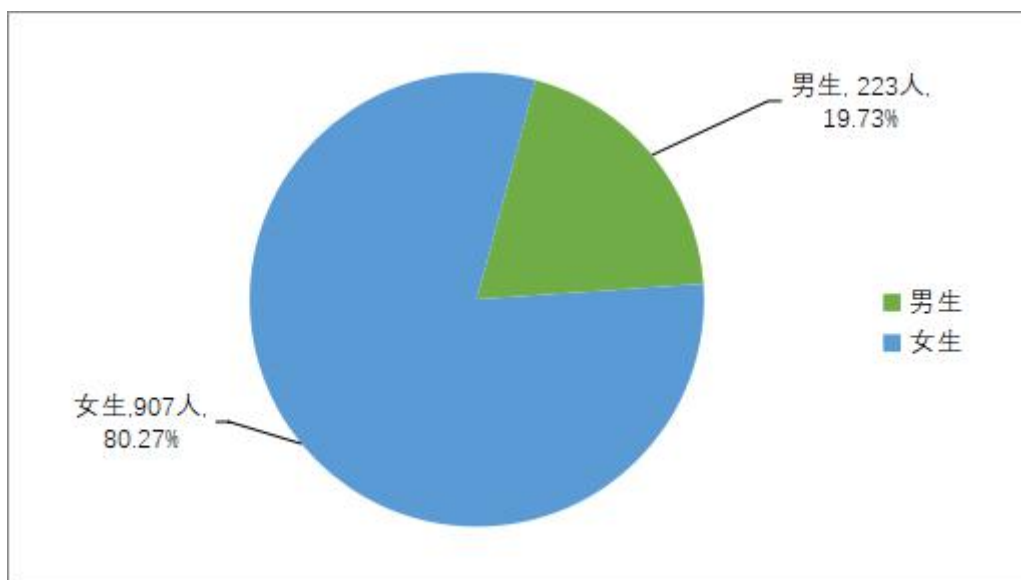


图 3:2021 届硕士毕业生男、女生人数

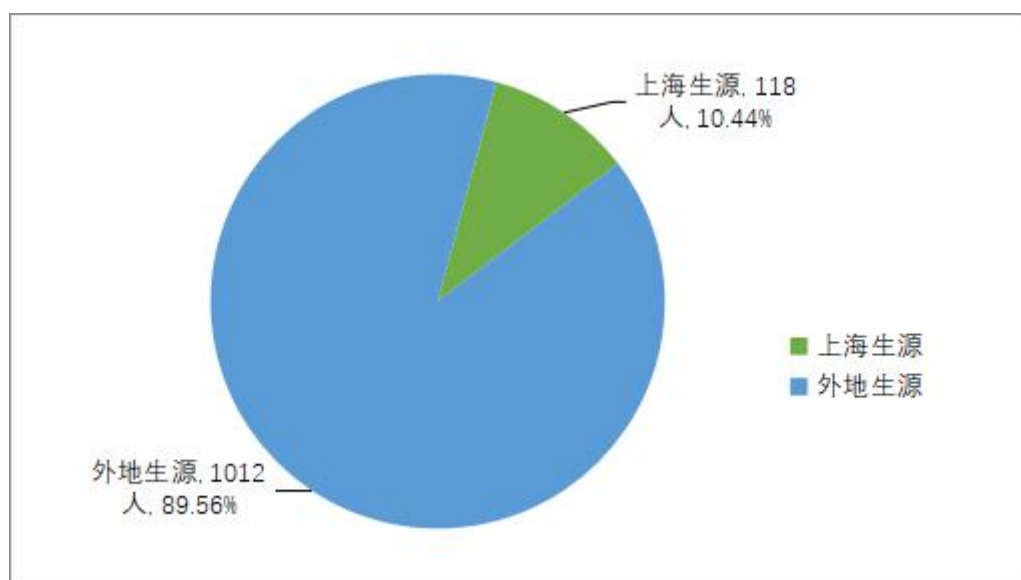


图 4: 2021 届硕士毕业生上海、外地生源人数

3.博士毕业生规模与结构

2021 届博士毕业生共计 110 人。其中，男生 40 人，占毕业生总数的 36.36%，女生 70 人，占毕业生总数的 63.64%，男女生比例为 1:1.75。上海生源 28 人，占毕业生总数的 25.45%，外地生源 82 人，占毕业生总数的 74.55%，上海生源与外地生源的比例为 1:2.93。

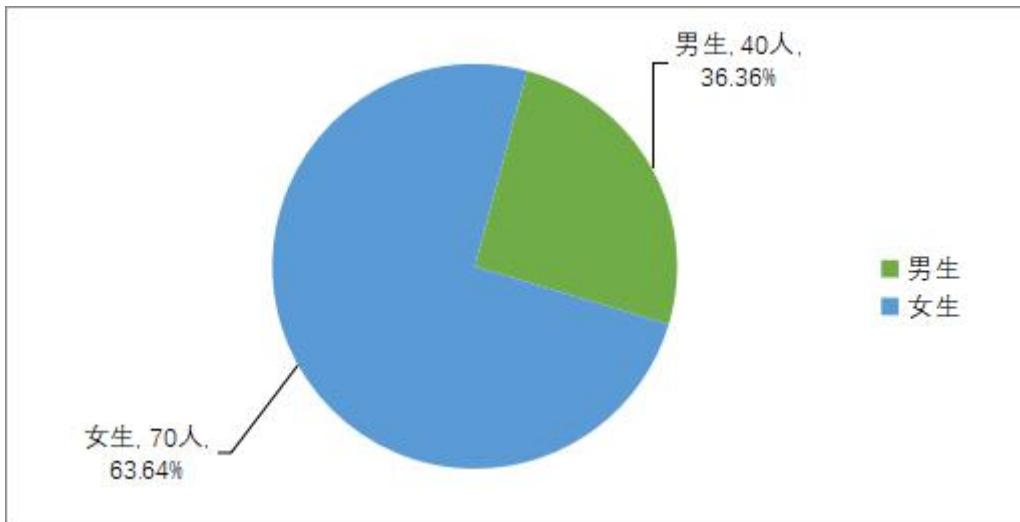


图 5:2021 届博士毕业生男、女生人数

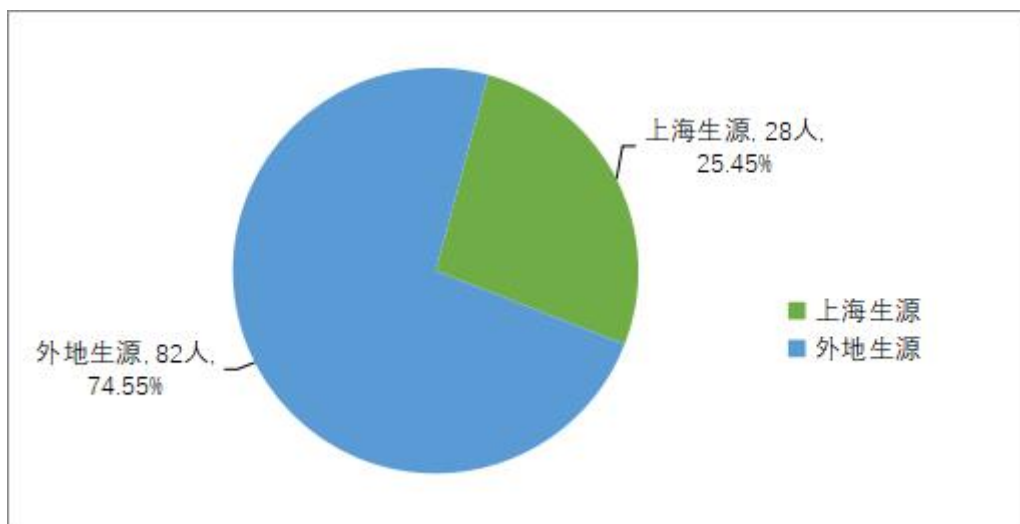


图 6：2021 届博士毕业生上海、外地生源人数

（二）2021 届毕业生专业分布情况

1. 本科毕业生专业分布情况

2021 届本科毕业生分布在 13 个院（系）、36 个专业。专业分布具体情况如下表所示。

表 1：2021 届本科毕业生专业分布情况

院（系）	专业	人数
合计		1508
英语学院 (145 人)	英语	79
	翻译	66
国际工商管理学院 (144 人)	工商管理	52
	信息管理与信息系统	46
	公共关系学	46
国际金融贸易学院 (186 人)	国际经济与贸易	51
	会计学	79
	金融学	56
新闻传播学院 (116 人)	新闻学	47
	广告学	22
	广播电视学	22
	网络与新媒体	25
法学院 (96 人)	法学	96
国际教育学院 (157 人)	英语（教育）	49
	汉语国际教育	40
	商务英语	48
	教育技术学	20
日本文化经济学院 (162 人)	日语	111
	国际经济与贸易（日语）	51

东方语学院 (137人)	阿拉伯语	39
	朝鲜语	41
	泰语	17
	印度尼西亚语	14
	印地语	12
	波斯语	14
俄罗斯东欧中亚学院 (61人)	俄语	39
	哈萨克语	9
	波兰语	13
国际关系与公共事务学 院(68人)	国际政治	47
	政治学与行政学	21
德语系 (74人)	德语	74
法语系(63人)	法语	63
西方语系 (99人)	西班牙语	44
	葡萄牙语	22
	意大利语	19
	希腊语	14

2. 硕士毕业生专业分布情况

2021届硕士毕业生分布在19个院(系)、52个专业。专业分布具体情况如下表所示。

表2：2021届硕士毕业生专业分布情况

院(系)、研究生培养单位	专业	人数
合计		1130
英语学院(150人)	英语语言文学	150

国际工商管理学院 (179人)	工商管理	164
	企业管理	8
	技术经济及管理	5
	公共关系学	2
国际金融贸易学院 (173人)	金融学	12
	国际贸易学	14
	应用统计学	4
	金融	96
	国际商务	47
新闻传播学院 (74人)	新闻学	29
	传播学	13
	广告学	5
	新闻与传播	27
法学院 (39人)	法律(法学)	15
	法律(非法学)	24
国际教育学院 (24人)	课程与教学论	8
	教育技术学	16
日本文化经济学院 (37人)	日语语言文学	37
东方语学院 (24人)	亚非语言文学	12
	阿拉伯语语言文学	12
俄罗斯东欧中亚学院 (17人)	俄语语言文学	17
国际关系与公共事务学院 (39人)	区域国别研究	7
	中国学	3
	外交学	8
	国际政治	7
	国际关系	9

	国际公共管理	2
	中外政治制度	3
德语系（18人）	德语语言文学	18
法语系（18人）	法语语言文学	18
西方语系 （16人）	西班牙语语言文学	9
	欧洲语言文学	7
高级翻译学院 （175人）	翻译学	11
	阿拉伯语口译	1
	西班牙语口译	12
	朝鲜语口译	6
	俄语口译	3
	法语口译	2
	英语口译	60
	英语笔译	67
	日语口译	13
国际文化交流学院 （119人）	语言学及应用语言学	15
	汉语言文字学	6
	中国现当代文学	5
	汉语国际教育	93
马克思主义学院（7人）	思想政治教育	7
语言研究院 （9人）	外国语言学及应用语言学	6
	语言战略与语言政策学	3
文学研究院 （10人）	比较文学与世界文学	5
	中国古代文学	5
继续教育学院（2人）	成人教育学	2

3.博士毕业生专业分布情况

2021 届博士毕业生分布在 11 个院（系）、18 个专业。专业分布具体情况如下表所示。

表 3：2021 届博士毕业生专业分布情况

院（系）、研究生培养单位	专业	人数
合计		110
英语学院（26 人）	英语语言文学	26
新闻传播学院（1 人）	全球传播	1
日本文化经济学院（3 人）	日语语言文学	3
东方语学院（9 人）	亚非语言文学	6
	阿拉伯语语言文学	3
俄罗斯东欧中亚学院（6 人）	俄语语言文学	6
国际关系与公共事务学院 （32 人）	区域国别研究	3
	中国学	1
	外交学	3
	国际政治	7
	国际关系	16
	中东研究	2
德语系（7 人）	德语语言文学	7
法语系（3 人）	法语语言文学	3
高级翻译学院（6 人）	翻译学	6
国际文化交流学院（4 人）	汉语国际教育	4
语言研究院 （13 人）	外国语言学及应用语言学	6
	语言战略与语言政策学	7

（三）2021 届毕业生生源地分布情况

1. 本科毕业生生源地分布情况

2021 届本科毕业生来源于全国 34 个省、自治区、直辖市及港澳台地区。其中，上海生源人数最多，占 25.13%；其次是江苏、浙江，分别占 8.36%和 7.63%。生源地分布具体情况如下图所示。

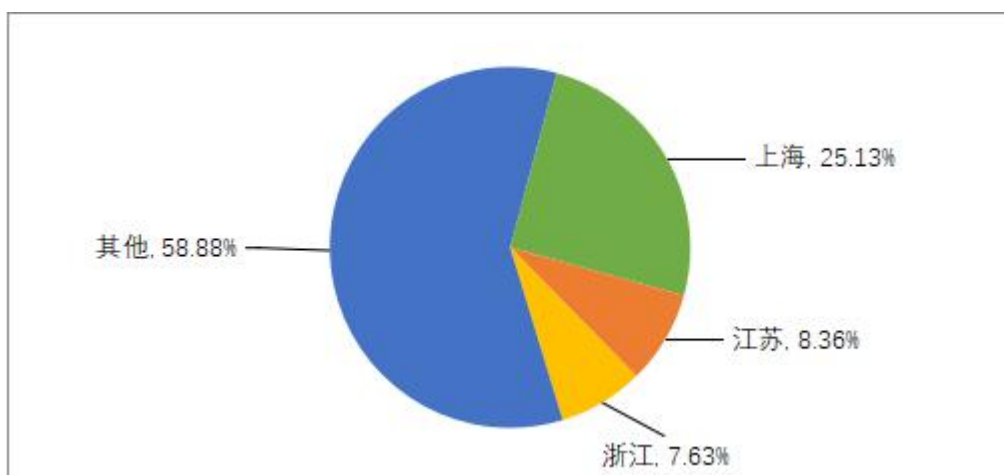


图 7：2021 届本科毕业生生源地分布图

2. 硕士毕业生生源地分布情况

2021 届硕士毕业生来源于全国 30 个省、自治区、直辖市及港澳台地区。其中，江苏生源人数最多，占 15.22%；其次是上海、浙江，分别占 10.44%和 10.00%。生源地分布具体情况如下图所示。

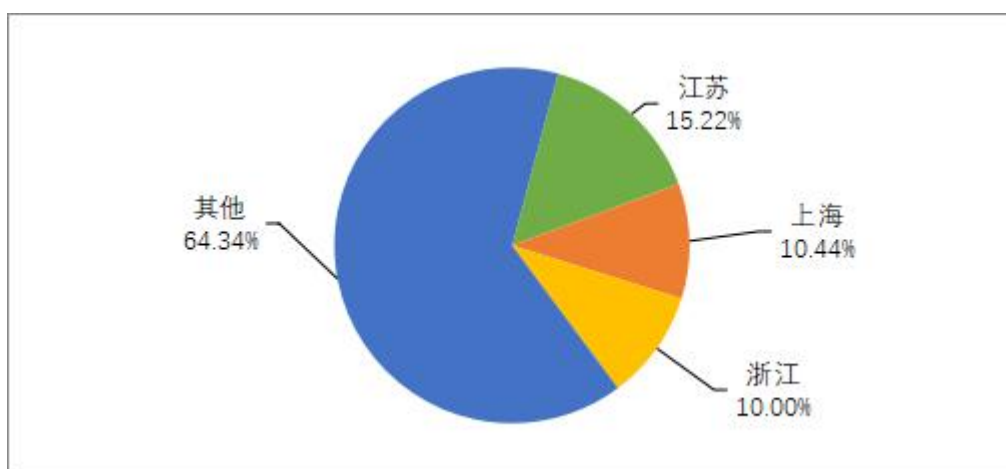


图 8：2021 届硕士毕业生生源地分布图

3.博士毕业生生源地分布情况

2021 届博士毕业生来源于全国 27 个省、自治区及直辖市。其中，上海生源人数最多，占 25.45%；其次是河南、山东、浙江，分别占 8.18%、7.27%和 7.27%。生源地分布具体情况如下图所示。

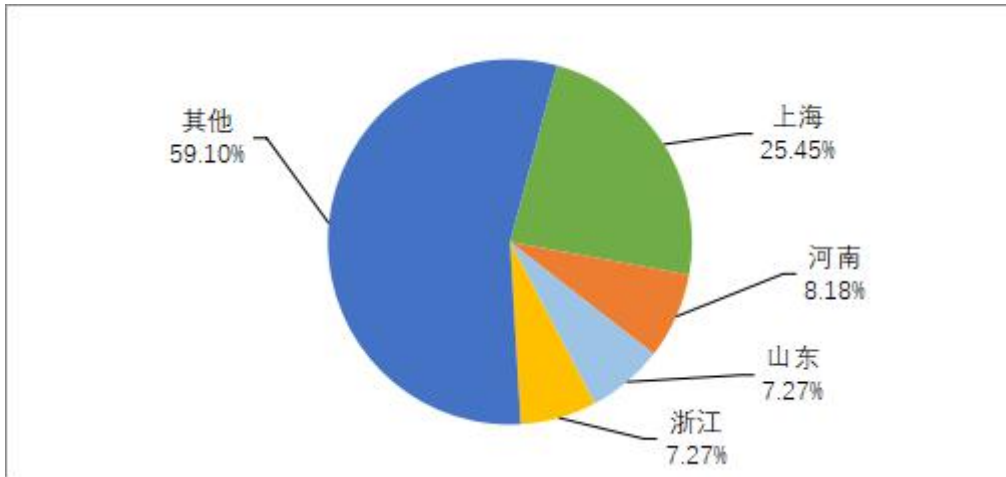


图 9：2021 届博士毕业生生源地分布图

二、2021 届毕业生去向情况

（一）毕业生整体去向情况

1. 本科毕业生去向情况

根据教育部及上海市教委有关文件精神，纳入就业统计范围的高校毕业生毕业去向包括：升学、出国、签约、合同就业、灵活就业、定向委培、国家与地方项目等，我校严格按照上级主管部门的要求进行毕业去向落实率统计。

截至 2021 年 8 月 27 日，2021 届 1508 名本科生中，共有 1444 人确定了毕业去向，本科毕业生毕业去向落实率为 95.76%。其中，考双（升学）12 人；考研（升学）286 人；出国（境）深造 335 人；其余以各种形式参加就业，包括：签订协议书 552 人，合同就业（直接签订劳动合同）82 人，灵活就业（自由职业、自主创业等）175 人，参加国家地方项目 2 人。本科生深造率为 41.98%。

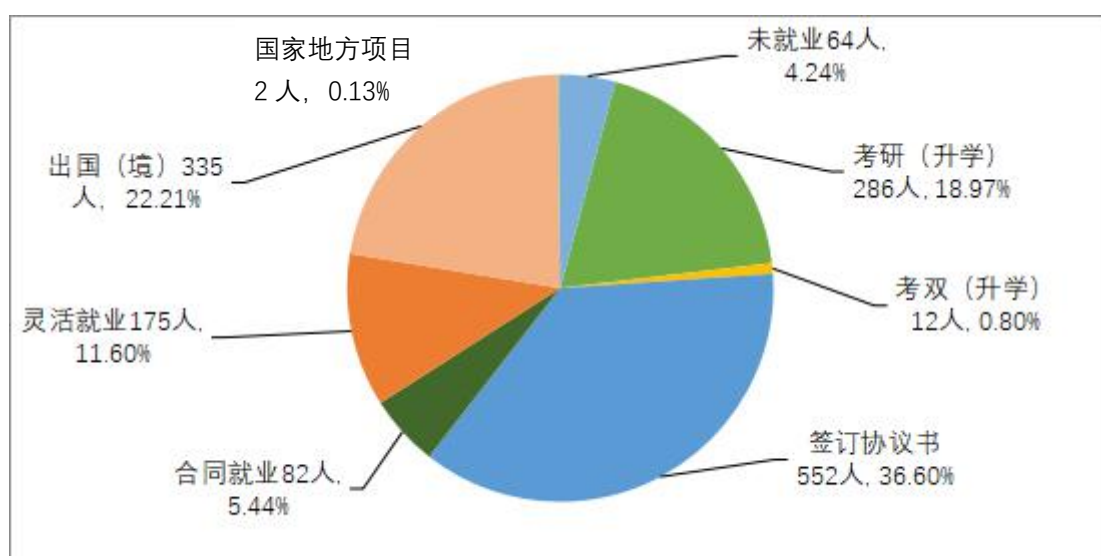


图 10：2021 届本科毕业生流向情况（截至 2021 年 8 月 27 日）

2. 硕士毕业生去向情况

截至 2021 年 8 月 27 日，2021 届 1130 名硕士生中，共有 1098 人确定了毕业去向，硕士毕业生毕业去向落实率为 97.17%。其中，国内升学 29 人；出国（境）深造 16 人；其余以各种形式参加就业，包括：签订协议书 780 人，合同就业（直接签订劳动合同）59 人，灵活就业（自由职业、自主创业等）87 人，定向委培 127 人。硕士生深造率为 3.99%。

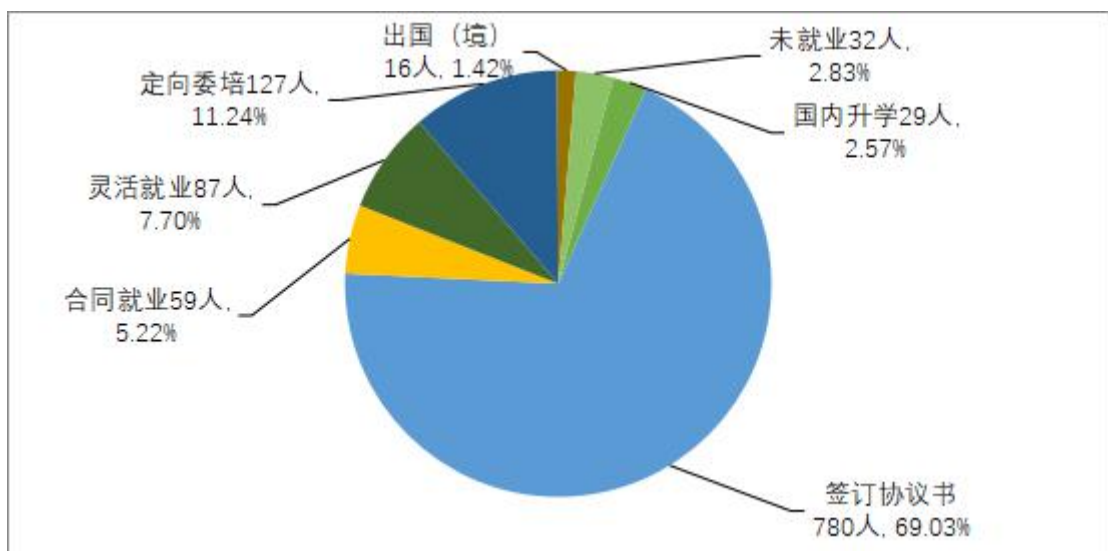


图 11: 2021 届硕士生流向情况 (截至 2021 年 8 月 27 日)

3. 博士毕业生去向情况

截至 2021 年 8 月 27 日, 2021 届 110 名博士生中, 共有 108 人确定了毕业去向, 博士毕业生毕业去向落实率为 98.18%。其中, 出国(境)深造 1 人, 签订协议书 58 人, 合同就业(直接签订劳动合同) 1 人, 灵活就业(自由职业、自主创业等) 11 人, 定向委培 37 人。

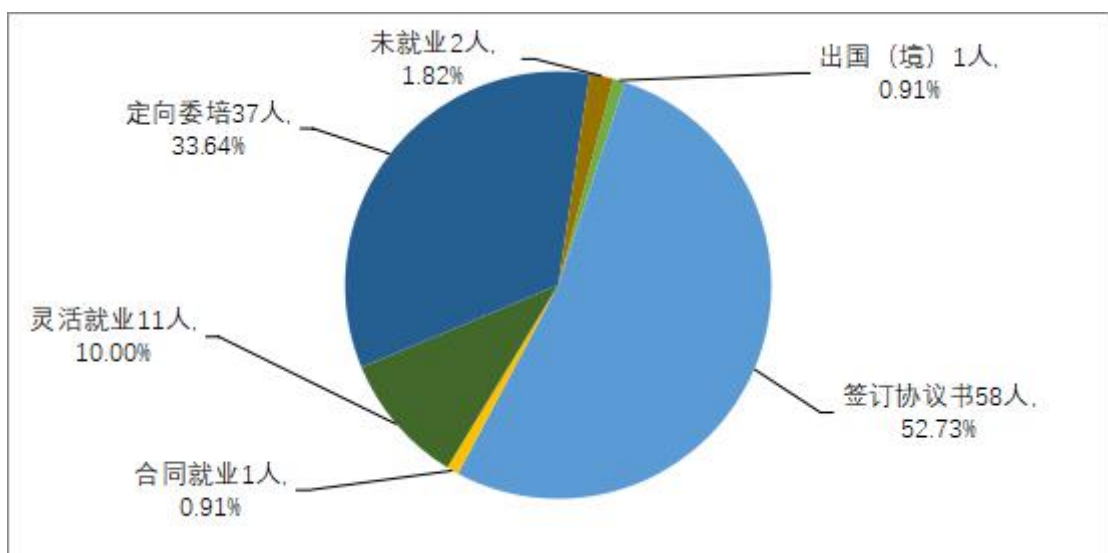


图 12: 2021 届博士生流向情况 (截至 2021 年 8 月 27 日)

(二) 各院(系)、各专业毕业去向落实率

1. 本科各院(系)、各专业毕业去向落实率

我校各院(系)、各专业的2021届本科生就业情况如下表所示。截至2021年8月27日,金融学、汉语国际教育、国际经济与贸易(日语)、阿拉伯语、朝鲜语、印地语、波斯语、哈萨克语、波兰语、政治学与行政学、葡萄牙语和希腊语专业的本科生毕业去向落实率均达100%。

表4: 2021届本科各专业毕业去向落实率(截至2021年8月27日)

院(系)	专业	总人数	毕业去向落实率	
合计		1508	95.76%	
英语学院 (145人)	英语	79	97.47%	97.93%
	翻译	66	98.48%	
国际工商管理学院 (144人)	工商管理	52	94.23%	94.44%
	信息管理与信息系统	46	95.65%	
	公共关系学	46	93.48%	
国际金融贸易学院 (186人)	国际经济与贸易	51	98.04%	98.39%
	会计学	79	97.47%	
	金融学	56	100.00%	
新闻传播学院 (116人)	新闻学	47	89.36%	90.52%
	广告学	22	90.91%	
	广播电视学	22	86.36%	
	网络与新媒体	25	96.00%	
法学院(96人)	法学	96	89.58%	89.58%
国际教育学院 (157人)	英语(教育)	49	95.92%	97.45%
	汉语国际教育	40	100.00%	
	商务英语	48	97.92%	
	教育技术学	20	95.00%	

日本文化经济学院 (162 人)	日语	111	98.20%	98.77%
	国际经济与贸易 (日语)	51	100.00%	
东方语学院 (137 人)	阿拉伯语	39	100.00%	98.54%
	朝鲜语	41	100.00%	
	泰语	17	94.12%	
	印度尼西亚语	14	92.86%	
	印地语	12	100.00%	
	波斯语	14	100.00%	
俄罗斯东欧中亚学院 (61 人)	俄语	39	97.44%	98.36%
	哈萨克语	9	100.00%	
	波兰语	13	100.00%	
国际关系与公共事务学院 (68 人)	国际政治	47	87.23%	91.18%
	政治学与行政学	21	100.00%	
德语系 (74 人)	德语	74	97.30%	97.30%
法语系 (63 人)	法语	63	84.13%	84.13%
西方语系 (99 人)	西班牙语	44	97.73%	97.98%
	葡萄牙语	22	100.00%	
	意大利语	19	94.74%	
	希腊语	14	100.00%	

2. 硕士各院（系）、各专业毕业去向落实率

我校各院（系）、各专业的 2021 届硕士生就业情况如下表所示。截至 2021 年 8 月 27 日，企业管理、公共关系学、金融学等 37 个专业的硕士生毕业去向落实率均达 100%，具体情况如下表所示。

表 5：2021 届硕士各专业毕业去向落实率（截至 2021 年 8 月 27 日）

院（系）、研究生培养单位	专业	人数	毕业去向落实率	
合计		1130	97.17%	
英语学院（150 人）	英语语言文学	150	99.33%	99.33%
国际工商管理学院 （179 人）	工商管理	164	96.34%	96.09%
	企业管理	8	100.00%	
	技术经济及管理	5	80.00%	
	公共关系学	2	100.00%	
国际金融贸易学院 （173 人）	金融学	12	100.00%	98.84%
	国际贸易学	14	100.00%	
	应用统计学	4	100.00%	
	金融	96	100.00%	
	国际商务	47	95.74%	
新闻传播学院 （74 人）	新闻学	29	89.66%	90.54%
	传播学	13	92.31%	
	广告学	5	100.00%	
	新闻与传播	27	88.89%	
法学院 （39 人）	法律(法学)	15	100.00%	100.00%
	法律(非法学)	24	100.00%	
国际教育学院 （24 人）	课程与教学论	8	100.00%	100.00%
	教育技术学	16	100.00%	
日本文化经济学院（37 人）	日语语言文学	37	100.00%	100.00%
东方语学院 （24 人）	亚非语言文学	12	100.00%	100.00%
	阿拉伯语语言文学	12	100.00%	
俄罗斯东欧中亚学院 （17 人）	俄语语言文学	17	100.00%	100.00%

国际关系与公共事务学院 (39人)	区域国别研究	7	71.43%	94.87%
	中国学	3	100.00%	
	外交学	8	100.00%	
	国际政治	7	100.00%	
	国际关系	9	100.00%	
	国际公共管理	2	100.00%	
	中外政治制度	3	100.00%	
德语系(18人)	德语语言文学	18	94.44%	94.44%
法语系(18人)	法语语言文学	18	94.44%	94.44%
西方语系 (16人)	西班牙语语言文学	9	100.00%	100.00%
	欧洲语言文学	7	100.00%	
高级翻译学院 (175人)	翻译学	11	90.91%	96.57%
	阿拉伯语口译	1	100.00%	
	西班牙语口译	12	100.00%	
	朝鲜语口译	6	100.00%	
	俄语口译	3	100.00%	
	法语口译	2	100.00%	
	英语口译	60	95.00%	
	英语笔译	67	98.51%	
	日语口译	13	92.31%	
国际文化交流学院 (119人)	语言学及应用语言学	15	100.00%	95.80%
	汉语言文字学	6	100.00%	
	中国现当代文学	5	100.00%	
	汉语国际教育	93	94.62%	
马克思主义学院(7人)	思想政治教育	7	100.00%	100.00%

语言研究院 (9人)	外国语言学及应用语言学	6	100.00%	100.00%
	语言战略与语言政策学	3	100.00%	
文学研究院 (10人)	比较文学与世界文学	5	100.00%	100.00%
	中国古代文学	5	100.00%	
继续教育学院 (2人)	成人教育学	2	100.00%	100.00%

3.博士各院（系）、各专业毕业去向落实率

我校各院（系）、各专业的2021届博士生就业情况如下表所示。截至2021年8月27日，我校18个博士专业中16个专业的毕业去向落实率达100%，具体情况如下表所示。

表6：2021届博士各专业毕业去向落实率（截至2021年8月27日）

院（系）、研究生培养单位	专业	人数	毕业去向落实率	
合计		110	98.18%	
英语学院（26人）	英语语言文学	26	100.00%	100.00%
新闻传播学院（1人）	全球传播	1	100.00%	100.00%
日本文化经济学院（3人）	日语语言文学	3	100.00%	100.00%
东方语学院（9人）	亚非语言文学	6	100.00%	100.00%
	阿拉伯语语言文学	3	100.00%	
俄罗斯东欧中亚学院（6人）	俄语语言文学	6	100.00%	100.00%
国际关系与公共事务学院 (32人)	区域国别研究	3	100.00%	96.88%
	中国学	1	100.00%	
	外交学	3	66.67%	
	国际政治	7	100.00%	
	国际关系	16	100.00%	
	中东研究	2	100.00%	
德语系（7人）	德语语言文学	7	100.00%	100.00%

法语系（3人）	法语语言文学	3	100.00%	100.00%
高级翻译学院（6人）	翻译学	6	100.00%	100.00%
国际文化交流学院（4人）	汉语国际教育	4	100.00%	100.00%
语言研究院 （13人）	外国语言学及应用语言学	6	83.33%	92.31%
	语言战略与语言政策学	7	100.00%	

（三）毕业生出国（境）情况

1. 本科毕业生出国（境）情况

截至2021年8月27日，我校本科毕业去向为出国（境）的学生人数共335人，占毕业生总数的22.21%。出国（境）留学的学生共计去往23个国家和地区，主要去往英国、美国、中国香港、日本、法国、德国及澳大利亚，所学专业以英语、德语、日语、翻译、法语、商务英语、金融学、法学、新闻学及西班牙语等为主。2021届本科毕业生出国（境）重点国家（地区）分布情况如下表。

表7：2021届本科毕业生出国（境）重点国家（地区）¹分布情况
（截至2021年8月27日）

国家（地区）	人数	国家（地区）	人数	国家（地区）	人数
英国	123	法国	23	新加坡	6
美国	48	德国	17	荷兰	5
中国香港	44	澳大利亚	12	/	/
日本	26	西班牙	7	/	/

我校共有166名本科毕业生去往2020-2021QS世界大学排名前50的国（境）外高校，占出国（境）深造本科毕业生总数的49.55%，出国（境）深造院校质量和层次较高。去往人数较多的高校包括爱丁堡大学、伦敦大学学院、香港中文大学、香港大学、伦敦国王学院、利兹大学、布里斯托大学、伦敦政治经济学院、香港科技大学、纽约大学、拜罗伊特大学、华威大学、早稻田大学等。2021届

¹ 注：出国（境）重点国家（地区）是指录用5名及以上毕业生的国家（地区）。

本科毕业生出国（境）去往 2020-2021QS 世界大学排名前 50 的高校深造情况如下表。

表 8：2021 届本科毕业生出国（境）去往 2020-2021QS 世界大学排名²前 50 的高校情况
(截至 2021 年 8 月 27 日)

学校名称	QS 排名	人数
牛津大学	2	1
剑桥大学	3	2
哈佛大学	5	1
帝国理工学院	7	4
伦敦大学学院	8	20
芝加哥大学	10	2
新加坡国立大学	11	3
南洋理工大学	12	3
宾夕法尼亚大学	13	3
爱丁堡大学	16	21
哥伦比亚大学	19	5
康奈尔大学	21	1
香港大学	22	14
东京大学	23	1
约翰霍普金斯大学	25	6
多伦多大学	26	1
曼彻斯特大学	27	2
香港科技大学	34	8
伦敦国王学院	35	16
墨尔本大学	37	4
悉尼大学	38	4

²注：QS 世界大学排名（QS World University Rankings）是由英国一家国际教育市场咨询公司所发表的年度世界大学排名。

香港中文大学	39	19
纽约大学	42	8
新南威尔士大学	43	3
不列颠哥伦比亚大学	46	5
伦敦经济政治学院	49	9

截至 2021 年 8 月 27 日, 我校 13 个院(系)、36 个本科专业的学生出国(境)的具体情况如下表。

表 9: 2021 届本科毕业生各专业出国(境)情况(截至 2021 年 8 月 27 日)

院(系)	专业	出国(境)人数	占专业人数比例
德语系	德语	30	40.54%
英语学院	英语	32	40.51%
国际教育学院	商务英语	18	37.50%
国际关系与公共事务学院	政治学与行政学	7	33.33%
新闻传播学院	新闻学	15	31.91%
英语学院	翻译	21	31.82%
西方语系	西班牙语	14	31.82%
法语系	法语	20	31.75%
国际金融贸易学院	金融学	17	30.36%
日本文化经济学院	日语	25	22.52%
国际教育学院	英语(教育)	11	22.45%
国际金融贸易学院	国际经济与贸易	11	21.57%
西方语系	希腊语	3	21.43%
国际关系与公共事务学院	国际政治	10	21.28%
西方语系	意大利语	4	21.05%
国际教育学院	汉语国际教育	8	20.00%
国际工商管理学院	工商管理	10	19.23%

俄罗斯东欧中亚学院	俄语	7	17.95%
日本文化经济学院	国际经济与贸易（日语）	8	15.69%
法学院	法学	15	15.63%
俄罗斯东欧中亚学院	波兰语	2	15.38%
国际工商管理学院	公共关系学	7	15.22%
东方语学院	波斯语	2	14.29%
国际金融贸易学院	会计学	11	13.92%
新闻传播学院	广播电视学	3	13.64%
西方语系	葡萄牙语	3	13.64%
新闻传播学院	网络与新媒体	3	12.00%
俄罗斯东欧中亚学院	哈萨克语	1	11.11%
国际教育学院	教育技术学	2	10.00%
东方语学院	朝鲜语	4	9.76%
新闻传播学院	广告学	2	9.09%
东方语学院	印地语	1	8.33%
东方语学院	阿拉伯语	3	7.69%
东方语学院	印度尼西亚语	1	7.14%
国际工商管理学院	信息管理与信息系统	3	6.52%
东方语学院	泰语	1	5.88%

我校 2021 届本科毕业生外语类专业共 20 个，毕业生总人数为 787 人；复合型专业共 16 个，毕业生总人数为 721 人。335 名出国（境）学生中，203 人来自我校外语类专业，占外语类专业学生总数的 25.79%；其中，136 人去往语言对象国继续深造，占外语类专业出国总人数的 67.00%，所学专业以对外外语教学、经济学、管理学、金融、市场营销、教育及语言学等专业为主。其余 132 名来自我校复合型专业，占复合型专业学生总数的 18.31%，主要去往英国、美国、中国香港、日本、新加坡、澳大利亚等 14 个国家和地区，所学专业以会计学、国

际关系、经济学、金融、传播学及法律等专业为主。

2. 硕士毕业生出国（境）情况

截至 2021 年 8 月 27 日，我校硕士毕业生去向为出国（境）留学的学生人数共 16 人，占毕业生总数的 1.42%。出国（境）留学的学生共计去往 9 个国家和地区，分别为英国、法国、西班牙、日本、中国香港、美国、加拿大、俄罗斯以及韩国，留学深造以翻译学、国际文化、教育学、西班牙语等专业为主。2021 届硕士毕业生出国（境）留学重点国家（地区）分布情况如下表。

表 10：2021 届硕士毕业生出国（境）重点国家（地区）分布情况
（截至 2021 年 8 月 27 日）

国家（地区）	人数	国家（地区）	人数	国家（地区）	人数
英国	4	日本	2	加拿大	1
法国	2	中国香港	2	俄罗斯	1
西班牙	2	美国	1	韩国	1

截至 2021 年 8 月 27 日，我校 11 个专业的硕士毕业生出国（境）具体情况如下表。

表 11：2021 届硕士毕业生各专业出国（境）情况（截至 2021 年 8 月 27 日）

专业名称	出国（境）人数	占专业人数比例
课程与教学论	2	25.00%
西班牙语语言文学	2	22.22%
朝鲜语口译	1	16.67%
翻译学	1	9.09%
阿拉伯语语言文学	1	8.33%
俄语语言文学	1	5.88%
英语语言文学	3	2.00%
英语口译	1	1.67%

英语笔译	1	1.49%
工商管理	2	1.22%
汉语国际教育	1	1.08%

16名出国（境）硕士毕业生中，11人来自我校8个外语类专业，占全体出国（境）硕士毕业生的68.75%。其中，9人去往语言对象国（地区）继续深造，占外语类专业出国人数的81.82%。其余5名出国（境）硕士毕业生来自工商管理、课程与教学论以及汉语国际教育专业，去往美国、英国、法国、日本和加拿大。

（四）毕业生国内升学情况

1. 本科毕业生国内升学情况

（1）本科毕业生国内考研情况

截至2021年8月27日，我校本科毕业生去向为国内升学的学生人数共286人，占毕业生总数的18.97%。主要就读于上海外国语大学、复旦大学、北京大学、北京外国语大学、中国人民大学、北京师范大学、华东师范大学、中国传媒大学、上海财经大学、上海交通大学、中山大学、清华大学、同济大学、四川大学、华东政法大学、中央财经大学、南开大学和南京大学等。其中，录取本校的毕业生人数最多，占国内升学本科毕业生总数的48.95%。我校本科毕业生国内升学去向情况如下表。

表12：2021届本科毕业生国内考研去向情况表（截至2021年8月27日录取2人以上的高校）

学校	录取人数	学校	录取人数
上海外国语大学	140	华东政法大学	3
复旦大学	20	中央财经大学	3
北京大学	12	南开大学	3
北京外国语大学	11	南京大学	3
中国人民大学	10	中国社会科学院大学	2
北京师范大学	8	上海大学	2

华东师范大学	7	吉林大学	2
中国传媒大学	7	北京理工大学	2
上海财经大学	6	武汉大学	2
上海交通大学	5	中南大学	2
中山大学	4	对外经济贸易大学	2
清华大学	4	浙江大学	2
同济大学	4	厦门大学	2
四川大学	4	中国科学技术大学	2

286名国内升学本科毕业生中，有210名学生（占国内升学本科毕业生总数的73.43%）选择就读的研究生专业与本科所学专业具有高度相关性。其中，广播电视学、广告学、网络与新媒体、希腊语、意大利语、政治学与行政学6个专业的国内升学本科毕业生全部选择在研究生阶段继续深造本科相关专业。

在全体国内升学本科毕业生中，外语类专业本科毕业生共有154人升学，占外语类专业本科毕业生总人数的19.57%；复合型专业本科毕业生有132人升学，占复合型专业本科毕业生总人数的18.31%。

（2）本科毕业生国内考双情况

截至2021年8月27日，我校本科毕业生去向为国内考双的学生人数共12人，占毕业生总数的0.80%。主要就读于上海外国语大学及北京师范大学（珠海校区）。其中，录取本校的毕业生人数最多，占国内考双本科毕业生总数的83.33%。我校本科毕业生国内考双去向情况如下表。

表 13：2021 届本科毕业生国内考双去向情况表

学校	录取人数
上海外国语大学	10
北京师范大学（珠海校区）	2

在全体国内考双本科毕业生中，外语类专业本科毕业生共有1人，占外语类专业本科毕业生总人数的0.13%；复合型专业本科毕业生有11人，占复合型专业本科毕业生总人数的1.53%。与出国（境）深造、国内考研本科毕业生人数相

加后，外语类专业本科毕业生共有 358 人选择继续深造（外语类专业本科毕业生 203 人出国（境）深造、154 人国内考研），占外语类专业毕业生总人数的 45.49%，复合型专业有 275 人选择继续深造（复合型专业本科毕业生 132 人出国（境）深造、132 人国内考研），占复合型专业总人数的 38.14%。

2. 硕士毕业生国内升学情况

截至 2021 年 8 月 27 日，我校毕业去向为国内升学的硕士毕业生人数为 29 人，占硕士毕业生总数的 2.57%。主要就读院校为上海外国语大学、复旦大学、北京大学、浙江大学、同济大学、中国人民大学、上海交通大学、南京师范大学、南开大学、重庆大学、中国科学技术大学及上海财经大学。其中，录取本校的毕业生人数最多，占升学硕士毕业生总数的 44.83%。我校硕士毕业生国内升学去向情况如下表所示。

表 14：2021 届硕士毕业生国内升学去向情况表（截至 2021 年 8 月 27 日）

学校	录取人数
上海外国语大学	13
复旦大学	3
北京大学	2
浙江大学	2
同济大学	2
中国人民大学	1
上海交通大学	1
南京师范大学	1
南开大学	1
重庆大学	1
中国科学技术大学	1
上海财经大学	1

（五）毕业生就业流向情况

因受新冠肺炎疫情影响，部分单位办理就业手续流程较晚，故毕业生就业流向统计截至 2021 年 10 月 31 日。

1. 本科毕业生就业流向

截至 2021 年 10 月 31 日，我校 2021 届本科毕业生中共有 812 人以各种形式参加就业，包括：签约就业 558 人，合同就业 83 人，灵活就业 168 人，参加国家地方项目 3 人。

1) 就业单位性质情况

截至 2021 年 10 月 31 日，在我校 641 名签约和合同就业的本科毕业生中，有 72.54% 的学生去往企业就业。其中，去往民营等其他企业和三资企业的学生人数最多，分别占签约和合同就业学生总人数的 42.12% 和 19.34%；去往国有企业的学生人数位居第三，占比 11.08%。2021 届本科毕业生就业单位性质分布如下图所示。

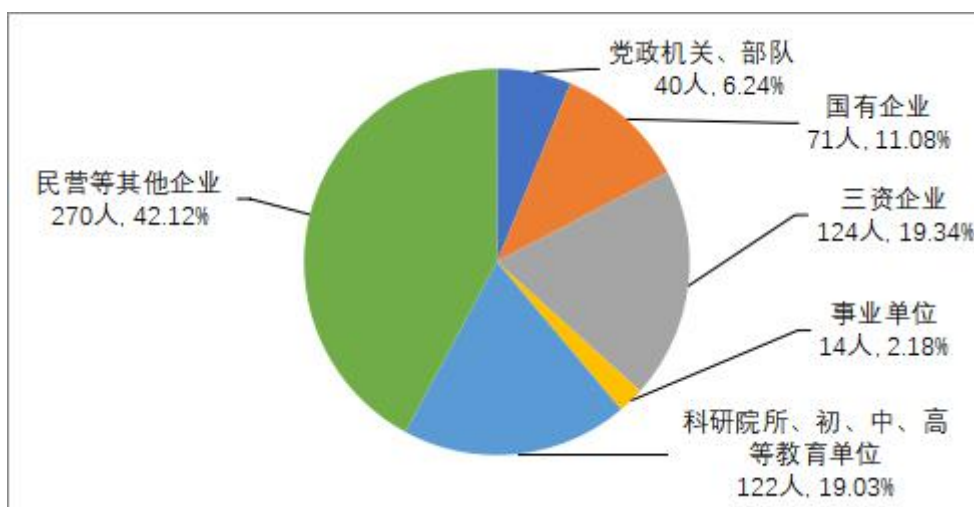


图 13：2021 届本科毕业生就业单位性质分布（截至 2021 年 10 月 31 日）

在签约和合同就业的本科毕业生中，外语类专业毕业生进入党政机关和部队、国有企业及民营等其他企业的比例高于复合型专业毕业生，特别是去往党政机关和部队的占比差距为 7.20%。复合型专业学生去往三资企业、事业单位、科研院所和初、中、高等教育单位的比例则相对较高，分别比外语类专业毕业生高出 6.59%、1.14% 和 4.73%。

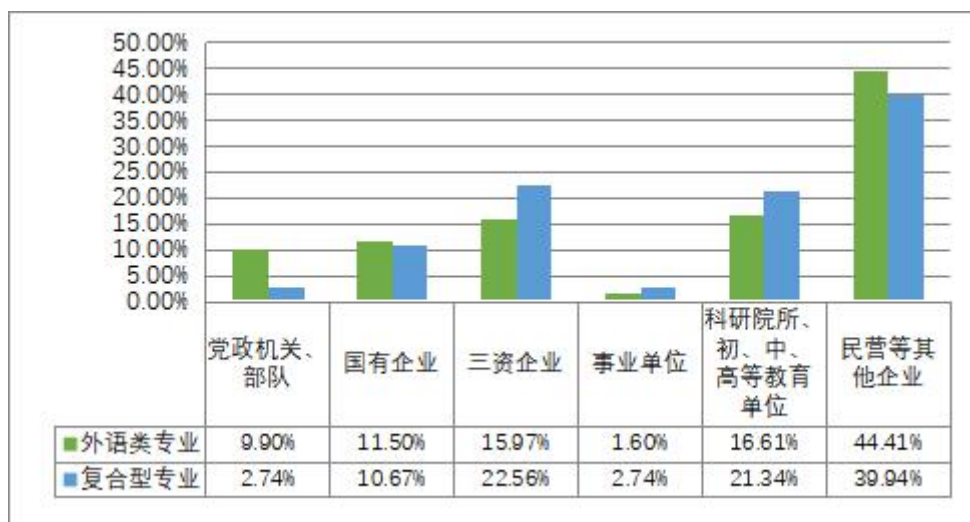


图 14：2021 届外语类专业与复合型专业本科毕业生就业单位性质情况³
(截至 2021 年 10 月 31 日)

2) 就业单位行业情况

在签约和合同就业的本科毕业生中，签约单位行业分布广泛。其中，教育业为我校毕业生就业首选行业，占比为 24.96%，去往单位主要为高校和中小学等教育机构；其次为租赁和商务服务业，占比为 16.85%，去往单位主要为四大会计师事务所、咨询公司和人才资源公司等；排名第三的单位行业为信息传输、软件和信息技术服务业，占签约人数的 13.73%，单位行业重点分布在互联网和相关服务业、软件和信息技术服务业。

³注：图表数据第一行为外语类专业毕业生分别去往各类用人单位的人数占外语类专业签约和合同就业毕业生总人数的比例；第二行为复合型专业毕业生分别去往各类用人单位的人数占复合型专业签约和合同就业毕业生总人数的比例。

表 15：2021 届本科毕业生就业行业情况⁴（截至 2021 年 10 月 31 日）

行业大类	人数	比例
教育	160	24.96%
租赁和商务服务业	108	16.85%
信息传输、软件和信息技术服务业	88	13.73%
制造业	70	10.92%
金融业	45	7.02%
公共管理、社会保障和社会组织	44	6.86%
批发和零售业	34	5.30%
居民服务、修理和其他服务业	32	4.99%
文化、体育和娱乐业	14	2.18%
交通运输、仓储和邮政业	13	2.03%
科学研究和技术服务业	13	2.03%
建筑业	8	1.25%
房地产业	8	1.25%

⁴注：**租赁和商务服务业**主要为：租赁业、商务服务业。**制造业**主要为：农副食品加工业、食品制造业、酒、饮料和精制茶制造业、烟草制品业、纺织业、纺织服装、服饰业、皮革、毛皮、羽毛及其制品和制鞋业、木材加工和木、竹、藤、棕、草制品业、家具制造业、造纸和纸制品业、印刷和记录媒介复制业、文教、工美、体育和娱乐用品制造业、石油加工、炼焦和核燃料加工业、化学原料和化学制品制造业、医药制造业、化学纤维制造业、橡胶和塑料制品业、非金属矿物制品业、黑色金属冶炼和压延加工业、有色金属冶炼和压延加工业、金属制品业、通用设备制造业、专用设备制造业、汽车制造业、铁路、船舶、航空航天和其他运输设备制造业、电气机械和器材制造业、计算机、通信和其他电子设备制造业、仪器仪表制造业、其他制造业、废弃资源综合利用业、金属制品、机械和设备修理业。**教育**主要为：教育业。**信息传输、软件和信息技术服务业**主要为：电信、广播电视和卫星传输服务、互联网和相关服务、软件和信息技术服务业。**金融业**主要为：货币金融服务、资本市场服务、保险业、其他金融业。**批发和零售业**主要为：批发业、零售业。**公共管理、社会保障和社会组织**主要为：中国共产党机关、国家机构、人民政协、民主党派、社会保障、群众团体、社会团体和其他成员组织、基层群众自治组织。**文化、体育和娱乐业**主要为：新闻和出版业、广播、电视、电影和影视录音制作业、文化艺术业、体育、娱乐业。**建筑业**主要为：房屋建筑业、土木工程建筑业、建筑安装业、建筑装饰和其他建筑业。**房地产业**主要为：房地产业。**交通运输、仓储和邮政业**主要为：铁路运输业、道路运输业、水上运输业、航空运输业、管道运输业、装卸搬运和运输代理业、仓储业、邮政业。**科学研究和技术服务业**主要为：研究和试验发展、专业技术服务业、科技推广和应用服务业。**卫生和社会工作**主要为：卫生、社会工作。**农、林、牧、渔业**主要为：农业、林业、畜牧业、渔业、农、林、牧、渔服务业。**水利、环境和公共设施管理业**主要为：水利管理业、生态保护和环境治理业、公共设施管理业。**居民服务、修理和其他服务业**主要为：居民服务业、机动车、电子产品和日用产品修理业、其他服务业。**电力、热力、燃气及水生产和供应业**主要为：电力、热力生产和供应业、燃气生产和供应业、水的生产和供应业。

卫生和社会工作	1	0.16%
农、林、牧、渔业	1	0.16%
水利、环境和公共设施管理业	1	0.16%
电力、热力、燃气及水生产和供应业	1	0.16%

在我校 36 个本科专业中，外语类专业签约和合同就业学生为 313 人，占外语类专业学生总人数的 39.77%，复合型专业签约和合同就业学生为 328 人，占复合型专业总人数的 45.49%。从两大类专业学生就业的行业分布来看，我校外语类专业学生从事信息传输、软件和信息技术服务业、制造业、公共管理、社会保障和社会组织、居民服务、修理和其他服务业、文化、体育和娱乐业、交通运输、仓储和邮政业、科学研究和技术服务业等行业的人数比例高于复合型专业从事上述行业的学生人数比例，上述行业大多聘用我校学生担任公务员（含外语储备人才）、客户经理、海外销售和管理培训生等职位，学生就业的专业对口比例较高。而复合型专业学生从事教育、租赁和商务服务业、金融业、批发和零售业的人数比例则高于外语类专业去往上述行业的学生人数比例，体现了我校复合型专业人才培养的特点。

表 16：2021 届外语类专业与复合型专业本科毕业生就业单位行业分布情况

（截至 2021 年 10 月 31 日）

行业大类	外语类专业		复合型专业	
	人数	占外语类专业就业人数比例	人数	占复合型专业就业人数比例
教育	72	23.00%	88	26.83%
租赁和商务服务业	40	12.78%	68	20.73%
信息传输、软件和信息技术服务业	46	14.70%	42	12.80%
制造业	40	12.78%	30	9.15%
金融业	17	5.43%	28	8.54%
公共管理、社会保障和社会组织	31	9.90%	13	3.96%
批发和零售业	15	4.79%	19	5.79%

居民服务、修理和其他服务业	20	6.39%	12	3.66%
文化、体育和娱乐业	8	2.56%	6	1.83%
交通运输、仓储和邮政业	8	2.56%	5	1.52%
科学研究和技术服务业	8	2.56%	5	1.52%
建筑业	3	0.96%	5	1.52%
房地产业	3	0.96%	5	1.52%
卫生和社会工作	1	0.32%	0	0.00%
农、林、牧、渔业	0	0.00%	1	0.30%
水利、环境和公共设施管理业	0	0.00%	1	0.30%
电力、热力、燃气及水生产和供应业	1	0.32%	0	0.00%

3) 就业地域流向情况

我校 2021 届本科毕业生主要集中在东部地区⁵就业，占签约和合同就业本科毕业生总人数的 94.38%。其中，上海仍是我校毕业生就业首选地，占签约、合同就业本科毕业生总人数的 77.54%，其次，前往广东、北京、江苏、浙江就业的学生相对较多，分别占签约和合同就业本科毕业生总人数的 4.99%、3.90%、2.96%、2.81%。

表 17：2021 届本科毕业生就业省市分布情况（截至 2021 年 10 月 31 日）

就业地区名称	人数	占比
上海市	497	77.54%
广东省	32	4.99%
北京市	25	3.90%
江苏省	19	2.96%
浙江省	18	2.81%
其他	50	7.81%

⁵注：东部地区包括北京市、天津市、河北省、山东省、江苏省、上海市、浙江省、福建省、广东省、海南省。

(1) 去往“一带一路”沿线省份就业情况

在 2021 届本科毕业生中，573 人前往“一带一路”沿线省份就业，占全体签约和合同就业学生总人数的 89.39%。具体去向省份分布见下表。

表 18：2021 届本科毕业生去往“一带一路”沿线省份就业情况（截至 2021 年 10 月 31 日）

省份	人数
上海市	497
广东省	32
浙江省	18
福建省	6
云南省	4
重庆市	3
西藏自治区	3
广西壮族自治区	3
甘肃省	2
青海省	1
吉林省	1
内蒙古自治区	1
宁夏回族自治区	1
新疆维吾尔自治区	1

(2) 去往“长江经济带”省份就业情况

在 2021 届本科毕业生中，557 人前往“长江经济带”省份就业，占全体签约和合同就业学生总人数的 86.90%。具体去向省份分布见下表。

表 19：2021 届本科毕业生去往“长江经济带”省份就业情况（截至 2021 年 10 月 31 日）

省份	人数
上海市	497
江苏省	19
浙江省	18
四川省	6

云南省	4
安徽省	4
重庆市	3
贵州省	3
湖北省	2
湖南省	1

4) 录用本科毕业生的重点单位情况

今年,录取我校本科毕业生人数较多的单位有:上海雇员人才服务有限公司、普华永道中天会计师事务所(特殊普通合伙)、中华人民共和国外交部、安永华明会计师事务所(特殊普通合伙)上海分所、中国工商银行股份有限公司上海市分行、毕马威华振会计师事务所(特殊普通合伙)上海分所、中国人民解放军及武装警察部队(应征入伍)、华为技术有限公司、中国电信股份有限公司上海分公司等。

5) 创业、基层就业等情况

我校积极贯彻中央及上海市有关文件精神,引导并鼓励大学生参加国家、地方项目和入伍预征。截至2021年10月31日,共有14名本科毕业生参加“研究生支教团”项目,6名本科生参军入伍,3名本科生参加大学生志愿服务西部计划和“三支一扶”项目。

2. 硕士毕业生就业流向

截至2021年10月31日,我校2021届硕士毕业生中共有1053人以各种形式参加就业,包括:签订协议书795人,合同就业61人,灵活就业70人,定向委培127人。

1) 就业单位性质情况

截至2021年10月31日,在我校856名签约和合同就业的硕士毕业生中,有64.60%的学生去往企业就业。其中,去往民营等其他企业、科研院所和初、中、高等教育单位的学生人数最多,分别占签约和合同就业硕士毕业生总数的35.75%和26.75%;去往国有企业的学生人数位居第三,占比14.72%。2021届硕士毕业生就业单位性质分布如下:

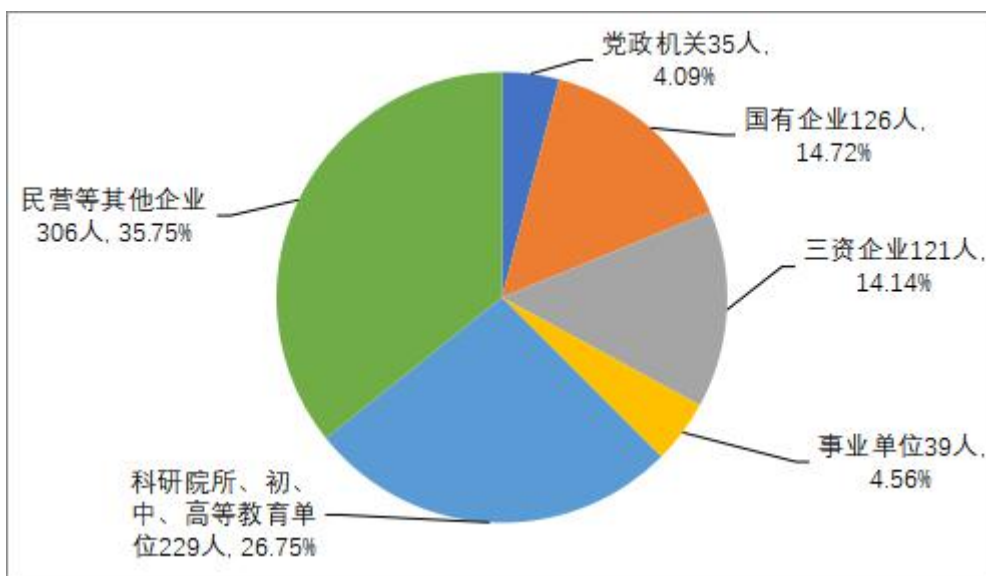


图 15：2021 届硕士毕业生就业单位性质分布（截至 2021 年 10 月 31 日）

2) 就业单位行业情况

在签约和合同就业的硕士毕业生中，签约单位行业分布广泛。其中，教育行业为我校硕士毕业生就业首选行业，占比为 34.00%，去往单位主要为高校和中小学等；其次为信息传输、软件和信息技术服务业，占比 13.90%，去往单位主要为互联网公司和信息技术公司；排名第三的单位行业为租赁和商务服务业，占比 11.45%，去往单位主要为四大会计师事务所、咨询公司、律师事务所等。

表 20：2021 届硕士毕业生就业行业情况（截至 2021 年 10 月 31 日）

行业门类	人数	比例
教育	291	34.00%
信息传输、软件和信息技术服务业	119	13.90%
租赁和商务服务业	98	11.45%
金融业	96	11.21%
制造业	69	8.06%
公共管理、社会保障和社会组织	47	5.49%
批发和零售业	32	3.74%
文化、体育和娱乐业	30	3.50%
科学研究和技术服务业	21	2.45%
房地产业	20	2.34%
交通运输、仓储和邮政业	13	1.52%

建筑业	6	0.70%
卫生和社会工作	4	0.47%
电力、热力、燃气及水生产和供应业	3	0.35%
居民服务、修理和其他服务业	2	0.23%
住宿和餐饮业	2	0.23%
农、林、牧、渔业	2	0.23%
采矿业	1	0.12%

3) 就业地域流向情况

我校 2021 届硕士毕业生主要集中在东部地区就业，占签约和合同就业硕士毕业生总人数的 92.64%。在上海就业的硕士毕业生比重最大，为 62.62%；其次是广东省和浙江省，分别占签约和合同就业硕士毕业生总人数的 8.29%和 7.83%；5 人前往境外工作，占签约和合同就业本科毕业生总人数的 0.58%。

表 21：2021 届硕士毕业生就业地区情况（截至 2021 年 10 月 31 日）

就业地区名称	人数	占比
上海市	536	62.62%
广东省	71	8.29%
浙江省	67	7.83%
江苏省	55	6.43%
北京市	33	3.86%
山东省	13	1.52%
四川省	8	0.93%
安徽省	7	0.82%
江西省	6	0.70%
福建省	6	0.70%
河南省	6	0.70%
境外	5	0.58%
湖北省	5	0.58%
天津市	5	0.58%

海南省	5	0.58%
云南省	4	0.47%
陕西省	3	0.35%
重庆市	3	0.35%
辽宁省	2	0.23%
新疆维吾尔自治区	2	0.23%
宁夏回族自治区	2	0.23%
山西省	2	0.23%
河北省	2	0.23%
广西壮族自治区	2	0.23%
湖南省	2	0.23%
黑龙江省	1	0.12%
贵州省	1	0.12%
甘肃省	1	0.12%
内蒙古自治区	1	0.12%

(1) 去往“一带一路”沿线省份就业情况

在 2021 届硕士毕业生中，706 人前往“一带一路”沿线省份就业，占全体签约和合同就业硕士毕业生总人数的 82.48%。具体去向省份分布见下表。

表 22：2021 届硕士毕业生去往“一带一路”沿线省份就业情况（截至 2021 年 10 月 31 日）

省份	人数
上海市	536
广东省	71
浙江省	67
福建省	6
海南省	5
云南省	4
陕西省	3
重庆市	3

辽宁省	2
新疆维吾尔自治区	2
宁夏回族自治区	2
广西壮族自治区	2
黑龙江省	1
甘肃省	1
内蒙古自治区	1

(2) 去往“长江经济带”省份就业情况

在 2021 届硕士毕业生中，694 人前往“长江经济带”省份就业，占全体签约和合同就业硕士毕业生总人数的 81.07%。具体去向省份分布见下表。

表 23：2021 届硕士毕业生去往“长江经济带”省份就业情况（截至 2021 年 10 月 31 日）

省份	人数
上海市	536
浙江省	67
江苏省	55
四川省	8
安徽省	7
江西省	6
湖北省	5
云南省	4
重庆市	3
湖南省	2
贵州省	1

4) 录用硕士毕业生的重点单位情况

今年，录取我校研究生人数较多的单位有：上海雇员人才服务有限公司、中国工商银行股份有限公司上海市分行、安永华明会计师事务所(特殊普通合伙)

上海分所、上海外语教育出版社有限公司、上海随训通电子科技有限公司和胡桃街（上海）信息技术有限公司等。

5) 创业、基层就业等情况

我校积极贯彻中央及上海市有关文件精神，引导并鼓励大学生参加国家、地方项目和入伍预征。截至 2021 年 10 月 31 日，共有 3 名硕士毕业生创办公司，自主创业。

3. 博士毕业生就业流向

截至 2021 年 10 月 31 日，我校 2021 届博士毕业生中共有 107 人以各种形式参加就业，包括：签约就业 63 人，合同就业 1 人，灵活就业 6 人，定向委培 37 人。

1) 就业单位性质情况

截至 2021 年 10 月 31 日，在我校 64 名签约和合同就业的博士毕业生中，有 95.31% 的学生去往科研院所和初、中、高等教育单位就业，3.13% 的学生去往民营等其他企业就业，去往党政机关就业的学生占 1.56%。2021 届博士毕业生就业单位性质分布如下图。

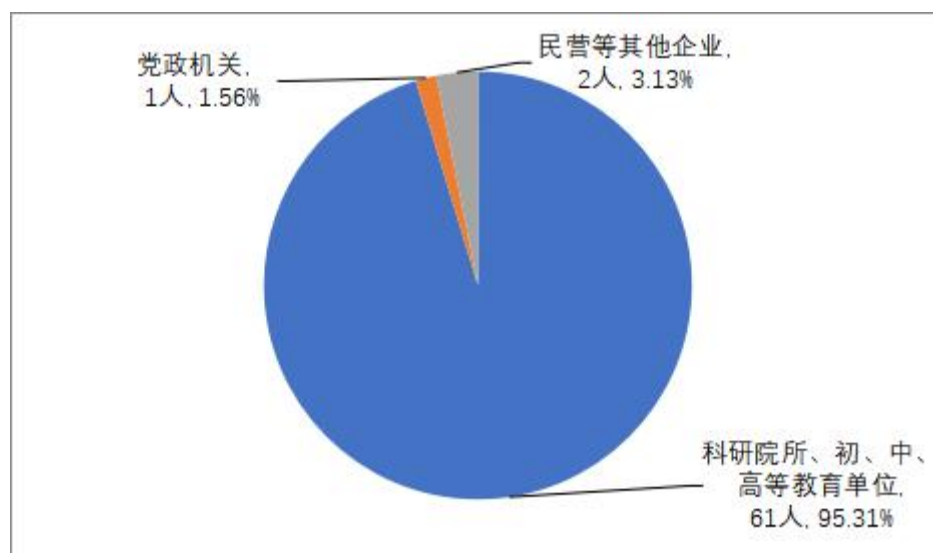


图 16：2021 届博士毕业生就业单位性质分布（截至 2021 年 10 月 31 日）

2) 就业单位行业情况

在我校 64 名签约和合同就业的博士毕业生中，96.88% 的学生去往教育行业

就业，去往单位主要为高等教育单位；1.56%的学生去往房地产业就业；1.56%的学生去往公共管理、社会保障和社会组织就业。

表 24：2021 届博士毕业生就业行业情况（截至 2021 年 10 月 31 日）

行业门类	人数	比例
教育	62	96.88%
房地产业	1	1.56%
公共管理、社会保障和社会组织	1	1.56%

3) 就业地域流向情况

我校 2021 届博士毕业生主要集中在东部地区就业，占签约和合同就业博士毕业生总人数的 70.31%。在上海就业的博士毕业生比重最大，为 28.13%。其次是浙江省和重庆市，分别占签约和合同就业博士毕业生总人数的 18.75%和 7.81%。

表 25：2021 届博士毕业生就业地区情况（截至 2021 年 10 月 31 日）

就业地区名称	人数	占比
上海市	18	28.13%
浙江省	12	18.75%
重庆市	5	7.81%
江苏省	4	6.25%
北京市	3	4.69%
河南省	3	4.69%
山东省	3	4.69%
陕西省	2	3.13%
广东省	2	3.13%
云南省	2	3.13%
甘肃省	1	1.56%
天津市	1	1.56%
河北省	1	1.56%

江西省	1	1.56%
四川省	1	1.56%
湖北省	1	1.56%
湖南省	1	1.56%
福建省	1	1.56%
辽宁省	1	1.56%
安徽省	1	1.56%

(1) 去往“一带一路”沿线省份就业情况

在 2021 届博士毕业生中，44 人前往“一带一路”沿线省份就业，占全体签约和合同就业博士毕业生总人数的 68.75%。具体去向省份分布见下表。

表 26：2021 届博士毕业生去往“一带一路”沿线省份就业情况（截至 2021 年 10 月 31 日）

省份	人数
上海市	18
浙江省	12
重庆市	5
陕西省	2
广东省	2
云南省	2
甘肃省	1
福建省	1
辽宁省	1

(2) 去往“长江经济带”省份就业情况

在 2021 届博士毕业生中，46 人前往“长江经济带”省份就业，占全体签约和合同就业博士毕业生总人数的 71.88%。具体去向省份分布见下表。

表 27：2021 届博士毕业生去往“长江经济带”省份就业情况（截至 2021 年 10 月 31 日）

省份	人数
上海市	18

浙江省	12
重庆市	5
江苏省	4
云南省	2
江西省	1
四川省	1
湖北省	1
湖南省	1
安徽省	1

4) 录用博士毕业生的重点单位情况

今年，录取我校博士研究生的单位以高校为主，主要包括重庆大学、郑州大学、上海理工大学和四川外国语大学等。

三、近三年毕业生就业发展趋势变化

因受新冠肺炎疫情影响，部分单位办理就业手续流程较晚，故 2021 届毕业生就业流向统计截至 2021 年 10 月 31 日。

（一）近三年本科毕业生就业发展趋势变化

1. 本科毕业生毕业去向趋势变化

近三年来，我校本科毕业生就业去向呈现出总体平稳、略有结构调整的趋势。其中，签约学生所占比例在 2020 年有所下降后，于 2021 年大幅上升：2019 年为 31.63%，2020 年为 28.98%，2021 年为 36.60%；国内升学学生比例连续三年上升：2019 年为 11.88%，2020 年为 15.91%，2021 年为 18.97%；出国（境）学生比例在 2021 年大幅下降：2019 年为 29.83%，2020 年为 29.60%，2021 年为 22.21%；合同就业学生所占比例：2019 年为 6.98%，2020 年为 5.04%，2021 年为 5.44%；灵活就业学生所占比例：2019 年为 9.32%，2020 年为 9.27%，2021 年为 11.60%；国家地方项目学生所占比例：2019 年为 0.00%，2020 年为 0.00%，2021 年为 0.13%。

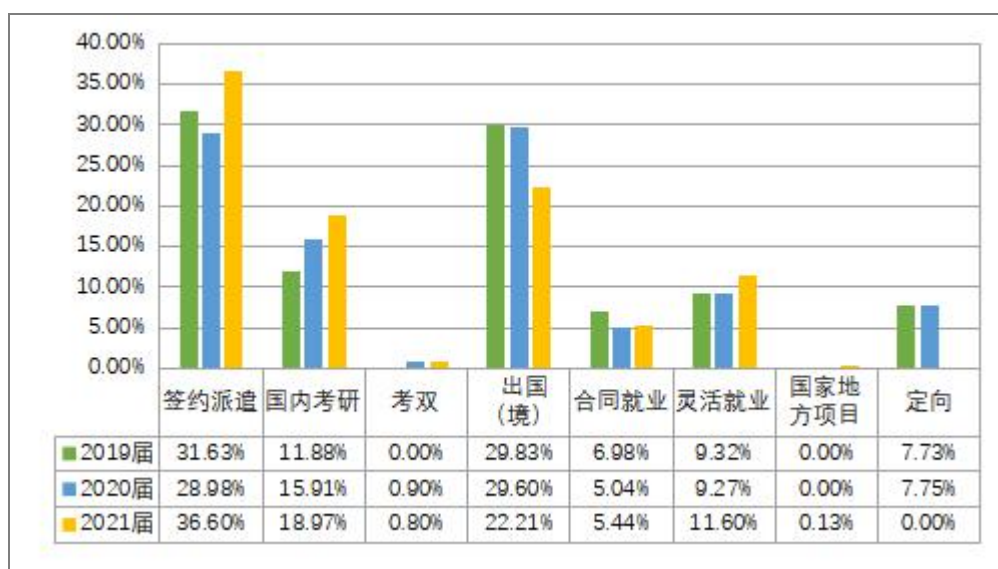


图 17：近三年本科毕业生去向趋势变化情况

近三年来，上海一直为我校本科毕业生就业首选地，选择在上海工作的本科毕业生 2019 年为 76.57%，2020 年为 76.92%，2021 年为 77.54%。其次，选择在

北京、广东、江苏和浙江就业的学生相对较多。其中，选择在北京就业的本科毕业生比例：2019年为4.47%，2020年为5.13%，2021年为3.90%；选择在广东就业的本科毕业生比例：2019年为6.98%，2020年为3.75%，2021年为4.99%；选择在江苏就业的本科毕业生比例：2019年为1.25%，2020年为2.17%，2021年为2.96%；选择在浙江就业的本科毕业生比例：2019年为3.76%，2020年为3.35%，2021年为2.81%。



图 18：近三年本科毕业生就业首选地情况

2. 本科毕业生签约单位、签约行业趋势变化

近三年来，本科毕业生签约的单位性质始终以民营等其他企业、国有企业和三资企业为主。其中，去往民营等其他企业的学生比例较2019年下降了10.83%，去往三资企业的学生比例较2019年下降了5.70%，去往党政机关和部队、事业单位及科研院所和初、中、高等教育单位的本科毕业生比例较2019年有明显上升。

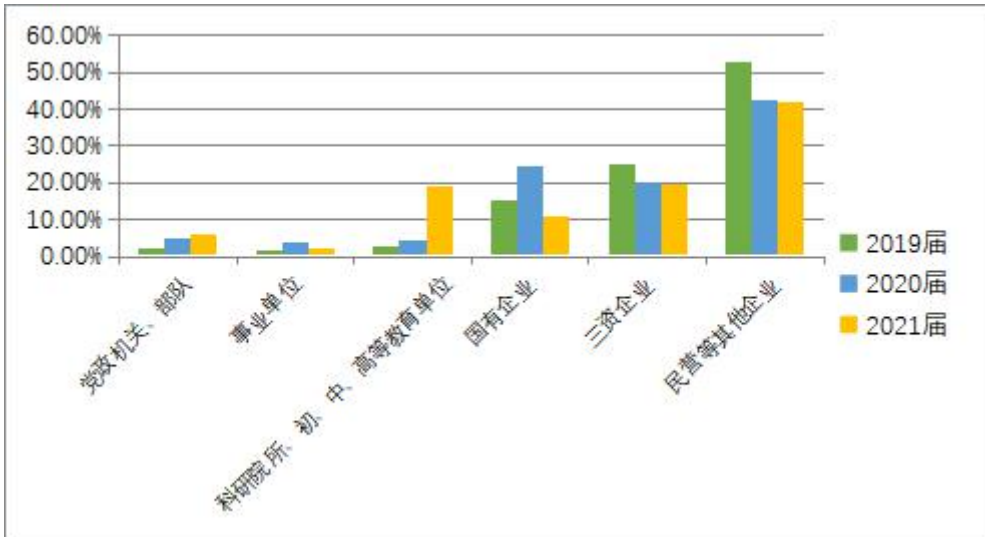


图 19: 近三年本科毕业生签约单位性质流向情况

在本科毕业生签约的单位行业中，比例较高的行业为教育、租赁和商务服务业、信息传输、软件和信息技术服务业、制造业和金融业。其中，去往教育业的学生比例较前两年呈明显上升趋势，2021 年去往教育业的本科毕业生比例较 2019 年上升了 10.01%；去往租赁和商务服务业和制造业的本科毕业生比例较 2019 年分别下降 5.87%和 3.75%。

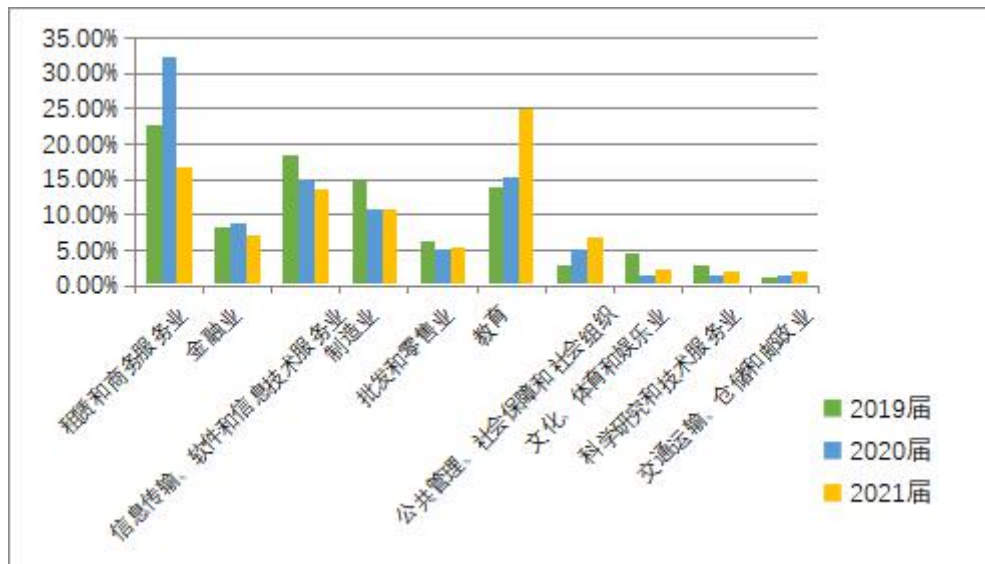


图 20: 近三年本科毕业生去往的前十大行业

表 28：近三年本科毕业生签约单位行业情况

行业大类	2019 年	2020 年	2021 年
租赁和商务服务业	22.72%	32.40%	16.85%
教育业	13.95%	15.40%	24.96%
信息传输、软件和信息技术服务业	18.43%	15.40%	13.73%
制造业	14.67%	10.08%	10.92%
金融业	8.23%	8.80%	7.02%
公共管理、社会保障和社会组织	2.86%	5.20%	6.86%
批发和零售业	6.26%	5.00%	5.30%
居民服务、修理和其他服务业			4.99%
文化、体育和娱乐业	4.47%	1.40%	2.18%
交通运输、仓储和邮政业	1.07%	1.40%	2.03%
科学研究和技术服务业	2.86%	1.40%	2.03%
建筑业	1.07%	1.20%	1.25%
房地产业	0.89%	1.20%	1.25%
住宿和餐饮业	1.25%	0.40%	
农、林、牧、渔业	0.18%	0.20%	0.16%
采矿业	0.18%	0.20%	
水利、环境和公共设施管理业		0.20%	0.16%
电力、热力、燃气及水生产和供应业	0.54%		0.16%
卫生和社会工作	0.36%		0.16%

（二）近三年研究生毕业生就业发展趋势变化

1. 研究生毕业生毕业去向趋势变化

近三年来，我校研究生就业去向呈现略有结构调整，总体较为平稳的趋势。其中，签约毕业生所占比例：2019 年为 69.90%，2020 年为 64.11%，2021 年为 67.58%；国内升学毕业生比例基本稳定于 1.00%-2.50%左右：2019 年为 2.47%，2020 年为 1.42%，2021 年为 2.34%；出国（境）毕业生占研究生毕业生总数的比例呈下降趋势：2019 年为 2.28%，2020 年为 1.96%，2021 年为 1.37%；合同、

灵活就业毕业生比例基本稳定：2019年为13.77%，2020年为14.16%，2021年为12.74%。

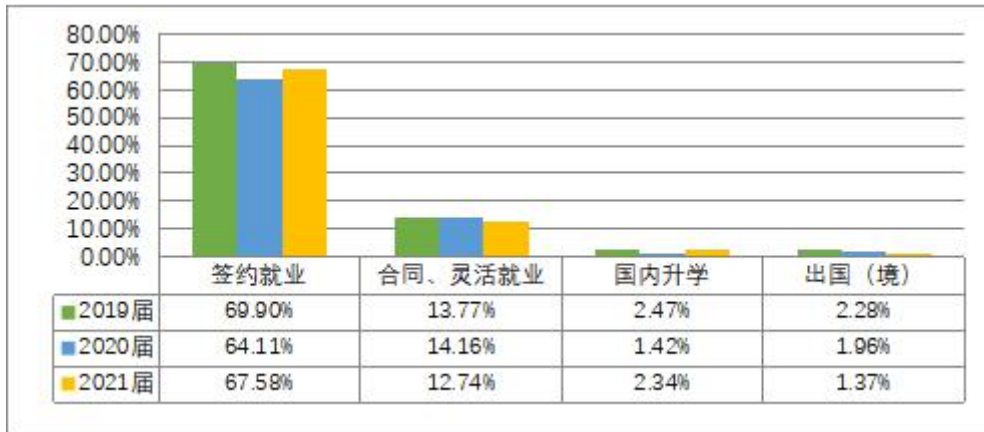


图 21：近三年研究生毕业生去向趋势

在近三年来，上海一直为我校研究生毕业生的就业首选地，其次是浙江、江苏、北京、广东。

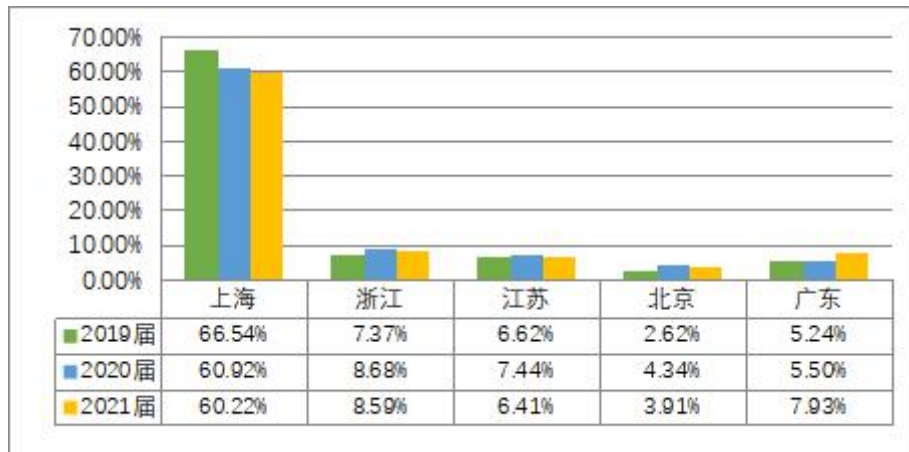


图 22：近三年研究生毕业生首选就业地

2. 研究生毕业生签约单位、签约行业趋势变化

近三年来，研究生毕业生就业单位性质以民营等其他企业、科研院所和初、中、高等教育单位为主，去往不同单位性质的人数比例基本持平。2021年研究生去往党政机关和部队、国有企业、三资企业、事业单位、科研院所和初、中、高等教育单位以及民营等其他企业的人数比例分别为3.91%、13.70%、13.15%、4.24%、31.52%和33.48%。

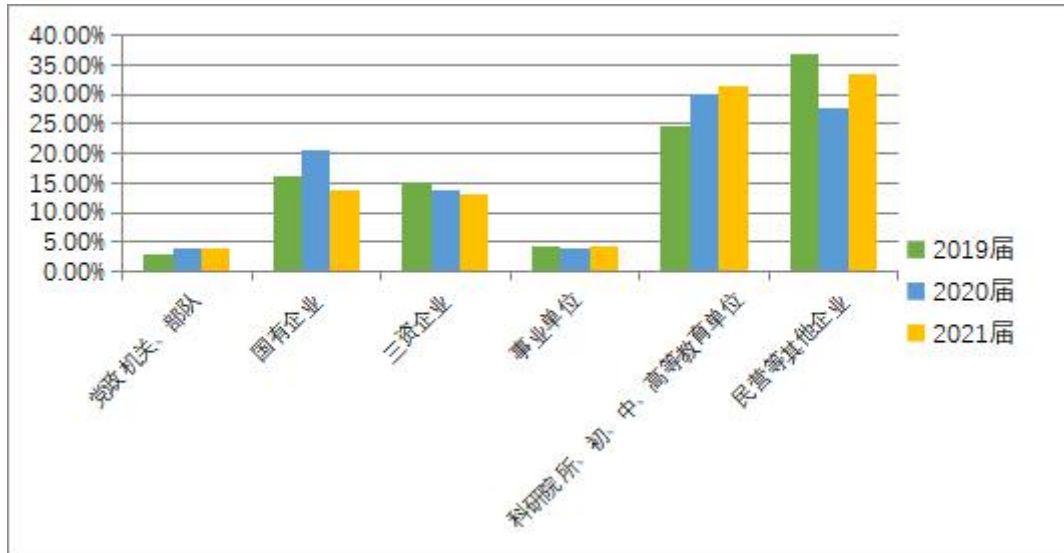


图 23: 近三年研究生毕业生签约单位性质流向情况

研究生毕业生签约的单位行业中，教育行业比例呈连续上升趋势。其次为信息传输、软件和信息技术服务业、租赁和商务服务业、金融业、制造业以及公共管理、社会保障和社会组织。其中，去往公共管理、社会保障和社会组织的研究生毕业生比例近三年连续上升，去往制造业的学生比例近三年连续呈下降趋势。

表 29: 近三年研究生毕业生就业单位行业情况

行业大类	2019 年	2020 年	2021 年
教育	31.34%	34.98%	38.37%
信息传输、软件和信息技术服务业	11.49%	11.28%	12.93%
租赁和商务服务业	14.36%	15.08%	10.65%
金融业	10.36%	14.70%	10.43%
制造业	10.49%	8.24%	7.50%
公共管理、社会保障和社会组织	3.75%	3.93%	5.22%
批发和零售业	3.50%	1.90%	3.48%
文化、体育和娱乐业	4.87%	3.42%	3.26%
房地产业	1.00%	1.90%	2.28%
科学研究和技术服务业	2.12%	1.27%	2.28%
交通运输、仓储和邮政业	2.87%	0.63%	1.41%
建筑业	1.75%	0.89%	0.65%
卫生和社会工作	0.87%	0.25%	0.43%

电力、热力、燃气及水生产和供应业	0.12%	0.63%	0.33%
住宿和餐饮业	0.50%	0.13%	0.22%
采矿业	0.12%	0.13%	0.11%
水利、环境和公共设施管理业	0.25%	0.13%	0.00%

四、市场需求情况

（一）毕业生就业市场总体情况

截至 2021 年 8 月 27 日，在我校就业创业服务网上注册的单位用户达 5282 家，其中，本学年新增单位 1073 家。2020-2021 年，我校共为 1422 家用人单位发布校园招聘信息，经筛选、统计，发布招聘（含全职和实习）职位约 4380 个，累计招聘需求人数达 64748 人次，整体供需比为 1:23.45。

1. 就业市场单位性质、行业分布

（1）就业市场单位性质分布情况

我校 2021 年共计发布 1422 家单位信息，单位性质包括党政机关和部队、国有企业、三资企业、民营等其他企业、科研院所和初、中、高等教育单位、其他事业单位、部队等，具体情况如下表所示。

表 30：2021 年来我校招聘单位的性质分布

单位性质	单位数量
民营等其他企业	731
三资企业	280
国有企业	283
党政机关和部队	35
事业单位	34
科研院所和初、中、高等教育单位	59
合计	1422

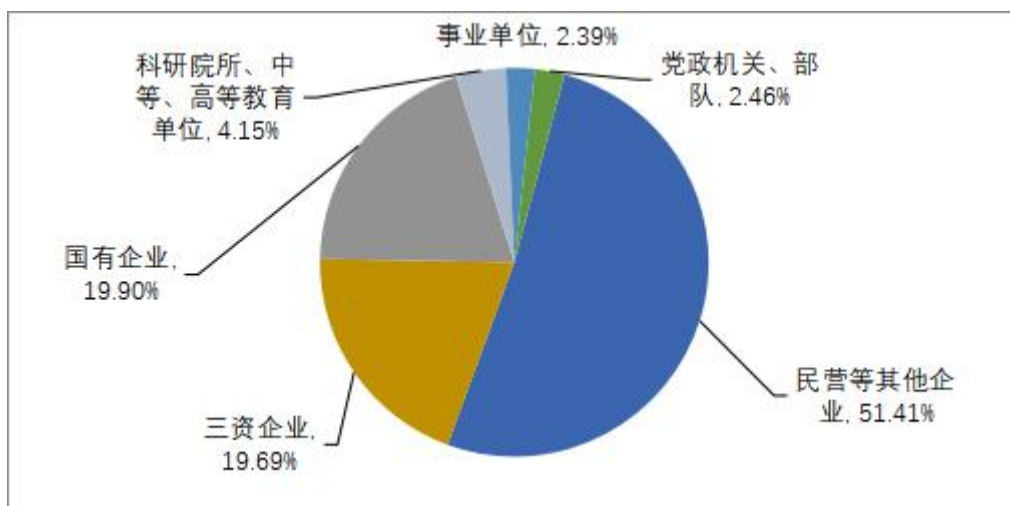


图 24：2021 年到我校招聘单位的性质分布

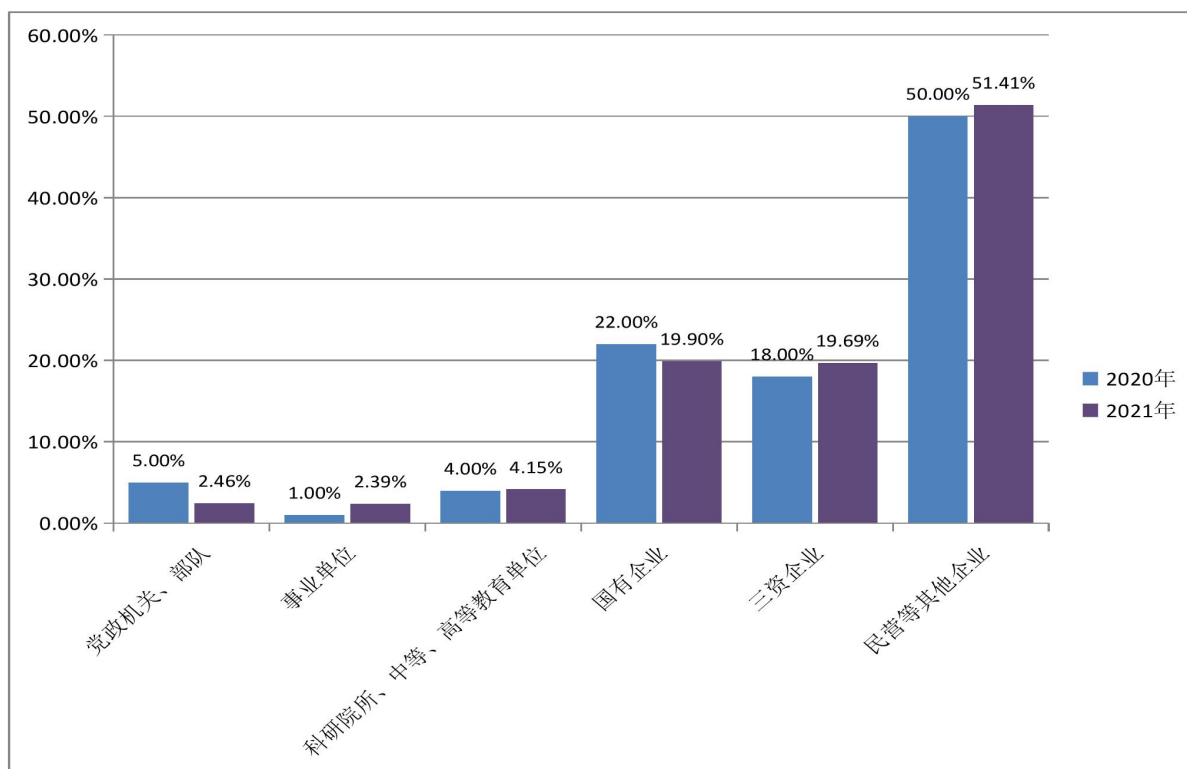


图 25：2020 年、2021 年招聘单位性质分布比较

由上图可以看出：民营等其他企业招聘单位数量较 2020 年略有增加，仍然是市场需求最旺盛的单位，大型民营企业如华为、蚂蚁金服、字节跳动以及各大民营银行今年持续在我校开展招聘工作；与去年同期相比，国内外资经济环境及疫情情况均发展向好，因此三资企业数量也较去年有所上升，为 19.69%。今年事业单位扩大对应届毕业生招聘需求，来我校开展招聘活动的事业单位占比比去

年增加 1.5%；科研院所和初、中、高等教育单位对我校学生的招聘需求较为平稳。

(2) 就业市场单位行业分布情况

根据国家统计局的国民经济行业分类，来我校招聘的用人单位基本涵盖大部分的行业类别，共计 20 个行业门类，82 个行业小类。其中，就业市场单位分布前十位的行业如下图所示。

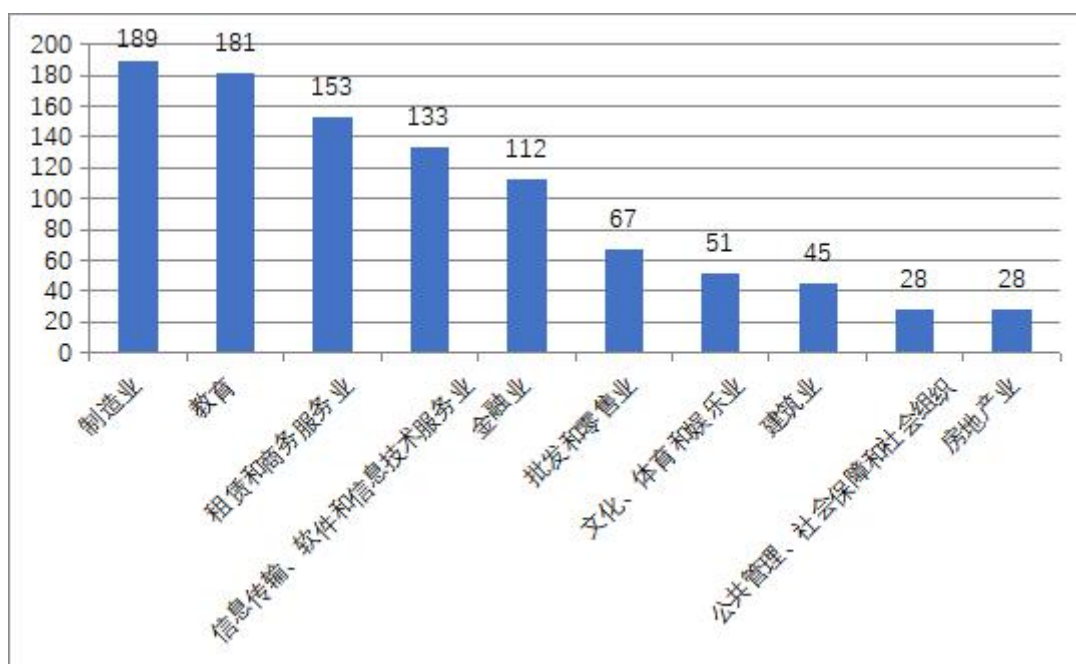


图 26：2021 年到我校招聘单位排名前十的行业

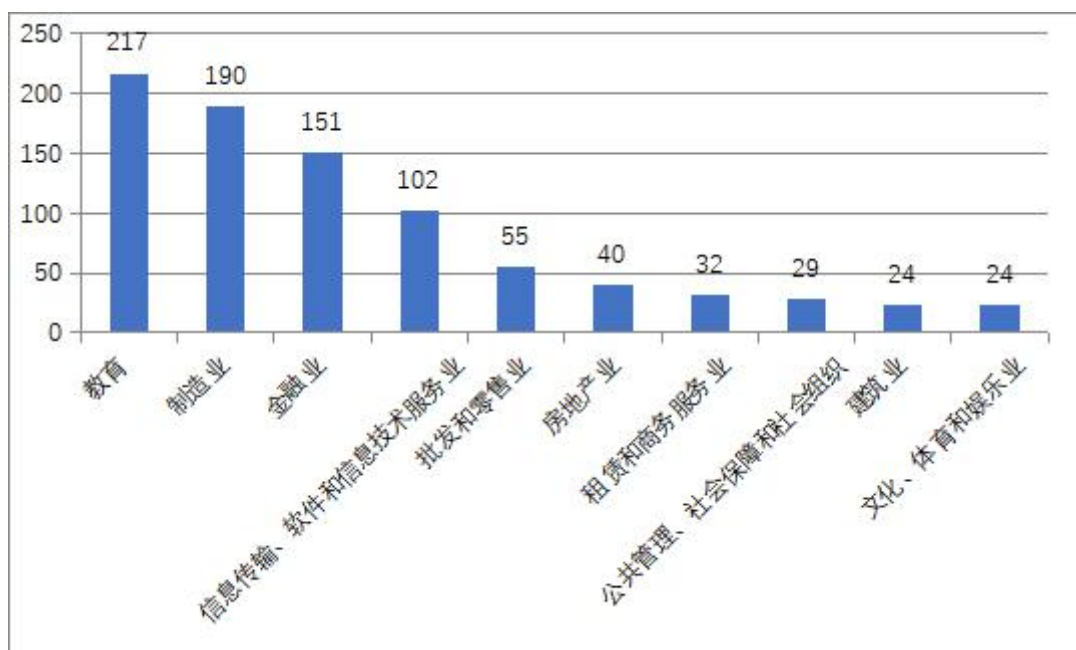


图 27：2020 年到我校招聘单位排名前十的行业

与 2020 年相比，本学年到我校招聘单位的行业情况发生了一定的变化。2020 年排在首位的教育行业需求有所下降，今年排在了第 2 位，主要涉及培训机构行业。制造业需求与去年基本持平，为今年招聘行业之首，主要涉及计算机、通信和其他电子设备制造业、化学原料与化学制品制造业、汽车制造业、通用设备制造业、食品制造业等。租赁和商业服务业招聘较去年有较大回暖，排进了前 3 位，主要包括房屋、设备租赁、企业管理咨询服务、旅行社、法律服务等。信息传输、软件和信息技术服务业对我校的人才需求保持稳定，仍然位居前列，主要涉及互联网和相关服务、软件和信息技术服务、电信、广播电视和卫星传输服务。房地产行业需求相比 2020 年有较大缩减。

2. 就业市场单位岗位分布

我校 2021 年发布就业岗位 4380 个，共计涵盖 14 个职业大类。下图为到我校招聘的主要岗位占比情况。

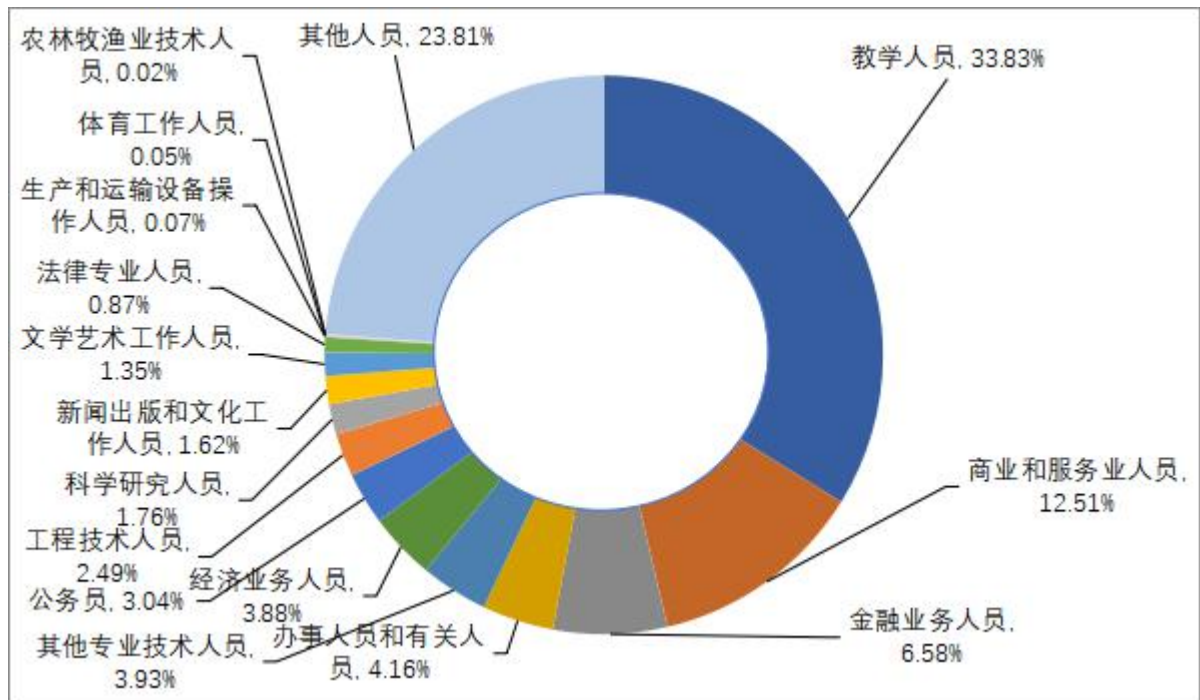


图 28：2021 年到我校招聘单位岗位分布

根据教育部就业统计职业类别标准，我校 2021 年就业市场需求职位情况如下表所示。

表31：2021年我校就业市场需求职位情况前十

职位类别	职位数量	所占比例
教学人员	1482	33.83%
商业和服务业人员	548	12.51%
金融业务人员	288	6.58%
办事人员及有关人员	182	4.16%
其它专业技术人员	172	3.93%
经济业务人员	170	3.88%
公务员	133	3.04%
工程技术人员	109	2.49%
科学研究人员	77	1.76%
新闻出版和文化工作人员	71	1.62%

各用人单位对我校需求职位类别齐全，分布多样化。总体来看，2021 年就业市场对我校毕业生需求岗位依然以教学人员为首。其次，来我校招聘的需求岗

位以商务服务业人员和金融服务人员居多，主要包括各类管理咨询岗、市场销售岗、国有银行、民营银行、会计师事务所等用人单位。此外，2021年在我校招聘办事人员、其他专业技术人员以及经济业务人员（主要涉及行政、人力资源管理、互联网开发和应用、海外新媒体运营、各类金融行业等）岗位需求依然较多，工程技术人员、科学研究人员和新闻出版等岗位的招聘需求也较大。与2020年相比，公务员岗位的招聘需求从0.57%增加至3.04%，其中以外经贸、外事办、外汇管理局和各大高新技术园区占绝大多数，可见用人单位依然高度认可我校学生过硬的外语能力和综合素质。

3.就业市场地区分布

我校2021年发布就业岗位的需求地区涵盖全国大部分地区及海外，近两年主要岗位地区分布情况对比如下图所示。

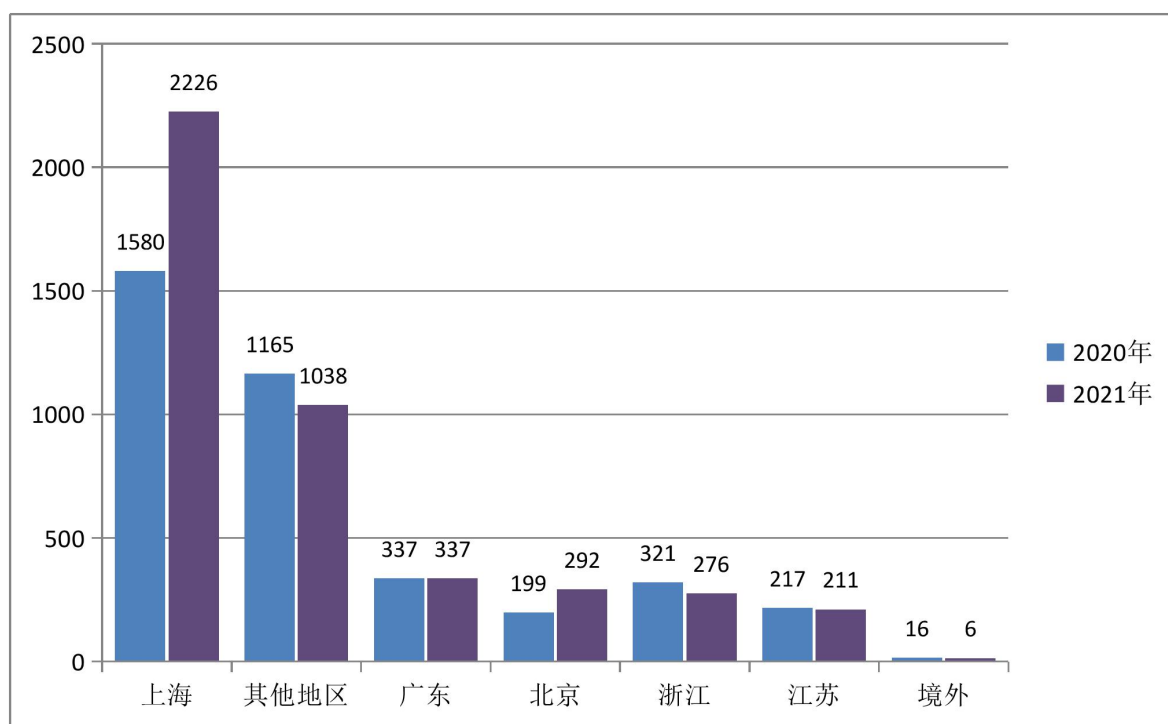


图 29：2020 年、2021 年到我校招聘岗位地区分布对比

从就业市场地区分布上来看，2021年上海仍旧是我校最大的市场行业来源，广东、北京、浙江、江苏等地区对我校毕业生需求量也明显高于其他地区，其中北京地区的用人单位招聘量较去年有较大提升。除此以外，受全国各地人才政策的影响，我国其他地区的招聘需求量也有稳步提升，需求较大的地区包括福建、山东、四川、广西、河南、重庆、江西、云南、安徽等。具体情况如下表所示。

表 32：部分地区就业岗位的需求分布情况

省份	需求量
福建省	159
山东省	119
四川省	92
广西省	81
河南省	75
重庆市	51
江西省	51
云南省	50
安徽省	47

（二）校园招聘情况

受疫情影响，以线上线下相结合形式组织开展招聘活动，成为校园招聘新常态。其中，用人单位来校宣讲及招聘时间集中在秋季与春季，即在 2020 年 9-11 月和 2021 年 3-4 月间密集进行。学校组织开展“上海外国语大学 2021 年就业、实习（金贸、法律专场）双选会”“上海外国语大学 2021 年就业、实习综合场双选会”“上海外国语大学 2021 年就业、实习（管理类、教育类专场）双选会”“上海外国语大学浙江用人单位专场就业实习双选会”“上海外国语大学 2021 届就业&2022 届实习招聘会”等线下双选会；举办“2021 届上海松江大学园区七校毕业生联合招聘会”“上海外国语大学 2021 届高校毕业生系列招聘会（金融科技专场）”“上海外国语大学 2021 届高校毕业生系列招聘会（浙商专场）”“上海外国语大学 2021 届高校毕业生系列招聘会（寒假专场）”“上海外国语大学 2021 届高校毕业生系列招聘会（互联网上外专场）”“长三角招聘会（上海外国语大学站）”“上海外国语大学 2021 届高校毕业生系列招聘会（毕业季专场）”“上海外国语大学 2021 届毕业生秋季空中双选会”“2021 年春季上海高校联合空中双选会”“上海外国语大学 2021 年离校未就业毕业生网上招聘会”等线上双选会；组织学生参与“教育部 24365 校园招聘系列活动”“海聚英才空中双选会”“上海市 2021 届高校毕业生春季招聘会暨少数民族毕业生招聘会”

等各类招聘活动。

2021年，学校加大了与重点用人单位接洽与走访的力度，就业指导中心与各院系、研究生培养单位共同开展市场拓展工作，不断优化就业市场结构，力争做到精准对接。学校以线上线下相结合的方式走访、接洽用人单位约1700家，校院两级共新增校外实习实训基地14家。组织约千名学生开展“名企走访”“琢玉行”暑期社会实践活动等。此外，学校协助中联部、外交部、商务部等国家部委以及地方党政机关组织宣讲、招录和政审等工作。

五、校企合作与学生就业反馈情况

（一）校企合作

一直以来，学校高度重视校企合作，通过引入优质用人单位资源，与学校协同开展就业指导工作。

1. “名企走访”系列活动

“名企走访”活动为学校企业走访品牌活动，主要形式为组织在校学生参观重点用人单位，了解市场需求与行业情况。为进一步拓展市场，学校增加了“名企走访”活动的频次，并丰富了活动形式。本学年，共开展十五期活动，覆盖师生近千人次。

2. “生涯访谈”系列活动

2019年起，学校启动“生涯访谈”品牌系列活动，邀请各行业优秀青年校友为在校学生讲述生涯感悟，分享行业故事。本学年，共开展十四期线上活动，邀请的主讲校友分别来自政府机关、教育、医药、法律、咨询、传媒、金融、快消等行业领域。

3. 上海高校模拟发言人大赛

上海高校模拟发言人大赛每年举办一届，组织上海及长三角地区高校学生参与活动。2020年，学校邀请了外交部、上海国际问题研究院及校内相关专家担任评委并进行赛事指导。本次比赛共吸引来自长三角地区十余所高校百余名同学报名参赛。

4. 校园职业规划与模拟招聘比赛

校园职业规划与模拟招聘比赛是学校求职招聘类品牌学生活动，每年举办一届。2021年，比赛通过“线上+线下”的方式，在以往工作的基础之上融入了“职业规划书撰写”的环节，丰富了活动内涵。本次比赛邀请了海信集团、阿斯利康、海康威视、康师傅控股、普华永道、字节跳动等知名企业进校担任评委，并在2个月赛期内，组织了职业规划书撰写培训、简历撰写培训、群面技巧培训、模拟职业沙盘体验等形式丰富的培训与体验活动。

（二）用人单位反馈与评价

本学年，学校就业指导中心与各院系、研究生培养单位通过走访洽谈、用人单位调研等方式，共联络用人单位近 1000 家。在交流过程中，用人单位对我校学生的工作表现给予了较高的评价，并对学校生涯与就业指导工作提出了相关建议。

1.对我校毕业生的评价及建议

用人单位对我校毕业生的工作能力评价的排名前三分别为专业能力、学习能力、语言表达与沟通能力。其中，语言能力仍然是我校毕业生的核心竞争力。此外，有金融、管理、法律、二外等附加技能的人才在用人单位招聘过程中有较大的优势，复合型人才受到市场的青睐与重视。

在对我校毕业生的建议方面，占比前三的建议分别为：一是建议学生在毕业前能积累目标行业的相关基础知识；二是建议毕业前多积累用人单位的实习经历与经验；三是建议在专业之外能够进行其它知识的辅修，成为复合型人才。

2.对我校就业指导工作的建议

用人单位对学校就业服务工作表示满意，并愿意通过企业参访、求职实训、招聘宣讲会等方式进一步加强与学校的合作。在对学校生涯与就业指导工作的建议方面，排名前三的建议分别为：一是加强对学生实践能力与实践经验的培育；二是进一步密切用人单位与学校的联系；三是建议从学生入校开始开展行业知识普及和教育，以提升求职针对性，避免盲目跟风和“大厂情节”等问题。

六、2021 届毕业生就业工作举措

上海外国语大学外拓资源，内强机制，不断提升毕业生就业能力和就业质量。全校上下全员参与就业指导工作，校院（系）两级推动确保工作落实；完善招生、培养和就业联动机制，将就业育人工作贯穿人才培养全过程；以培育全球治理人才为目标，建立全程生涯教育体系，引导毕业生勇挑时代重担。

（一）对接国家战略需求，引导毕业生勇挑时代重担

一是致力于培养一批熟悉党和国家方针政策、了解我国国情、具有全球视野、能熟练运用外语、通晓国际规则和精通国际谈判的全球治理人才。

二是通过课程思政、实践教学、仪式教育等不同载体，积极引导毕业生到国家重点行业领域建功立业。在直接就业的毕业生中，逾八成赴外事、外交、外宣、外贸等涉外领域，其中逾九成投身“长三角”经济带、京津冀协同发展片区、粤港澳大湾区等重点就业地域。

（二）创新人才培养模式，提升毕业生就业创业能力

一是坚持思政贯穿人才培养全过程。邀请七一勋章获得者——优秀校友代表刘贵今大使等一批在外交战线取得卓越成就的专家学者深入课堂内外进行指导，提升学生政治和专业素养。

二是进行多语种、多学科融合培养，搭建“跨”“通”“融”复合型人才培养平台，如实施“琢玉人才专项计划”等，贯通一二课堂培养，对接重点行业领域实际需要，培育多语种高级翻译人才、国际组织人才、外事外交人才和区域国别研究人才等，助力毕业生提升就业竞争力。

（三）提升就业指导水平，建立精准化就业服务体系

一是加强就业网络阵地建设，做到就业宣传教育全覆盖。如采用“大学问”“想对你说”系列短视频、“每日解读”网上便签等方式方法，宣讲国家最新政策信息，积极引导毕业生树立正确择业观。

二是形成贯穿大学全学程的就业指导服务体系。从新生入学的职业生涯测评、生涯嘉年华为起点，到为学生量身定做的生涯指导手册、就业指导课程，辅以灯塔职业咨询站、职业团体辅导、名企参访、周周校园招聘会等，有效提升就

业指导工作的专业化水平。同时，还邀请企业导师、校友导师助阵，采用团体辅导、求职能力提升训练营、校友茶座等多种形式的活动，为毕业生提供优质就业指导与服务。

（四）完善就业工作机制，促进毕业生更加充分就业

一是贯彻落实就业“一把手工程”工作要求，党委会、校长办公会定期研讨毕业生就业工作，党委书记、校长亲自指导重点院系推进工作。

二是主动研判疫情对毕业生就业创业工作的冲击，从就业创业工作体制机制建设入手，加强招生、培养和就业工作的联动，确保就业落实。

（五）增强狠抓落实合力，攻克毕业生就业工作难关

学校积极贯彻中央“六保”“六稳”工作要求，全力攻克毕业生就业工作难关。狠抓“上外就业百日冲刺计划”的落实，在就业冲刺最关键的100天里，校领导亲自挂帅，全校上下一心，日夜奋战，落实校友资源开拓、政策宣传到位、住宿经费资助、科研助理岗位设立、第二学士学位扩招、助力脱贫攻坚、就业工作过程监督、压实主体责任等多项举措，全方位为毕业生落实就业提供保障。

面对未来复杂严峻的就业形势，学校将继续坚定不移地贯彻习近平总书记关于高校毕业生就业工作的历次重要讲话精神和党中央、国务院关于做好高校毕业生就业创业工作的决策部署，把毕业生就业工作作为学校综合改革和“双一流”建设的关键环节和重要内容，倾力打造就业育人系统工程，着力优化毕业生就业结构和布局，努力丰富就业指导和生涯教育工作内涵，全面促进毕业生实现更加充分和更高质量就业。