

**重庆对外经贸学院**



---

**2021 届毕业生就业质量年度报告**

## 目录

学校概况.....	1
报告说明.....	3
<b>第一篇：毕业生就业基本情况.....</b>	<b>5</b>
一、毕业生的规模和结构 .....	5
（一）总体规模 .....	5
（二）结构分布 .....	5
二、毕业去向落实率与未就业原因 .....	8
（一）毕业去向落实率与毕业去向 .....	8
（二）实现就业的渠道 .....	10
（三）未就业情况分析 .....	11
三、就业地区、行业、职业、单位分布 .....	12
（一）就业地区分布 .....	12
（二）就业行业分布 .....	15
（三）就业职业分布 .....	16
（四）就业单位性质分布 .....	17
（五）基层就业情况 .....	18
四、国内升学与出国（境）情况 .....	18
（一）国内升学 .....	18
（二）出国（境） .....	19
五、自主创业情况 .....	20
<b>第二篇：就业创业工作举措.....</b>	<b>21</b>
一、2021 届毕业生就业基本情况 .....	21
二、组织就创活动，提升就业活力 .....	22
三、做好就业服务，减小就业阻力 .....	22
四、建强师资队伍，增强就业牵引力 .....	23

五、压实就业工作主体责任，确保稳步推进 .....	23
六、2022 年就业工作思路 .....	23
<b>第三篇：就业质量相关分析 .....</b>	<b>25</b>
一、专业对口度 .....	25
二、职业期待吻合度 .....	27
<b>第四篇：就业发展趋势分析 .....</b>	<b>30</b>
一、近三年规模和毕业去向落实率变化趋势 .....	30
二、近三年协议和合同就业及国内升学变化趋势 .....	30
三、近三年就业地区变化趋势 .....	31
四、近三年就业行业变化趋势 .....	31
五、近三年就业单位变化趋势 .....	32
<b>第五篇：毕业生调研评价 .....</b>	<b>34</b>
一、毕业生对人才培养的评价 .....	34
（一）对学校的满意度 .....	34
（二）对学校的推荐度 .....	34
二、毕业生对就业教育与服务的评价 .....	35
<b>第六篇：用人单位调研评价 .....</b>	<b>39</b>
一、对毕业生的评价 .....	39
二、对学校招聘服务的评价 .....	39
<b>结语 .....</b>	<b>41</b>

## 学校概况

重庆对外经贸学院（原重庆师范大学涉外商贸学院）是 2001 年经教育部批准设立的全日制普通本科高校，2002 年开始招生，2003 年被教育部确认为独立学院，2012 年获学士学位授予权，2020 年通过教育部专家组评审，转设为独立设置的民办普通本科高校。曾被评为“全国先进独立学院”“中国品牌影响力独立学院”，是重庆市首批民办高校“三全育人”综合改革试点高校。

学校坐落于富有三千年巴渝文化底蕴的历史名城——重庆，在合川区和铜梁区建有 3 个校区，在校学生超 2 万人，教职工 1 千余人。经过二十年的发展，学校已形成以经济学、管理学为主体，文学、理学、工学、艺术学、教育学综合发展的学科专业格局。设置 12 个二级学院，现有本科专业 45 个，专科专业 4 个，涉及 7 个学科门类、22 个专业大类。其中应用经济学为市级重点学科，英语、国际经济与贸易、旅游管理为重庆市“三特行动计划”特色专业，国际经济与贸易、商务英语为市级一流专业，国际经济与贸易、旅游管理为市级转型发展试点专业。大数据与智能工程学院 2021 年获批“重庆市普通本科高校示范性现代产业学院”。

学校坚持党对教育事业的全面领导，落实立德树人根本任务，坚持内涵发展和特色发展。获“重庆市教育系统先进党组织”“重庆市五四红旗团委”等荣誉称号。管理学院学生党支部入选“全国党建工作样板支部创建培育单位”，艺术设计学院学生党支部入选重庆市新时代高校党建“双创”工作样板支部培育创建单位。学校立足重庆，面向数字经济服务型产业和数字经济应用型产业，瞄准“一带一路”、长江经济带、成渝双城经济圈对人才的需求，打造以“经济学、管理学类专业为主体，英语、商务英语、日语、翻译等专业为语言支撑，数据科学与大数据技术、应用统计学等专业为技术支持”的“一体两翼”的学科专业格局，构建“商贸+语言+技术”的应用型对外经贸人才培养模式，着力培养开放意识强、技术应用能力强的跨境商贸和跨文化传播人才。

学校历来注重教学科研和协同创新平台建设。数字经济产教融合实训基地入选国家发改委重大建设项目库，重庆现代数字经济研究院为学校捐资成立的市级科研平台。建有市级实验教学示范中心 1 个、市级众创空间 1 个，拥有数字经济技术创新中心等

3 个区级科技创新平台。设有数字经济人才培养试验区，智能教育与智慧学习协同创新中心，网络舆情大数据研究中心、数字媒体技术与应用研究所、全媒体创意传播研究中心、“智慧管理+”研究发展中心等 12 个校级科研机构。“互联网+”时代下的双创型计算机人才培养模式、跨境数字经济产学研融合创新创业人才班教学研究、腾讯云大数据综合实验室建设等 6 个项目获教育部产学合作协同育人项目立项。“基于涉外通关产学合作人才培养模式的创新与实践”获重庆市教学成果三等奖，“‘一带一路’倡议下跨境数字经济产教人才培养模式改革”等 5 个项目获重庆市教育领域综合改革试点项目立项。

学校积极开展校地、校企合作，全面深化“产教城”融合发展。与合川区和铜梁区相关部门签订战略合作协议，服务地方社会经济发展。与腾讯云（北京）有限公司共建西南地区高校首家腾讯云实验室；与北京星宏传媒共建星宏影视融媒体产业学院；与北京中科文峰共建国家级智能经济产教融合实践基地；与保利（文旅）、爱奇艺（重庆）有限公司、欧文教育集团等知名企业开展学生带薪实践项目。与阿里巴巴、京东等 130 余家企业建立了校企合作关系并签订共建实习实践基地协议。

学校大力推进国际化，凸显对外特色，实行开放式办学，与泰国、韩国、俄罗斯、乌克兰、波兰等国家的院校建立了学术交流和友好合作关系。积极响应国家“一带一路”倡议，面向“一带一路”沿线国家招收留学生。常年聘请外籍教师在校任课和讲学，开展师生留学游学访学活动。学生赴国外带薪实习项目发展成熟。

学校累计向社会输送毕业生 5 万余人，人才培养质量得到社会和用人单位的认可。未来，学校将主动融入本地经济社会发展大局，融入新时代西部大开发，融入“一带一路”建设和长江经济带建设，着力推进学校治理体系和治理能力现代化，打造特色鲜明的高水平应用型大学。

## 报告说明

为全面反映毕业生的就业状况，建立起就业与人才培养良性互动的长效机制，学校根据《教育部办公厅关于编制发布高校毕业生就业质量年度报告的通知》（教学厅函〔2013〕25号）、《教育部关于做好2021届全国普通高等学校毕业生就业创业工作的通知》（教学〔2020〕5号）和《教育部办公厅关于进一步做好普通高校毕业生就业统计与核查工作的通知》（教学厅函〔2021〕19号）相关文件精神的要求，结合学校实际情况，编制和正式发布《重庆对外经贸学院2021届毕业生就业质量年度报告》。本报告数据来源于两个方面：

1.重庆市大学中专毕业生就业办公信息系统。数据统计截止日期为2021年8月31日。使用数据主要涉及毕业生的规模和结构、毕业去向落实率、毕业去向、就业流向等。

2.第三方数据调查公司（新锦成）调研数据。调研面向全校2021届毕业生，共回收有效问卷2492份，回收率为53.90%；使用数据涉及就业相关分析及对教育教学的反馈部分。用人单位调研数据，面向本校毕业生所在用人单位；使用数据涉及用人单位对毕业生满意度、用人单位对学校招聘服务工作评价等部分。

# 第一篇

---

## 毕业生就业基本情况

# 第一篇：毕业生就业基本情况

## 一、毕业生的规模和结构

### (一) 总体规模

重庆对外经贸学院 2021 届毕业生共 4502 人。其中，本科毕业生 4091 人，占毕业生总人数的 90.87%；专科毕业生 411 人，占毕业生总人数的 9.13%。

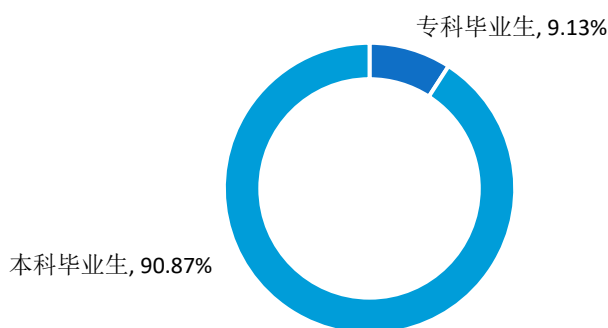


图 1-1 2021 届毕业生总体规模<sup>1</sup>

### (二) 结构分布

#### 1. 专业结构

2021 届本科毕业生共分布在 44 个专业。其中，汉语言文学(师范)、数学与应用数学(师范)和英语(师范)的毕业生人数位居前三，人数占比依次为 15.60%、11.17%和 9.88%。

表 1-1 2021 届本科毕业生专业分布<sup>2</sup>

专业	各专业人数	各专业比例
汉语言文学(师范)	638	15.60%
数学与应用数学(师范)	457	11.17%
英语(师范)	404	9.88%
经济学	249	6.09%
英语	242	5.92%
财务管理	236	5.77%
环境设计	231	5.65%

<sup>1</sup> 数据来源：重庆市大学中专毕业生就业办公信息系统。

<sup>2</sup> 因四舍五入保留两位小数，各分项占比之和可能存在±0.01%的误差。数据来源：重庆市大学中专毕业生就业办公信息系统。



重庆对外经贸学院 2021 届毕业生就业质量年度报告

专业	各专业人数	各专业比例
音乐表演(声乐表演)	109	2.66%
商务英语	107	2.62%
播音与主持艺术	102	2.49%
视觉传达设计	94	2.30%
国际经济与贸易	86	2.10%
人力资源管理	80	1.96%
计算机科学与技术	80	1.96%
审计学	78	1.91%
广播电视编导	76	1.86%
电子商务	69	1.69%
物流管理	68	1.66%
翻译	61	1.49%
金融工程	59	1.44%
旅游管理	51	1.25%
物联网工程	49	1.20%
表演	49	1.20%
新闻学	48	1.17%
市场营销	46	1.12%
汉语国际教育	45	1.10%
电子科学与技术	43	1.05%
信息管理与信息系统	42	1.03%
产品设计	41	1.00%
音乐表演(通俗音乐)	27	0.66%
贸易经济	26	0.64%
戏剧影视美术设计	23	0.56%
投资学	21	0.51%
数字媒体技术	18	0.44%
保险学	11	0.27%
物业管理	10	0.24%
表演(戏剧影视表演)	4	0.10%
表演(主持艺术)	3	0.07%
表演(音乐表演)	2	0.05%
音乐表演(音乐舞蹈)	2	0.05%
表演(舞蹈表演)	1	0.02%
经济学(注册会计师)	1	0.02%
音乐表演(钢琴)	1	0.02%
表演(播音与主持艺术)	1	0.02%

2021 届专科毕业生共分布在 4 个专业。其中，应用英语、会计和财务管理的毕业生人数位居前三，人数占比依次为 53.28%、20.68%和 14.60%。

表 1-2 2021 届专科毕业生院系及专业分布<sup>3</sup>

专业	各专业人数	各专业比例
应用英语	219	53.28%
会计	85	20.68%
财务管理	60	14.60%
艺术设计	47	11.44%

## 2.性别结构

2021 届毕业生中，男生 1068 人，占毕业生总人数的 23.72%；女生 3434 人，占毕业生总人数的 76.28%。男女性别比为 0.31:1。

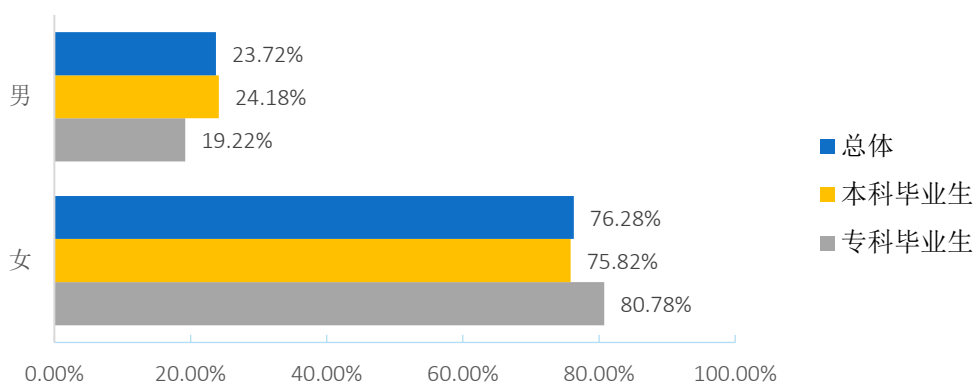


图 1-2 2021 届毕业生性别结构<sup>4</sup>

## 3.生源结构

2021 届毕业生以市内生源为主，共 3291 人，占毕业生总人数的 73.10%。

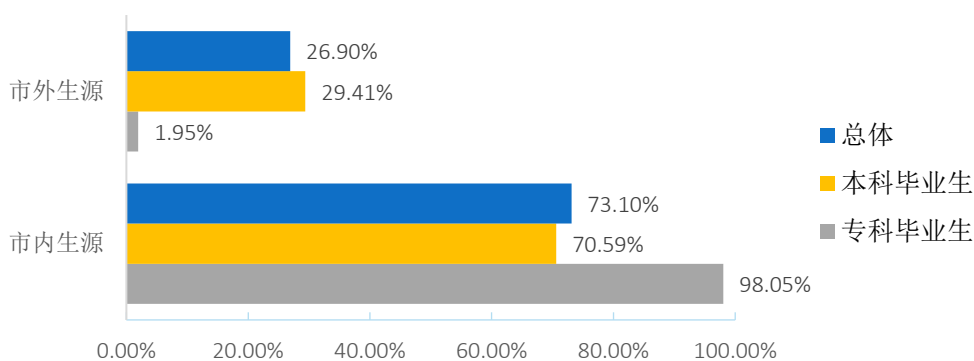


图 1-3 2021 届毕业生生源结构<sup>5</sup>

<sup>3</sup> 因四舍五入保留两位小数，各分项占比之和可能存在±0.01%的误差。数据来源：重庆市大学中专毕业生就业办公信息系统。

<sup>4</sup> 数据来源：重庆市大学中专毕业生就业办公信息系统。

<sup>5</sup> 数据来源：重庆市大学中专毕业生就业办公信息系统。

## 二、毕业去向落实率与未就业原因

毕业去向落实率是反映大学生就业情况和社会对学校毕业生需求程度的重要指标和参考依据，根据教育部发布的《教育部办公厅关于进一步做好普通高校毕业生就业统计与核查工作的通知》，高校毕业生的毕业去向落实率计算公式为：毕业生毕业去向落实率=协议和合同就业率+创业率+灵活就业率+升学率。

### （一）毕业去向落实率与毕业去向

#### 1. 总体毕业去向落实率与毕业去向

2021 届毕业生毕业去向落实率为 85.30%，基本实现充分就业。从具体毕业去向来看，“签就业协议形式就业”、“其他录用形式就业”为毕业生主要去向选择，占毕业生总人数的比例依次为 41.74%、16.57%。

表 1-3 2021 届毕业生毕业去向分布<sup>6</sup>

毕业去向	本科毕业生		专科毕业生		总体	
	人数	比例	人数	比例	人数	比例
签就业协议形式就业	1762	43.07%	117	28.47%	1879	41.74%
其他录用形式就业	726	17.75%	20	4.87%	746	16.57%
签劳动合同形式就业	433	10.58%	11	2.68%	444	9.86%
升学(内地)	152	3.72%	230	55.96%	382	8.49%
自由职业	227	5.55%	10	2.43%	237	5.26%
国家基层项目	73	1.78%	0	0.00%	73	1.62%
自主创业	33	0.81%	3	0.73%	36	0.80%
地方基层项目	18	0.44%	0	0.00%	18	0.40%
升学(境/国外)	17	0.42%	0	0.00%	17	0.38%
应征义务兵	6	0.15%	0	0.00%	6	0.13%
升学-第二学士学位	2	0.05%	0	0.00%	2	0.04%
待就业	642	15.69%	20	4.87%	662	14.70%

#### 2. 各专业毕业去向落实率

2021 届本科毕业生分布在 44 个专业，其中旅游管理、表演、新闻学等 13 个专业毕业去向落实率均为 100.00%。

<sup>6</sup> 数据来源：重庆市大学中专毕业生就业办公信息系统。

表 1-4 2021 届本科各专业毕业生毕业去向落实率<sup>7</sup>

专业	毕业人数	就业人数	毕业去向落实率
旅游管理	51	51	100.00%
表演	49	49	100.00%
新闻学	48	48	100.00%
音乐表演(通俗音乐)	27	27	100.00%
数字媒体技术	18	18	100.00%
保险学	11	11	100.00%
物业管理	10	10	100.00%
表演(戏剧影视表演)	4	4	100.00%
表演(音乐表演)	2	2	100.00%
音乐表演(音乐舞蹈)	2	2	100.00%
音乐表演(钢琴)	1	1	100.00%
表演(舞蹈表演)	1	1	100.00%
经济学(注册会计师)	1	1	100.00%
电子商务	69	66	95.65%
市场营销	46	44	95.65%
国际经济与贸易	86	82	95.35%
电子科学与技术	43	41	95.35%
投资学	21	20	95.24%
产品设计	41	39	95.12%
人力资源管理	80	76	95.00%
汉语国际教育	45	42	93.33%
音乐表演(声乐表演)	109	101	92.66%
环境设计	231	214	92.64%
视觉传达设计	94	87	92.55%
贸易经济	26	24	92.31%
物联网工程	49	45	91.84%
财务管理	236	216	91.53%
戏剧影视美术设计	23	21	91.30%
物流管理	68	62	91.18%
经济学	249	227	91.16%
汉语言文学(师范)	638	579	90.75%
播音与主持艺术	102	92	90.20%
英语	242	212	87.60%
广播电视编导	76	65	85.53%
金融工程	59	49	83.05%
信息管理与信息系统	42	33	78.57%
计算机科学与技术	80	62	77.50%

<sup>7</sup> 数据来源：重庆市大学中专毕业生就业办公信息系统。

专业	毕业人数	就业人数	毕业去向落实率
翻译	61	47	77.05%
数学与应用数学(师范)	457	345	75.49%
审计学	78	58	74.36%
表演(主持艺术)	3	2	66.67%
商务英语	107	71	66.36%
英语(师范)	404	202	50.00%
表演(播音与主持艺术)	1	0	0.00%

2021 届专科毕业生分布在 4 个专业，各专业毕业去向落实率均在 92.24% 以上。其中，毕业去向落实率前三个专业为艺术设计、会计、财务管理，毕业去向落实率依次为 100.00%、98.82%、96.67%。

表 1-5 2021 届专科毕业生各专业毕业生毕业去向落实率<sup>8</sup>

专业	毕业人数	就业人数	毕业去向落实率
艺术设计	47	47	100.00%
会计	85	84	98.82%
财务管理	60	58	96.67%
应用英语	219	202	92.24%

## (二) 实现就业的渠道

2021 届毕业生实现就业的渠道主要为校内招聘会、用人单位网站和网络招聘会，占该题答题总人数的依次为 25.81%、15.86% 和 13.94%。

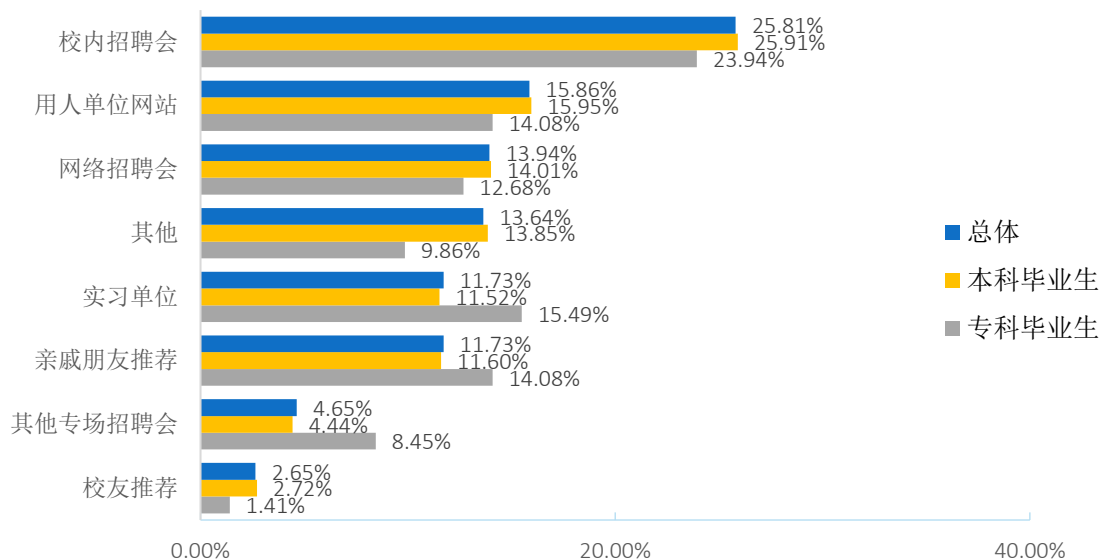


图 1-4 2021 届毕业生实现就业渠道分布<sup>9</sup>

<sup>8</sup> 数据来源：重庆市大学中专毕业生就业办公信息系统。

<sup>9</sup> 第三方机构新锦成-2021 届毕业生就业与培养质量调查。

### (三) 未就业情况分析

未就业毕业生是指除去协议和合同就业、自主创业、灵活就业、升学之外的所有毕业生。2021 届未就业毕业生共 662 人，占毕业总人数的 14.70%。未就业的原因主要为公招考试准备中、缺乏实践经验，占该题答题总数的比例依次为 61.20%、31.93%。

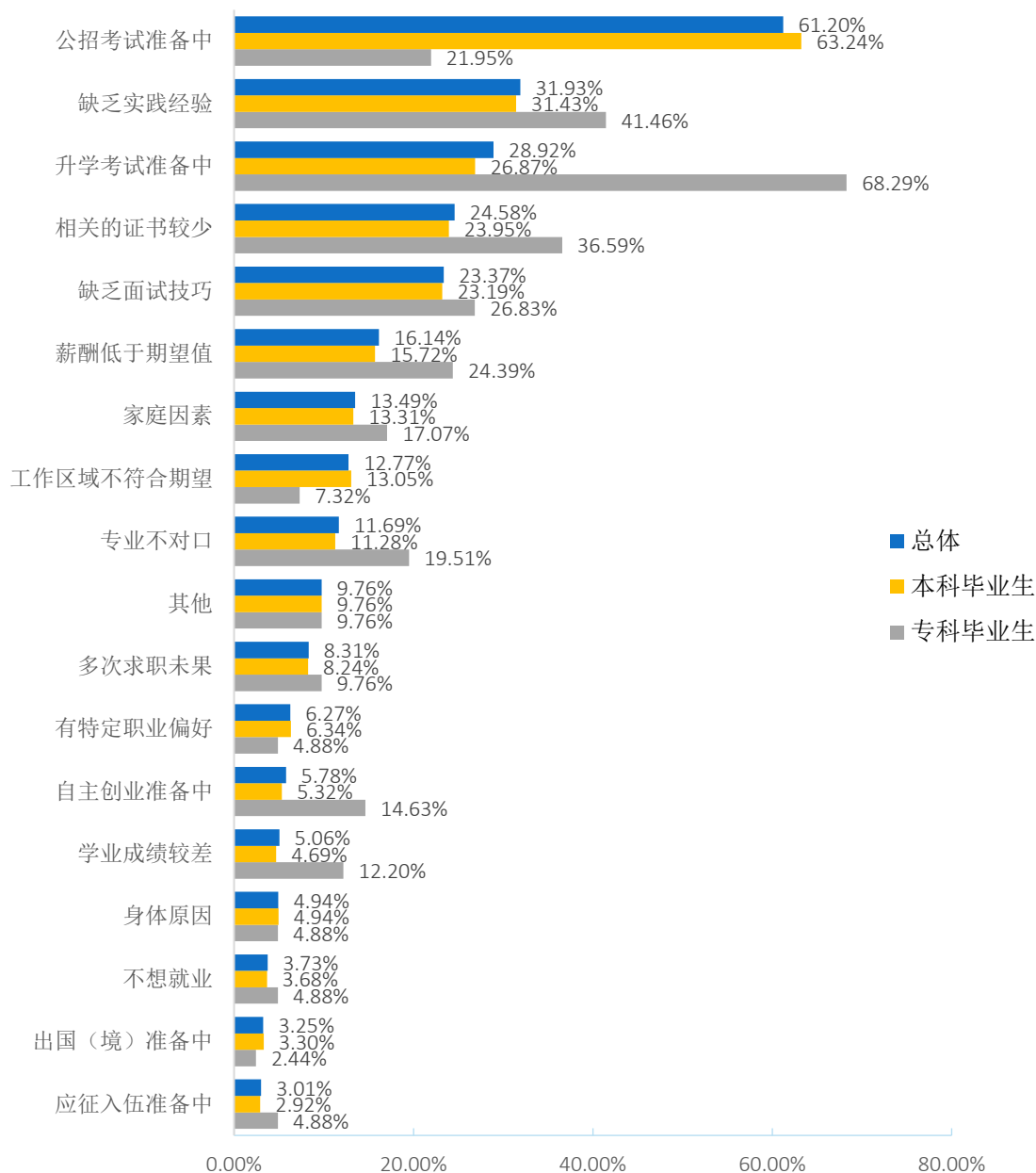


图 1-5 2021 届毕业未就业原因分布<sup>10</sup>

<sup>10</sup> 1. 毕业去向指签就业协议形式就业、签劳动合同形式就业、其他录用形式就业、国家基层项目、地方基层项目、科研助理、应征义务兵。

2. 数据来源：第三方机构新锦成-2021 届毕业生就业与培养质量调查。

### 三、就业地区、行业、职业、单位分布

#### (一) 就业地区分布

##### 1. 就业区域分布

72.65%的 2021 届毕业生选择在市内就业，服务地方经济发展。市外就业人数较多的地区为四川省、浙江省和广东省，占比依次为 5.21%、3.70%和 2.27%。

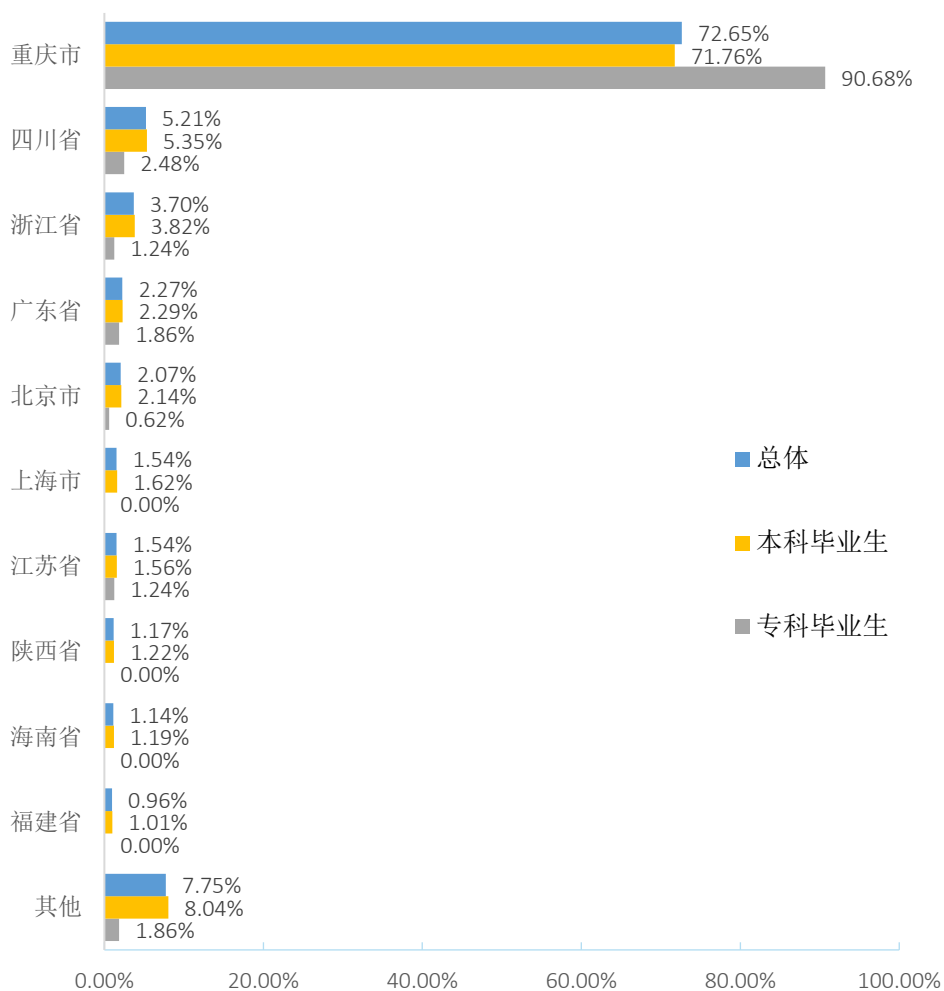


图 1-6 2021 届毕业生就业地区分布<sup>11</sup>

##### 2. 中西部就业地区分布

2021 届毕业生选择在中部地区就业共 81 人，占比为 2.36%；选择在西部地区就业共 2848 人，占比为 82.96%。

<sup>11</sup> 数据来源：重庆市大学中专毕业生就业办公信息系统。

表 1-6 2021 届毕业生中西部地区就业情况分布<sup>12</sup>

就业地区	本科毕业生		专科毕业生		总体	
	人数	比例	人数	比例	人数	比例
中部地区	80	2.44%	1	0.62%	81	2.36%
其他地区	496	15.16%	8	4.97%	504	14.68%
西部地区	2696	82.40%	152	94.41%	2848	82.96%

### 3.市内就业地区

在市内就业的 2021 届毕业生主要流向了渝北区、合川区和渝中区，占市内就业毕业生人数的比例依次为 16.92%、12.39%和 11.07%。

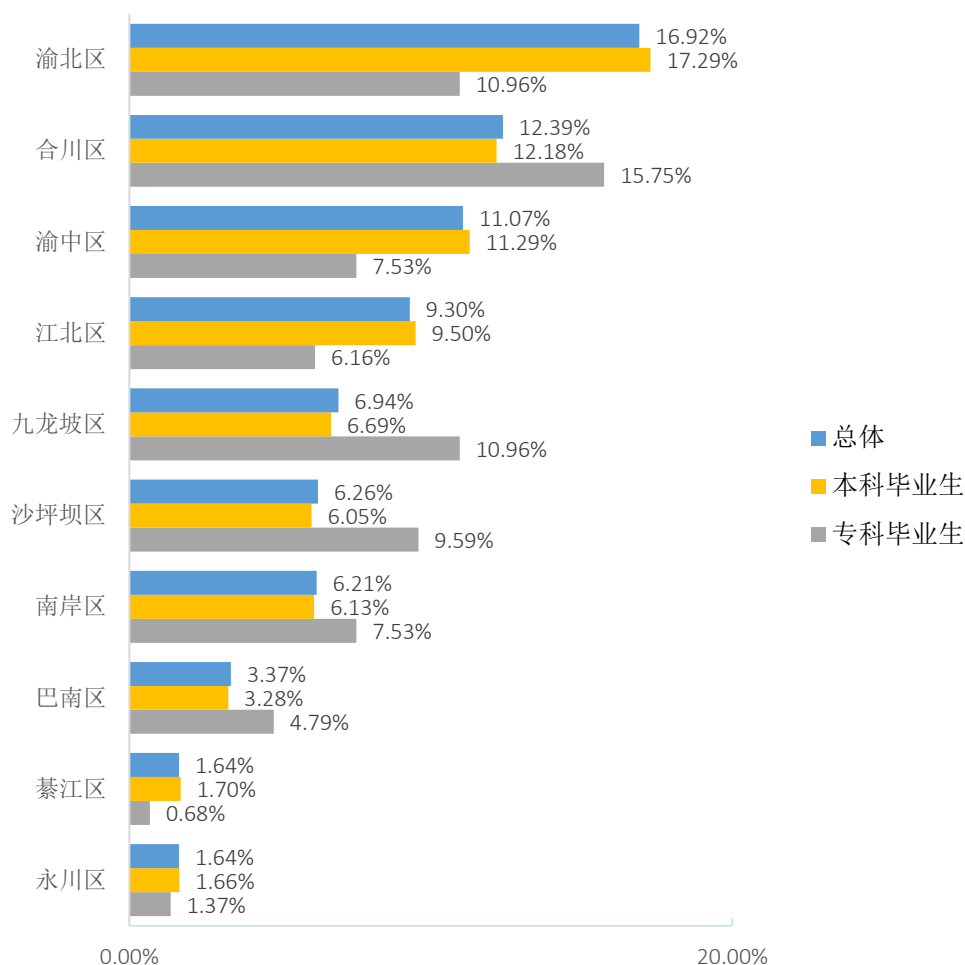


图 1-7 2021 届毕业生市内主要就业地区分布<sup>13</sup>

<sup>12</sup> 1.中西部地区指山西省、内蒙古自治区、吉林省、黑龙江省、安徽省、江西省、河南省、湖北省、湖南省、广西壮族自治区、重庆市、四川省、贵州省、云南省、西藏自治区、陕西省、甘肃省、青海省、宁夏回族自治区、新疆维吾尔自治区。

2.数据来源：重庆市大学中专毕业生就业办公信息系统。

<sup>13</sup> 主要就业城市指就业人数排名前 10 的市内就业区县。数据来源：重庆市大学中专毕业生就业办公信息系统。



#### 4.生源地与就业地域交叉分析

市内生源中 87.33% 的 2021 届毕业生选择留在本市就业。市外生源中 33.26% 的 2021 届毕业生优先考虑在市内就业。

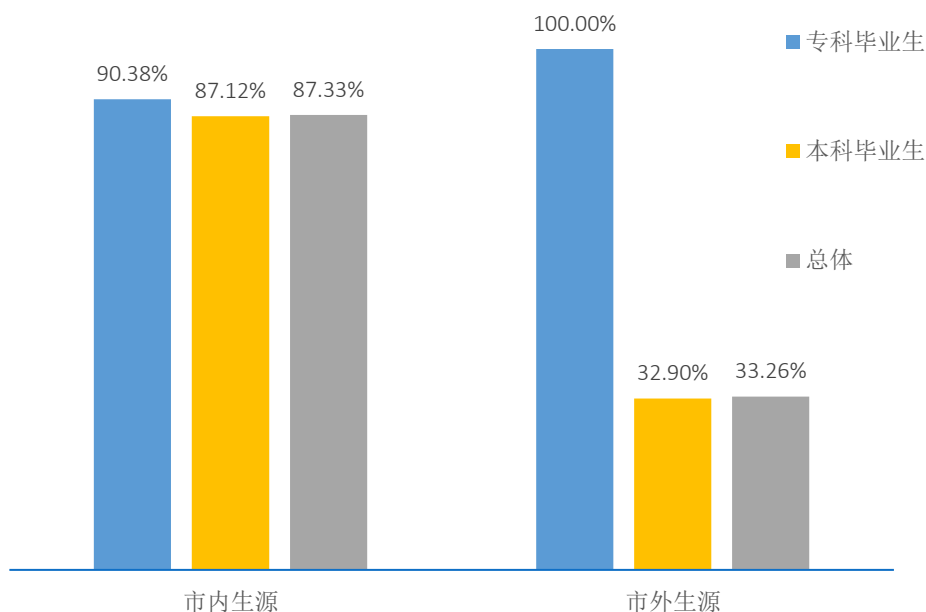


图 1-8 2021 届市内、市外生源毕业生留渝就业情况<sup>14</sup>

<sup>14</sup> 1.主要就业区域指就业人数排名前 10 的市内就业区县。  
2.数据来源：重庆市大学中专毕业生就业办公信息系统。

## (二) 就业行业分布

2021 届毕业生就业行业主要集中在“教育”、“文化、体育和娱乐业”和“信息传输、软件和信息技术服务业”，占比依次为 31.47%、12.56%和 9.11%。

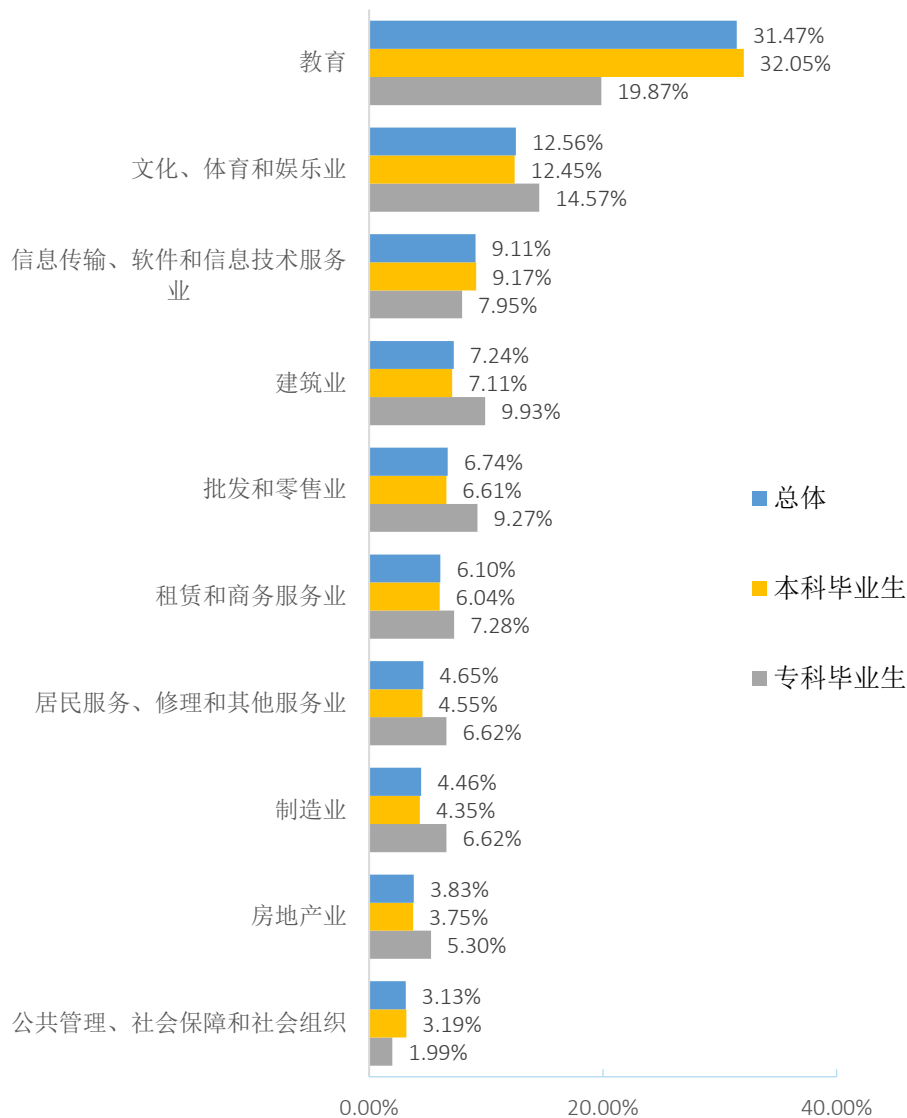


图 1-9 2021 届毕业生就业行业分布（就业人数前十）<sup>15</sup>

<sup>15</sup> 数据来源：重庆市大学中专毕业生就业办公信息系统。

### (三) 就业职业分布

2021 届毕业生就业职业主要为其他人员、教学人员和办事人员和有关人员，占比依次为 33.32%、24.94% 和 12.28%。

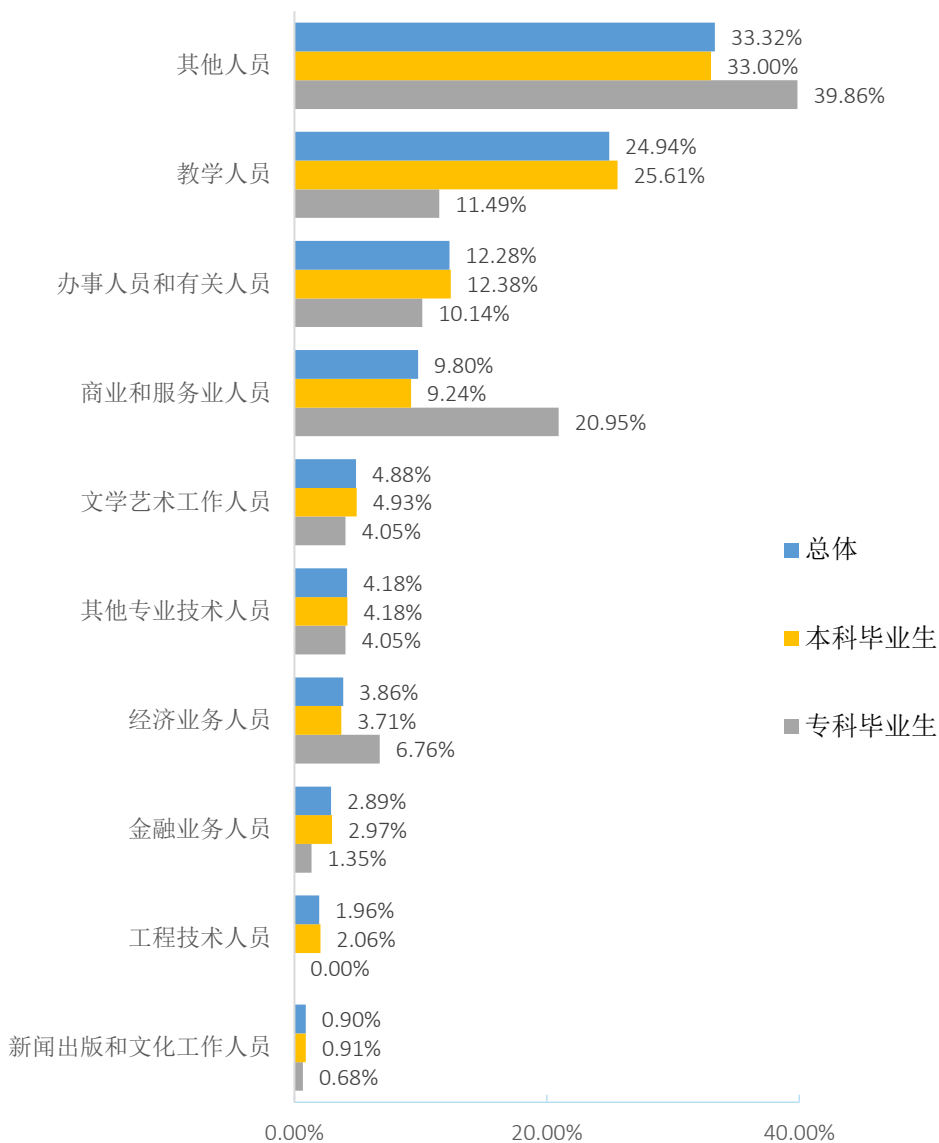


图 1-10 2021 届毕业生就业职业分布（就业人数前十）<sup>16</sup>

<sup>16</sup> 数据来源：重庆市大学中专毕业生就业办公信息系统。

## (四) 就业单位性质分布

2021 届毕业生主要流向单位性质为“其他企业”、“自由职业”，占比依次为 78.28%、6.89%。

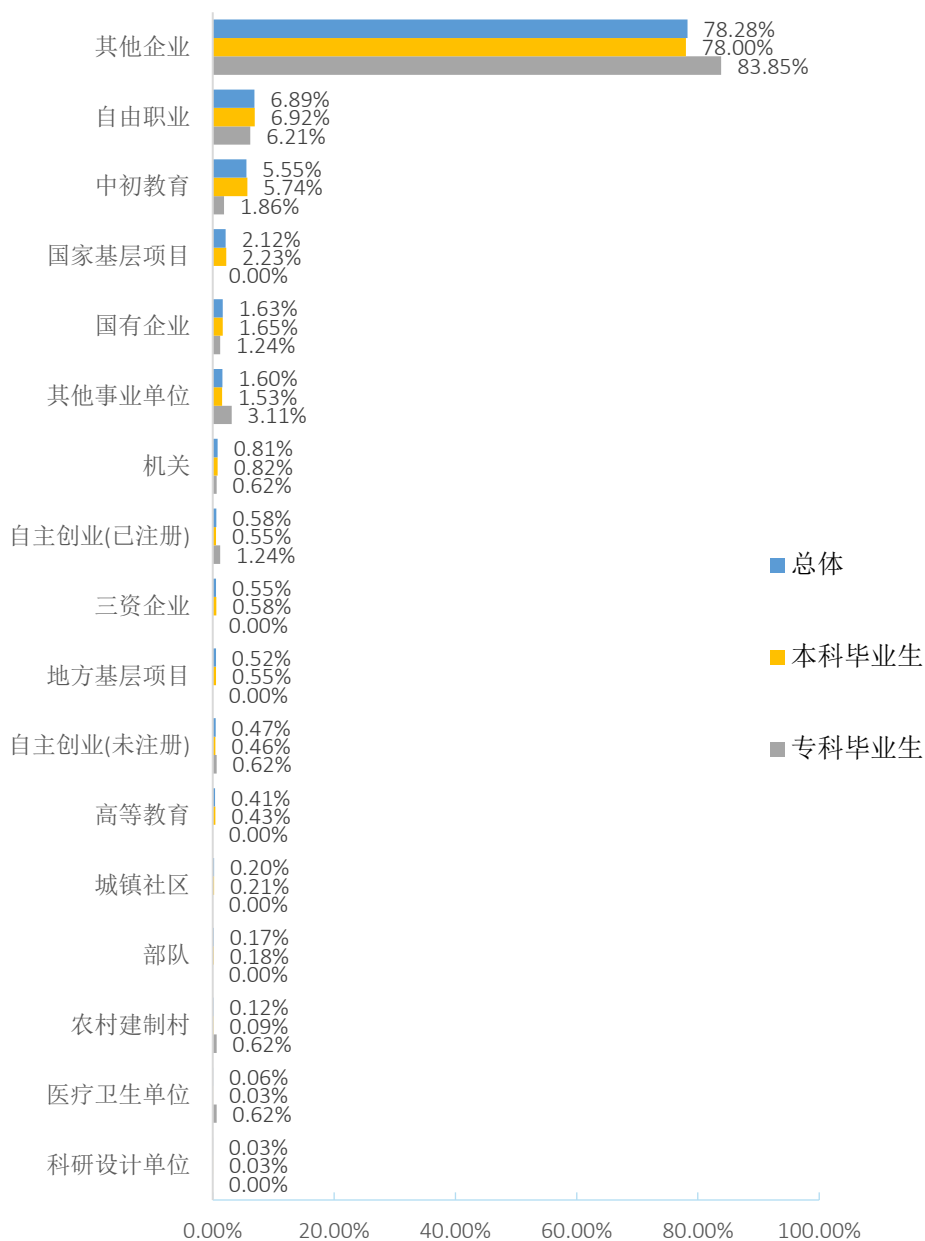


图 1-11 2021 届毕业生就业单位性质分布<sup>17</sup>

<sup>17</sup> 1.其他企业指除国有企业和三资企业之外的所有企业。  
2.数据来源：重庆市大学中专毕业生就业办公信息系统。

## (五) 基层就业情况

2021 届毕业生总体基层就业人数为 91 人，比例为 2.02%，其中国家基层项目 73 人，地方基层项目 18 人，均为本科毕业生。

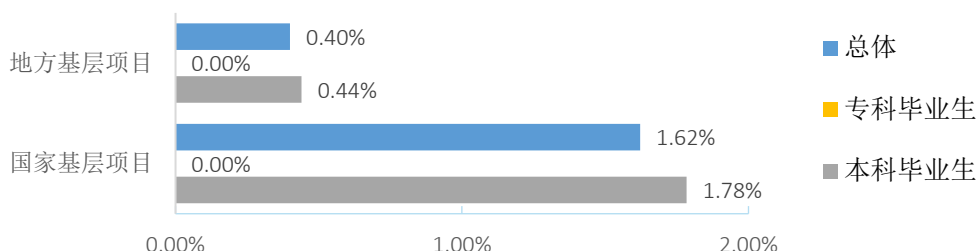


图 1-12 2021 届毕业生基层就业分布<sup>18</sup>

## 四、国内升学与出国（境）情况

### (一) 国内升学

#### 1. 参加升学考试情况

2021 届毕业生中，30.75%的毕业生参加过升学考试。毕业生参加升学考试的原因主要为“提升就业竞争力”、“职业发展需要”，占该题答题总人数的比例依次为 67.89%、48.75%。

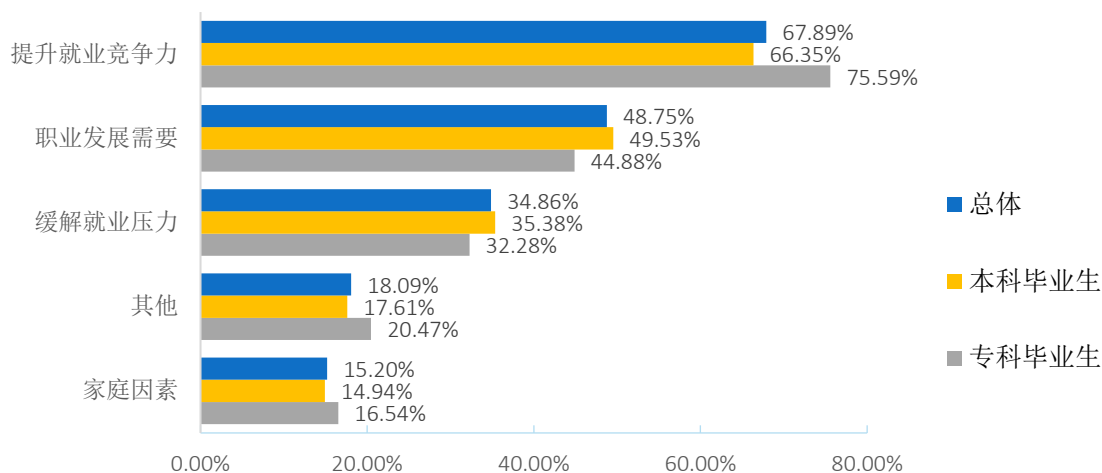


图 1-13 2021 届毕业生参加升学考试原因分布<sup>19</sup>

<sup>18</sup> 数据来源：重庆市大学中专毕业生就业办公信息系统。

<sup>19</sup> 第三方机构新锦成-2021 届毕业生就业与培养质量调查。

## 2. 升学跨专业情况

2021 届毕业生中，跨专业升学的人数占该题答题总人数的比例为 28.12%。毕业生跨专业升学的原因主要为“个人及家庭原因”、“新专业发展前景好”，占该答题总人数的比例依次为 36.92%、31.31%。

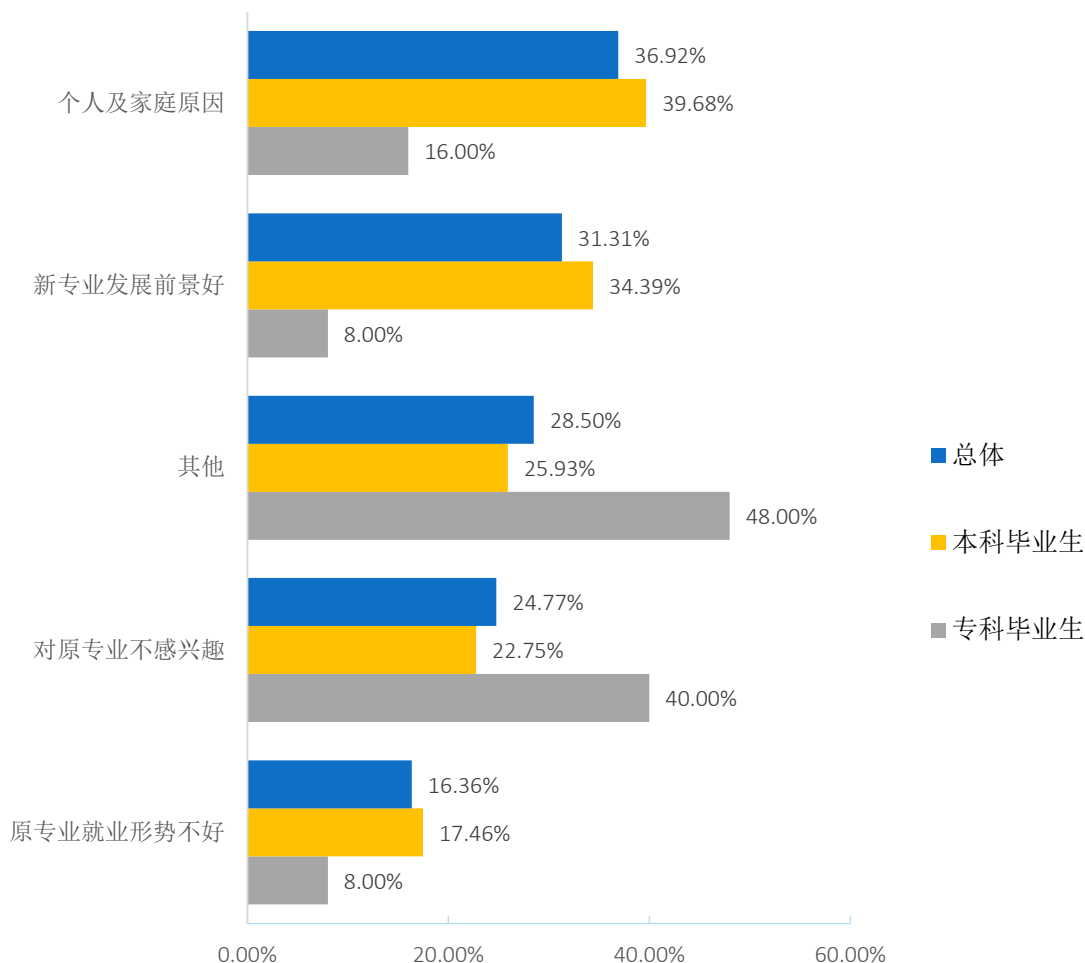


图 1-14 2021 届毕业生跨专业升学原因分布<sup>20</sup>

## 3. 实际升学情况<sup>21</sup>

2021 届毕业生国内升学人数为 382 人，占毕业生总人数比例为 8.49%。

### (二) 出国（境）

0.38%的 2021 届毕业生选择出国（境）进行深造。

<sup>20</sup> 第三方机构新锦成-2021 届毕业生就业与培养质量调查。

<sup>21</sup> 数据来源：重庆市大学中专毕业生就业办公信息系统。

## 五、自主创业情况

2021 届毕业生中，共有 36 人选择自主创业，占毕业生总人数的比例为 0.80%。毕业生进行创业的原因主要为“挑战自我，最大限度的实现自己的价值”、“未来收入更好”，占该题答题人总数的比例依次为 74.21%、63.39%。

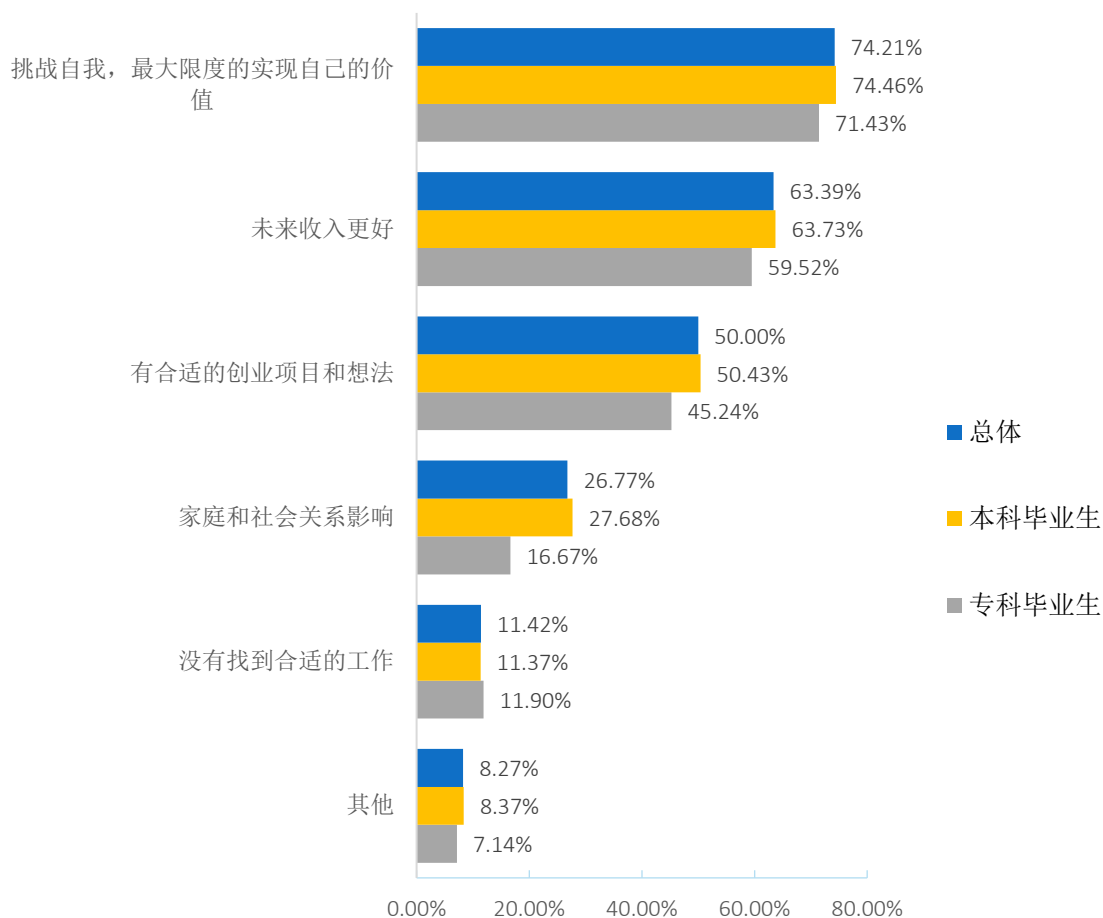


图 1-15 2021 届毕业生进行创业的原因分布<sup>22</sup>

<sup>22</sup> 数据来源：第三方机构新锦成-2021 届毕业生就业与培养质量调查。

## 第二篇：就业创业工作举措

学校以学生为本，以人才培养为基础，坚持立德树人根本任务，以服务国家战略需求为导向，以追求更高就业质量为工作目标，稳住就业基本盘、提升就业活力、减小就业阻力、增强就业牵引力、压实工作责任，2021 届毕业生就业工作总体平稳，具体开展如下。

### 一、2021 届毕业生就业基本情况

2021 届毕业生 4502 人，其中本科 4091 人，专科 411 人，截止 8 月 31 日，毕业生去向落实率为 85.30%，年终毕业去向率 90.05%，其中本科生毕业去向落实率为 89.34%，专科生去向落实率 97.08%。

**拓展成渝双城中小企业就业市场。**主动对接重庆市大学生人才网、重庆市人才大市场、星英汇、汇博招聘、合川区民营经济协会，2020 年 9 月至今，组织线下企业宣讲会 131 场，开展大型双选会 1 场，开展财经类、艺术类、教育类等行业类专场招聘 20 场，提供就业岗位 25000 余个；并收集成渝双城招聘信息 3000 余条，通过毕业生专业匹配及就业意愿匹配，推送信息 1800 条，提供就业岗位 20000 余个，通过其它省市级人社网、各类招聘信息网等收集招聘信息 5000 余条、举行线上双选会 20 余场，提供就业岗位 26000 余个。

**拓展合川区三大支柱产业就业市场。**通过合川区工商联、合川人社、民营经济协会挖掘就业信息，开展专场招聘会，推荐毕业生就业，2021 届毕业生 420 人留合就业。

**拓展成渝民办学校就业市场。**收集重庆民办中小学共 169 所，成都及周边市区民办中小学 203 所，通过网络查询，电话联络邀请 65 所民办学校及 30 余家培训机构参加线上双选会 30 场，线下双选会 2 场，提供就业岗位 3000 余个。

**拓展新疆就业市场。**主动对接新疆喀什地委组织部，组织 47 名学生参加公务员选拔，150 余名学生参加新疆事业单位面试，邀请新疆叶城县、疏附县、沙雅县等教育局开展专场招聘会 10 场，共 38 名毕业生到新疆就业。



**开拓海外升学就业市场。**学生-国际交流处-学院三方联动，目前跟韩国、马来西亚、泰国等 7 个国家 15 所学校达成合作协议，合作办学，2021 届毕业生共 17 人海外升学就业。

**用好政策性就业市场。**通过举办政策宣讲会 and 网上咨询周以及日常咨询等方式，广泛宣传解读国家和重庆市、学校促进毕业生就业创业相关政策，让毕业生了解、知晓国家和学校就业创业工作的主要政策，如：三支一扶、西部计划、大学生应征入伍、教师特岗计划等基层就业项目。2021 届毕业生共有 33 人应征入伍，有 196 人基层就业项目就业。

## **二、组织就创活动，提升就业活力**

主动邀请汇博招聘开展毕业生简历大赛，3000 余名毕业生参赛，了解学生求职意愿的同时，指导学生简历修改，并帮助学生完成职业生涯规划。

邀请好师道教育科技有限公司开展职场模拟招聘大赛，1000 余名毕业生参赛，搭建模拟招聘平台，指导毕业生面试技巧的同时，开展就业心理辅导，增强就业信心，提升面试成功率。

学校以创新创业实践学分认定为抓手，邀请企业家、行业专家、职业经理以及高校就业创业导师、校友开展讲座 15 场，组织校级创业大赛 2 场，承办区级大赛 1 场，共收到学生创新创业项目 200 余个，获市级铜奖 3 项、区级二等奖 1 项、区级三等奖 1 项。现影视融媒体学院 2017 级学生苏云鹏带领同班 8 人创立影纪云（重庆）文化传媒有限责任公司提供近 100 个实习就业岗位。

## **三、做好就业服务，减小就业阻力**

**做实重点群体就业帮扶服务。**建立就业困难毕业生信息库和就业帮扶工作台帐。有针对性的开展就业岗位推送工作，并组织专业教师-辅导员-学生采取一对一结对方式，对未落实就业单位的毕业生提供线上职业诊断，共同制定求职行动计划，并做好毕业生的心理辅导工作助推就业。截止 12 月 27 日，2021 届就业困难毕业生 581 人已经有 513 人完成就业。

**做实分类指导服务。**针对正在积极准备就业的毕业生，通过网络推送相关就业信息助其就业；针对参加报考事业单位、公务员等就业项目的毕业生，分别建立微信群，

利用线上辅导和讲座等方式帮助他们提高应试技能；针对意向自主创业的毕业生，加强相关创业优惠政策的宣传；针对暂时无就业意愿的毕业生，加强思想引导，鼓励其尽早就业。

#### **四、建强师资队伍，增强就业牵引力**

近年来共 265 人次外出参加就业创业培训；10 人分别到浙江大学、南京师范大学、杭州师范大学、深圳职业学院、西南交通大学访学；12 人分别到浙江义乌、北京中关村、深圳柴火空间、成都芙蓉茶园等创业孵化器考察学习，以稳就业、保就业演讲比赛为抓手，促全员积极参与就业，以就业创业课程大赛为平台促进相互交流学习，不断提升就业创业指导能力。

#### **五、压实就业工作主体责任，确保稳步推进**

**落实“一把手”工作责任制。**成立校院两级就业工作领导小组，学校校长与学院院长签订就业工作责任书，确定目标、明确任务、压实责任。

**建立并持续开展“定期研判”制和“周通报制”。**学校每月召开毕业生就业工作推进会，了解学院就业工作开展情况，摸准就业现状，准确研判就业形势，稳步推进就业工作；从 3 月 1 日起实行就业数据周通报，学院每周三前向学生处报送就业数据，学生处每周五反馈各学院就业数据，保证各学院实时了解和掌握就业现状。

**用好用活“工作约谈制”和“工作奖惩制”。**根据学生处反馈的就业数据，校领导约谈就业工作滞后学院负责人和相关人员。每年初召开就业工作总结大会，对工作突出的个人和集体实行奖励。

#### **六、2022 年就业工作思路**

加强就业工作人员队伍建设，通过就业创业课程、活动，促进学生通用技能培养；通过就业反馈，优化人才培养方案，促进学生专业技能培养，促进毕业生全面且高质量就业；进一步做好就业市场建设，搭建就业平台；用好就业信息平台，做好就业精准服务。

# 第三篇

---

## 就业结果相关分析

## 第三篇：就业质量相关分析

从“学生”视角综合评价高校毕业生的就业质量，可以较全面的了解毕业生当前的就业现状及其竞争优劣势。其中，毕业生对自身就业质量评价指标包括目前工作与所学专业的相关情况、对目前工作与自身职业期待的吻合情况。

### 一、专业对口度

#### 1. 总体专业对口度

2021 届毕业生认为目前就职岗位与所学专业的对口度为 82.44%。其中“很对口”占比为 25.20%，“比较对口”占比为 34.40%，“一般”为 22.84%。

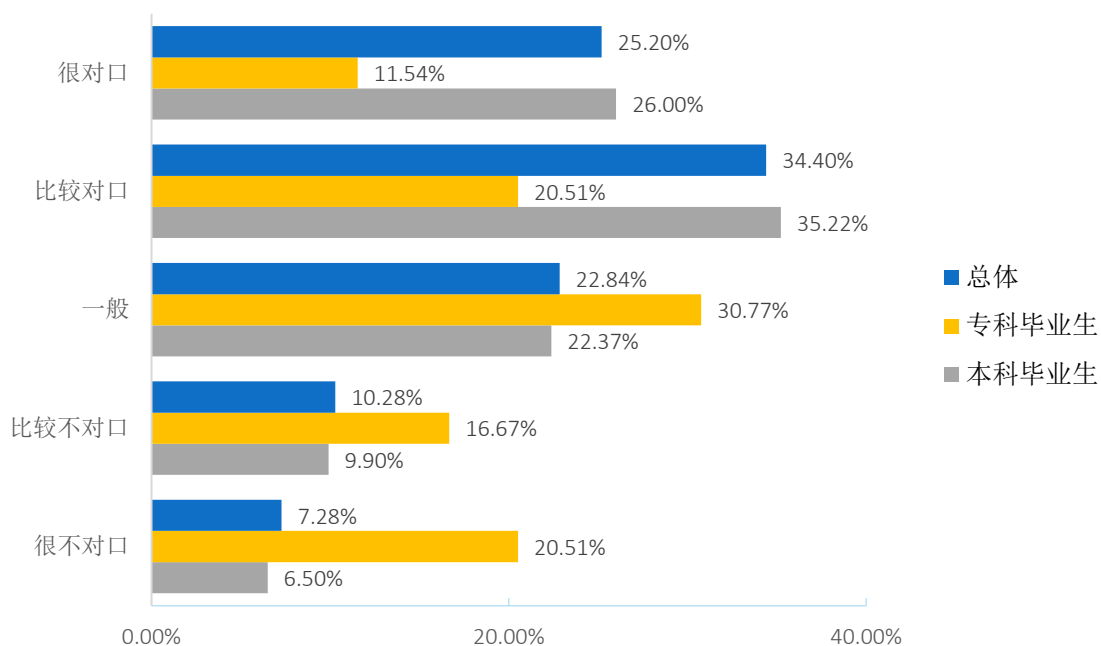


图 3-1 2021 届毕业生就业与专业对口度<sup>23</sup>

#### 2. 主要专业的专业对口度

2021 届本科主要专业的毕业生工作的专业对口度均在 58.82% 以上。其中，对口度位列前三的专业为汉语言文学(师范)、汉语国际教育(师范)、环境设计，对口度依次为 96.18%、93.33%、91.30%。

<sup>23</sup> 1. 对口度 = ( “很相关” 人数 + “相关” 人数 + “基本相关” 人数 ) ÷ ( 答题总人数 - 无法评价人数 ) × 100%。

2. 数据来源：第三方机构新锦成 2021 届毕业生就业与培养质量调查。

表 3-1 2021 届本科主要专业毕业生就业与专业对口度<sup>24</sup>

专业名称	很对口	比较对口	一般	比较不对口	很不对口	对口度
汉语言文学(师范)	39.58%	39.93%	16.67%	3.82%	0.00%	96.18%
汉语国际教育(师范)	13.33%	40.00%	40.00%	6.67%	0.00%	93.33%
环境设计	30.43%	30.43%	30.43%	8.70%	0.00%	91.30%
数学与应用数学	32.14%	42.86%	16.07%	5.36%	3.57%	91.07%
英语(师范)	34.09%	35.23%	20.45%	6.82%	3.41%	89.77%
新闻学	15.79%	31.58%	39.47%	10.53%	2.63%	86.84%
播音与主持艺术	26.56%	31.25%	28.12%	10.94%	3.12%	85.94%
广播电视编导	25.00%	37.50%	22.50%	0.00%	15.00%	85.00%
计算机科学与技术	4.55%	40.91%	36.36%	9.09%	9.09%	81.82%
人力资源管理	29.17%	31.25%	20.83%	14.58%	4.17%	81.25%
音乐表演(声乐表演)	32.88%	34.25%	13.70%	9.59%	9.59%	80.82%
英语	21.43%	39.29%	19.64%	14.29%	5.36%	80.36%
审计学	9.76%	48.78%	19.51%	14.63%	7.32%	78.05%
旅游管理	18.52%	37.04%	22.22%	11.11%	11.11%	77.78%
表演	29.63%	25.93%	22.22%	11.11%	11.11%	77.78%
商务英语	13.16%	42.11%	18.42%	21.05%	5.26%	73.68%
财务管理	20.83%	32.74%	19.64%	12.50%	14.29%	73.21%
经济学	13.79%	27.59%	31.03%	20.69%	6.90%	72.41%
音乐表演(通俗音乐)	28.57%	14.29%	23.81%	19.05%	14.29%	66.67%
信息管理与信息系统	0.00%	25.00%	35.00%	20.00%	20.00%	60.00%
戏剧影视美术设计	5.88%	23.53%	29.41%	23.53%	17.65%	58.82%

2021 届专科毕业生主要专业为会计、财务管理、应用英语, 对口度依次为 69.57%、67.86%、51.85%。

表 3-2 2021 届主要专业专科毕业生就业与专业对口度<sup>25</sup>

专业名称	很对口	比较对口	一般	比较不对口	很不对口	对口度
会计	8.70%	30.43%	30.43%	8.70%	21.74%	69.57%
财务管理	14.29%	17.86%	35.71%	21.43%	10.71%	67.86%
应用英语	11.11%	14.81%	25.93%	18.52%	29.63%	51.85%

<sup>24</sup>主要就业专业指样本人数≥15 人的专业。数据来源：第三方机构新锦成对 XXX 大学 2021 届毕业生就业与培养质量调查。

<sup>25</sup>主要就业专业指样本人数≥15 人的专业。数据来源：第三方机构新锦成对 XXX 大学 2021 届毕业生就业与培养质量调查。

## 二、职业期待吻合度

### 1. 职业期待总体吻合度

2021 届毕业生目前从事的工作与自身职业期待总体吻合度为 92.10%。其中，“很吻合”、“比较吻合”、“一般”，占该题答题总人数比例依次为 18.30%、39.56%、34.24%。

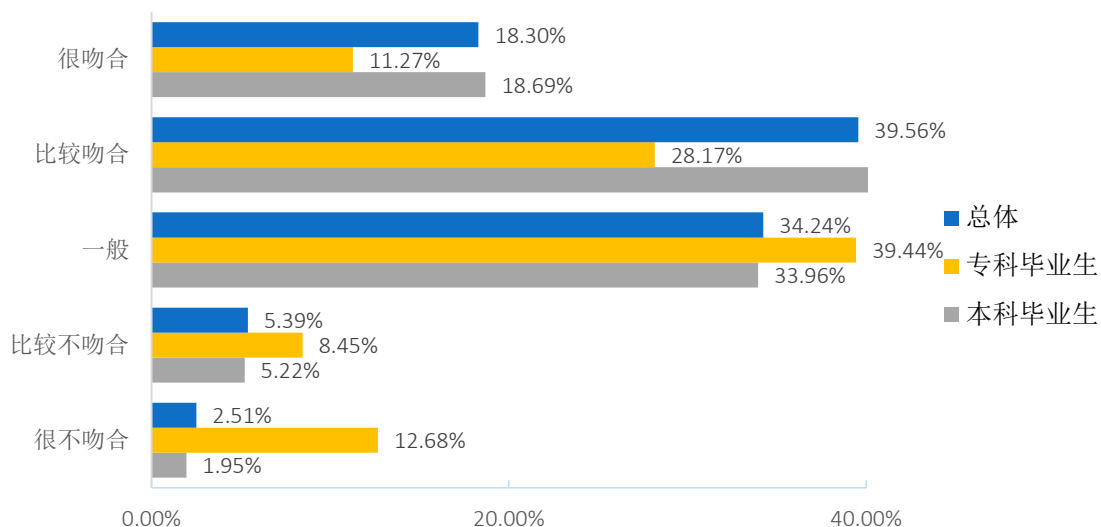


图 3-2 2021 届毕业生的职业总体期待吻合度<sup>26</sup>

### 2. 主要专业职业期待吻合度

2021 届主要专业本科毕业生的职业期待吻合度均在 73.33% 以上。其中，职业期待吻合度位列前三的专业分为广播电视编导、汉语言文学(师范)、数学与应用数学，吻合度依次为 97.50%、96.72%、96.43%。

表 3-3 2021 届本科主要专业毕业生职业期待吻合度<sup>27</sup>

专业名称	很吻合	比较吻合	一般	比较不吻合	很不吻合	吻合度
广播电视编导	20.00%	52.50%	25.00%	0.00%	2.50%	97.50%
汉语言文学(师范)	29.20%	42.34%	25.18%	2.92%	0.36%	96.72%
数学与应用数学	25.00%	39.29%	32.14%	1.79%	1.79%	96.43%
计算机科学与技术	0.00%	50.00%	45.45%	0.00%	4.55%	95.45%
英语(师范)	21.18%	43.53%	30.59%	3.53%	1.18%	95.29%
新闻学	10.53%	34.21%	50.00%	2.63%	2.63%	94.74%
商务英语	16.67%	30.56%	47.22%	5.56%	0.00%	94.44%

<sup>26</sup> 数据来源：第三方机构新锦成-2021 届毕业生就业与培养质量调查。

<sup>27</sup> 数据来源：第三方机构新锦成-2021 届毕业生就业与培养质量调查。

重庆对外经贸学院 2021 届毕业生就业质量年度报告

专业名称	很吻合	比较吻合	一般	比较不吻合	很不吻合	吻合度
播音与主持艺术	22.95%	29.51%	40.98%	4.92%	1.64%	93.44%
汉语国际教育(师范)	6.67%	36.67%	50.00%	6.67%	0.00%	93.33%
音乐表演(声乐表演)	28.99%	40.58%	23.19%	2.90%	4.35%	92.75%
表演	20.00%	32.00%	40.00%	4.00%	4.00%	92.00%
环境设计	13.04%	43.48%	34.78%	8.70%	0.00%	91.30%
音乐表演(通俗音乐)	19.05%	38.10%	33.33%	9.52%	0.00%	90.48%
审计学	7.32%	48.78%	34.15%	2.44%	7.32%	90.24%
信息管理与信息系统	15.00%	35.00%	40.00%	5.00%	5.00%	90.00%
财务管理	14.37%	40.12%	35.33%	7.19%	2.99%	89.82%
人力资源管理	16.67%	41.67%	31.25%	6.25%	4.17%	89.58%
经济学	14.29%	35.71%	39.29%	10.71%	0.00%	89.29%
英语	15.38%	42.31%	30.77%	11.54%	0.00%	88.46%
旅游管理	3.70%	44.44%	25.93%	25.93%	0.00%	74.07%
戏剧影视美术设计	13.33%	26.67%	33.33%	20.00%	6.67%	73.33%

2021 届专科毕业生主要专业为财务管理、会计、应用英语，吻合度依次为 88.46%、77.27%、69.57%。

表 3-4 2021 届专科主要专业毕业生职业期待吻合度<sup>28</sup>

专业名称	很吻合	比较吻合	一般	比较不吻合	很不吻合	吻合度
财务管理	15.38%	26.92%	46.15%	3.85%	7.69%	88.46%
会计	4.55%	36.36%	36.36%	4.55%	18.18%	77.27%
应用英语	13.04%	21.74%	34.78%	17.39%	13.04%	69.57%

28 主要专业指样本人数≥15 人的专业。数据来源：第三方机构新锦成-2021 届毕业生就业与培养质量调查。

# 第四篇

---

## 就业发展趋势分析





## 第四篇：就业发展趋势分析

### 一、近三年规模和毕业去向落实率变化趋势

学校历来重视毕业生的就业工作，将实现毕业生的充分就业和高质量就业作为工作重心。如下图所示，近三届毕业生毕业去向落实率始终保持在 82.00% 以上。2021 届毕业生毕业去向落实率较 2020 届上涨 2.36 个百分点，较 2019 届下降了 1.95 个百分点。

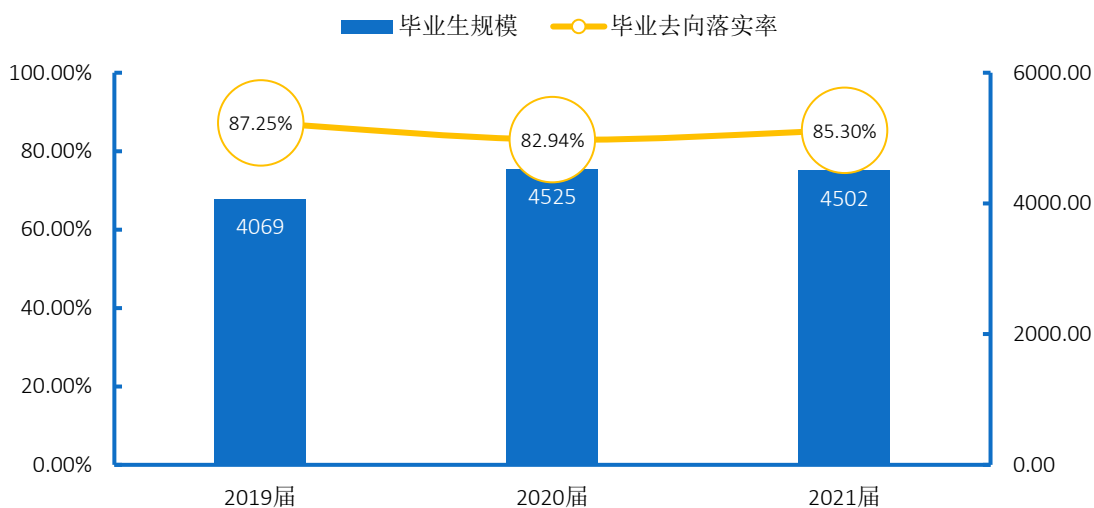


图 4-1 2019-2021 届毕业生规模及毕业去向落实率趋势变化<sup>29</sup>

### 二、近三年协议和合同就业及国内升学变化趋势

协议和合同就业为近三届毕业生主要的就业选择，占比均在 51.00% 以上。选择升学的毕业生人数较为稳定，2021 届毕业生升学占比相较 2020 届下降了 0.73 个百分点，相较 2019 届上升 1.61 个百分点。

<sup>29</sup> 数据来源：2019、2020 届数据均来自《重庆师范大学涉外商贸学院 2020 届毕业生就业质量年度报告》，2021 届数据来自重庆市大学中专毕业生就业办公信息系统。

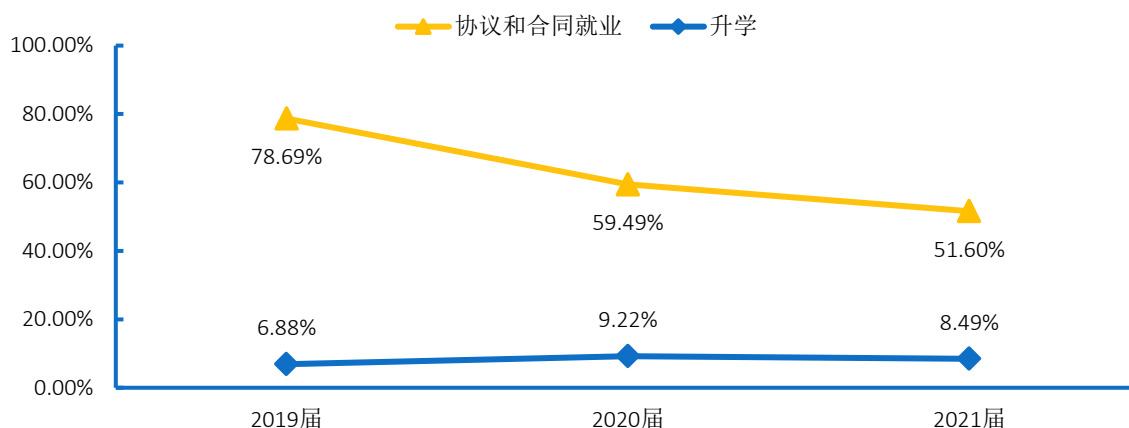


图 4-2 2019-2021 届毕业生毕业去向趋势<sup>30</sup>

### 三、近三年就业地区变化趋势

学校近三届毕业生在市内就业的比例达 68.00% 以上，且呈逐年上升趋势。其中 2021 届毕业生市内就业占比相比较 2020 届上涨了 1.00 个百分点，较 2019 届上涨 4.19 个百分点。这一就业分布显示出毕业生留渝就业意愿持续增强，也表明学校为本地区的经济和社会发展提供了持续稳定的人才支持和智力支撑。

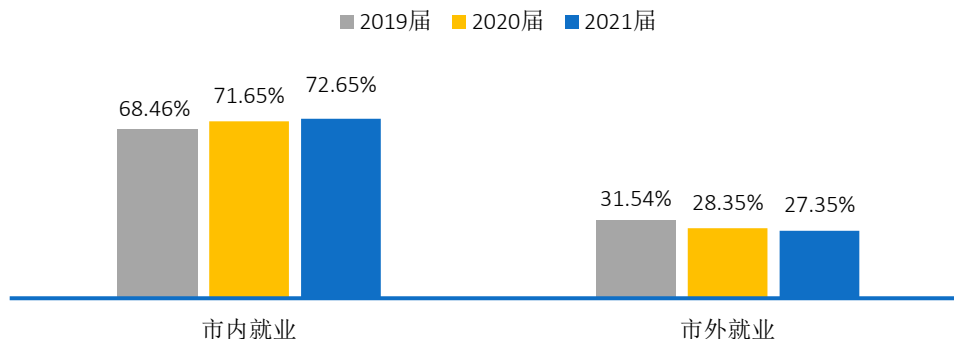


图 4-3 2019-2021 届毕业生就业地区分布<sup>31</sup>

### 四、近三年就业行业变化趋势

近年来，学校毕业生的就业行业分布较为广泛，覆盖了“教育”、“文化、体育和娱乐业”、“信息传输、软件和信息技术服务业”等多个行业，其中“教育”领域为近三届毕业生主要的就业行业选择，占比均处于 29.00% 以上。

<sup>30</sup> 数据来源：2019、2020 届数据均来自《重庆师范大学涉外商贸学院 2020 届毕业生就业质量年度报告》，2021 届数据来自重庆市大学中专毕业生就业办公信息系统。

<sup>31</sup> 数据来源：2019、2020 届数据均来自《重庆师范大学涉外商贸学院 2020 届毕业生就业质量年度报告》，2021 届数据来自重庆市大学中专毕业生就业办公信息系统。

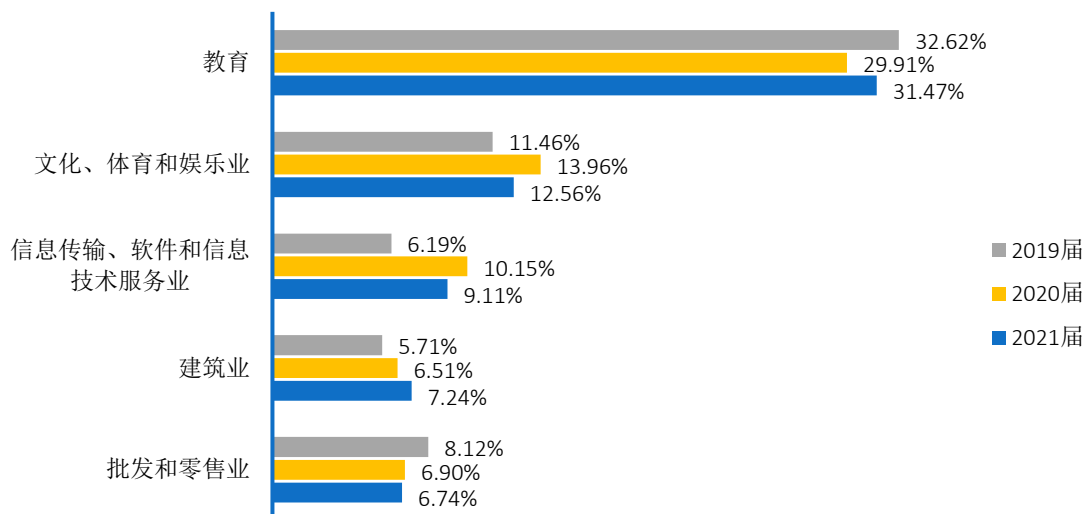


图 4-4 2019-2021 届毕业生就业行业分布<sup>32</sup>

## 五、近三年就业单位变化趋势

近三届毕业生主要在其他单位就业，比例均处于 74.00% 以上，反映出毕业生对就业单位的选择较为灵活。

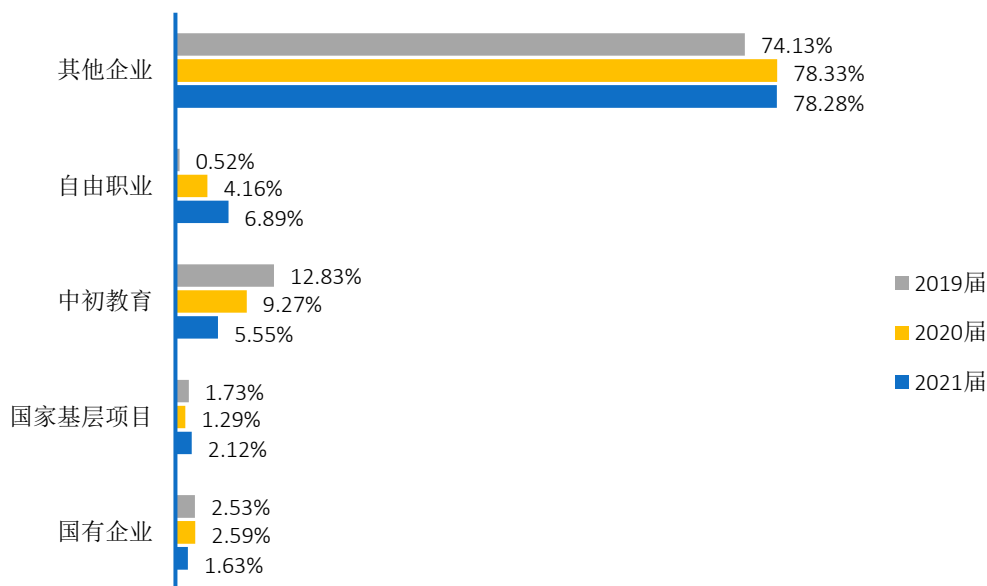


图 4-5 2019-2021 届毕业生主要就业单位分布<sup>33</sup>

<sup>32</sup> 数据来源：2019、2020 届数据均来自《重庆师范大学涉外商贸学院 2020 届毕业生就业质量年度报告》，2021 届数据来自重庆市大学中专毕业生就业办公信息系统。

<sup>33</sup> 1.其他企业指除国有企业和三资企业之外的所有企业，主要包括民营企业、集体所有制企业等。  
2. 数据来源：2019、2020 届数据均来自《重庆师范大学涉外商贸学院 2020 届毕业生就业质量年度报告》，2021 届数据来自重庆市大学中专毕业生就业办公信息系统。

# 第五篇

---

## 毕业生调研评价

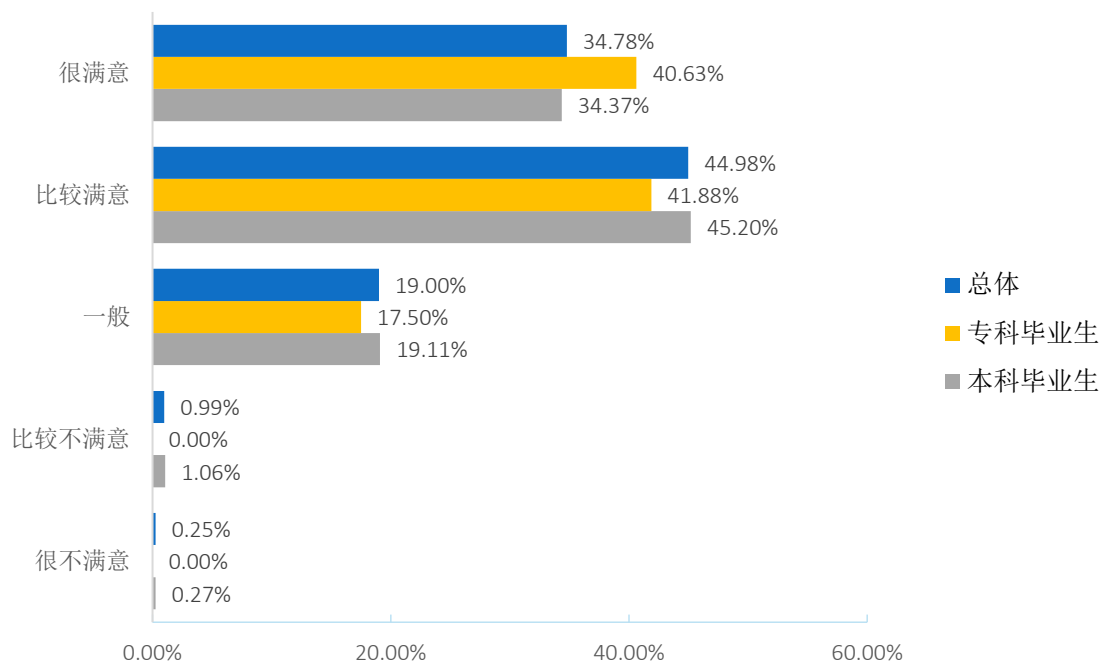
## 第五篇：毕业生调研评价

学生对学校的教育教学评价对学校专业结构的优化、培养方案的完善及课程设置的改进等具有重要的参考价值，因此调查了解毕业生对学校的满意度及推荐度、对教育教学的评价以及对就业教育与服务的评价。这些调查将为学校有关部门在教育教学改革、人才培养等方面提供数据支持。具体内容如下所示。

### 一、毕业生对人才培养的评价

#### (一) 对学校的满意度

2021 届毕业生对学校的总体满意度为 98.76%，均值 4.13（5 分制），偏向“比较满意”。其中，选择“很满意”、“比较满意”、“一般”的毕业生人数占该题答题总人数的比例依次为 34.78%、44.98%、19.00%。



#### (二) 对学校的推荐度

2021 届毕业生对学校的推荐度为 78.60%，19.58%的毕业生不确定是否向他人推荐学校。

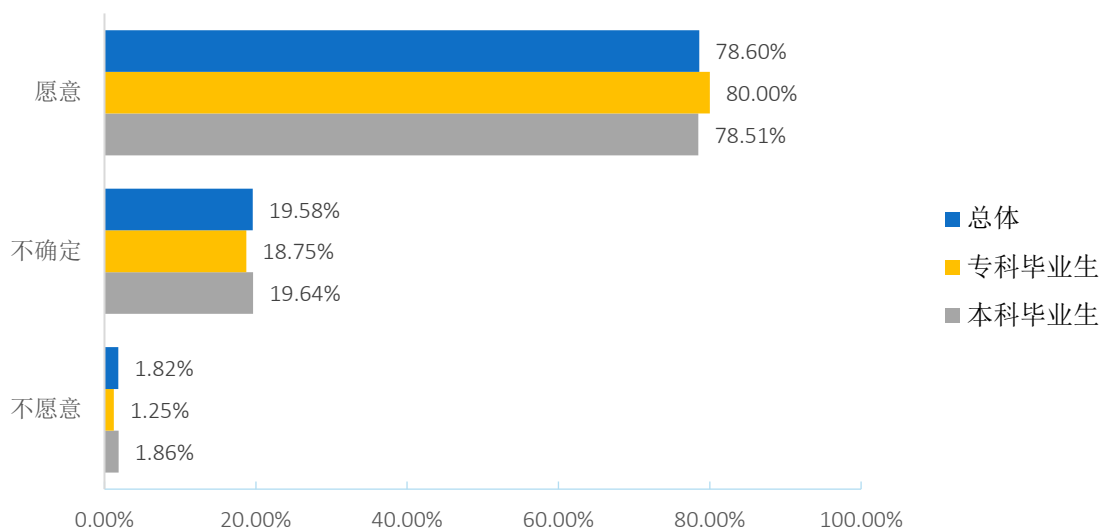


图 5-1 2021 届毕业生对学校的推荐度<sup>34</sup>

## 二、毕业生对就业教育与服务的评价

### 1.对就业教育的评价

2021 届毕业生对学校就业教育的总体满意度为 96.49%。其中，毕业生对“生涯规划/就业指导课”满意度为 95.65%，毕业生对“职业咨询与辅导”满意度为 97.33%。

表 5-1 2021 届毕业生对学校就业教育的评价

类别	很满意	比较满意	一般	比较不满意	很不满意	满意度
总体	28.33%	35.32%	32.84%	1.83%	1.68%	96.49%
职业咨询与辅导	29.54%	35.37%	32.42%	1.48%	1.19%	97.33%
生涯规划/就业指导课	27.11%	35.27%	33.26%	2.17%	2.17%	95.65%

2021 届本科毕业生对学校就业教育的总体满意度为 96.42%。其中，本科毕业生对“生涯规划/就业指导课”满意度为 95.56%，本科毕业生对“职业咨询与辅导”满意度为 97.27%。

表 5-2 2021 届本科毕业生对学校就业教育的评价<sup>35</sup>

类别	很满意	比较满意	一般	比较不满意	很不满意	满意度
总体	27.69%	35.47%	33.25%	1.87%	1.72%	96.42%
职业咨询与辅导	28.92%	35.48%	32.88%	1.50%	1.23%	97.27%
生涯规划/就业指导课	26.46%	35.47%	33.63%	2.24%	2.20%	95.56%

<sup>34</sup> 数据来源：第三方机构新锦成-2021 届毕业生就业与培养质量调查。

<sup>35</sup> 数据来源：第三方机构新锦成-2021 届毕业生就业与培养质量调查。

2021 届专科毕业生对学校就业教育的总体满意度为 97.54%。其中，专科毕业生对“生涯规划/就业指导课”满意度为 96.93%，专科毕业生对“职业咨询与辅导”满意度为 98.15%。

**表 5-3 2021 届专科毕业生对学校就业教育的评价<sup>36</sup>**

类别	很满意	比较满意	一般	比较不满意	很不满意	满意度
总体	37.23%	33.23%	27.07%	1.23%	1.23%	97.54%
职业咨询与辅导	38.27%	33.95%	25.93%	1.23%	0.62%	98.15%
生涯规划/就业指导课	36.20%	32.52%	28.22%	1.23%	1.84%	96.93%

## 2.对就业服务的评价

2021 届毕业生对学校就业服务的总体满意度为 97.44%。其中，毕业生对“就业帮扶与推荐”满意度最高，为 97.62%，；毕业生对“招聘会/宣讲会安排”满意度相对较低，为 97.12%。

**表 5-4 2021 届毕业生对学校就业服务的评价<sup>37</sup>**

类别	很满意	比较满意	一般	比较不满意	很不满意	满意度
总体	27.27%	38.83%	31.34%	1.77%	0.79%	97.44%
就业帮扶与推荐	27.38%	39.23%	31.00%	1.40%	0.99%	97.62%
招聘信息通报	27.55%	39.06%	30.92%	1.85%	0.62%	97.53%
就业手续办理	27.77%	39.74%	29.99%	1.89%	0.62%	97.49%
招聘会/宣讲会安排	26.40%	37.29%	33.43%	1.93%	0.95%	97.12%

2021 届本科毕业生对学校就业服务的总体满意度为 97.43%。其中，本科毕业生对“就业帮扶与推荐”满意度最高，为 97.71%；本科毕业生对“招聘会/宣讲会安排”满意度相对较低，为 97.00%。

**表 5-5 2021 届本科毕业生对学校就业服务的评价<sup>38</sup>**

类别	很满意	比较满意	一般	比较不满意	很不满意	满意度
总体	26.71%	39.22%	31.50%	1.78%	0.78%	97.43%
就业帮扶与推荐	26.83%	39.65%	31.23%	1.37%	0.93%	97.71%
招聘信息通报	26.96%	39.65%	30.97%	1.81%	0.62%	97.58%
就业手续办理	27.24%	40.11%	30.10%	1.94%	0.62%	97.44%
招聘会/宣讲会安排	25.81%	37.49%	33.70%	2.03%	0.97%	97.00%

2021 届专科毕业生对学校就业服务的总体满意度为 97.53%。其中，专科毕业生对“招聘会/宣讲会安排”满意度最高，为 98.77%；专科毕业生对“就业帮扶与推荐”满意度相对较低，为 96.30%。

<sup>36</sup> 数据来源：第三方机构新锦成-2021 届毕业生就业与培养质量调查。

<sup>37</sup> 数据来源：第三方机构新锦成-2021 届毕业生就业与培养质量调查。

<sup>38</sup> 数据来源：第三方机构新锦成-2021 届毕业生就业与培养质量调查。

表 5-6 2021 届专科毕业生对学校就业服务的评价<sup>39</sup>

类别	很满意	比较满意	一般	比较不满意	很不满意	满意度
总体	35.19%	33.33%	29.01%	1.54%	0.93%	97.53%
招聘会/宣讲会安排	34.57%	34.57%	29.63%	0.62%	0.62%	98.77%
就业手续办理	35.19%	34.57%	28.40%	1.23%	0.62%	98.15%
招聘信息通报	35.80%	30.86%	30.25%	2.47%	0.62%	96.91%
就业帮扶与推荐	35.19%	33.33%	27.78%	1.85%	1.85%	96.30%

<sup>39</sup> 数据来源：第三方机构新锦成-2021 届毕业生就业与培养质量调查。



# 第六篇

---

## 用人单位对毕业生及学校的评价



## 第六篇：用人单位调研评价

将学校毕业生质量测量主体放到用人单位身上，能够比较真实地反映毕业生的质量，进而更加全面地反映学校人才培养过程中存在的问题。因此，建立毕业生质量外部测评体系，对于学校人才培养模式的改进和完善具有积极意义。

### 一、对毕业生的评价

用人单位对 2021 届毕业生的工作表现的满意度为 95.56%，其中评价为“比较满意”的占比相对较高，为 48.89%。

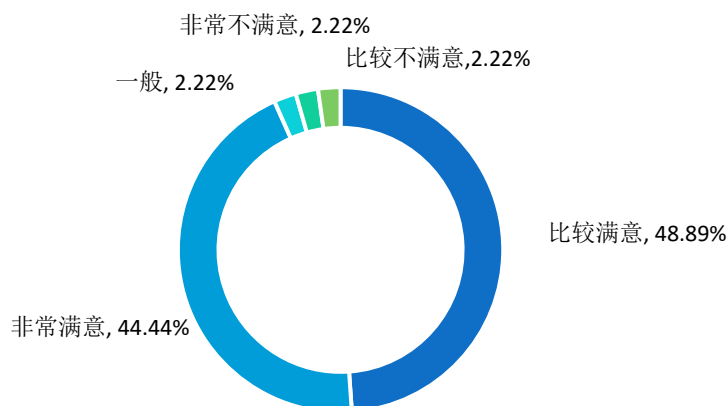


图 6-1 用人单位对 2021 届毕业生的满意度<sup>40</sup>

### 二、对学校招聘服务的评价

用人单位对学校招聘服务的满意度为 97.56%。其中，41.46%的用人单位对学校招聘服务表示“非常满意”，46.34%的用人单位对学校招聘服务表示“比较满意”。可见，用人单位对学校招聘服务的满意度较高。

<sup>40</sup> 数据来源：第三方机构新锦成-2021 届毕业生用人单位调查。

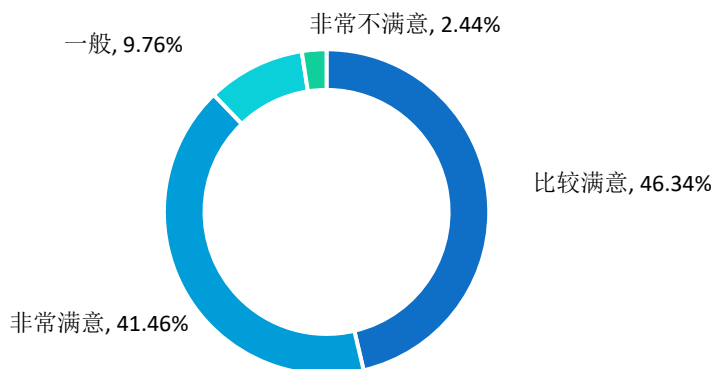


图 6-2 用人单位对学校招聘服务的满意度<sup>41</sup>

用人单位普遍认为学校应在“加强校企沟通”、“增加招聘场次”和“拓宽服务项目”这三个方面来加强就业工作。

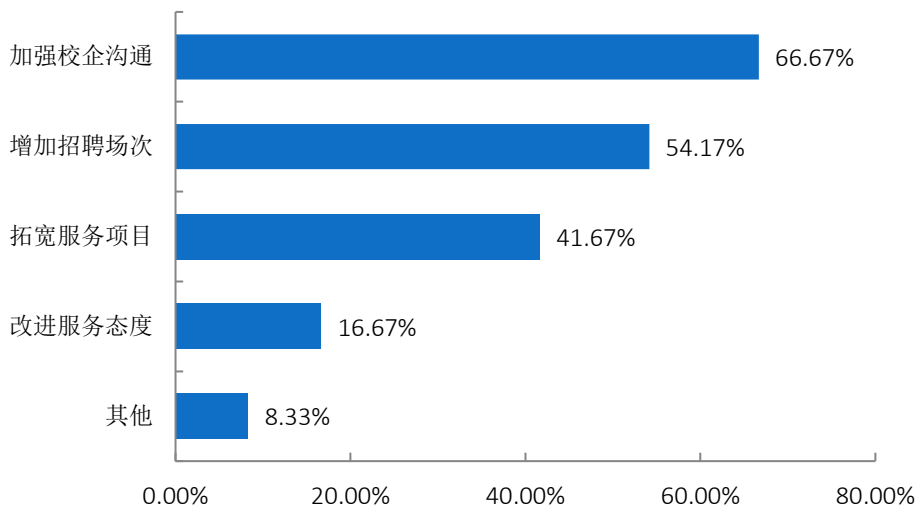


图 6-3 用人单位对学校招聘服务工作的建议<sup>42</sup>

<sup>41</sup> 数据来源：第三方机构新锦成-2021 届毕业生用人单位调查。

<sup>42</sup> 1.此题为多选题，故各选项占比之和可能不等于 100.00%。

2.数据来源：第三方机构新锦成-2021 届毕业生用人单位调查。

## 结语

促进高校毕业生就业创业，既是民生，也是国计，是社会稳定、和谐、健康发展的基础和保障，也是实现“两个一百年”奋斗目标、实现中华民族伟大复兴中国梦的基石。党的十九届五中全会以来，党中央、国务院始终把高校毕业生就业作为稳就业、保就业工作的重中之重，以实施高校毕业生就业创业促进计划为统领，以品质就业服务为支撑，精准施策，多方发力，来确保高校毕业生就业局势总体稳定。习近平同志多次强调“就业是最大的民生工程、民心工程、根基工程，必须抓紧抓实抓好。把做好就业工作摆到突出位置，尤其是要切实做好以高校毕业生为重点的青年就业工作。要求各级党委和政府要落实已有的政策和措施，努力创造就业岗位，尽力吸纳更多高校毕业生就业创业。”同时寄语广大青年，要志存高远、脚踏实地。要转变择业观念，坚持从实际出发，勇于到基层一线和艰苦的地方去，把人生的路一步步走稳走实，善于在平凡岗位上创造不平凡的业绩。希望广大青年学生把自己的人生追求同国家发展进步、人民伟大实践紧密结合起来，刻苦学习，脚踏实地，锐意进取，在创新创业中展示才华、服务社会。

就业，牵动着千家万户的生活，不能单单依靠国家发力，在面对毕业生就业创业工作的新挑战和新要求，学校更要有新举措、新作为。

未来的工作中，学校将全面贯彻党的十九届六中全会精神和党中央、国务院决策部署，落实会议精神，重点抓好高校毕业生就业问题，聚焦学生求职中的所思所忧所盼，综合运用各项政策措施和服务手段，健全就业服务机制；加强就业资源统筹，突出困难帮扶；引导扶持毕业生创新创业，努力实现毕业生高质量充分就业。同时，强化开放意识，重视教育质量，激发内涵素养，引导学生服务国家发展战略，鼓励学生深入基层一线建功立业，逐梦青春，为国家经济社会建设和民族伟大复兴做出更大的贡献。

