

2020



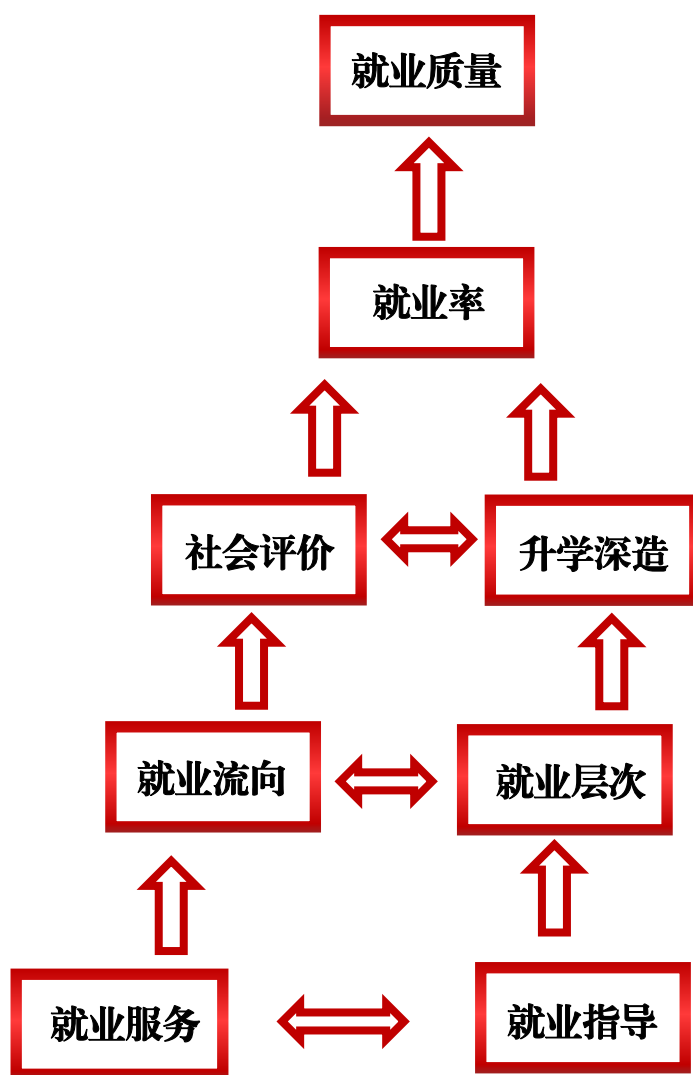
廣東財經大學華商學院

HUASHANG COLLEGE

GUANGDONG UNIVERSITY OF FINANCE & ECONOMICS

二〇二〇年

毕业生就业质量年度报告



目录

第一篇 学校概况.....	1
一、学校简介.....	1
二、2020 年就业工作成效.....	2
第二篇 就业情况.....	3
一、就业率.....	3
二、就业流向.....	5
（一）就业单位类型.....	5
（二）就业地区流向.....	6
三、进入世界 500 强和中国企业 100 强情况.....	6
四、就业层次.....	7
五、专业对口率.....	8
六、攻读研究生情况.....	10
（一）考取国内研究生情况.....	10
（二）考取境外研究生情况.....	10
七、毕业生薪酬.....	14
八、社会用人单位对毕业生评价.....	16
九、毕业生对教学管理的评价.....	17
十、小结.....	22
第三篇 就业指导与服务.....	23
一、就业工作一把手工程.....	23
二、就业市场建设.....	23
三、开展形式多样的招聘会.....	24
（一）2020 届云就业视频双选会.....	24
（二）2021 届毕业生校园招聘会.....	24
（三）2021 届毕业生专场招聘会.....	25
四、求职补贴工作成效.....	26
五、就业指导课程成效.....	27
六、就业服务系列活动.....	28
（一）就业服务之“秀”我风采，“谋”职未来活动.....	28
（二）“扬职场奋进志，拼就业赢未来”征文活动.....	28
（三）第三届就业体育嘉年华线上活动.....	28
（四）“职点迷津，协手共进”职场小知识在线答题比赛.....	28
（五）“禁毒护城人，我们等你来”——禁毒宣传进校园志愿活 动.....	29
（六）企业精英进校园系列讲座.....	29
（七）“职场我先行——筑梦职场”大赛.....	30
第四篇 展望未来.....	32

第一篇 学校概况

一、学校简介

广东财经大学华商学院，2006 年经教育部批准成立，是一所财经特色鲜明，经、管、文、工、艺、教、医等多学科协调发展的全日制高水平应用型民办本科高等学校。学校始终坚持社会主义办学方向，目前面向全国（包括华侨、港澳台地区）、海外地区招收全日制普通本科生。学校坐落于粤港澳大湾区最核心城市、风景秀丽的广州市增城区，在校本科生两万多人。

学校由世界著名生物化学家、中国科学院院士、香港浸会大学前校长陈新滋教授任校长，诺贝尔化学奖得主 Jean-Marie Lehn 教授任荣誉校长。学校秉承“创百年名校，育华夏英才”的办学理念，以建设国内一流、世界知名的高水平民办大学为目标；立足粤港澳大湾区，面向全国，面向世界，为国家和粤港澳大湾区培养具有国际视野和专业知识厚实的高级应用型本科人才，为地方经济与社会发展服务。

学校开设了 37 个特色本科专业，涵盖了管理学、经济学、文学、工学、艺术学、教育学、医学等 7 个学科门类。现有两个广东省省级重点学科：广东省高校特色重点学科——会计学，广东省高校重点培育学科——新闻传播学。学校以“厚基础、精通识、重实践、国际化”为人才培养模式，实施校企协同育人，致力于实践教学体系和产教融合校企合作建设的探索，同时在校内投入逾千万元高标准、高水平建成省质量工程实验教学示范中心——经管学科跨专业综合仿真实习、云计算、云桌面平台，以及大传播实验教学平台、中药学实验平台，不断提高学生的应用能力和就业创新能力。

学校积极创新国际化办学模式，国际化教育覆盖所有本科专业，鼓励学生积极参与海外实践课程，培养具有国际视野的创新性人才；同时积极推动和开展各项对外合作与交流，与多所国外大学共同创办“3+1”、“2+2”等合作办学模式。十多年来，已为国家培养了各类优秀人才 5 万多人。毕业生主要在财经、金融、商贸、管理、语言、

外事等领域就业，本科生初次就业率连续多年高于全省平均水平，用人单位对毕业生满意率在 96%以上。

学校先后荣获“广东省十佳独立学院”、“中国民办高等教育优秀院校”、“广东省最具就业竞争力独立学院”和“广东省最具综合实力学院”、“中国财经类独立学院排名第 3 位”、“广东当代民办学校突出贡献奖”等称号。

二、2020 年就业工作成效

2020 年我校共有 5822 名毕业生，在疫情的严重冲击下，毕业生就业工作遇到了前所未有的挑战。学校深入学习习近平总书记关于高校毕业生就业工作的重要批示指示精神，贯彻落实“稳就业”“保就业”政策部署、国家教育部和广东省教育厅有关就业文件指示，在董事会和学校领导的正确领导下、在集团领导的大力帮助下、在各单位、各二级学院（系）以及全体教职员工的共同努力下、在用人单位与毕业生的共同配合下，我校毕业生就业指导中心强化责任担当、抢抓机遇、精准施策、履职尽责，做到多措并举、多管齐下、多方发力，全力确保 2020 届毕业生就业稳定。

疫情发生以来，学校以实现毕业生充分就业为目标，实施“一把手工程”，成立学校就业工作领导小组和院系毕业生就业工作领导小组，动员全员参与就业工作，同时采取各种措施促进毕业生就业。如开展形式多样的招聘会，首次启用视频双选会，精准推送就业信息；落实“三支一扶”等中央基层就业项目的组织宣传工作；做好求职创业补贴工作；实施就业工作激励机制等。学校始终把就业工作摆在首要位置，真正做到肩上有责、心中有数、手中有策，克服了各种困难，顺利完成 2020 年毕业生就业工作的各项工作任务。

根据《广东省教育厅关于印发 2020 年广东省普通高等学校毕业生初次就业率统计表的通知》文件，我校取得了 2020 届毕业生初次就业率合格的优良成绩！截止至 8 月 31 日，在教育部监测系统、广东省高等学校毕业生就业指导中心系统中，我校毕业生初次就业率高于全省普通高等学校毕业生初次就业率 1.25%。

第二篇 就业情况

一、就业率

根据《广东省教育厅关于印发 2020 年广东省普通高等学校毕业生初次就业率统计表的通知》文件，全省普通高等学校毕业生初次就业率为 85.80%，广东财经大学华商学院 2020 届毕业生初次就业率合格，高于全省普通高等学校毕业生初次就业率。

截止至 8 月 31 日，在教育部监测系统、广东省高等学校毕业生就业指导中心系统中，我校 2020 届毕业生初次就业率为 87.05%。初次就业率最高的院系是数据科学学院，为 96.63%，其次是创意与设计学院，为 90.14%。我校大部分专业的初次就业率较高，初次就业率最高的专业是国际商务专业，初次就业率为 100%；超一半专业的初次就业率能达到 90%以上。（详见表 1-2）

表1: 2020届毕业生分院系初次就业率

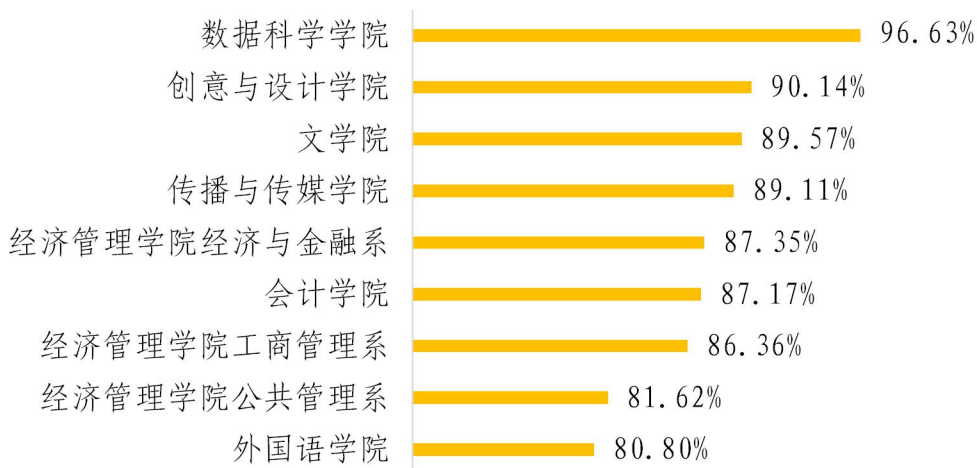


表2: 2020届毕业生分专业初次就业率

院系	专业	就业率
经济管理学院经济与金融系	国际商务[本科][4年]	100.00%
数据科学学院	电子商务[本科][4年]	97.02%
数据科学学院	信息管理与信息系统[本科][4年]	96.77%

会计学院	审计学[本科][4年]	96.72%
数据科学学院	计算机科学与技术[本科][4年]	96.35%
数据科学学院	电子商务[本科][2年]	96.00%
经济管理学院公共管理系	人力资源管理[本科][4年]	95.35%
经济管理学院经济与金融系	国际经济与贸易[本科][4年]	95.07%
经济管理学院工商管理系	旅游管理[本科][4年]	94.64%
经济管理学院经济与金融系	国际经济与贸易[本科][2年]	94.59%
会计学院	会计学(金融会计)[本科][4年]	94.41%
经济管理学院经济与金融系	经济统计学[本科][4年]	92.59%
经济管理学院工商管理系	市场营销[本科][2年]	91.85%
创意与设计学院	环境设计[本科][4年]	91.61%
会计学院	财务管理[本科][4年]	91.53%
创意与设计学院	视觉传达设计[本科][4年]	91.43%
文学院	汉语国际教育[本科][4年]	91.43%
文学院	汉语言文学[本科][4年]	90.87%
传播与传媒学院	广告学[本科][4年]	90.07%
外国语学院	英语[本科][2年]	90.00%
传播与传媒学院	新闻学[本科][4年]	87.85%
会计学院	会计学[本科][4年]	87.38%
会计学院	会计学(注册会计师)[本科][4年]	87.23%
文学院	汉语言文学[本科][2年]	85.26%
经济管理学院工商管理系	市场营销(商务策划)[本科][4年]	84.93%
经济管理学院公共管理系	行政管理[本科][4年]	84.52%
经济管理学院工商管理系	市场营销[本科][4年]	83.95%
创意与设计学院	产品设计[本科][4年]	82.61%
经济管理学院经济与金融系	金融工程[本科][2年]	81.71%
外国语学院	日语[本科][4年]	81.40%
外国语学院	英语[本科][4年]	80.24%
经济管理学院经济与金融系	金融工程[本科][4年]	78.98%

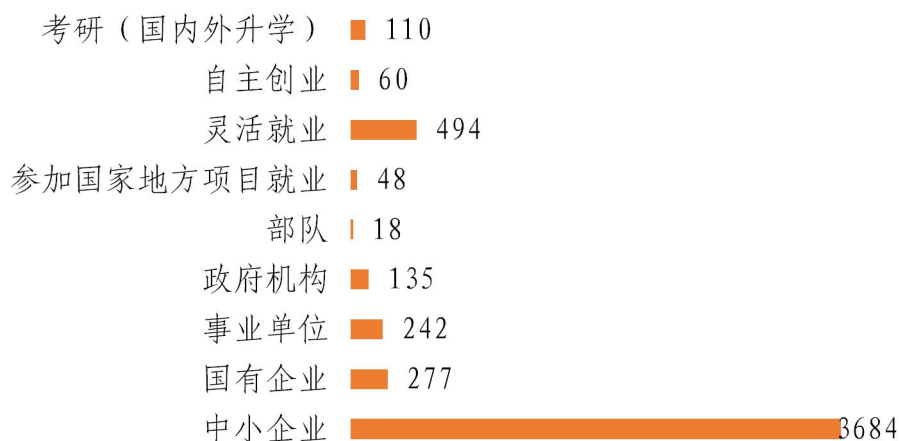
会计学院	会计学[本科][2年]	78.39%
经济管理学院工商管理系	物流管理[本科][4年]	77.22%
经济管理学院工商管理系	旅游管理(酒店管理)[本科][4年]	75.00%
经济管理学院公共管理系	行政管理[本科][2年]	64.29%
经济管理学院公共管理系	人力资源管理[本科][2年]	56.98%

二、就业流向

(一) 就业单位类型

学校人才培养的目标是为广东中小企业、社会服务机构等培养理论基础厚，实践能力强、综合素质高的高级应用型人才。从就业流向来看，学校 2020 届毕业生到中小企业就业的人数占已就业人数的 72.69%，在各类型就业中占最高比重；到国有企业和事业单位就业的人数不多，但较去年总数有所提升，分别占 5.47%和 4.78%；到政府机构工作(通过公务员考录和合同工等形式)的毕业生人数达 135 人，占 2.66%；应征入伍的毕业生有 18 人，占 0.36%；参与国家地方基层项目的毕业生有 48 人，占 0.95%；自主创业人数为 60 人，占 1.18%；国内升学人数较去年有提高，共 110 人，占 2.17%。除此之外，受新冠疫情的影响，我校毕业生灵活就业的人数有所增加，毕业生响应国家灵活就业政策，多方面挖掘就业渠道，灵活就业人数达 494 人，占 9.75%。(详见表 3)

表 3: 2020 届毕业生就业单位类型 ■ 人数



（二）就业地区流向

学校广东地区的生源较多，毕业生在粤港澳大湾区就业的比重很大。截至 2020 年 8 月 31 日止，学校 2020 届已就业本科毕业生总数为 5068 人。其中，在粤港澳大湾区就业的有 4046 人，占已就业本科生人数的 79.83%；在非粤港澳大湾区外的有 758 人，占已就业本科生人数 14.96%；在外省就业的有 135 人，占已就业本科生人数 2.66%。（详见表 4）

表 4：2020 届毕业生就业地区流向统计

就业地区	人数(人)	比例	合计(人)	
粤港澳大湾区	广州	1996	39.38%	4046
	深圳	796	15.71%	
	佛山	404	7.97%	
	东莞	281	5.54%	
	中山	92	1.82%	
	珠海	107	2.11%	
	惠州	187	3.69%	
	江门	123	2.43%	
	肇庆	58	1.14%	
	香港	2	0.04%	
澳门	0	0.00%		
非粤港澳大湾区	758	14.96%	758	
省外	135	2.66%	135	

三、进入世界 500 强和中国企业 100 强情况

受新冠疫情影响，未就业毕业生的主观因素和客观疫情共同加剧了就业难度，就业地点和薪酬最被看重。2020 届毕业生进入世界 500 强的人数有 181 人，进入中国企业 100 强的人数有 70 人。

经过学校近几年的快速建设，为增大学校对企业的影响力，学校也非常重视与世界 500 强和中国企业 100 强的企业接轨，学校在 2020 年 4 月开展 2020 届云就业视频双选会，每周推送 2-3 次招聘信息给毕业生。（详见表 5）

表 5: 2020 届毕业生进入世界 500 强和中国企业 100 强人数

2020 届	世界 500 强		总 共 181 人	中国企业 100 强		总 共 70 人
	单位	人数		单位	人数	
	会计学院	85 人		会计学院	31 人	
	经济管理学院工商管理系	15 人		经济管理学院经济与金融系	20 人	
	经济管理学院公共管理系	7 人		经济管理学院工商管理系	4 人	
	经济管理学院经济与金融系	48 人		经济管理学院公共管理系	3 人	
	数据科学学院	14 人		数据科学学院	8 人	
	传播与传媒学院	1 人		外国语学院	2 人	
	外国语学院	6 人		创意与设计学院	2 人	
	创意与设计学院	5 人				

四、就业层次

受疫情影响，就业形势严峻，我校毕业生的就业期望与市场现状也存在偏差，毕业生就业去向主力军仍在中小企业，但也有一部分毕业生趋向于响应国家灵活就业政策、报考国家或地方公职岗位和选择升学考研，2020 届毕业生的就业层次相比去年有所提升。

从数据上看，进入工作稳定、福利待遇好的国有企业、事业单位共有 519 人，较去年 356 人有较大提高；进入政府机构、部队、参加国家地方项目就业的毕业生人数较去年有提升，多样化的政策推进，让 2020 届毕业生有了更多的就业选择；还有一部分毕业生正在向“灵活就业”和“自主创业”模式进行转化。（详见表 6）

表 6: 2019 届、2020 届本科毕业生就业层次统计表

2019 届	单位类型	人数	2020 届	单位类型	人数
	国有企业	113		国有企业	277
事业单位	243	事业单位	242		
政府机构	118	政府机构	135		
考研(国内外升学)	83	考研(国内外升学)	110		
中小企业	5223	部队	18		
		参加国家地方项目就业	48		
		灵活就业	494		
		自主创业	60		
		中小企业	3684		

五、专业对口率

我校 2020 届毕业生初次就业的专业对口率在所在院系中，经济管理学院经济与金融系的专业对口率最高，为 86.50%；其次为创意与设计学院，为 82.66%。在所在专业中，国际商务专业对口率最高，为 98.21%；其次是经济统计学，为 92.59%；再次是国际经济与贸易，为 91.55%。受疫情影响，旅游行业遭受重创，我校 2020 届毕业生专业对口率最低的专业为旅游管理（酒店管理方向）专业，仅为 25%。

总体来说，学校平均专业对口率为 72.84%，与去年持平，多数毕业生在就业过程中所学专业与工作岗位较为匹配，能较好地发挥专业特长。（详见表 7-8）

表 7：2020 届毕业生分院系专业对口情况 ■ 专业对口率

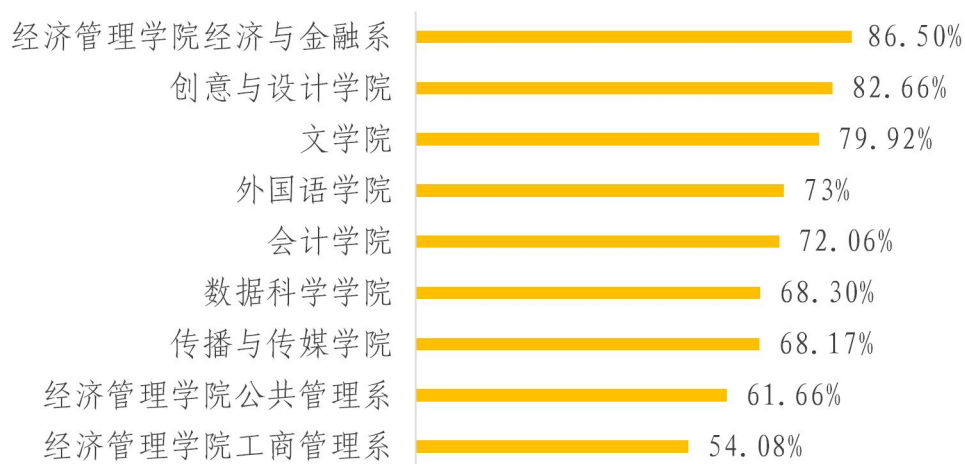


表 8: 2020 届毕业生专业对口率情况

院系	专业	专业对口率
经济管理学院经济与金融系	国际商务[本科][4年]	98.21%
经济管理学院经济与金融系	经济统计学[本科][4年]	92.59%
经济管理学院经济与金融系	国际经济与贸易[本科][4年]	91.55%
外国语学院	英语[本科][2年]	90%
经济管理学院经济与金融系	国际经济与贸易[本科][2年]	89.19%
创意与设计学院	环境设计[本科][4年]	87.41%

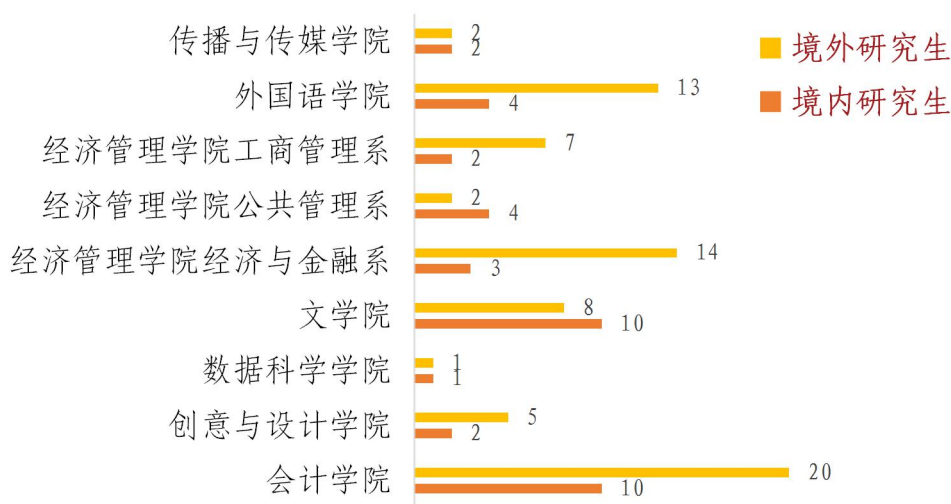
会计学院	审计学[本科][4年]	86.89%
创意与设计学院	视觉传达设计[本科][4年]	86.67%
经济管理学院工商管理系	市场营销[本科][2年]	85.93%
文学院	汉语言文学[本科][4年]	84.41%
文学院	汉语言文学[本科][2年]	81.05%
经济管理学院公共管理系	人力资源管理[本科][4年]	77.33%
数据科学学院	电子商务[本科][2年]	76%
经济管理学院经济与金融系	金融工程[本科][2年]	74.39%
文学院	汉语国际教育[本科][4年]	74.29%
创意与设计学院	产品设计[本科][4年]	73.91%
经济管理学院经济与金融系	金融工程[本科][4年]	73.04%
经济管理学院公共管理系	行政管理[本科][4年]	72.62%
会计学院	财务管理[本科][4年]	72.03%
外国语学院	英语[本科][4年]	70.96%
传播与传媒学院	广告学[本科][4年]	70.92%
会计学院	会计学(注册会计师方向)[本科][4年]	70.68%
会计学院	会计学(金融会计方向)[本科][4年]	69.83%
数据科学学院	电子商务[本科][4年]	68.45%
会计学院	会计学[本科][4年]	68.35%
传播与传媒学院	新闻学[本科][4年]	65.42%
会计学院	会计学[本科][2年]	64.55%
数据科学学院	信息管理与信息系统[本科][4年]	64.52%
经济管理学院工商管理系	市场营销(商务策划方向)[本科][4年]	64.38%
数据科学学院	计算机科学与技术[本科][4年]	64.23%
经济管理学院工商管理系	市场营销[本科][4年]	60.49%
经济管理学院公共管理系	行政管理[本科][2年]	57.14%
外国语学院	日语[本科][4年]	56.98%
经济管理学院工商管理系	物流管理[本科][4年]	49.37%
经济管理学院公共管理系	人力资源管理[本科][2年]	39.53%

经济管理学院工商管理系	旅游管理[本科][4年]	39.29%
经济管理学院工商管理系	旅游管理(酒店管理方向)[本科][4年]	25%

六、攻读研究生情况

学校鼓励毕业生参加研究生入学考试，提高学历层次，谋求更长远发展。2020年学校毕业生考取研究生共110人，相比去年考取研究生83人有提高。（详见表9）

表9：2020届毕业生所在院系攻读研究生情况



（一）考取国内研究生情况

考取国内研究生共有38人：会计学院10人，创意与设计学院2人，数据科学学院1人，文学院10人，经济管理学院经济与金融系3人，经济管理学院公共管理系4人，经济管理学院工商管理系2人，外国语学院4人，传播与传媒学院2人。（详见表10）

表10：2020届毕业生国内升学名单（38人）

专业名称	姓名	升学院校名称	专业名称
财务管理	彭同学	广东财经大学	会计专硕
汉语国际教育	陈同学	华南农业大学	马克思主义中国化
汉语国际教育	黄同学	广州大学	汉语国际教育
汉语言文学	李同学	广东财经大学	马克思主义理论
汉语言文学	陈同学	广西师范大学	中国语言文学

汉语言文学	刘同学	五邑大学	学科语文
汉语言文学	许同学	广州大学	学科教学
汉语言文学	全同学	河北科技师范学院	学科教学语文
汉语言文学	谢同学	广西师范大学	学科教学
汉语言文学	麦同学	佛山科学技术学院	学科教学
汉语言文学	刘同学	广东技术师范大学	学科语文
行政管理	黄同学	广东财经大学	会计
行政管理	杨同学	广州大学	学科教学
行政管理	朱同学	广西师范大学	行政管理
环境设计	陈同学	江西科技师范大学	艺术设计
环境设计	黄同学	仲恺农业工程学院	环境设计
会计学	刘同学	长春工业大学	社会工作
会计学	吴同学	新疆农业大学	会计
会计学	谭同学	广州大学	会计专硕
会计学	罗同学	华南农业大学	会计专硕
会计学（注册会计师方向）	梁同学	广东财经大学	会计专硕
会计学（注册会计师方向）	蔡同学	湖北经济学院	会计
会计学（注册会计师方向）	谢同学	广州中医药大学	公共事业管理
会计学（注册会计师方向）	刘同学	中南财经政法大学	会计硕士
会计学（注册会计师方向）	胡同学	广东工业大学	会计
计算机科学与技术	蒋同学	贵州师范大学	网络空间安全
金融工程	孙同学	广东外语外贸大学	汉语国际教育
金融工程	江同学	广州大学	学科教学
金融工程	李同学	华南师范大学	刑法学
人力资源管理	黎同学	佛山科学技术学院	学科教学
日语	徐同学	广东外语外贸大学	日语口译
市场营销	练同学	华侨大学	企业管理
市场营销	江同学	天津农学院	渔业发展
新闻学	何同学	黑龙江大学	新闻传播学
新闻学	蒋同学	海南师范大学	新闻与传播
英语	陈同学	湖南科技大学	学科英语教学
英语	刘同学	江西师范大学	学科教学
英语	曹同学	吉林师范大学	学科教学

（二）考取境外研究生情况

考取境外研究生共有 72 人：会计学院 20 人，数据科学学院 1 人，文学院 8 人，经济管理学院经济与金融系 14 人，经济管理学院公共

管理系 2 人，经济管理学院工商管理系 7 人，外国语学院 13 人，传播与传媒学院 2 人，创意与设计学院 5 人。（详见表 11）

表 11：2020 届毕业生境外升学名单（72 人）

专业名称	姓名	升学院校名称
会计学	蔡同学	莫纳什大学
会计学	陈同学	威斯敏斯特大学
会计学	张同学	汉阳大学
会计学	郭同学	阿伯丁大学
会计学	谢同学	诺丁汉大学
会计学	肖同学	香港浸会大学
会计学	何同学	莫纳什大学
会计学	刘同学	汉阳大学
会计学	丁同学	罗切斯特大学
会计学	李同学	英国约克大学
会计学	何同学	悉尼科技大学
会计学	陈同学	纽约州立大学石溪分校
会计学	李同学	香港岭南大学
会计学	赵同学	澳大利亚国立大学
会计学	徐同学	邓迪大学
国际经济与贸易	何同学	埃克塞特大学
国际经济与贸易	唐同学	香港浸会大学
国际经济与贸易	刘同学	纽卡斯尔大学伦敦校区
国际经济与贸易	徐同学	悉尼大学
国际经济与贸易	林同学	悉尼大学
国际经济与贸易	周同学	康涅狄格大学
国际经济与贸易	邱同学	悉尼大学
国际经济与贸易	李同学	昆士兰大学
国际经济与贸易	陈同学	高威大学
财务管理	蓝同学	东京环球日本語学校
产品设计	杨同学	意大利米兰新美术学院
产品设计	胡同学	美都里慕日本語学校
电子商务	林同学	诺丁汉大学
广告学	林同学	北京师范大学-香港浸会大学联合国际学院
汉语国际教育	李同学	悉尼大学
汉语国际教育	林同学	泰国学校
汉语国际教育	江同学	澳门科技大学
汉语言文学	叶同学	香港教育大学

汉语言文学	蓝同学	岭南大学
汉语言文学	吴同学	墨尔本大学
汉语言文学	刘同学	英国纽卡斯尔大学
汉语言文学	李同学	格拉斯哥艺术学院
环境设计	李同学	英国爱丁堡大学
会计学(注册会计师方向)	梁同学	约克大学
会计学(注册会计师方向)	庄同学	萨里大学
会计学(注册会计师方向)	张同学	莫那什大学
会计学(注册会计师方向)	黄同学	澳门城市大学
金融工程	温同学	约克大学
金融工程	许同学	莫纳什大学
金融工程	梁同学	蒙纳士大学
金融工程	谢同学	YonseiUniversity
金融工程	黄同学	澳门科技大学
旅游管理	林同学	格拉斯哥大学 MScManagement 管理学
旅游管理	骆同学	英国考文垂大学
人力资源管理	曹同学	澳门科技大学商学院
人力资源管理	陈同学	澳门科技大学商学院管理学
日语	蓝同学	東京ワールド日本語学校
日语	陈同学	诺丁汉大学
日语	唐同学	千驮谷日本語学校
市场营销	段同学	南安普顿大学
市场营销	张同学	英国埃克塞特大学国际供应链管理
市场营销(商务策划方向)	杨同学	澳门科技大学人文艺术学院传播学
市场营销(商务策划方向)	黄同学	英国雷丁大学亨利商学院
视觉传达设计	罗同学	DBC 日本語学校
视觉传达设计	唐同学	南安普顿大学
物流管理	唐同学	英国诺丁汉大学
新闻学	郭同学	拉夫堡大学
英语	林同学	香港浸会大学
英语	王同学	香港城市大学
英语	李同学	香港城市大学
英语	杨同学	澳门科技大学
英语	黄同学	加拿大西安大略大学
英语	林同学	香港浸会大学
英语	张同学	英国约克大学
英语	吕同学	香港教育大学
英语	罗同学	香港浸会大学
英语	黄同学	英国诺丁汉大学

七、毕业生薪酬

我校 2020 届共统计了 4900 名毕业生的薪酬，总平均薪酬约为 3839.25 元，与去年持平，其中最高的是创意与设计学院的产品设计专业，平均薪酬为 4718.06 元；其次是数据科学学院的信息管理与信息系统专业，为 4583.33 元；再次是文学院的汉语国际教育专业，为 4344 元。数据统计时间节点为毕业生入职的实习期或者试用期，薪酬多为毕业生的入职工资，比实际薪酬略低。（详见表 12-13）

表12: 2020届毕业生分院系平均薪酬情况 ■ 薪酬

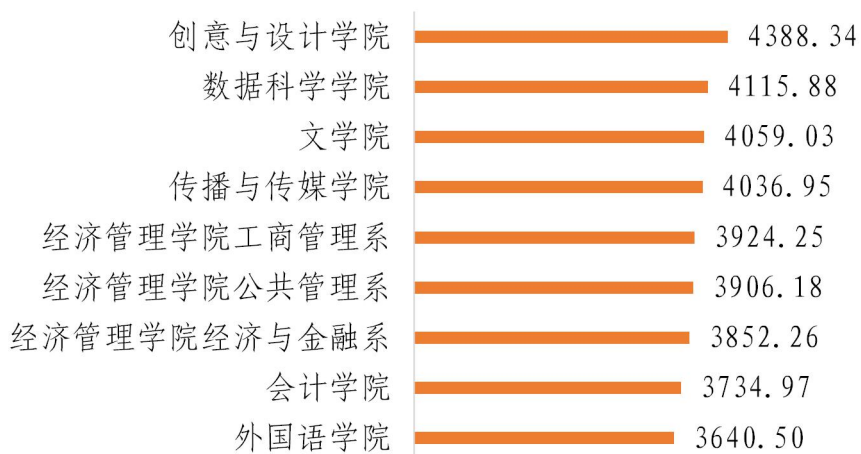


表 13: 2020 届毕业生分专业平均薪酬情况

院系	专业	平均薪酬
创意与设计学院	产品设计[本科][4年]	4718.06
数据科学学院	信息管理与信息系统[本科][4年]	4583.33
文学院	汉语国际教育[本科][4年]	4344
经济管理学院工商管理系	市场营销(商务策划方向)[本科][4年]	4327.46
创意与设计学院	视觉传达设计[本科][4年]	4285.11
文学院	汉语言文学[本科][2年]	4235.35
经济管理学院公共管理系	行政管理[本科][2年]	4211.11
经济管理学院经济与金融系	金融工程[本科][2年]	4189.94
创意与设计学院	环境设计[本科][4年]	4161.84

传播与传媒学院	新闻学[本科][4年]	4154.22
数据科学学院	电子商务[本科][2年]	4111.06
经济管理学院经济与金融系	金融工程[本科][4年]	4084.73
经济管理学院工商管理系	市场营销[本科][2年]	3988.59
经济管理学院工商管理系	市场营销[本科][4年]	3954.58
经济管理学院工商管理系	物流管理[本科][4年]	3924.5
传播与传媒学院	广告学[本科][4年]	3919.68
外国语学院	日语[本科][4年]	3903.91
数据科学学院	电子商务[本科][4年]	3885.11
数据科学学院	计算机科学与技术[本科][4年]	3884
经济管理学院公共管理系	行政管理[本科][4年]	3878.42
经济管理学院工商管理系	旅游管理[本科][4年]	3867.06
会计学院	审计学[本科][4年]	3850.85
经济管理学院公共管理系	人力资源管理[本科][4年]	3831.34
经济管理学院经济与金融系	经济统计学[本科][4年]	3818.71
经济管理学院经济与金融系	国际商务[本科][4年]	3767.27
会计学院	会计学[本科][2年]	3743.27
会计学院	会计学(财务会计方向)[本科][4年]	3739.14
经济管理学院经济与金融系	国际经济与贸易[本科][4年]	3724.13
会计学院	会计学[本科][4年]	3716.35
会计学院	财务管理[本科][4年]	3708.51
经济管理学院公共管理系	人力资源管理[本科][2年]	3703.85
外国语学院	英语[本科][4年]	3665.73
会计学院	会计学(注册会计师方向)[本科][4年]	3651.71
文学院	汉语言文学[本科][4年]	3597.75
经济管理学院经济与金融系	国际经济与贸易[本科][2年]	3528.75
经济管理学院工商管理系	旅游管理(酒店管理方向)[本科][4年]	3483.33
外国语学院	英语[本科][2年]	3351.85


八、社会用人单位对毕业生评价

为了解学校用人单位对学校毕业生的满意度，学校对 2020 届毕业生所属用人单位进行跟踪调查和满意度分析。调查采用学校自编的毕业生就业问卷，对 2020 届毕业生所属用人单位进行调查和科学统计。以分层随机抽样的方式，从参加就业的 5822 个毕业生中选取 3964 人（占总就业人数的 68.07%），把其所属的用人单位作为调查对象。样本的分布涵盖学校 2020 届所有专业毕业生的用人单位，能较全面地反映用人单位对学校毕业生的满意度。此次调查发出用人单位问卷 5822 份，回收问卷 4029 份，取其中 3964 份有效问卷进行统计和数据分析。调查结果显示，用人单位对学校本科毕业生总体评价较高，对学校毕业生综合表现满意度共计达 95.85%。

（一）用人单位对我校 2020 届本科毕业生综合素质的评价

用人单位对我校毕业生综合表现非常满意为 50.99%，满意为 44.86%，满意度合计 95.85%，这说明我校毕业生的综合素质得到用人单位的认可，反映出我校教学质量良好。（详见表 14）

表 14：用人单位对 2020 届毕业生综合表现满意度统计表



（二）在思想道德品质方面

用人单位对我校毕业生各方面评价均比较高：政治素养、道德品质、奉献精神、工作责任、组织纪律等满意度均在 95% 以上。（详见表 15）

表 15: 用人单位对 2020 届毕业生的思想道德品质的评价统计表

评价项目	好	较好	一般	较差
政治素养	77.28%	22.02%	0.69%	0.01%
道德品质	83.79%	15.49%	0.71%	0.01%
奉献精神	73.94%	23.89%	2.07%	0.01%
工作责任	79.02%	19.25%	1.73%	0%
组织纪律	77.17%	21.61%	1.22%	0%

(三) 在综合工作能力方面

用人单位对我校本科毕业生沟通表达能力、人际协调能力、学习新知识能力等满意度较高,用人单位对我校毕业生能力综合评价的满意度合计 95.79%。(详见表 16)

表 16: 用人单位对我校 2020 届毕业生的综合工作能力评价统计表

评价项目	好	较好	一般	较差
专业技术能力	57.46%	38.88%	3.65%	0.01%
综合实践能力	56.95%	39.55%	3.50%	0%
沟通表达能力	63.35%	33.50%	3.15%	0%
人际协调能力	65.65%	30.89%	3.16%	0.30%
学习新知识能力	68.30%	29.04%	2.66%	0%
计算机应用能力	53.64%	38.48%	7.88%	0%
外语应用能力	54.73%	37.95%	7.12%	0.20%

九、毕业生对教学管理的评价

(一) 毕业生对教育教学的评价

为了解我校毕业生对我校教学的满意度,我校采用自编的调查问卷,以分层随机抽样的方式,从参加就业的 5822 个毕业生中选取 2499 人作为调查对象。样本的分布涵盖我校 2020 届所有专业的毕业生,能较全面地反映毕业生对我校教学的评价。此次调查发出毕业生作答问卷 5822 份,回收问卷 2499 份,取其中 2499 份问卷进行统计和数

据分析。

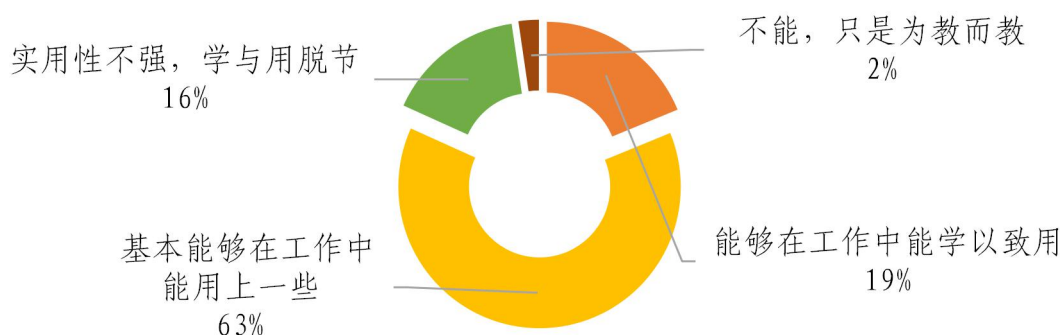
结果显示，毕业生对我校教学中的师资、教学环节、制度建设、教学服务等方面的满意度较高，对我校的教学效果也较为认可；在“应用型人才”办学定位方面，63%的毕业生认为学校的教学在日常工作中能应用上，但也有一部分毕业生认为专业知识实用性不强。（详见表 17-18）

表 17：毕业生对学校教学过程的评价

题目/选项	很满意	比较满意	一般	不满意	很不满意	
师资	专业水平	20.77%	52.38%	25.53%	1.24%	0.08%
	为人师表	23.05%	55.26%	20.73%	0.80%	0.16%
	职业道德	25.05%	54.70%	19.21%	0.88%	0.16%
	责任心	24.69%	51.26%	22.77%	1.08%	0.20%
	师生关系	22.93%	50.42%	25.69%	0.88%	0.08%
	行业背景	20.69%	48.26%	29.69%	1.16%	0.20%
	科研创新	18.49%	40.94%	37.09%	2.96%	0.52%
	外教评价	17.85%	44.22%	33.97%	3.24%	0.72%
教学环节	专业设置	19.57%	47.50%	30.37%	2.28%	0.28%
	开设课程	18.61%	46.38%	31.97%	2.72%	0.32%
	专业课课时安排	18.33%	48.26%	30.57%	2.60%	0.24%
	实验课课时安排	18.33%	45.86%	32.09%	3.48%	0.24%
	专业课衔接与逻辑性	18.89%	47.90%	31.01%	2.12%	0.08%
	理论课教学效果	18.49%	48.18%	31.33%	1.84%	0.16%
	实践课教学效果	18.97%	46.74%	31.81%	2.36%	0.12%
	先进的教学技术	17.45%	42.10%	36.57%	3.32%	0.56%
	社会实践	18.09%	41.62%	36.33%	3.44%	0.52%
	校内实践	19.37%	44.38%	33.29%	2.72%	0.24%
	知识时效	18.41%	45.14%	34.29%	2%	0.16%
	作业布置及批改	19.61%	49.26%	29.33%	1.56%	0.24%
	课外辅导	17.13%	39.54%	39.54%	3.52%	0.28%
	第二课堂	16.89%	40.66%	38.38%	3.76%	0.32%
	素质教育	19.13%	46.42%	32.57%	1.76%	0.12%
	学科比赛	18.33%	44.18%	34.85%	2.40%	0.24%
教学评价	毕业实习	19.25%	44.34%	33.05%	2.88%	0.48%
	毕业论文	23.45%	49.86%	24.73%	1.76%	0.20%
	教材选用	19.53%	46.30%	30.21%	3.52%	0.44%

	教室设备	19.77%	45.58%	29.45%	4.76%	0.44%
	实验室设备	19.05%	44.78%	30.85%	4.88%	0.44%
	实验教学软件	19.85%	44.62%	31.05%	4.20%	0.28%
	学术讲座	19.89%	47.58%	28.81%	3.48%	0.24%
	选课服务	16.85%	37.78%	31.53%	10.36%	3.48%
	题目/选项	满意	比较满意	一般	不满意	
制度建设	考勤制度	21.49%	54.14%	23.85%	0.52%	
	教学督查	21.81%	53.30%	24.29%	0.60%	
	学生座谈	20.57%	51.38%	27.13%	0.92%	
	考试纪律	25.21%	54.02%	20.13%	0.64%	
	学风建设	23.09%	53.86%	22.09%	0.96%	

表18：学校教学能否体现“应用型人才”的办学定位



（二）毕业生对就业指导服务的评价

对就业指导服务的评价问卷调查内容主要有就业指导课程体系、就业信息提供等。

结果显示：多数毕业生在大三就开始关注就业知识，对“促进就业”相关政策较为认可，但了解程度不高，毕业生获取招聘信息的途径主要为完全靠自身努力；39.46%的毕业生认为学校加强培养专业应用能力；到边远地区或基层工作，多数毕业生担心个人未来发展受到限制；在就业指导课程方面，多数毕业生认为课程讲授结合企业实践、帮助学生进行合理的职业规划、有心理学、人力资源管理专业等背景的老师进行教学是最有效的教学方式。（详见表 19-23）

表19: “促进就业”政策

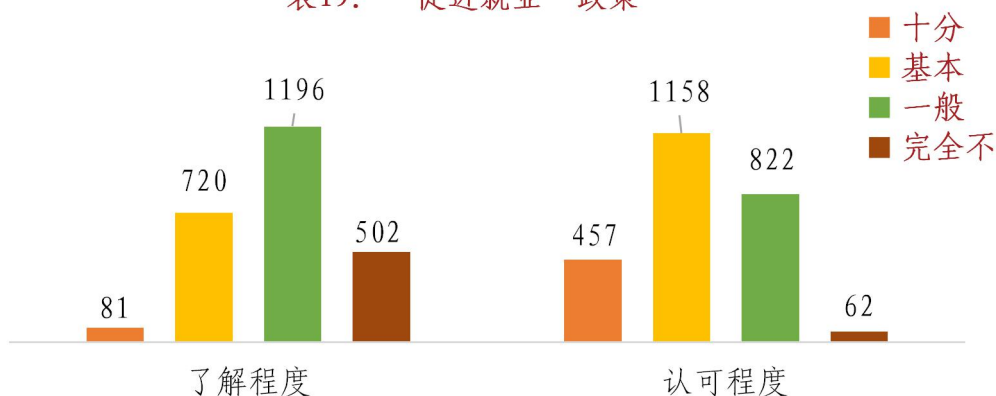


表20: 就业信息获取渠道

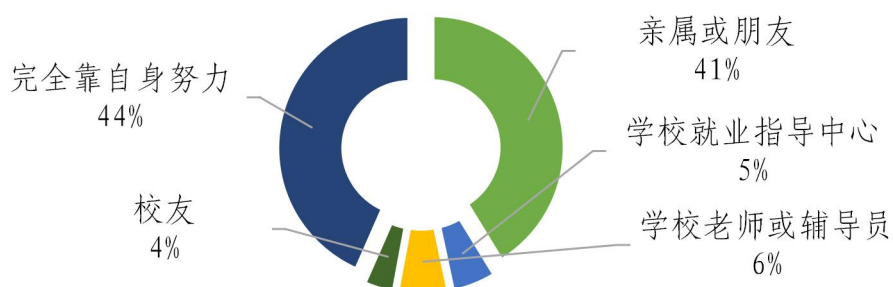


表21: 对未来最具帮助的学校培养方式



表22: 毕业生到基层就业顾虑情况

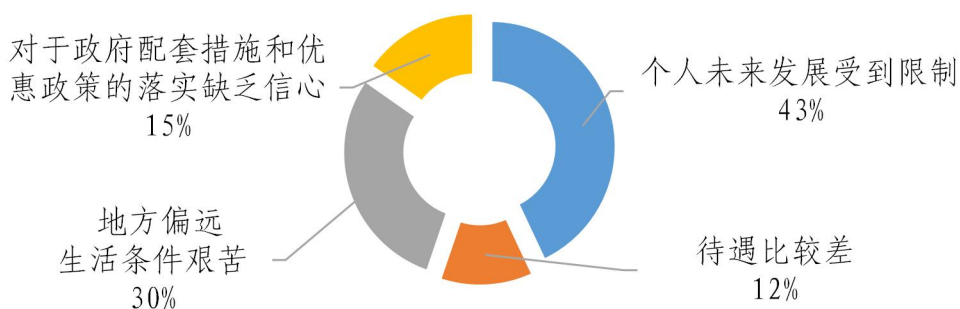


表 23: 就业指导课程评价

1、在就业指导课上学到了那些技巧?		
选项	小计	比例
A. 体验了应聘流程, 避免求职盲目	1428	57.14%
B. 了解了就业形势、政策	1587	63.51%
C. 掌握了应聘技巧, 知道企业的应聘准则	1331	53.26%
D. 什么也没有学到	265	10.60%
E. 其他	356	14.25%
2、认为就业指导课采用哪种方式最有效?		
选项	小计	比例
A. 课堂讲授结合案例分析	662	26.49%
B. 课堂讲授结合互动体验	490	19.61%
C. 单纯课程讲授	73	2.92%
D. 课程讲授结合企业实践	783	31.33%
E. 课堂讲授结合模拟招聘	491	19.65%
3、认为理想的就业指导课任课教师应该是?		
选项	小计	比例
A. 有心理学、人力资源管理专业等背景的老师	1298	51.94%
B. 辅导员	114	4.56%
C. 学校就业指导中心的专职人员	295	11.80%
D. 企业专业人士	465	18.61%
E. 人力资源专家	327	13.09%
4、认为就业指导课的作用应该在于?		
选项	小计	比例
A. 帮助学生认识自我	425	17.01%
B. 帮助学生认识职业	201	8.04%
C. 帮助学生进行合理的职业规划	875	35.01%
D. 帮助学生掌握求职技能	335	13.41%
E. 帮助学生了解就业形势、政策	239	9.56%

F. 帮助学生形成合理的就业观念、期望值	285	11.40%
G. 帮助学生获取就业信息	74	2.96%
H. 其他	65	2.60%

十、小结

我校 2020 届毕业生就业情况呈现以下特点：我校 2020 届毕业生总体初次就业率低于往年，但仍高于全省平均水平。各院系初次就业率较往年水平有所下降，仅数据科学学院初次就业率达往年平均水平，为 96.63%；

2020 届毕业生就业流向符合人才培养方案，大部分毕业生在粤港澳地区中小型企业就业，主要从事财会相关职业、服务业、行政事务类等职业，但也有一部分毕业生趋向于响应国家灵活就业政策、报考国家或地方公职岗位，就业层次相比去年有提升；

毕业生薪酬与去年基本持平，平均薪酬 3839.25 元，平均专业对口率为 72.84%，与去年持平，多数毕业生在就业过程中所学专业与工作岗位较为匹配，能较好地发挥专业特长；

2020 年学校毕业生考取研究生共 110 人，相比去年考取研究生 83 人有提高，但进入世界 500 强和中国企业 100 强的毕业生人数较去年有所减少。

用人单位对学校本科毕业生总体评价较高，对学校毕业生综合表现满意度达 95.85%；毕业生对我校教学师资、教学环节、制度建设、教学服务等方面的满意度较高，对我校的教学效果也较为认可。

第三篇 就业指导与服务

一、就业工作一把手工程

毕业生就业工作是学校发展的生命线，我校董事会和学校领导十分重视毕业生就业工作，实施“一把手工程”，突出就业工作重要地位。我校校长与省教育厅厅长签订了《毕业生就业工作目标责任书》，校长与各院系主任也签订《就业工作责任状》，明确就业目标，确定就业比例，分段督促检查，强化责任到人。

我校非常重视毕业生就业工作，2008年9月成立学校就业工作领导小组，由执行校长、党委书记担任组长，分管就业工作副校长担任副组长，成员有院系负责人、学工负责人和相关职能部门负责人；同时，各二级学院（系）也成立了院系毕业生就业工作领导小组，学校形成了校、院系毕业生就业工作领导小组机构协调指导就业工作的良好局面。

二、就业市场建设

我校定期奔赴粤港澳大湾区核心城市考察就业市场，如广州、深圳、东莞、佛山等地区，积极联系韶关、肇庆、江门等地方人才市场，开拓优质企业推荐我校毕业生，邀请优质企业来校洽谈合作事宜，为我校毕业生建设优质企业库。



（企业来校洽谈合作）

三、开展形式多样的招聘会

(一) 2020 届云就业视频双选会

疫情期间，广东财经大学华商学院联合云就业平台在 2020 年 4 月 17 日举行云就业视频双选会。通过线上组织双选会形式，完全模拟现场招聘流程，提供求职者在线投递简历、申请面试、排队等待、与面试官线上视频面试等功能。

视频双选会共有 668 家企业报名，共筛选 300 家优质企业参会，就业岗位达 883 个。参会企业包含世界 500 强 24 家、上市公司 39 家、行业 500 强 44 家、中国 100 强 11 家、中国 500 强 29 家、高等教育单位 2 家、国企 3 家，涉及了金融、教育、房地产、互联网、计算机软件等多个行业。据统计，双选会求职者人数达 4176 人，投出简历共计 9254 次，平台浏览量达 60627 次。用人单位与求职学生之间平均面试时长达 10 分 48 秒，会后共 1184 人与用人单位达成初步就业意向。

广东财经大学华商学院云就业视频双选会（云双选）				
9254 简历投递数		2798 HR已查看		
60627 总浏览量		1184 就业意向数		
最受欢迎职位TOP		实时面试情况		
序号	职位名称	人数	序号 姓名 企业名称 学校名称 面试时间	
1	财务管理生	584	1 黄书晴 广州广建小额贷款股份有限公司 广东财经大学华商学院 04-17 17:00	
2	财务会计	376	2 高欣 昆明娃哈哈启力饮料有限公司 湖南文理学院芙蓉学院 04-17 16:32	
3	管理培训生	352	3 张明伟 广州广建小额贷款股份有限公司 华南理工大学广州学院 04-17 16:24	
4	储备干部	273	4 蔡梓田 得力集团有限公司 广东财经大学华商学院 04-17 16:05	
5	管培生	258	5 王姓扬 广发证券股份有限公司广州分公司 广东财经大学华商学院 04-17 16:04	
6	会计	254	6 王煜翰 广州广建小额贷款股份有限公司 广东财经大学华商学院 04-17 15:38	
7	财务管理培训生	181	实时投递情况	
8	财务岗	180	序号 学生姓名 职位名称 学校名称 投递时间	
9	人力资源专员	158	1 郭佳 高新诚聘管理培训生 湖南科技学院 04-17 17:55	
10	理财顾问	145	2 黄文慧 【广州分校】卓越教育小初高各科教师岗 广东财经大学华商学院 04-17 17:54	
11	2020届应届生储备	144	3 郭佳 见习经理（管培生） 湖南科技学院 04-17 17:54	
12	财务助理	137	4 杨振鸿 2020届管培生 广东财经大学华商学院 04-17 17:54	
专业报名TOP		专业投递TOP		
序号	专业	人数	序号 专业 人数	
1	会计学	556	1 会计学 2558	
2	英语	230	2 财务管理 1409	
3	财务管理	222	3 国际经济与贸易 903	
4	国际经济与贸易	161	4 金融工程 847	
5	金融工程	159		
6	人力资源管理	134		

(2020 届云就业视频双选会)

(二) 2021 届毕业生校园招聘

在广东财经大学华商学院“十五周年金秋就业服务月”开展阶段，为了进一步贯彻落实“稳就业”政策部署及廖榕就董事长的“两个服

务”指示，坚持谋求新发展，促进优质就业，我校于 2020 年 11 月 24 日在中央图书馆广场举行了 2021 届毕业生校园招聘会。在校园招聘会的筹备工作中，我校毕业生就业指导中心审核了近 800 家企业的预报名申请，经筛选共有 273 家企业到场参会，招聘会现场吸引了广州市广播电视台来学校进行采访报道。

根据统计，参会企业需求总人数超 13000 人，惠及 2021 届近 6800 位毕业生及其他年级的在校学生。会场当天学生入场人次超 5200 人次，参会企业共收到超 8300 份简历。会后，为不断改进各项服务工作，我们也对参会企业进行了问卷调查，结果显示：企业对本场招聘会服务满意度高达 97.3%；企业对毕业生综合水平评价的满意度高达 95.5%。招聘会积极落实疫情防控措施，对入场人员进行体温测量、健康码登记、发放口罩等防疫保护工作，要求入场人员全程佩戴口罩，为现场招聘提供了高质量的防疫保障和优质、专业的就业服务。



(2021 届毕业生校园招聘会)

(三) 2021 届毕业生专场招聘会

为拓宽我校毕业生实践的有效渠道，帮助毕业生增强从校园到职场的转换能力，同时让企业能更好地了解我校毕业生，招聘优秀人才。学院毕业生就业指导中心于 2020 年 10 月-12 月共完成了 7 场 2021

届毕业生专场招聘会；审核通过了 103 家企业的预报名申请，其中有世界 500 强企业 6 家、上市公司 9 家、民企 500 强 6 家。在经过对比挑选之后，筛选出 45 家优质企业作为参会企业，其中有世界 500 强企业 5 家、上市公司 5 家、行业 500 强 5 家。

在专场招聘会期间，我校毕业生就业指导中心始终把毕业生的就业工作摆在突出位置，致力于为华商学子提供最专业、最优质的就业服务，招聘会总参与学生数量达 1500 人，企业收到学生简历数达 1046 份；宣传推文阅读量高达 56280，新增微信公众号粉丝 1514 人，服务咨询 2543 人次。同时在招聘期间，我们对毕业生也进行了问卷调查，结果为 97.4% 的学生对参会企业感到满意；98.3% 的毕业生对毕业生就业指导中心的服务工作表示肯定与满意。



(2021 届专场招聘会)

四、求职补贴工作成效

学校高度重视家庭经济困难毕业生就业，发放求职补贴工作涉及毕业生切身利益，是切实做好毕业生就业工作的重要举措。根据广州市关于高校毕业生求职创业补贴的相关文件精神和要求，我校毕业生

就业指导中心每年对提交的申请材料仔细核查，2020 届有 206 位、2021 届有 285 位毕业生通过我校毕业生就业指导中心的复审。

按照《在穗院校湖北籍 2020 届毕业生求职创业补贴申领指南》，我校毕业生就业指导中心严格按照广州市人社局文件要求对我校湖北籍 2020 届毕业生提交的申请材料仔细地核查，逐人把关，有 3 名同学通过我校毕业生就业指导中心的复审。

五、就业指导课程成效

我校毕业生就业指导中心负责大学生职业生涯规划及大学生就业指导两门通识必修课的教学指导工作，大学生职业生涯规划及大学生就业指导课程教学效果良好，得到学生的肯定。

在课程开展工作中，我校毕业生就业指导中心始终坚持学校的相关规定，根据学校教务处的要求，在学期初从行政教辅中遴选优秀的老师担任课程教师；定期开展教学工作专题会议，召集任课教师了解情况，加强监督；根据教务处的教学检查情况，对在教学过程中存在不良现象的老师进行谈话，批评指正；定期组织教师教学经验交流会，以优秀教师授课为模范，提升任课教师们讲课效果；在学期末对任课老师的任课效果进行评估，对于在教学中存在不良现象的老师不予安排下个学期的教学任务等。



（大学生职业生涯规划教学经验交流）

六、就业服务系列活动

（一）就业服务之“秀”我风采，“谋”职未来活动

2020年4月，我校毕业生就业指导中心联合大学生职业发展协会举行了一场就业服务之“秀”我风采，“谋”职未来活动。本次活动历时21天，采用线上方式举行，三个活动累计投稿423次。其中活动一：职场初探，简历先行的总投稿数为195；活动二：玩转PPT，亮出本色的总投稿数为131；活动三：生涯筑梦，划出未来的总投稿数为97。

（二）“扬职场奋进志，拼就业赢未来”征文活动

2020年6月，为了能够丰富我校学生课余文化生活，激发同学内心深藏的创作热情，展现同学心中渴望的个性，我校毕业生就业指导中心联合大学生职业发展协会举办“扬职场奋进志，言就业拼未来”为主题的征文大赛。活动预报名共196人，提交作品110份，推文阅读量达713，决赛一轮筛选出作品数21份，二轮筛选进入决赛的10份。

（三）第三届就业体育嘉年华线上活动

在疫情逐渐好转的情况下，为了让大家以全新的姿态、饱满的热情迎接机遇与挑战，我校毕业生就业指导中心联合大学生职业发展协会推出了第三届就业体育嘉年华线上运动打卡活动，活动预报名人数为215人，持续打卡人数为186人，最后完成七天打卡人数为153人。

（四）“职点迷津，协手共进”职场小知识在线答题比赛

职场是我们迈入社会后必须面对的环境，掌握职场知识可以让我们更快的融入环境、适应环境，为即将步入职场的学生们做好知识的积累与铺垫。我校毕业生就业指导中心联合大学生职业发展协会举办“职点迷津，协手共进”职场小知识在线答题比赛，比赛共参与人数

945 人，有 28 名在本次比赛取得优异成绩并获得奖项。

（五）“禁毒护城人，我们等你来”——禁毒宣传进校园志愿活动

2020 年 10 月 30 日，为了使我校学生进一步认识到毒品的危害，提高对毒品的防范意识，增强参与禁毒斗争的主动性与积极性，大学生职业发展协会在学院毕业生就业指导中心的领导下，联合广州市增城区乐众禁毒社工在我校明星饭堂门口举办了禁毒宣传进校园暨志愿者招募活动。本次活动参与人数为 680 人，现场随机抽取 342 位同学对本次禁毒活动满意度进行评分，结果显示非常满意和满意的比例高达 98.24%。本次禁毒活动的举办不仅增强了在校学生识毒、防毒、拒毒的意识和能力，同时也为即将走出校门、走入社会的 2021 届毕业生们敲响警钟：初入职场，应当提高毒品防范意识，确保自身安全。



（禁毒宣传进校园活动）

（六）企业精英进校园系列讲座

2020 年 11 月，为加强企业对学校人才培养的了解，搭建学生与企业双选交流的平台，截至目前为止，我校毕业生就业指导中心联合

大学生职业发展协会共举办了 2 场企业精英进校园系列讲座。企业精英系列讲座始终秉承着“一切为了服务学生、服务企业”的理念，邀请了金融行业和教育行业的资深讲师到校，通过讲座的交流形式使同学们对金融、教育等行业未来的发展趋势有一定的认识，帮助在校学生更清楚地了解自我，明确自身定位，进一步引导学生树立合理的择业观、就业观，同时也培养大学生自主创业的观念和意识，为以后的求职之路奠定良好的基础。

“汇青春力量，筑金融之梦”——金融专场讲座中，推文总阅读量共计达 2176，参与学生共 360 人；“育人育才，成就未来”——教育专场讲座中，推文总阅读量共计达 1534，参与学生数共 360 人。讲座得到了参与学生的良好的反响，多数学生对此次讲座活动表示满意，起到了正面教育作用。



（企业精英进校园系列讲座）

（七）“职场我先行——筑梦职场”大赛

2020 年 11-12 月，为搭建供需见面活动平台，提高就业实践综合能力，毕业生就业指导中心在学校的大力支持下承办此次“职场我先行——筑梦职场”大赛。大赛历时一个多月，全程由企业以招聘人才的标准和考核机制进行评定，活动设置了三个赛程，初赛共有 1207 人报名、833 人提交简历；复赛共有 104 人晋级，78 人参与；最终，10 名优秀的同学从 1207 名参赛选手中脱颖而出，闯进决赛。

本次“职场我先行——筑梦职场”大赛运用“互联网+就业”的

创新模式，搭建华商学子与企业之间“零距离”交流平台，引导学生在“战疫情、稳就业”的社会新形势下，转变就业观念，全面实现自我价值。



(职场我先行大赛)

第四篇 展望未来

2021 届我校有毕业生 6832 名，全属本科层次毕业生。接下来，广东财经大学华商学院将进一步提高思想认识，积极主动抓就业，努力提升 2021 届毕业生就业质量：坚持就业率稳超广东省普通高等学校毕业生初次就业率 2.0-2.5%；保持录用国家公务员和国家事业单位的毕业生人数在原基础上比例稳超 0.2-0.4%；保持用人单位对我校毕业生综合素质及我校就业服务工作综合满意度达 95%及以上；坚持我校毕业生考研率稳步提升 0.2%；保持进入世界 500 强和中国企业 100 强的毕业生人数比例增长 0.3-0.5%。

同时，按照既定的目标和确定的措施，一件件抓细化、一项项抓落实，如：落实就业工作“一把手工程”，责任到人；加强就业人员队伍建设和开展就业业务培训；主动联系用人单位开拓就业市场，深化校企合作，加大就业实习基地的建设规模；开展线下招聘会，精准推送招聘信息，实现线上招聘常态化；开展 2021 届毕业生就业服务月，提高就业指导师资队伍的教学水平；精准摸排 2021 届全体毕业生就业状况，完善困难毕业生就业帮扶举措，做好基层项目政策的宣传和组织工作；专人专项跟进就业服务工作，全力拓宽就业渠道，为毕业生提供“点对点”精准匹配推送服务。

广东财经大学华商学院将以更大的决心、更高的责任、更实的举措，力求集全校之力，把“稳就业”“保就业”放在首位，保障就业工作队伍稳定，确保就业工作扎实稳步推进，全力做好 2021 届毕业生的就业工作，让就业工作稳中求胜。

广东财经大学华商学院

2020 年 12 月 31 日

（本报告仅用于查阅，不可用于科学研究，违者将追究法律责任）