

2021
台州学院

QUALITY REPORT

毕业生就业质量报告

学生处（就业服务中心）
2021年12月27日

目 录

学校简介.....	1
报告说明.....	3
总体结论.....	4
一、毕业生的规模和结构.....	5
（一）性别结构.....	5
（二）生源地结构.....	5
（三）学院及专业结构.....	7
二、毕业去向落实情况.....	9
（一）整体毕业去向落实情况.....	9
（二）分性别毕业去向落实情况.....	9
（三）分学院毕业去向落实情况.....	10
（四）分专业毕业去向落实情况.....	11
（五）分生源地毕业去向落实情况.....	12
（六）毕业去向未落实情况.....	13
三、毕业生就业流向分布.....	14
（一）就业区域分布.....	14
（二）就业单位行业分布.....	17
（三）就业单位类型分布.....	18
（四）就业职业类别分布.....	19
（五）深造及创业情况.....	19
四、就业质量分析.....	21
（一）薪酬水平.....	21
（二）专业相关度.....	22
（三）离职率.....	23
（四）总体满意度.....	23
（五）用人单位对毕业生满意度.....	24
五、就业工作举措.....	25
（一）领导高度重视，构建就业工作大格局.....	25
（二）加强校地合作，打造校地联动就业品牌.....	25
（三）加强就业指导，构建立体化的就业指导服务体系.....	25

学校简介

台州学院是省市共管、以市为主的综合性普通本科高校，办学源头可上溯至 1907 年成立的三台中学堂简易师范科，1958 年开办高等教育，1978 年国务院批准建立台州师范专科学校，2002 年升格为本科，2008、2018 年，分别通过教育部本科教学工作水平评估、审核评估，2019 年入选浙江省应用型建设试点示范学校，2020 年入选中国应用型大学排行榜前十名，2021 年获批硕士学位授予单位。

学校分椒江、临海两地三校区办学，总占地 1670 亩，教学科研仪器设备总值 3.5 亿元，馆藏图书 222 万册，直属附属医院 4 家，办学条件良好，校园风光优美。下设 12 个二级学院，全日制在校生 15000 余人，其中椒江校区以工、经、管、医、艺为主，在校生约 10000 人；临海校区以文理和教师教育为主，在校生 5000 余人。设立 53 个本科专业，拥有 2 个国家级特色专业、1 个国家级一流专业建设点、9 个省级一流专业建设点，获批 7 个省级实验教学示范中心、8 个省级人才培养基地。拥有省重点实验室和工程（技术）研究中心、技术联盟 5 个、“国家级专家服务基地”、国家级博士后科研工作站、省院士专家工作站各 1 个。

学校秉承“澡身浴德、修业及时”的校训精神，加强书院制建设探索，依托省教师教育基地，在传承中创新师范教育，着力培养具有“忠诚、奉献、进取、合作”特质的高素质应用型人才，与 40 多所国（境）外大学建立了友好交流关系，已为社会培养输送了 10 万余名毕业生，是台州的“教师摇篮”和干部“黄埔军校”。

近年来，学校抢抓高教强省战略机遇，大力实施特色立校、人才强校、开放兴校、文化铸校战略，笃定校地“命运共同体、利益共同体、奋斗共同体”理念，将学科专业建在产业上、把人才培养放到车间里、让科研论文写在大地上，推动内涵建设、服务地方双向提升，多项核心办学指标实现新提升，办成了一批原来想办而没有办成的大事，解决了一批原来想解决而没有解决的困难。2021年，跻身中国校友会大学排行榜全国前300强、省内第12位，位居自然指数国内高校第136位（含港澳台高校）。

报告说明

为全面反映毕业生的就业状况，建立起就业与人才培养良性互动的长效机制，学校根据《教育部办公厅关于编制发布高校毕业生就业质量年度报告的通知》（教学厅函〔2013〕25号）和《教育部关于做好2021届全国普通高校毕业生就业创业工作的通知》（教学〔2020〕5号）相关文件精神的要求，结合学校实际情况，编制和正式发布《台州学院2021届毕业生就业质量报告》。

本报告数据主要来源于浙江省高等学校毕业生就业信息管理系统（数据统计截止日期为2021年8月31日）和浙江省教育考试院对2020届毕业生毕业一年后的职业发展状况调查数据。

总体结论

一、毕业去向落实率

台州学院 2021 届共有毕业生 4019 人，已落实毕业去向 3730 人，毕业去向落实率为 92.81%。其中升学 436 人（国内升学 424 人、第二学位 2 人，出国出境 10 人），留台就业人数 1105 人，留台率 30.91%。

二、毕业去向分布

学校已落实毕业去向的毕业生¹中有 86.19%选择在浙江省内就业，以台州市（32.89%）为主，服务本地经济社会发展；有 13.81%选择在浙江省外就业，以上海市（2.17%）、广东省（1.34%）、福建省（1.31%）等经济发达区域为主。

毕业生去向呈现多元化分布，就业行业以“教育”（36.18%）、“制造”（13.27%）、“卫生和社会工作”（7.73%）、“信息传输、软件和信息技术服务业”（6.97%）为主；就业单位类型以“民营企业”（54.66%）、“中初教育单位”（22.73%）、“国有企业”（5.54%）、“医疗卫生单位（5.33%）”为主。

三、就业质量

毕业生升学率达到 10.85%，较去年提升了 2 个百分点。毕业生进入中初等教育单位、医疗卫生单位、行政机关、事业单位、国有企业等单位就业比例逐年提升。2020 届毕业生毕业一年后的月平均薪酬 5611.64 元，就业相关度为 78.22，离职率为 24.15%；毕业生对母校人才培养质量和自身就业质量的总体满意度为 88.44；用人单位对毕业生的综合素质评价为 96.00；多数指标高于全省高校平均水平。

¹ 除去毕业去向为升学、出国出境、应征入伍的毕业生

一、毕业生的规模和结构

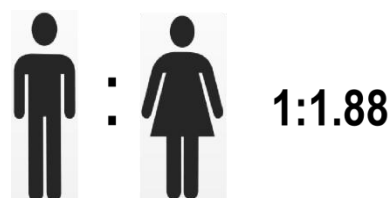
我校列入 2021 届就业方案的毕业生共有 4019 人(不包括成人教育学生、留学生)。

(一) 性别结构

2021 届毕业生中,共有男生 1397 人,占毕业生总人数的 34.76%;女生 2622 人,占毕业生总人数的 65.24%,男女性别比为 1:1.88,女生比例偏高。

表 1-1 2021 届毕业生学院及专业分布

性别	人数	比例
男生	1397	34.76%
女生	2622	65.24%
总计	4019	100.00%



(二) 生源地结构

2021 届毕业生生源地覆盖了全国 25 个省级行政区域。浙江省生源 2851 人,占比 70.94%;省内毕业生数位居前五的城市为台州(694 人,占比 17.27%)、温州(445 人,占比 11.07%)、杭州(330 人,占比 8.21%)、宁波(320 人,占比 7.96%)、绍兴(276 人,占比 6.87%)。省外生源 1168 人,占比 29.06%;省外毕业生数位居前五的省份为贵州(137 人,占比 3.41%)、河南(113 人,占比 2.81%)、广西(97 人,占比 2.41%)、安徽(91 人,占比 2.26%)、湖南(88 人,占比 2.19%)。

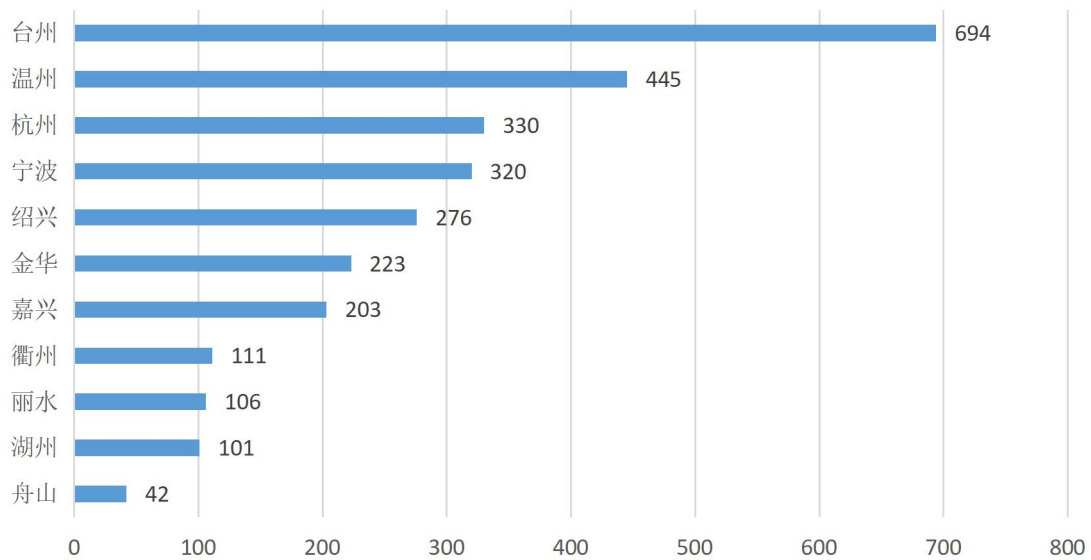


图 1-1 2021 届毕业生省内生源分布

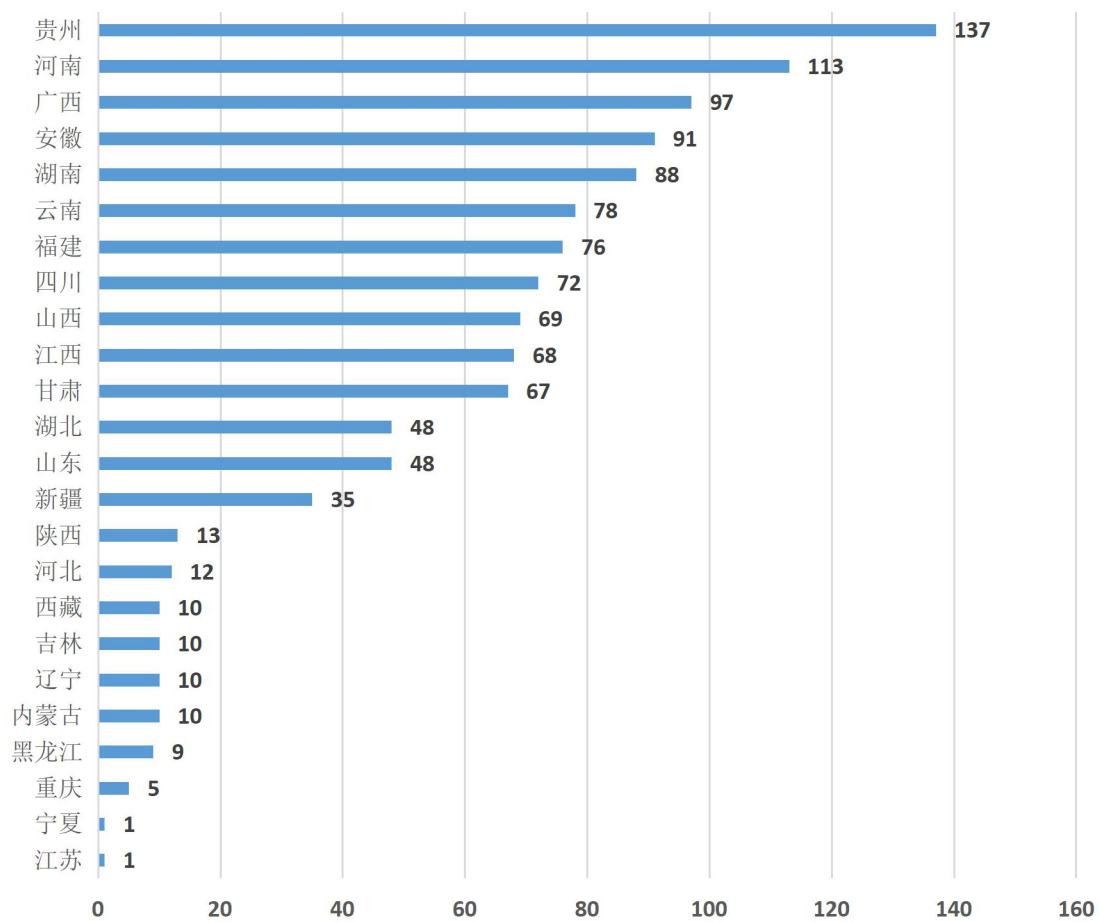


图 1-2 2021 届毕业生省外生源分布

（三）学院及专业结构

2021 届毕业生共分布在 11 个二级学院 59 个专业。其中，电子与信息工程学院（514 人，占比 12.79%）、医药化工与材料工程学院（451 人，占比 11.22%）、教师教育学院（422 人，占比 10.50%）的毕业生人数位居前三。

表 1-2 2021 届毕业生学院及专业分布

学院	人数	占比	学校专业	人数	占比
人文学院	418	10.40%	思想政治教育（师范）	75	1.87%
			汉语言文学	57	1.42%
			汉语言文学（专升本）	79	1.97%
			汉语言文学（师范）	168	4.18%
			历史学（师范）	39	0.97%
商学院	413	10.28%	国际经济与贸易	68	1.69%
			工商管理	63	1.57%
			市场营销	59	1.47%
			财务管理	135	3.36%
			旅游管理	44	1.09%
			旅游管理（专升本）	44	1.09%
外国语学院	341	8.48%	英语	103	2.56%
			英语（师范）	114	2.84%
			商务英语	81	2.02%
			商务英语（专升本）	43	1.07%
电子与信息工程学院	514	12.79%	数学与应用数学（师范）	104	2.59%
			物理学（师范）	41	1.02%
			电气工程及其自动化	101	2.51%
			电子信息工程	62	1.54%
			计算机科学与技术	106	2.64%
			计算机科学与技术（专升本）	48	1.19%
			信息管理与信息系统	52	1.29%
生命科学学院	373	9.28%	科学教育（师范）	114	2.84%
			生物科学	34	0.85%
			生物科学（师范）	54	1.34%
			环境工程	48	1.19%
			环境工程（专升本）	53	1.32%
			生物工程	18	0.45%
			生物工程（专升本）	52	1.29%

医药化工与材料工程学院	451	11.22%	化学（师范）	43	1.07%
			材料成型及控制工程	17	0.42%
			材料科学与工程	46	1.14%
			材料物理	29	0.72%
			材料化学	13	0.32%
			高分子材料与工程	30	0.75%
			化学工程与工艺	34	0.85%
			化学工程与工艺（专升本）	42	1.05%
			制药工程	133	3.31%
			制药工程（专升本）	64	1.59%
艺术与设计学院	245	6.10%	音乐学（师范）	68	1.69%
			美术学（师范）	74	1.84%
			视觉传达设计	54	1.34%
			产品设计	49	1.22%
教师教育学院	422	10.50%	学前教育（师范）	105	2.61%
			学前教育（师范）（专升本）	38	0.95%
			小学教育（师范）	161	4.01%
			体育教育（师范）	118	2.94%
航空工程学院	170	4.23%	机械设计制造及其自动化	82	2.04%
			机械电子工程	55	1.37%
			工业工程	33	0.82%
建筑工程学院	275	6.84%	土木工程	83	2.07%
			土木工程（专升本）	52	1.29%
			给排水科学与工程	57	1.42%
			道路桥梁与渡河工程	48	1.19%
			建筑学	35	0.87%
医学院	397	9.88%	临床医学	118	2.94%
			医学检验技术	61	1.52%
			康复治疗学	62	1.54%
			护理学	156	3.88%

二、毕业去向落实情况

毕业去向落实率是反映大学生就业情况和社会对学校毕业生需求程度的重要指标和参考依据，根据教育部发布的《教育部办公厅关于进一步做好普通高校毕业生就业统计与核查工作的通知》，从2021届起，将“就业率”改为“毕业去向落实率”。高校毕业生的就业率的计算公式为：毕业去向落实率=（已落实毕业去向人数÷毕业生总人数）×100.00%。

（一）整体毕业去向落实情况

学校2021届毕业生毕业去向落实率为92.81%，基本实现充分就业。从具体毕业去向来看，“协议和合同就业”为毕业生主要去向选择，占比为55.39%；“灵活就业”次之，占比为24.76%。

表 2-1 2021 届毕业生毕业去向落实情况

毕业去向	毕业去向分类	人数	比例
协议和合同就业	签就业协议形式就业	1579	39.29%
	签劳动合同形式就业	635	15.80%
	应征义务兵	8	0.20%
	国家/地方基层项目	4	0.10%
升学	国内升学	424	10.55%
	出国、出境	10	0.25%
	第二学位	2	0.05%
自主创业	自主创业	17	0.42%
科研助理	科研助理	56	1.39%
灵活就业	其他录用形式就业	866	21.55%
	自由职业	129	3.21%
未就业	不就业拟升学	33	0.82%
	其他暂不就业	4	0.10%
	待就业	252	6.27%

（二）分性别毕业去向落实情况

学校2021届毕业生中，男生毕业去向落实率为93.84%，女生毕

业去向落实率为 92.26%，女生略低于男生。签就业协议形式就业比例女生（41.46%）明显高于男生（35.22%），升学比例男生（15.46%）明显高于女生（8.40%）。

表 2-2 分性别毕业生毕业去向落实情况

毕业去向	毕业去向分类	男生		女生		合计	
		人数	比例	人数	比例	人数	比例
协议和合同 就业	签就业协议形式就业	492	35.22%	1087	41.46%	1579	39.29%
	签劳动合同形式就业	218	15.60%	417	15.90%	635	15.80%
	应征义务兵	8	0.57%	0	0.00%	8	0.20%
	国家/地方基层项目	1	0.07%	3	0.11%	4	0.10%
升学	国内升学	212	15.18%	212	8.09%	424	10.55%
	出国、出境	2	0.14%	8	0.31%	10	0.25%
	第二学位	2	0.14%	0	0.00%	2	0.05%
自主创业	自主创业	5	0.36%	12	0.46%	17	0.42%
科研助理	科研助理	22	1.57%	34	1.30%	56	1.39%
灵活就业	其他录用形式就业	304	21.76%	562	21.43%	866	21.55%
	自由职业	45	3.22%	84	3.20%	129	3.21%
未就业	不就业拟升学	14	1.00%	19	0.72%	33	0.82%
	其他暂不就业	0	0.00%	4	0.15%	4	0.10%
	待就业	72	5.15%	180	6.86%	252	6.27%

（三）分学院毕业去向落实情况

2021 届毕业生分布在 11 个二级学院，其中建筑工程学院（97.45%）、艺术与设计学院（96.73%）和教师教育学院（96.68%）毕业生的毕业去向落实率位居前三。

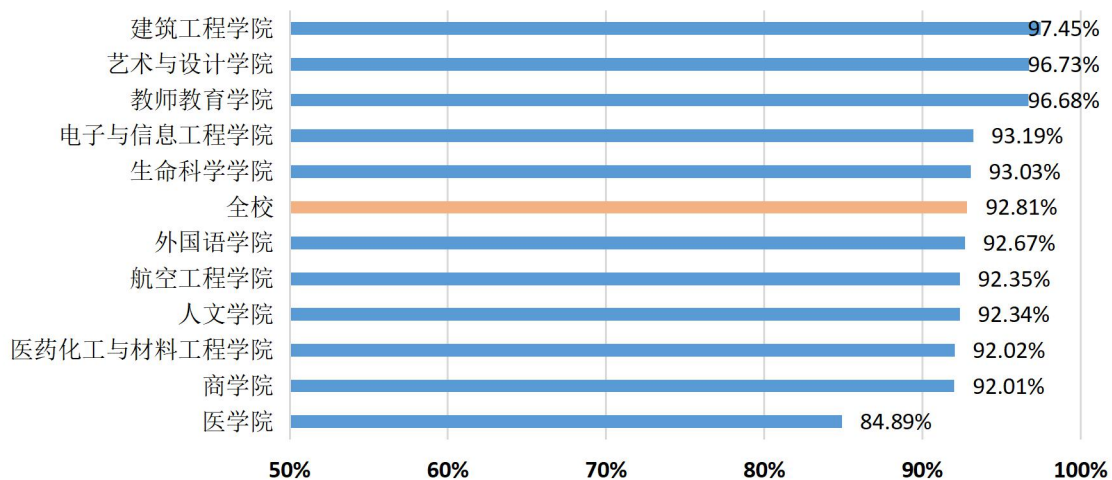


图 2-1 2021 届毕业生分学院毕业去向落实率

(四) 分专业毕业去向落实情况

2021 届毕业生分布在 59 个专业，材料成型及控制工程、道路桥梁与渡河工程、生物工程三个专业毕业生毕业去向落实率为 100%。

表 2-3 2021 届毕业生分专业毕业去向落实率

序号	学校专业	毕业去向落实率	序号	学校专业	毕业去向落实率
1	材料成型及控制工程	100%	31	化学工程与工艺	94%
2	道路桥梁与渡河工程	100%	32	生物科学	94%
3	生物工程	100%	33	电气工程及其自动化	94%
4	音乐学（师范）	98.53%	34	制药工程（专升本）	93.75%
5	科学教育（师范）	98.25%	35	环境工程	93.75%
6	机械电子工程	98.18%	36	材料科学与工程	93.48%
7	小学教育（师范）	98.14%	37	旅游管理	93.18%
8	土木工程（专升本）	98.08%	38	国际经济与贸易	92.65%
9	计算机科学与技术（专升本）	97.92%	39	计算机科学与技术	92.45%
10	建筑学	97.14%	40	材料化学	92.31%
11	高分子材料与工程	96.67%	41	学前教育（师范）（专升本）	92.11%
12	体育教育（师范）	96.61%	42	工商管理	92.06%
13	给排水科学与工程	96.49%	43	英语（师范）	91.23%
14	土木工程	96.39%	44	护理学	90.38%
15	视觉传达设计	96.30%	45	信息管理与信息系统	90.38%
16	制药工程	96.24%	46	财务管理	88.89%
17	学前教育（师范）	96.19%	47	商务英语	88.89%
18	英语	96.12%	48	生物工程（专升本）	88.46%
19	思想政治教育（师范）	96%	49	汉语言文学（专升本）	87%
20	美术学（师范）	95.95%	50	材料物理	86.21%

21	产品设计	95.92%	51	汉语言文学	85.96%
22	旅游管理（专升本）	95.45%	52	物理学（师范）	85.37%
23	商务英语（专升本）	95.35%	53	临床医学	84.75%
24	电子信息工程	95.16%	54	化学工程与工艺（专升本）	83.33%
25	机械设计制造及其自动化	95.12%	55	环境工程（专升本）	81.13%
26	市场营销	94.92%	56	化学（师范）	79.07%
27	历史学（师范）	94.87%	57	康复治疗学	79.03%
28	汉语言文学（师范）	94.64%	58	医学检验技术	77.05%
29	生物科学（师范）	94.44%	59	工业工程	75.76%
30	数学与应用数学（师范）	94.23%			

（五）分生源地毕业去向落实情况

2021届毕业生来自全国25个省（直辖市/自治区）。浙江省内生源2851人，毕业去向落实2675人，毕业去向落实率93.83%。浙江省外生源1168人，毕业去向落实1055人，毕业去向落实率90.33%。

表 2-4 浙江省内生源毕业去向落实率

生源地	毕业生人数	毕业去向落实人数	毕业去向落实率
台州市	694	665	95.82%
金华市	223	212	95.07%
嘉兴市	203	193	95.07%
丽水市	106	99	93.40%
宁波市	320	298	93.13%
绍兴市	276	257	93.12%
湖州市	101	94	93.07%
温州市	445	414	93.03%
杭州市	330	305	92.42%
舟山市	42	38	90.48%
衢州市	111	100	90.09%
合计	2851	2675	93.83%

表 2-5 浙江省外生源毕业去向落实率

生源地	毕业生人数	就业人数	就业率
江西	68	66	97.06%
山东	48	46	95.83%
湖北	48	46	95.83%
湖南	88	83	94.32%
广西	97	91	93.81%
福建	76	71	93.42%

河南	113	105	92.92%
四川	72	66	91.67%
内蒙古	10	9	90.00%
安徽	91	81	89.01%
新疆	35	31	88.57%
山西	69	61	88.41%
云南	78	68	87.18%
甘肃	67	58	86.57%
贵州	137	116	84.67%
陕西	13	11	84.62%
河北	12	10	83.33%
辽宁	10	8	80.00%
西藏	10	8	80.00%
吉林	10	7	70.00%
黑龙江	9	6	66.67%

注：表格中除去了毕业生少于5人的省份。

（六）毕业去向未落实情况

2021届未落实就业去向的毕业生共289人（占比7.19%）；进一步调查其未就业的原因，“签约中”10人，“求职中”210人，“拟参加公招考试”30人，“不就业拟升学”33人，“暂无就业意愿”4人，“拟应征入伍”1人，“拟创业”1人。

表 2-6 2021 届毕业生毕业去向未落实情况

未就业类型	未就业原因	人数
暂不就业（无就业意愿）	不就业拟升学	33
	其他暂不就业	4
待就业（有就业意愿）	签约中	10
	求职中	210
	拟参加公招考试	30
	拟创业	1
	拟应征入伍	1

三、毕业生就业流向分布

毕业生就业流向是指从就业区域、单位行业、单位性质、职业类别等方面分析毕业生的就业情况。

（一）就业区域分布

2021 届毕业生中，共有 3286 人直接到地方就业，占总毕业生数的 81.88%。

1. 省级就业区域分布

直接到地方就业的毕业生中，选择在浙江省内就业 2858 人，占比 86.97%；省外就业人数较多的地区为上海市（67 人，2.04%）、广东省（45 人，1.37%）、福建省（28 人，1.16%）、贵州省（33 人，1.00%）。

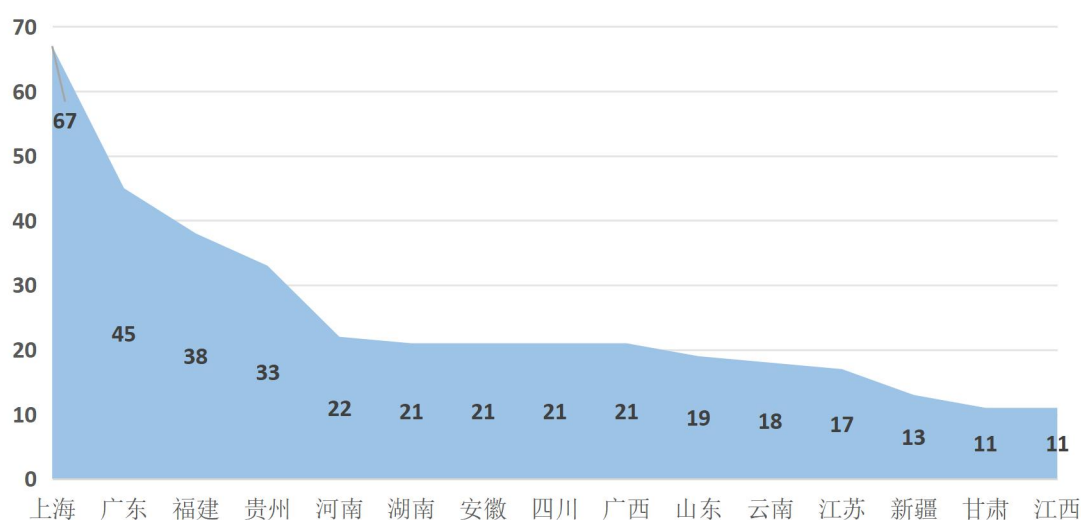


图 3-1 2021 届毕业生浙江省外就业人数分布

注：图中为就业人数超过 10 人的省份

2. 省内城市就业分布

在省内就业的毕业生主要流向了台州市（1105 人，38.66%）、杭州市（643 人，22.50%）、宁波市（310 人，10.85%）。

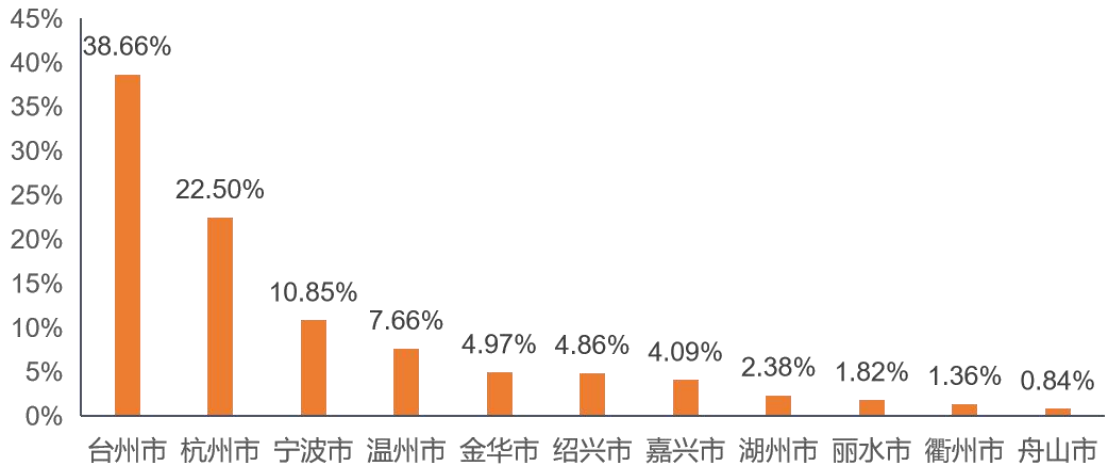


图 3-2 2021 届毕业生省内城市就业分布

3. 台州市内就业分布

台州各县（市/区）就业分布：在台州市内就业的毕业生共有 1105 人，其中就业人数前三位的县（市/区）为椒江区（409 人，37.01%）、临海市（261 人，23.62%）、温岭市（95 人，8.60%）。

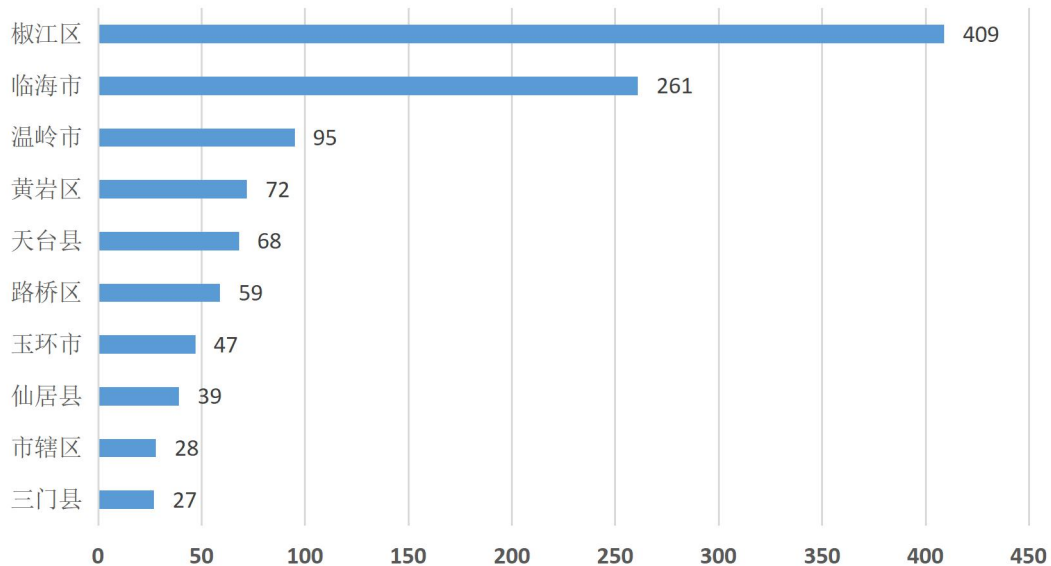


图 3-3 2021 届毕业生台州市内就业分布

台州市内就业毕业生生源地分布：在台州市内就业的毕业生主要生源地为台州市（474 人，42.90%），省内其他地市（291 人，26.33%），外省（340 人，30.77%）。

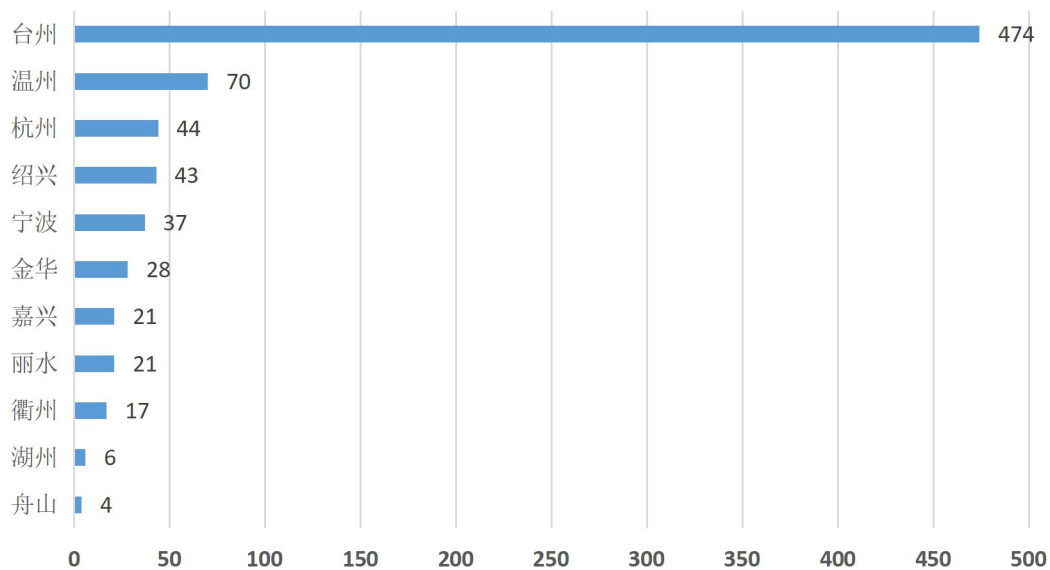


图 3-4 台州市内就业毕业生省内生源分布

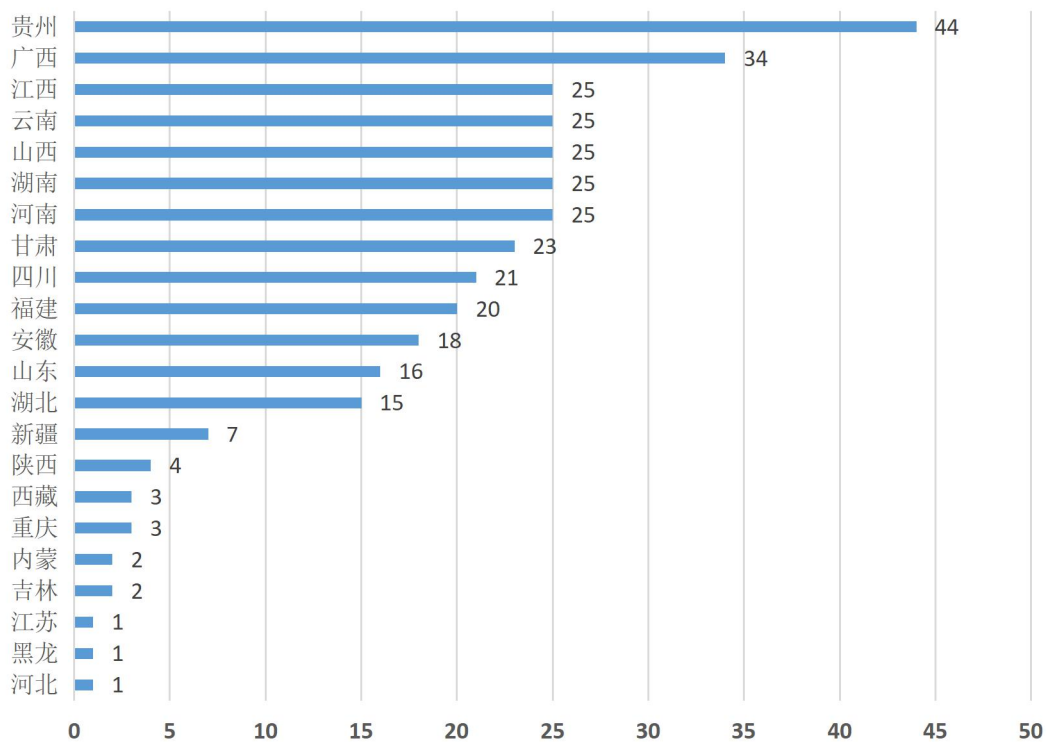


图 3-5 台州市内就业毕业生外省生源分布

台州市内就业行业分布：在台州市内就业的毕业生主要集中在“教育业”（455人，41.18%）、“制造业”（195人，17.65%）。

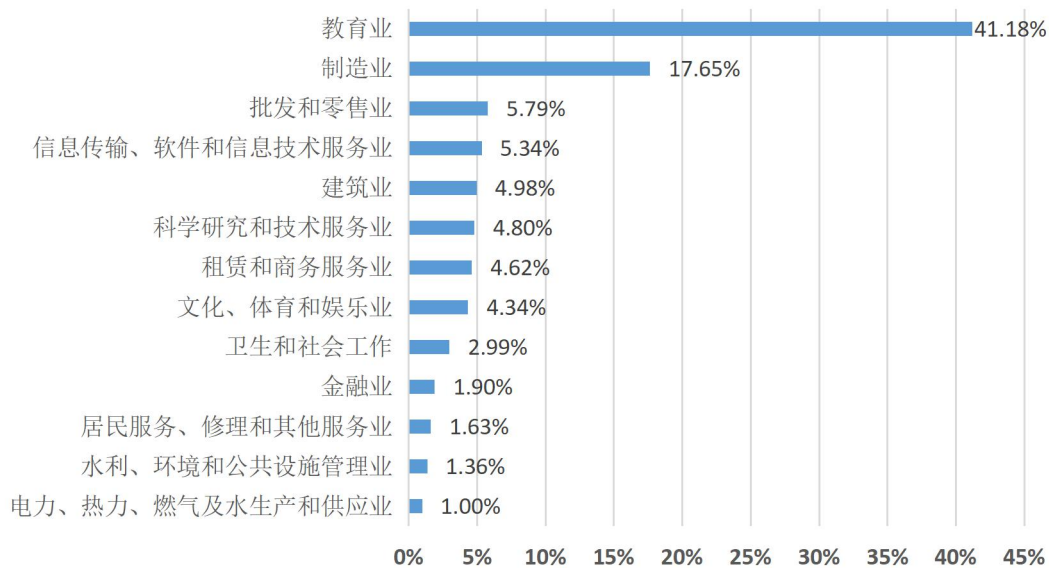


图 3-6 台州市内就业毕业生主要行业分布

4. 生源地与就业地交叉分析

省内生源中，97.07%选择留在本省就业；省外生源中，61.36%选择在浙江省内就业，25.08%回生源地就业，13.56%在其他省份就业。

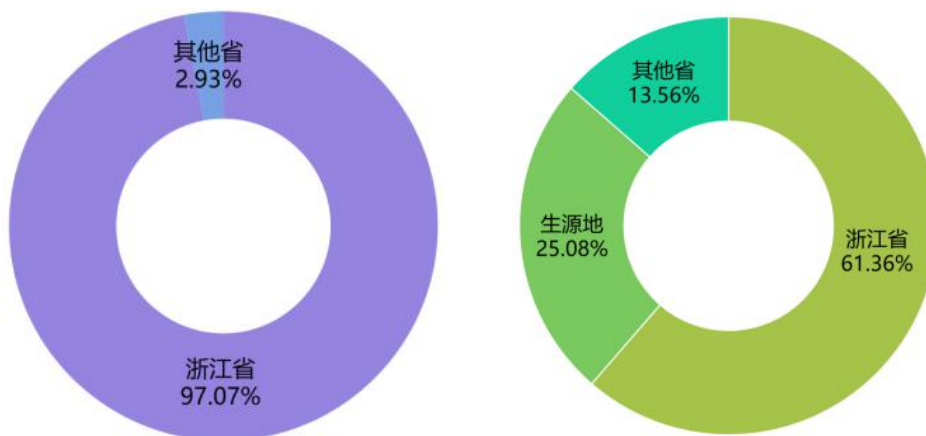


图 3-7 省内生源毕业生就业地分布（左）省外生源毕业生就业地分布（右）

（二）就业单位行业分布

2021 届毕业生就业行业主要集中在“教育”（36.18%）、“制造业”（13.27%）。

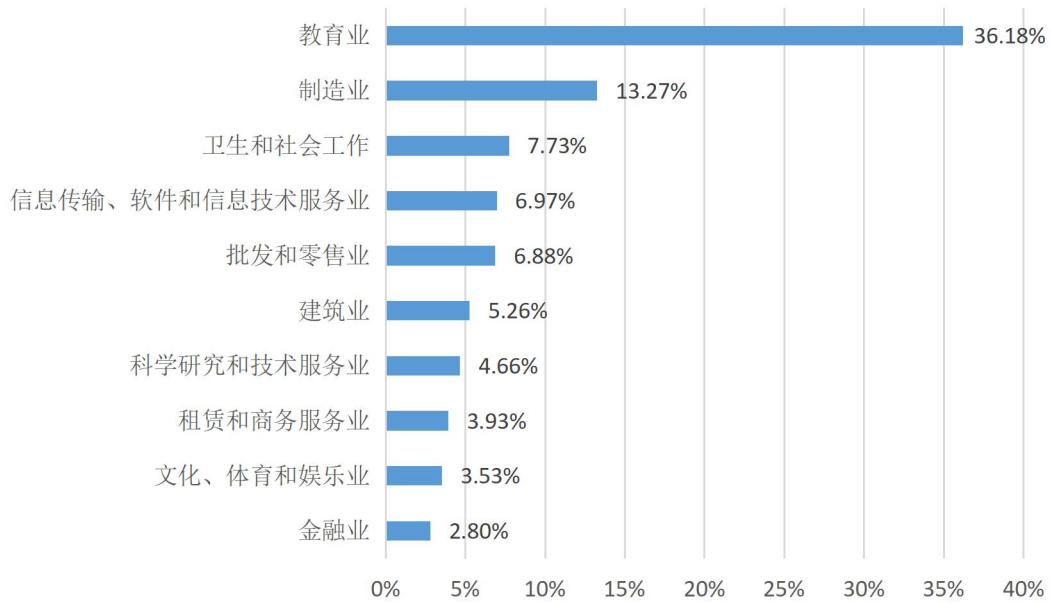


图 3-8 2021 届毕业生流向最多的十个行业

(三) 就业单位类型分布

2021 届毕业生主要流向单位类型为“其他企业”（52.39%）；其次为“中初教育单位”（24.22%）。

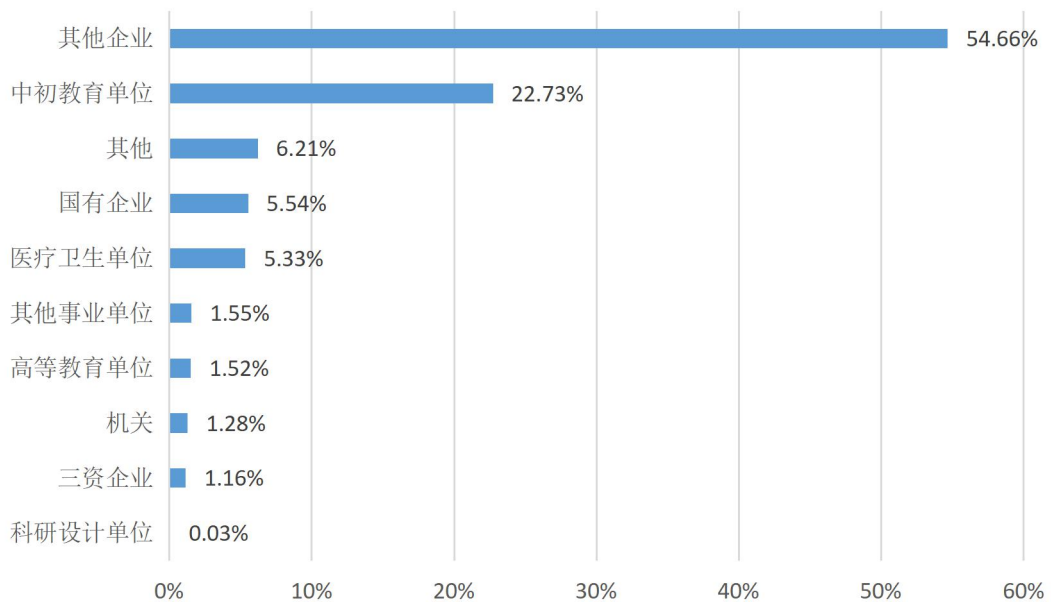


图 3-9 2021 届毕业生就业单位性质分布

注：其他企业指除国有企业和三资企业之外的所有企业。

（四）就业职业类别分布

2021 届毕业生所从事的职业主要为“教学人员”（34.72%）；其次为“工程技术人员”（18.05%）。

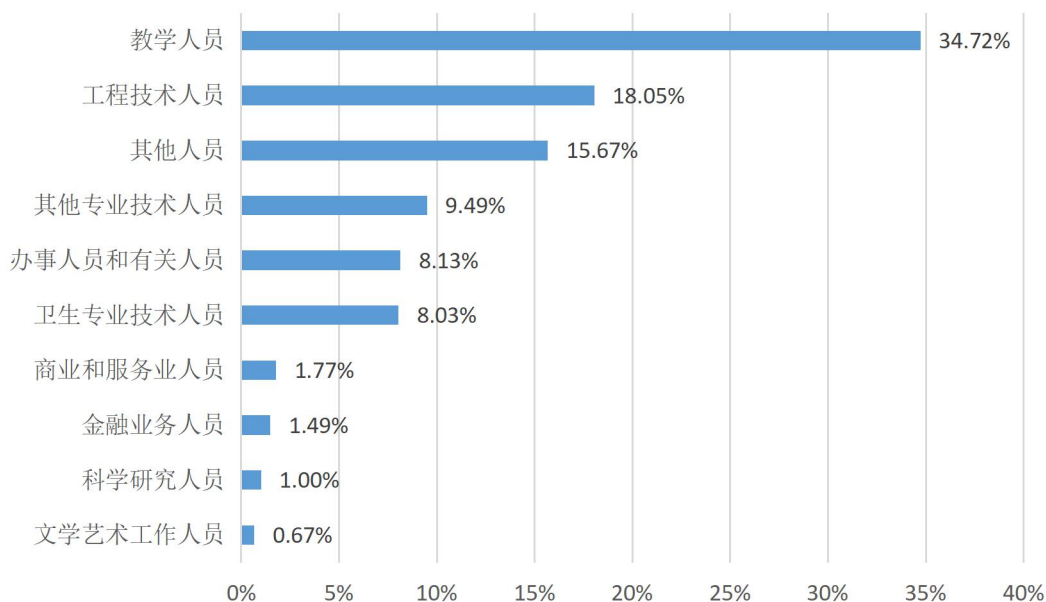


图 3-10 2021 届毕业生流向最多的十个职业类别

（五）深造及创业情况

1. 国内升学

2021 届毕业生中，共有 424 人选择国内升学深造，国内升学率为 10.57%。

表 3-1 2021 届毕业生重点升学院校流向

院校名称	人数	院校名称	人数
浙江工业大学	55	武汉理工大学	4
宁波大学	33	绍兴文理学院	4
浙江中医药大学	23	江西理工大学	4
浙江师范大学	22	上海电力大学	4
浙江工商大学	15	湖州师范学院	4
温州大学	13	江西师范大学	4
浙江理工大学	13	安徽医科大学	4
杭州师范大学	12	湖南师范大学	3
杭州电子科技大学	10	福州大学	3
上海大学	7	三峡大学	3

温州医科大学	7	江苏师范大学	3
上海应用技术大学	6	浙江科技学院	3
中国计量大学	6	上海理工大学	3
南京师范大学	5	昆明理工大学	3
上海师范大学	5	河南大学	3
郑州大学	4	中国医科大学	3

注：主要流向院校指流向该校人数 ≥ 3 的院校。

2. 出国（境）

2021 届毕业生中，共有 10 人选择出国（境）深造（0.25%）。

3. 自主创业

2021 届毕业生中，共有 17 人选择自主创业，创业率为 0.42%。

创业行业呈多元化分布，主要集中在“批发和零售业”及“建筑业”。

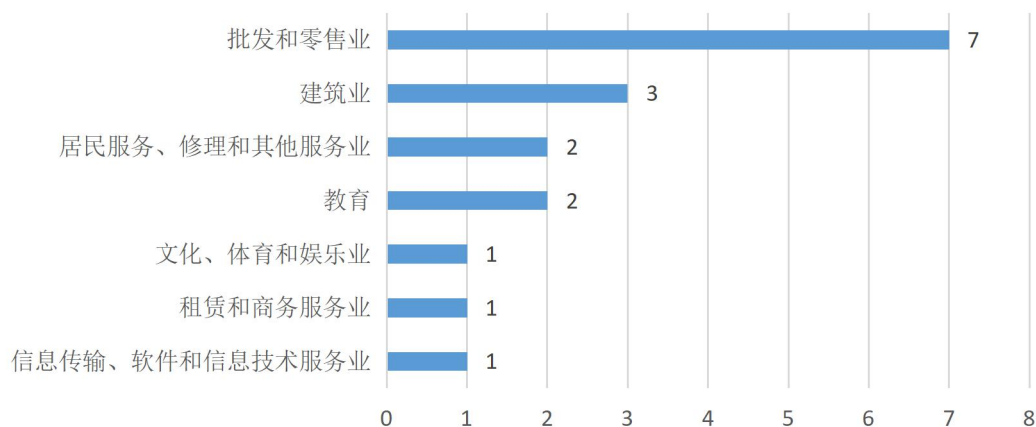


图 3-11 2021 届毕业生创业行业分布

四、就业质量分析

浙江省教育考试院在 2021 年 4 月-6 月对 2020 届毕业生就业一年后的职业发展状况进行了调查，调查指标包括毕业生就业质量及对母校满意度评价和用人单位对毕业生各项能力的满意度评价。本部分以浙江省教育考试院在 12 月份公布的调查结果为依据分析我校 2020 届毕业生的就业质量。

（一）薪酬水平

我校 2020 届毕业生就业一年后的月平均薪酬为 5611.64 元，与全省高校毕业生的月平均薪酬基本持平，较 2020 届毕业生初次就业时的月平均薪酬（4736.75 元）增长了 18.47%。

从调查的 51 个专业来看，37.25%专业的毕业生月平均薪酬在 5500-6000 元区间内，33.33%专业的毕业生月平均薪酬在 5000-5500 元区间内。

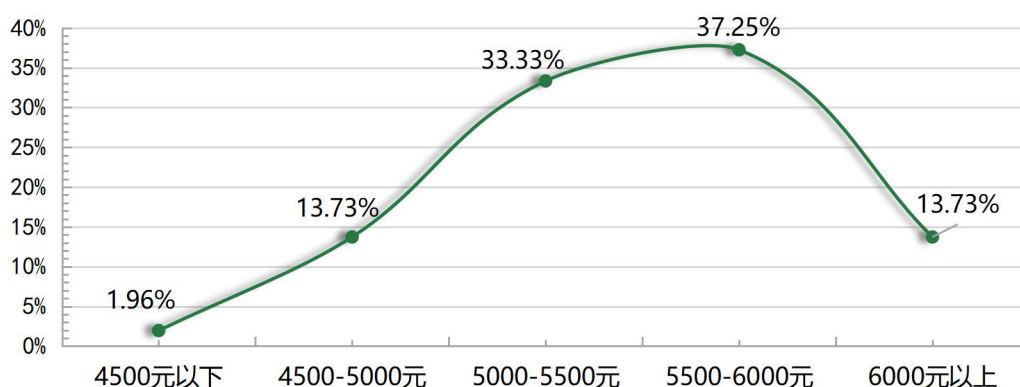


图 4-1 2021 届毕业生分专业平均薪酬区间分布

体育教育（师范）、计算机科学与技术、音乐学（师范）等专业的毕业生月平均薪酬位列前三名。

表 4-1 2020 届毕业生分专业平均薪酬情况

专业名称	月均薪酬	专业名称	月均薪酬
体育教育（师范）	6690.48	工商管理	5472.22
计算机科学与技术	6618.64	视觉传达设计	5471.43
音乐学（师范）	6533.90	汉语言文学	5448.72
汉语言文学（师范）	6298.32	商务英语	5418.92
建筑学	6180.00	材料成型及控制工程	5388.89
电子信息工程	6121.62	材料化学	5375.00
道路桥梁与渡河工程	6100.00	产品设计	5346.15
数学与应用数学（师范）	5967.74	医学检验技术	5340.91
市场营销	5922.22	材料物理	5300.00
工业工程	5906.25	财务管理	5271.74
生物科学（师范）	5868.42	国际经济与贸易	5205.88
电气工程及其自动化	5861.11	高分子材料与工程	5166.67
学前教育（师范）	5850.88	旅游管理（专升本）	5157.14
护理学	5841.61	机械电子工程	5153.85
小学教育（师范）	5808.82	信息管理与信息系统	5153.85
英语（师范）	5779.41	生物工程	5141.51
历史学（师范）	5766.67	给排水科学与工程	5035.71
计算机科学与技术（专升本）	5750.00	旅游管理	4978.26
思想政治教育（师范）	5681.82	英语	4923.08
材料科学与工程	5642.86	制药工程	4890.91
临床医学	5617.65	生物科学	4812.50
机械设计制造及其自动化	5565.57	美术学（师范）	4764.71
物理学（师范）	5552.63	化学（师范）	4760.87
科学教育（师范）	5547.06	环境工程	4735.29
土木工程	5534.78	康复治疗学	4227.27
化学工程与工艺	5519.61		

（二）专业相关度

我校 2020 届毕业生的整体就业相关度为 78.22，比全省高校毕业生平均水平（67.97）高 15.08%。可见我校毕业生所学专业知识和技能与实际工作的契合度较高，能够学以致用。

分专业来看，师范类、医学类毕业生就业的专业相关度较高，经管类、材料类毕业生就业的专业相关度较低。

表 4-2 2020 届毕业生就业的专业相关度最高的十个专业

专业名称	专业相关度	专业名称	专业相关度
小学教育（师范）	98.09	建筑学	92.80
体育教育（师范）	96.57	思想政治教育（师范）	92.27
学前教育（师范）	94.21	数学与应用数学（师范）	91.29
护理学	94.04	音乐学（师范）	91.19
汉语言文学（师范）	93.61	英语（师范）	91.18

（三）离职率

我校 2020 届毕业生在就业一年内离职率为 24.15%，远低于全省高校毕业生的整体离职率（45.15%），可见我校毕业生的职业忠诚度较高。

分专业来看，专业之间的离职率差距较大，艺术类、经管类、外语类专业的毕业生离职率较高，师范类、医学类专业的毕业生离职率较低。

表 4-3 2020 届毕业生离职率最低的十个专业

专业名称	离职率	专业名称	离职率
生物科学（师范）	0.00%	思想政治教育（师范）	4.55%
体育教育（师范）	0.95%	道路桥梁与渡河工程	5.71%
临床医学	1.96%	历史学（师范）	6.67%
学前教育（师范）	3.51%	汉语言文学（师范）	6.72%
小学教育（师范）	3.68%	数学与应用数学（师范）	8.06%

（四）总体满意度

我校 2020 届毕业生对学校人才培养质量和自身就业质量总体满意度为 88.44，高于全省高校平均水平（87.76）。可见毕业生对我校的人才培养质量和自己的就业状况满意度较高。

分专业来看，体育教育（师范）、小学教育（师范）、道路桥梁与渡河工程毕业生的总体满意度最高。

表 4-4 2020 届毕业生总体满意度最高的十个专业

专业名称	总体满意度	专业名称	总体满意度
体育教育（师范）	98.73	旅游管理	94.67
小学教育（师范）	98.70	工业工程	94.63
道路桥梁与渡河工程	96.67	旅游管理（专升本）	94.35
学前教育（师范）	96.07	国际经济与贸易	93.67
建筑学	96.00	给排水科学与工程	93.60

（五）用人单位对毕业生满意度

用人单位对我校 2020 届毕业生从综合素质、实践动手能力、专业水平、创新能力、合作与协调能力、人际沟通能力等六个方面进行了评价。调查结果显示，用人单位对我校毕业生的各项评价均高于全省高校平均水平，可见用人单位对我校毕业生的各项能力评价较高，对毕业生的工作表现较为满意。

表 4-5 用人单位对 2020 届毕业生满意度评价

名称	综合素质	实践动手能力	专业水平	创新能力	合作与协调能力	人际沟通能力
全省高校	94.65	94.53	94.61	93.22	94.54	94.38
台州学院	96.00	94.87	95.38	93.64	95.28	95.28

五、就业工作举措

2021年，我校围绕“以学生为中心”的理念，坚持“全程化指导、模块化帮扶、精准化推荐”的原则，就业各项工作稳步推进。

（一）领导高度重视，构建就业工作大格局

校领导一如既往重视就业工作，1月22日下午，校党委书记崔凤军主持召开党委扩大会议，全体校领导、中层干部正职参加，专题研究提升毕业生留台就业和毕业生对母校满意度工作。6月7日，校长陈光亭出席校就业工作会议，对就业工作提出希望和要求。2021届毕业生毕业前夕，校党委书记崔凤军亲自为毕业生作《职场心理学原理与方法——送给毕业生的三堂心理学课》专题讲座。

（二）加强校地合作，打造校地联动就业品牌

学校积极加强与台州市人社局的合作，打造“青年英才聚台州”活动品牌。开展“留在台州，过个幸福年”主题活动，采访台州市十佳HR；开展“青年英才聚台州”企业大走访活动，带领1000多位学生走近100家企事业单位；成立台州人才新政宣讲团，校内开展宣讲50余场。积极加强与各地人社部门联系，做好毕业生推荐工作。校就业服务中心赴瑞安、义乌等地进行人才招引对接，与宁波市人社局，绍兴越城区、柯桥区人社局，金华市东阳市、义乌市人社局，椒江区人社局等开展人才招聘合作，举办各类招聘会共计20余场，宣讲会195场。

（三）加强就业指导，构建立体化的就业指导服务体系

举办各类就业能力提升训练营，如举办“助你成公”高质量就业

训练营、“梦起研途”考研筑梦训练营、“星创客”校企合作训练营、“金融业高质量就业训练营”、“房地产高质量就业训练营”。成立台州学院大学生职业发展联盟，搭建学生高质量就业、用人单位高效招聘平台。开展第三届就业文化节、就业专场辩论赛、上市企业人力资源总监进校园、大学生职业生涯规划大赛、行业分析大赛、就业咨询面对面、“明职顾问”就业指导免费咨询活动、简历速递等活动共计 26 期。做好毕业生就业服务，上线毕业生档案留校、档案邮寄、报到证补办改派等事项，实现就业服务最多跑一次；暑假为毕业生提供“三个一”服务，千方百计帮助毕业生尽快实现就业。