



2021 届

西华师范大学

毕业生就业质量年度报告

目 录

第一部分	概述	1
一	西华师范大学简介.....	1
二	数据来源说明.....	4
三	就业情况概述.....	5
四	总结与建议.....	6
第二部分	毕业生就业质量	9
一	毕业生规模和结构.....	9
二	毕业去向落实率.....	15
(一)	总体毕业去向落实率.....	15
(二)	各学历层次毕业去向落实率.....	15
(三)	师范类、非师范类专业毕业去向落实率.....	16
(四)	各学院及专业的毕业去向落实率.....	16
(五)	硕士各学科门类的毕业去向落实率.....	20
三	疫情影响.....	21
(一)	疫情对毕业落实的影响.....	21
(二)	疫情影响求职就业的主要方面.....	21
四	毕业去向.....	22
(一)	总体毕业去向分布.....	22
(二)	各学历层次毕业去向分布.....	22
(三)	师范类、非师范类专业毕业去向分布.....	23
(四)	各学院及专业的毕业去向分布.....	24
(五)	硕士各学科门类的毕业去向分布.....	33
(六)	毕业生的就业特征分析.....	34
五	就业分布.....	40
(一)	就业地域分布.....	40
(二)	就业行业分布.....	43
(三)	就业职业分布.....	49
(四)	就业单位分布.....	54
(五)	基层就业毕业生的特征分析.....	63
六	就业质量.....	64
(一)	求职过程.....	64
(二)	就业满意度.....	69
(三)	专业对口率.....	74
(四)	工作适应能力.....	81
(五)	用人单位评价.....	87

(六)	工作流动性.....	95
七	对工作能力/职业素养的反馈.....	101
(一)	工作能力的重要性及满足度分析.....	101
(二)	职业品质培养达成情况.....	103
八	自主创业.....	108
(一)	毕业生自主创业总体情况.....	108
(二)	创新创业教育开展效果评价.....	108
(三)	创业意向.....	109
第三部分	培养过程.....	111
一	对专业课的评价.....	111
(一)	专业课对实际工作的贡献度.....	111
(二)	最有帮助的核心课程.....	111
(三)	最需改进的专业课程.....	114
二	学业成绩分析.....	116
(一)	成绩对就业的影响.....	116
三	对任课教师的评价.....	117
(一)	毕业生对任课教师教学质量的总体满意度.....	117
(二)	毕业生对任课教师教学各方面的满意度.....	123
(三)	毕业生感到最满意的教师.....	124
四	对实践教学的评价.....	127
(一)	毕业生对实践教学的满意度.....	127
(二)	最满意的实践性教学环节.....	128
(三)	最需加强的实践性教学环节.....	129
(四)	师范类实习实践分析.....	130
五	对社团及生活服务的评价.....	133
(一)	学生工作满意度.....	133
(二)	生活服务满意度.....	135
(三)	社团参与情况与满意度.....	137
(四)	毕业生对学院辅导员的满意度.....	138
六	对母校就业服务的评价.....	143
(一)	就业服务总体满意度.....	143
(二)	各项就业指导服务的参与度与有效性评价.....	149
七	校友评价.....	150
(一)	毕业生对母校的满意度.....	150
(二)	毕业生对母校的推荐度.....	155
(三)	影响毕业生对母校推荐意愿的因素.....	160
八	用人单位对毕业生的需求分析.....	161

(一)	专业需求.....	161
(二)	岗位要求.....	161
(三)	地区需求.....	162
(四)	能力需求.....	163
(五)	素质需求.....	164
(六)	知识需求.....	164

图表目录

第一部分	概述.....	1
第二部分	毕业生就业质量	9
图 2-1	各学历层次毕业生人数	9
图 2-2	本校 2021 届毕业生的师范类别	9
图 2-3	不同性别毕业生的人数	10
图 2-4	本校 2021 届毕业生的生源结构	10
表 2-1	本校 2021 届各学院毕业生人数	11
表 2-2	本校 2021 届各专业毕业生人数	12
表 2-3	硕士各学科门类毕业生人数	15
图 2-5	各学历层次毕业生的毕业去向落实率	15
图 2-6	师范及非师范毕业生的毕业去向落实率	16
表 2-4	各学院毕业去向落实率	16
表 2-5	各专业毕业去向落实率	18
表 2-6	硕士各学科门类的毕业去向落实率	20
表 2-7	疫情对毕业落实的影响	21
表 2-8	疫情影响求职就业的主要方面	21
表 2-9	毕业生的总体毕业去向	22
表 2-10	各学历层次毕业生的总体毕业去向	22
表 2-11	师范类、非师范类专业毕业去向分布	23
表 2-12	各学院毕业去向分布	24
表 2-13	各专业的毕业去向分布	27
表 2-14	硕士各学科门类的毕业去向分布	33
表 2-15	毕业生在基层就业的情况（本科）	34
表 2-16	各学历层次毕业生的升学比例	34
表 2-17	各学院毕业生的升学比例	34
表 2-18	各专业毕业生的升学比例	36
表 2-19	硕士各学科门类毕业生的升学比例	38
表 2-20	本科毕业生国内读研的主要院校	38
表 2-21	毕业生考取公务员的比例	39
图 2-7	师范、非师范专业毕业生在四川就业的比例（本专）	40
图 2-8	毕业生在四川就业的比例	40
表 2-22	各学历层次毕业生的主要就业城市分布	41
图 2-9	本科生的生源地与就业地流动情况	41
图 2-10	硕士生的生源地与就业地流动情况	42
表 2-23	师范、非师范毕业生就业的主要行业类（本专）	43

表 2-24 非师范毕业生从事教育类行业工作的原因（多选）	43
表 2-25 毕业生就业的主要行业类（本科）	43
表 2-26 毕业生就业的主要行业（本科）	44
表 2-27 毕业生就业的主要行业类（专科）	44
表 2-28 毕业生就业的主要行业（专科）	44
表 2-29 毕业生就业的主要行业类（硕士）	45
表 2-30 毕业生就业的主要行业（硕士）	45
表 2-31 各学院毕业生实际就业的主要行业（本科）	45
表 2-32 各学院毕业生实际就业的主要行业（专科）	46
表 2-33 各学院毕业生实际就业的主要行业（硕士）	46
表 2-34 各专业毕业生实际就业的主要行业（本科）	47
表 2-35 各专业毕业生实际就业的主要行业（专科）	48
表 2-36 师范、非师范毕业生从事的主要职业类（本专）	49
表 2-37 毕业生从事的主要职业类（本科）	49
表 2-38 毕业生从事的主要职业类（专科）	49
表 2-39 毕业生从事的主要职业类（硕士）	50
表 2-40 各学院毕业生实际从事的主要职业（本科）	50
表 2-41 各学院毕业生实际从事的主要职业（专科）	51
表 2-42 各学院毕业生实际从事的主要职业（硕士）	51
表 2-43 各专业毕业生实际从事的主要职业（本科）	52
表 2-44 各专业毕业生实际从事的主要职业（专科）	53
图 2-11 师范、非师范专业不同类型用人单位分布（本专）	54
图 2-12 师范、非师范专业不同规模用人单位分布（本专）	54
图 2-13 不同类型用人单位分布	55
图 2-14 不同规模用人单位分布	55
表 2-45 各学院毕业生的用人单位类型分布	56
表 2-46 各专业毕业生的用人单位类型分布	57
表 2-47 硕士主要学科门类毕业生的用人单位类型分布	59
表 2-48 各学院毕业生的用人单位规模分布	60
表 2-49 各专业毕业生的用人单位规模分布	61
表 2-50 硕士主要学科门类毕业生的用人单位规模分布	63
表 2-51 基层就业毕业生的特征分析（本专硕）	63
表 2-52 毕业生收到面试机会数及录用通知数	64
表 2-53 毕业生求职周期及求职成本	64
图 2-15 毕业生享受“五险一金”情况	65
表 2-54 各学院毕业生享受“五险一金”情况	65
表 2-55 各专业毕业生享受“五险一金”情况	67
表 2-56 硕士主要学科门类毕业生享受“五险一金”情况	68

图 2-16 毕业生总体就业满意度	69
图 2-17 各学历层次毕业生的就业满意度	70
图 2-18 师范类、非师范类专业就业满意度（本专）	70
表 2-57 各学院毕业生的就业满意度	71
表 2-58 各专业毕业生的就业满意度	72
表 2-59 硕士主要学科门类的就业满意度	74
图 2-19 毕业生总体专业对口率	74
图 2-20 毕业生的工作与专业相关度	75
图 2-21 师范类、非师范类专业的专业对口率（本专）	75
表 2-60 各学院毕业生的专业对口率	76
表 2-61 各专业毕业生的专业对口率	77
表 2-62 硕士主要学科门类的专业对口率	79
图 2-22 毕业生选择专业无关工作的原因（本科）	80
图 2-23 毕业生选择专业无关工作的原因（专科）	80
图 2-24 毕业生总体工作适应情况	81
图 2-25 各学历层次毕业生的工作适应度	81
图 2-26 师范类、非师范类专业工作适应度对比分析（本专）	82
表 2-63 各学院毕业生的工作适应度	82
表 2-64 各专业毕业生的工作适应度	84
表 2-65 硕士主要学科门类的工作适应度	86
图 2-27 聘用本校应届毕业生的用人单位类型分布	87
图 2-28 聘用本校应届毕业生的用人单位规模分布	87
图 2-29 用人单位聘用本校应届毕业生的主要理由（多选）	88
图 2-30 用人单位是否愿意继续招聘本校毕业生的比例	88
图 2-31 用人单位对本校毕业生的总体满意度	89
图 2-32 用人单位对本校应届毕业生的整体表现评价	89
图 2-33 用人单位对本校应届毕业生有管理职位晋升的比例	90
图 2-34 用人单位对本校应届毕业生有管理职位晋升的理由（多选）	91
图 2-35 用人单位解聘过本校应届毕业生的比例	92
图 2-36 用人单位认为本校人才培养过程中需要改进的方面（多选）	92
图 2-37 用人单位认为本校在专业教学过程中需要改进的方面（多选）	93
图 2-38 用人单位与本校有过校企合作的比例	93
图 2-39 用人单位愿意与本校校企合作的主要方式（多选）	94
图 2-40 用人单位对本校就业工作的满意度	94
图 2-41 用人单位希望本校提供的主要工作支持（多选）	95
图 2-42 毕业生总体离职率	95
图 2-43 各学历层次毕业生的离职率	96
图 2-44 师范类、非师范类专业工作流动情况（本专）	96

表 2-66 各学院毕业生的离职率	97
表 2-67 各专业毕业生的离职率	98
表 2-68 硕士主要学科门类的工作流动情况	100
图 2-45 毕业生基本工作能力的重要度及满足度（本科）	101
图 2-46 毕业生基本工作能力的重要度及满足度（专科）	102
图 2-47 工程类专业毕业生大学期间的素养培养效果（多选）（本科）	103
图 2-48 商科类专业毕业生大学期间的素养培养效果（多选）（本科）	104
图 2-49 艺术类专业毕业生大学期间的素养培养效果（多选）（本科）	105
图 2-50 其他类专业毕业生大学期间的素养培养效果（多选）（本科）	106
图 2-51 毕业生大学期间的素养培养效果（多选）（专科）	107
图 2-52 毕业生的自主创业比例	108
图 2-53 毕业生接受母校提供的创新创业教育及认为其有效的比例（多选）（本科）	108
图 2-54 毕业生接受母校提供的创新创业教育及认为其有效的比例（多选）（专科）	109
图 2-55 毕业生的创业意愿	109
第三部分 培养过程	111
表 3-1 专业课对实际工作的贡献度	111
表 3-2 各专业毕业生认为最有帮助的核心课程	111
表 3-3 各专业毕业生认为最需改进的专业课程	114
图 3-1 成绩对就业满意度的影响	116
图 3-2 成绩对专业对口率的影响	116
图 3-3 毕业生对任课教师教学质量的总体满意度	117
图 3-4 各学历层次毕业生对任课教师教学质量的总体满意度	117
图 3-5 师范/非师范类毕业生对任课教师教学质量的总体满意度（本专）	118
表 3-4 各学院毕业生对任课教师教学质量的总体满意度	118
表 3-5 各专业毕业生对任课教师教学质量的总体满意度	120
表 3-6 硕士主要学科门类毕业生对任课教师教学质量的总体满意度	122
图 3-6 毕业生对任课教师教学各方面的满意度	123
表 3-7 各学历层次毕业生对任课教师教学各方面的满意度	123
表 3-8 师范/非师范类毕业生对任课教师教学各方面的满意度	123
表 3-9 毕业生感到最满意的教师	124
图 3-7 毕业生对实践环节效果的满意度	127
图 3-8 各学历层次毕业生对实践教学的满意度	127
图 3-9 师范/非师范类毕业生对实践教学的满意度（本专）	128
图 3-10 毕业生最满意的实践性教学环节（本专）	128
图 3-11 毕业生认为最需加强的实践性教学环节（多选）（本专）	129
图 3-12 师范类专业各项实习实践活动满足度	130
图 3-13 师范类专业毕业生对实习实践内容满足度	130

图 3-14 师范类专业毕业要求达成度	131
图 3-15 师范类专业毕业生对教师素质能力的评价	132
图 3-16 各学历层次毕业生学生工作满意度	133
图 3-17 师范/非师范类毕业生学生工作满意度（本专）	133
表 3-10 各学院毕业生学生工作满意度	134
图 3-18 各学历层次毕业生生活服务满意度	135
图 3-19 师范/非师范类毕业生生活服务满意度（本专）	135
表 3-11 各学院毕业生生活服务满意度	136
表 3-12 毕业生社团参与情况与满意度	137
图 3-20 毕业生对学院辅导员的满意度	138
图 3-21 各学历层次毕业生对学院辅导员的满意度	138
图 3-22 师范/非师范类毕业生对学院辅导员的满意度（本专）	139
表 3-13 各学院毕业生对学院辅导员的满意度	139
表 3-14 各专业毕业生对学院辅导员的满意度	140
表 3-15 硕士主要学科门类对学院辅导员的满意度	143
图 3-23 毕业生对就业指导服务的满意度	143
图 3-24 各学历层次毕业生对就业指导服务的满意度	144
图 3-25 师范/非师范类毕业生对就业指导服务的满意度（本专）	144
表 3-16 各学院毕业生对就业指导服务的满意度	145
表 3-17 各专业毕业生对就业指导服务的满意度	146
表 3-18 硕士主要学科门类对就业指导服务的满意度	148
表 3-19 各项就业指导服务的参与度与有效性评价	149
图 3-26 毕业生对母校的满意度	150
图 3-27 各学历层次毕业生对母校的满意度	150
图 3-28 师范/非师范类毕业生对母校的满意度（本专）	151
表 3-20 各学院毕业生对母校的满意度	151
表 3-21 各专业毕业生对母校的满意度	152
表 3-22 硕士主要学科门类毕业生对母校的满意度	155
图 3-29 毕业生对母校的推荐度	155
图 3-30 各学历层次毕业生对母校的推荐度	155
图 3-31 师范/非师范类毕业生对母校的推荐度（本专）	156
表 3-23 各学院毕业生对母校的推荐度	156
表 3-24 各专业毕业生对母校的推荐度	158
表 3-25 硕士主要学科门类毕业生对母校的推荐度	160
表 3-26 用人单位的专业需求	161
表 3-27 用人单位岗位需求	161
图 3-32 用人单位地区需求	162
图 3-33 用人单位对毕业生工作能力的需求程度及满意度	163

图 3-34 用人单位对毕业生个人素质的需求程度及满意度.....	164
图 3-35 用人单位对毕业生知识水平的需求程度及满意度.....	164



概述

第一部分 概述

一 西华师范大学简介

西华师范大学是四川省属重点大学。学校创建于1946年，发轫于抗日战争时期的国立东北大学。抗战初期，东北大学内迁至四川省三台县办学。抗战胜利后，东北大学迁回沈阳，在川北有识之士倡议及川北三十六县十盐场支持下，依托东北大学的川籍师生在三台原校址创建了私立川北农工学院。1949年私立川北农工学院与著名墨学专家伍非百先生创立的西山书院共同组建私立川北大学。1950年学校迁至南充市，与川北文学院合并组建公立川北大学。1952年学校合并川东教育学院(原乡村建设学院)、四川大学和华西大学等高校部分专业组建四川师范学院。1956年学校一分为二，留在南充的部分更名为南充师范专科学校，1958年升格为南充师范学院，1989年恢复“四川师范学院”校名，2003年更名为西华师范大学，积淀形成了“勤奋、求实、敬业、创新”的校训。

建校74年来，学校始终坚持立教报国、育才造士，矢志不渝为民族复兴和地方建设服务；始终坚持铸魂励教、陶冶化育，矢志不渝为基层教育和基础教育服务；始终坚持从严治校、严谨治学、艰苦奋斗、开拓进取，矢志不渝传承和弘扬学校的办学精神；始终坚持同心同德、齐心协力、共谋发展、争创一流，矢志不渝擘画和推进学校的强校事业，事业发展不断取得新进步，办学实力和水平显著提升。成功入选国家卓越人才教育培养计划和四川省双一流建设计划、卓越教师培养计划、首批免费师范生培养计划，是四川省“十五”“十一五”“十二五”“十三五”确定的博士学位授权单位立项建设高校和四川省重要的基础教育教师培养基地、在职教师培训基地、基础教育和高等教育研究基地，是全国首个被授牌“四川省优秀大学生选调基地”的省属高校。现已发展成为一所学科门类齐全、办学条件优良、师资力量雄厚、教学科研成果丰硕的综合性大学，被誉为“读书的好地方、选才的好去处”。

学校学科优势突出，教师教育特色鲜明。现有78个本科专业，有文学、历史学、教育学、理学、工学、农学、管理学、经济学、法学、艺术学等10个学科门类。生态学、政治学、中国语言文学、化学、马克思主义理论、教育学、天文学、中国史等学科在国内有重要影响，生态学与生态治理学科领域、政治学与社会治理学科群纳入四川省一流学科建设，马克思主义学院是四川省属高校中唯一入选的全省首批重点马克思主义学院。学校1979年开始招收硕士研究生，现有18个硕士学位授权一级学科，8个硕士专业学位授权类别，8个学科联合培养博士研究生，1个博士后创新实践基地。现有教育部重点实验室1个，四川省重点实验室1个，四川省工程实验室1个，四川省高校重点实验室4个，南充市重点实验室5个；拥有省级社会科学高水平研

究团队 3 个，四川省青年科技创新团队 3 个。建有国家淡水渔业工程技术中心西南分中心、国家林业局竹资源培育工程技术研究中心大熊猫主食竹保育示范基地等 9 个省部级重点研究基地；建有国家环保科普基地、国家级大学生校外实践教育基地、四川省中小学环境教育社会实践基地、川北历史文化社科普及基地及川东北航空模型科普教育基地等科普教育和社会实践基地。拥有四川省组织修复材料工程技术协同创新中心、省级大学科技园和生态研究院、公共政策研究院、乡村振兴发展研究院等科技转化与社会服务科研机构。

学校名师荟萃，师资力量雄厚。著名墨学专家伍非百，著名古代文学专家郑临川、周虚白、傅平骧，史学专家赵吕甫、龙显昭，哲学专家李耀仙，遗传学专家汤泽生，国际公认大熊猫生态生物学研究的奠基人胡锦涛、中国隐翅虫分类研究专家郑发科等为代表的一大批知名专家学者为学校发展积淀了浓厚的学术底蕴。学校现有教职员工 2500 余人，具有高级专业技术职称教师 1000 余人，具有博士、硕士及以上学位教师 1800 余人。现有国家级突出贡献中青年专家、享受国务院政府特殊津贴专家、教育部新世纪优秀人才、四川省“千人计划”、四川省“天府万人计划”、四川省学术和技术带头人和后备人选、四川省突出贡献的优秀专家等各级各类优秀人才 100 余人；有全国师德先进个人 1 人，全国优秀教师 1 人，四川省教学名师 5 人；特聘中国工程院院士 1 人。

学校人才培养质量高，社会口碑好。现有全日制本专科学生、硕士研究生、留学生 30000 余人。“十二五”以来，承担国家级“本科教学质量与教学改革项目”398 项、省级 768 项；其中有国家级特色专业 7 个、入选国家级一流本科专业建设点 2 个、国家级教学团队 1 个、国家级精品课程 1 门、国家级卓越农林人才培养计划 1 项、国家级卓越新闻人才培养计划 1 项、国家级专业综合改革项目 1 项、国家级“十二五”“十三五”规划教材各 1 部、国家精品视频公开课 1 门、国家级大学生创新创业训练计划项目 336 项；教育部产学合作育人项目 65 项，获得国家级、省级教育教学成果奖 77 项，其中国家级教学成果二等奖 2 项。70 余年来，累计为社会培养了各级各类人才近 35 万余名，他们在各自的岗位上勤奋工作，为经济和社会发展做出了重要贡献。

学校科研成果丰硕，服务地方建设成效显著。“十二五”以来，共承担各级各类科研项目 4500 余项，包括国家社科基金重大项目“清代南部县衙档案整理与研究”、“5-11 世纪中国文学写本整理、编年与综合研究”等国家社会科学基金、国家自然科学基金及其他国家级项目 236 项，省部级项目 411 项；在国内外学术期刊上发表科研论文 22144 篇，其中 SCI 收录论文 1001 篇(化学学科、工程学学科进入 ESI 全球前 1% 学科，学校在 2019 年自然指数排名中居内地高校 175 位)，CSSCI、CSCD 来源期刊论文 1362 篇；出版学术专著 330 部，2 项科研成果入选《国家哲学社会科学成果文库》；获国家级、省部级科技进步奖、科技奖、科技成果转化奖和社会科学优秀成果奖共 90 余项；国家发明专利 56 项，实用新型专利 109 项。

学校坚持开放办学，对外交流广泛。先后与南充、绵阳、德阳、泸州、遂宁、巴中、阿坝等地市州签署校地合作协议。与重庆机场集团有限公司、四川省商业建筑设计院有限公司等签署校企合作协议。与日本千叶大学、美国中俄克拉荷马大学等 10 余个国家和地区的 20 余所高校签署校际合作协议，并开展各类层次、不同国别的学术交流、教师互派访学、学生交流等项目；组建“西华师范大学附属巴中实验中学”“西华师范大学德阳附属中学”，与成都市实验小学等 14 所四川省名优小学共建小学全科教师教育协同创新中心。与中国大熊猫研究中心和四川省大熊猫生态与文化建设促进会，卧龙、蜂桶寨、唐家河等国家级自然保护区签署合作协议。与中科院水生生物研究所等研究机构搭建技术研发平台，多次牵头承担了国家林业局大熊猫全国调查研究项目；与地方政府就基层治理、川陕苏区党史研究与宣传、清代南部县衙档案整理与研究、地方立法等方面进行深度合作；投资建设了唯一一所由高校参与建设的 50BiN 中国节点望远镜，建立了与中国科学院国家天文台、紫金山天文台等天文学研究机构的科研信息数据共享机制，形成了对外交流合作的良好局面。学校近年来招收来自美国、尼泊尔、孟加拉国等 18 个国家的留学生来校学习，来华留学生教育初具规模。

学校环境优美，教学基础设施完善。学校建有北湖、华凤两个校区，占地面积 3000 余亩，校舍建筑面积 100 余万平方米，绿化面积 70 余万平方米，运动场地面积 10 余万平方米。图书馆是四川省古籍重点保护单位，现有纸质图书 300 余万册，电子图书 400 余万册，中外文数据库 75 个，珍藏古籍 5600 余种、74000 余册，图书馆向社会免费开放阅读。

站在新的历史起点上，学校将深入贯彻落实中央和省委关于教育工作的决策部署，积极投身中华民族伟大复兴和治蜀兴川的生动实践，加快实施学校第二次党代会提出的“1359”发展战略，推动学校强校事业实现更高质量发展，确保“十三五”圆满收官和“十四五”强势开局，为学校实现“三大阶段”目标、加快推进教育现代化、办好党和人民满意的高等教育而努力奋斗。

（以上数据截止时间：2021 年 3 月）

二 数据来源说明

为全面贯彻落实党中央、国务院关于做好高校毕业生就业工作的决策部署，学校以习近平新时代中国特色社会主义思想为指导，深入贯彻党的十九大精神，紧紧围绕立德树人根本任务，将毕业生就业创业工作贯穿于人才培养各个环节，努力实现更高质量和更充分就业。为全面反映 2021 届毕业生的就业状况，学校依据《教育部办公厅关于编制发布高校毕业生就业质量年度报告的通知》（教学厅函〔2013〕25 号）文件精神，结合学校实际情况，编制和发布《毕业生就业质量年度报告》，以期进一步推动就业和招生、人才培养的联动，促进人才培养与经济社会发展紧密对接。

本报告内容包括毕业生就业基本情况、就业特点、就业相关分析、就业发展趋势以及对教育教学的反馈。本报告数据主要来源于：

1. 西华师范大学 2021 届毕业生就业数据。数据统计截止日期为 2021 年 8 月 31 日，主要涵盖就业基本情况等方面内容。
2. 第三方专业机构调研数据。

毕业生调研数据：调查面向全校 2021 届本科毕业生 7252 人，共回收有效问卷 5492 份，回收问卷数量占本科毕业生总人数的 75.7%；专科毕业生 742 人，共回收有效问卷 257 份，回收问卷数量占专科毕业生总人数的 34.6%；硕士毕业生 1168 人，共回收有效问卷 708 份，回收问卷数量占硕士毕业生总人数的 60.6%；主要涵盖就业特点、就业相关分析、就业对教育教学的反馈等方面内容。

用人单位调研数据：调研面向招聘我校应届毕业生的用人单位，共回收 290 份问卷，主要涵盖用人单位的聘用情况以及对本校毕业生的使用评价等方面的内容。

三 就业情况概述

本校 2021 届毕业生共 9162 人，其中本科毕业生 7252 人，占 79.2%；专科 742 人，占 8.1%；硕士 1168 人，占 12.7%。从师范类别来看，本校本科毕业生超过半数为师范生，专科毕业生几乎全部为师范生。从性别结构来看，本校女生占多数，其中，本科、专科、硕士分别有 74.2%、81.7%、79.9% 是女生。毕业生主要是四川省生源，本科、专科、硕士中四川生源的占比分别为 86.6%、99.3%、84.9%。

就业落实方面，本校 2021 届毕业生的毕业去向落实率为 92.14%，绝大多数毕业生已落实就业，其中本科、专科、硕士毕业生的毕业去向落实率分别为 91.33%、92.88%、96.75%。毕业生以签就业协议形式就业（38.1%）为主，高于本校 2020 届（33.8%），其后依次是国内升学（25.14%）、签劳动合同形式就业（15.8%）等。从服务地区来看，本科、专科、硕士分别有 82.3%、92.9%、86.3% 的人在四川就业，毕业生就业量较大的城市为成都、南充。从服务领域来看，本校 2021 届绝大多数（87.6%）的师范毕业生就业于教育业；非师范毕业生除就业于教育业（22.0%）以外，在政府及公共管理（11.4%）、信息传输/软件和信息技术服务业（10.4%）行业就业的比例也相对较高。

就业质量方面，本校 2021 届毕业生的就业满意度为 82%，与往届基本持平。在对口就业方面，本校 2021 届毕业生专业对口率为 82%，近三届呈现上升趋势。毕业生整体就业质量向好发展。

从用人单位调研数据来看，聘用过本校应届毕业生的用人单位对应届毕业生的总体满意度达到 98%（包括“很满意”和“满意”选项），且有 91% 的用人单位认为本校应届毕业生得到了管理职位的晋升，用人单位对毕业生给予了高度肯定。

四 总结与建议

毕业生就业质量与职业发展状况是学校教育教学与人才培养工作成效的重要体现，也是后续专业结构调整优化、人才培养环节改进完善的重要依据。学校将不断完善基于人才培养链条“结果”环节的信息反馈机制，通过就业结果牵动招生、人才培养等各环节的工作，促进就业结果与专业设置、招生、培养等方面的联动，努力实现“招生—培养—就业”全链条的良性循环。

1. 疫情防控常态化背景下，加大求职服务开展力度

今年全国普通高校毕业生总规模 909 万人，比去年增加 35 万人，就业总量压力较大；此外疫情对就业的深层次影响仍在继续，本校 2021 届本科、专科和硕士毕业生均有较大比例（分别为 44%、54%、60%）的毕业生反馈疫情对求职就业的影响较大。同时，各学历层次中均有七成以上的人反馈疫情影响了“求职、实习和面试的进程”，造成“招聘岗位减少，就业难度加大”，毕业生就业形势依然复杂严峻。在疫情防控常态化的背景下，学校将积极推进各项就业指导与服务工作的开展。根据本校 2021 届毕业生对求职服务的反馈，学校将进一步提升职业发展规划的开展效果，同时提升发布招聘信息的覆盖面与及时性。本校将根据本地疫情防控形势和要求，制订就业工作预案，做到科学有效防控、安全有序招聘，并采用线上与线下招聘会相结合的方式，努力创造条件支持毕业生求职就业。

2. 改善实习实践环节，提升非师范生专业对口率

就业质量能相对直观地反映出学校专业设置与社会需求的契合程度及社会对人才培养质量的认可程度；毕业生相关就业数据结果的统计及反馈对于学校招生计划的制定、培养方案的完善、新专业的设立等方面具有重要的参考意义。本校近三届毕业生的专业对口率持续提升，2019 届~2021 届分别为 79%、80%、82%，而本校 2021 届非师范生的专业对口率（66%）与师范生（89%）相比明显偏低。从原因来看，非师范生选择专业无关工作的原因主要体现在“迫于现实先就业再择业”和认为“专业工作不符合自己的职业期待”。实习实践会对毕业生专业对口率有重要影响，从毕业生对实习实践的反馈来看，非师范生对专业实习的满意度（85%）明显低于师范生（94%）。学校将积极发挥毕业生就业反馈作用，做好职业规划教育，完善实习实践环节，帮助毕业生顺利选择专业对口工作，努力满足毕业生更高质量就业的需求。

3. 关注用人单位需求，扎实推进教育教学工作

需求导向、学生中心、持续改进是 OBE 成果导向教育的重要理念。及时关注就业市场环境变化及用人单位需求，可以帮助学校及时修订人才培养方案、调整课程教学，避免人才培养和社会需求脱节。根据用人单位调研反馈，用人单位对本校需求较高的专业是汉语言文学（18%）、数学与应用数学（13%）。同时，用人单位招聘的岗位主要是高中教师（19%）、初中教师（16%），

在未来三年中，用人单位对这两个岗位的人数需求较高，分别达到 1861 人、2036 人。在能力需求方面，用人单位对毕业生“职业规范与职业道德”、“沟通与交流能力”、“团队合作能力”的需求程度（均为 4.6 分，满分 5 分）相对较高。同时，对毕业生个人素质中“积极的工作态度”的需求程度（4.7 分）相对较高。学校将继续遵循“以能力为导向”的原则，以社会需求为依据，构建和完善能力梯次递进的模块化课程体系。教学方法方面，充分借鉴翻转课堂、MOOC 等新思路，创新课堂教学模式，强化学生的课堂参与和互动，提升毕业生能力达成度。



就业质量

第二部分 毕业生就业质量

毕业生的就业基本情况反映了毕业生毕业后的基本去向。本章主要从毕业生的毕业去向落实率及去向、职业和行业流向、毕业生升学和自主创业情况来展现本校毕业生就业的基本情况。

一 毕业生规模和结构

1. 总毕业生人数

本校 2021 届毕业生共 9162 人，其中本科毕业生 7252 人，占 79.2%；专科 742 人，占 8.1%；硕士 1168 人，占 12.7%。

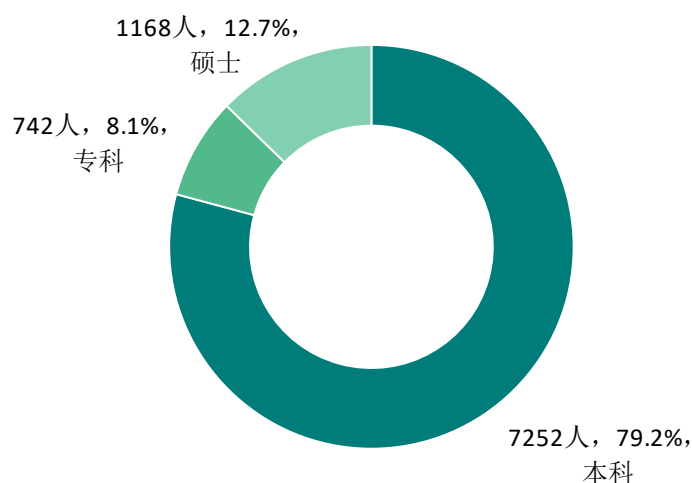


图 2-1 各学历层次毕业生人数

数据来源：西华师范大学数据。

从师范类别来看，本校本科毕业生超过半数为师范生，专科毕业生几乎全部为师范生。

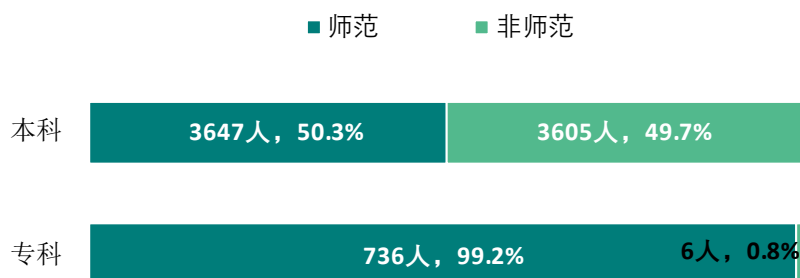


图 2-2 本校 2021 届毕业生的师范类别

数据来源：西华师范大学数据。

2. 毕业生的性别结构

从性别结构来看，本校女生占多数。其中，本科、专科、硕士分别有 74.2%、81.7%、79.9% 是女生。

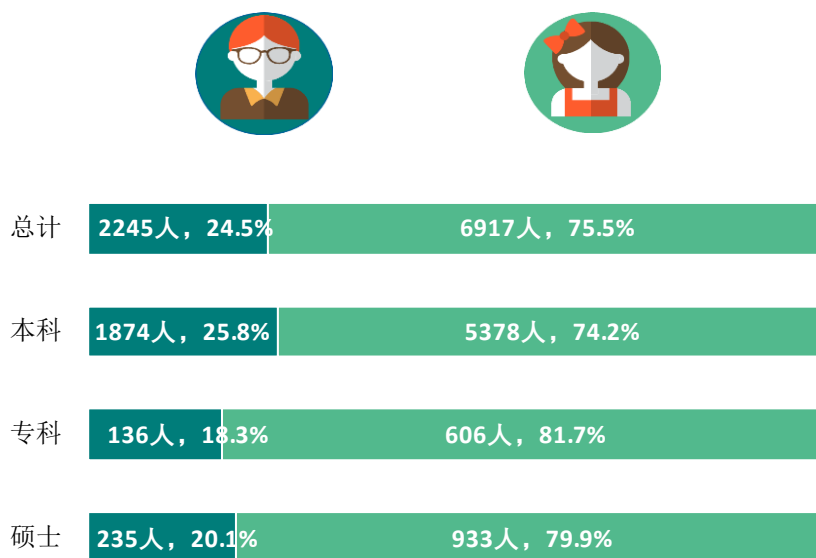


图 2-3 不同性别毕业生的人数

数据来源：西华师范大学数据。

3. 毕业生的生源结构

本校 2021 届毕业生主要是四川省生源，本科、专科、硕士中四川生源的占比分别为 86.6%、99.3%、84.9%，其他省份生源主要来自重庆、甘肃、江西、山西等地。

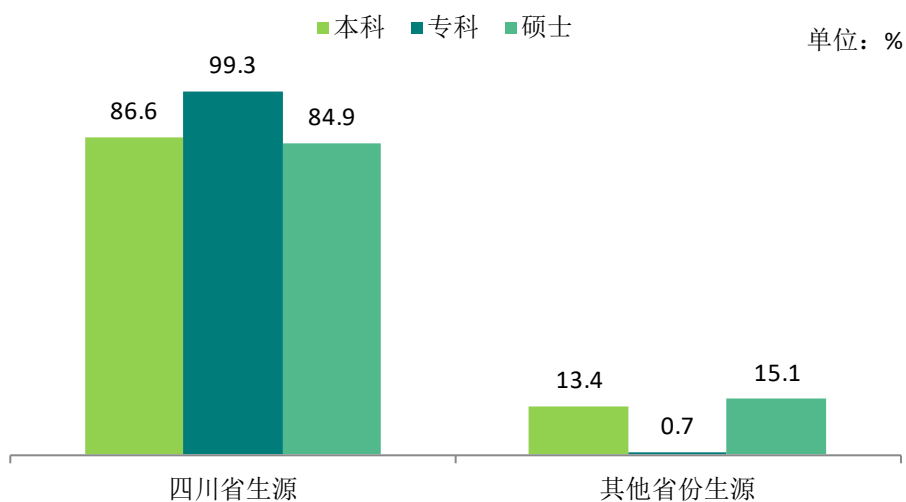


图 2-4 本校 2021 届毕业生的生源结构

数据来源：西华师范大学数据。

4. 各学院及专业毕业生人数

本校 2021 届本科毕业生分布在 21 个学院，其中规模较大的学院是数学与信息学院、外国语学院、文学院；专科毕业生规模较大的学院有遂宁师范学校、孝泉师范学校、南充师范学校；硕士毕业生分布在 24 个学院，其中规模较大的学院是文学院、教育学院、管理学院。

表 2-1 本校 2021 届各学院毕业生人数

学历名称	学院名称	人数(人)	比例(%)
本科	数学与信息学院	632	8.7
	外国语学院	548	7.6
	文学院	545	7.5
	化学化工学院	441	6.1
	计算机学院	425	5.9
	生命科学学院	423	5.8
	商学院	417	5.8
	国土资源学院	410	5.7
	管理学院	339	4.7
	政治与行政学院	326	4.5
	电子信息工程学院	323	4.5
	物理与空间科学学院	319	4.4
	学前与初等教育学院	290	4.0
	新闻传播学院	285	3.9
	体育学院	274	3.8
	美术学院	256	3.5
	教育学院	221	3.0
	历史文化学院	215	3.0
	音乐学院	201	2.8
	环境科学与工程学院	189	2.6
	法学院	173	2.4
专科	遂宁师范学校	259	34.9
	孝泉师范学校	190	25.6
	南充师范学校	178	24.0
	阆中师范学校	109	14.7
	高等职业技术学院	6	0.8
硕士	文学院	122	10.4
	教育学院	115	9.8
	管理学院	102	8.7
	生命科学学院	86	7.4
	外国语学院	85	7.3
	数学与信息学院	80	6.8
	马克思主义学院	70	6.0

学历名称	学院名称	人数（人）	比例（%）
	化学化工学院	69	5.9
	政治与行政学院	67	5.7
	国土资源学院	44	3.8
	历史文化学院	43	3.7
	体育学院	42	3.6
	物理与空间科学学院	39	3.3
	计算机学院	35	3.0
	学前与初等教育学院	33	2.8
	法学院	32	2.7
	新闻传播学院	27	2.3
	公共外语学院	21	1.8
	商学院	21	1.8
	电子信息工程学院	12	1.0
	美术学院	10	0.9
	音乐学院	5	0.4
	环境科学与工程学院	4	0.3
教师教育学院	4	0.3	

数据来源：西华师范大学数据。

本校 2021 届本科毕业生分布在 71 个专业，其中规模较大的专业是汉语言文学、数学与应用数学、化学、英语、物理学、历史学、地理科学、生物科学、思想政治教育；本校 2021 届专科毕业生分布在 10 个专业，其中规模较大的专业是小学教育（南充师范学校）、小学教育（遂宁师范学校）、学前教育（孝泉师范学校）、学前教育（遂宁师范学校）。

表 2-2 本校 2021 届各专业毕业生人数

学历名称	专业名称	人数（人）	比例（%）
本科	汉语言文学	416	5.7
	数学与应用数学	364	5.0
	化学	325	4.5
	英语	311	4.3
	物理学	287	4.0
	历史学	215	3.0
	地理科学	210	2.9
	生物科学	207	2.9
	思想政治教育	197	2.7
	电子信息科学与技术	175	2.4
	小学教育	174	2.4
	法学	173	2.4
	体育教育	147	2.0

学历名称	专业名称	人数(人)	比例(%)
	播音与主持艺术	129	1.8
	音乐学	125	1.7
	环境科学	123	1.7
	信息管理与信息系统	120	1.7
	学前教育	116	1.6
	会计学	102	1.4
	商务英语	101	1.4
	美术学	101	1.4
	网络工程	98	1.4
	旅游管理	98	1.4
	运动训练	96	1.3
	教育技术学	95	1.3
	物联网工程	95	1.3
	国际经济与贸易	94	1.3
	园林	89	1.2
	通信工程	88	1.2
	地理信息科学	86	1.2
	新闻学	86	1.2
	市场营销	85	1.2
	秘书学	84	1.2
	人力资源管理	83	1.1
	信息与计算科学	82	1.1
	电子信息工程	81	1.1
	行政管理	79	1.1
	软件工程	78	1.1
	翻译	78	1.1
	网络与新媒体	70	1.0
	经济学	69	1.0
	应用电子技术教育	67	0.9
	工商管理	67	0.9
	环境工程	66	0.9
	计算机科学与技术	66	0.9
	统计学	66	0.9
	应用化学	65	0.9
	社会工作	65	0.9
	教育学	63	0.9
	心理学	63	0.9
	日语	58	0.8
	环境设计	58	0.8
	科学教育	51	0.7

学历名称	专业名称	人数（人）	比例（%）
	劳动与社会保障	50	0.7
	政治学与行政学	50	0.7
	视觉传达设计	47	0.6
	生物技术	46	0.6
	汉语国际教育	45	0.6
	测绘工程	45	0.6
	公共事业管理	43	0.6
	人文地理与城乡规划	43	0.6
	野生动物与自然保护 区管理	42	0.6
	生态学	39	0.5
	天文学	32	0.4
	社会体育指导与管理	31	0.4
	绘画	31	0.4
	舞蹈学	29	0.4
	音乐表演	26	0.4
	自然地理与资源环境	26	0.4
	舞蹈表演	21	0.3
	服装与服饰设计	19	0.3
专科	小学教育（南充师范学 校）	178	24.0
	小学教育（遂宁师范学 校）	147	19.8
	学前教育（孝泉师范学 校）	138	18.6
	学前教育（遂宁师范学 校）	112	15.1
	小学教育（阆中师范学 校）	59	8.0
	小学教育（孝泉师范学 校）	52	7.0
	学前教育（阆中师范学 校）	50	6.7
	会计	4	0.5
	播音与主持	1	0.1
	环境艺术设计	1	0.1

数据来源：西华师范大学数据。

5. 硕士各学科门类毕业生人数

本校 2021 届硕士毕业生分布在 9 个学科门类，其中规模较大的是教育学类专业。

表 2-3 硕士各学科门类毕业生人数

学科门类名称	毕业生人数（人）
教育学	607
理学	177
法学	138
管理学	106
文学	74
农学	30
工学	17
历史学	17
经济学	2

数据来源：西华师范大学数据。

二 毕业去向落实率

毕业去向落实率反映了毕业生毕业的落实情况，按照教育部公布的高校毕业生毕业去向落实率的计算公式为：

毕业生毕业去向落实率 = (已就业毕业生人数 ÷ 毕业生总人数) × 100%

毕业生总人数 = 已就业毕业生人数 + 待就业毕业生人数 + 暂时不就业毕业生人数

已就业毕业生包括：就业、升学。

（一）总体毕业去向落实率

本校 2021 届毕业生的毕业去向落实率为 92.14%，绝大多数毕业生已落实就业。

（二）各学历层次毕业去向落实率

本校 2021 届毕业生中，本科、专科、硕士毕业生的毕业去向落实率分别为 91.33%、92.88%、96.75%。

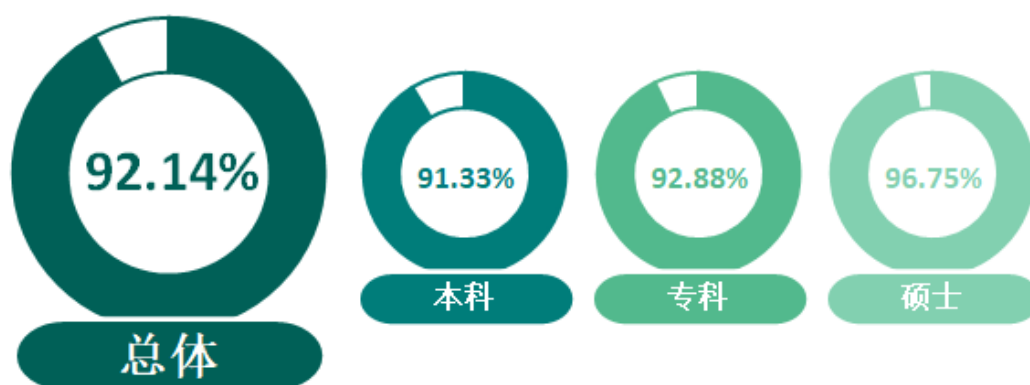


图 2-5 各学历层次毕业生的毕业去向落实率

数据来源：西华师范大学数据。

（三） 师范类、非师范类专业毕业去向落实率

本校 2021 届毕业生中，本科、专科师范毕业生的毕业去向落实率分别为 91.2%、92.9%，非师范毕业生的毕业去向落实率分别为 91.6%、100.0%。

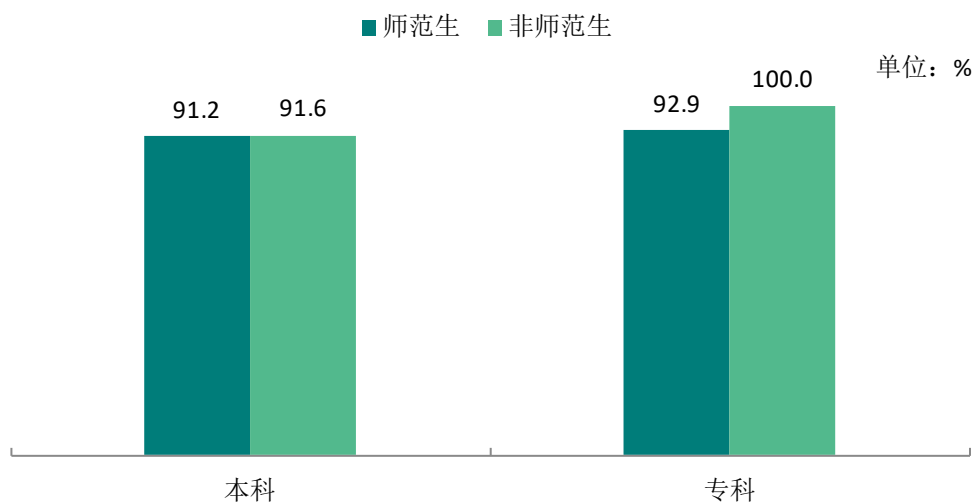


图 2-6 师范及非师范毕业生的毕业去向落实率

数据来源：西华师范大学数据。

（四） 各学院及专业的毕业去向落实率

本校 2021 届本科毕业生中，各学院毕业去向落实率均在八成以上，其中毕业去向落实率较高的是环境科学与工程学院（94%）、电子信息工程学院（93%）、外国语学院（93%）。专科毕业生中，高等职业技术学院的毕业去向落实率（100%）较高。硕士毕业生中，电子信息工程学院、政治与行政学院、计算机学院等 14 个学院的毕业生均已落实就业，毕业去向落实率达 100.0%。

表 2-4 各学院毕业去向落实率

学历	学院名称	比例 (%)
本科	本校本科平均	91.33
	环境科学与工程学院	94
	电子信息工程学院	93
	外国语学院	93
	数学与信息学院	92
	物理与空间科学学院	92
	音乐学院	92
	历史文化学院	92
	国土资源学院	92
	新闻传播学院	92
	法学院	92

学历	学院名称	比例 (%)	
	政治与行政学院	92	
	文学院	91	
	学前与初等教育学院	91	
	计算机学院	91	
	商学院	91	
	体育学院	91	
	管理学院	91	
	美术学院	91	
	生命科学学院	90	
	化学化工学院	90	
	教育学院	85	
	专科	本校专科平均	92.88
		高等职业技术学院	100
阆中师范学校		95	
南充师范学校		94	
遂宁师范学校		92	
孝泉师范学校		92	
硕士		本校硕士平均	96.75
	电子信息工程学院	100	
	政治与行政学院	100	
	计算机学院	100	
	新闻传播学院	100	
	数学与信息学院	100	
	体育学院	100	
	环境科学与工程学院	100	
	法学院	100	
	公共外语学院	100	
	教师教育学院	100	
	美术学院	100	
	物理与空间科学学院	100	
	商学院	100	
	音乐学院	100	
	文学院	98	
	历史文化学院	98	
	国土资源学院	98	
	马克思主义学院	97	
	化学化工学院	96	
	外国语学院	95	
	管理学院	95	
	教育学院	93	

学历	学院名称	比例 (%)
	学前与初等教育学院	91
	生命科学学院	88

数据来源：西华师范大学数据。

本校 2021 届本科毕业生中，日语、服装与服饰设计专业的毕业生毕业去向落实率较高，均达到 100.0%。专科毕业生中，播音与主持、会计、环境艺术设计的毕业生毕业去向落实率较高，均达到 100.0%。

表 2-5 各专业毕业去向落实率

学历	专业名称	比例 (%)
本科	本校本科平均	91.33
	日语	100
	服装与服饰设计	100
	汉语国际教育	98
	小学教育	97
	环境设计	97
	舞蹈学	97
	环境科学	96
	信息管理与信息系统	96
	视觉传达设计	96
	生物科学	95
	软件工程	95
	舞蹈表演	95
	商务英语	95
	应用化学	95
	野生动物与自然保护地管理	95
	教育技术学	94
	电子信息科学与技术	94
	人力资源管理	94
	行政管理	94
	翻译	94
	天文学	94
	计算机科学与技术	94
	数学与应用数学	93
	播音与主持艺术	93
	会计学	93
	国际经济与贸易	93
	人文地理与城乡规划	93
	网络与新媒体	93
	工商管理	93

学历	专业名称	比例 (%)
	测绘工程	93
	物理学	92
	历史学	92
	法学	92
	通信工程	92
	劳动与社会保障	92
	地理科学	92
	自然地理与资源环境	92
	市场营销	92
	生态学	92
	思想政治教育	92
	汉语言文学	91
	电子信息工程	91
	体育教育	91
	新闻学	91
	应用电子技术教育	91
	英语	91
	环境工程	91
	旅游管理	91
	生物技术	91
	社会工作	91
	音乐学	90
	运动训练	90
	科学教育	90
	社会体育指导与管理	90
	化学	89
	心理学	89
	地理信息科学	88
	音乐表演	88
	秘书学	88
	网络工程	88
	物联网工程	88
	信息与计算科学	88
	统计学	88
	美术学	87
	公共事业管理	86
	政治学与行政学	86
	学前教育	84
	绘画	84
	经济学	81

学历	专业名称	比例 (%)
	园林	75
	教育学	67
专科	本校专科平均	92.88
	播音与主持	100
	会计	100
	环境艺术设计	100
	学前教育（孝泉师范学校）	99
	学前教育（阆中师范学校）	96
	小学教育（阆中师范学校）	95
	小学教育（南充师范学校）	94
	小学教育（遂宁师范学校）	93
	学前教育（遂宁师范学校）	90
	小学教育（孝泉师范学校）	73

数据来源：西华师范大学数据。

（五） 硕士各学科门类的毕业去向落实率

本校 2021 届硕士毕业生中，多数学科门类毕业生的毕业去向落实率在 90.0% 以上，其中工学、经济学毕业生均已落实就业，毕业去向落实率达 100.0%。

表 2-6 硕士各学科门类的毕业去向落实率

学科门类名称	毕业去向落实率 (%)
工学	100.0
经济学	100.0
法学	98.6
文学	97.3
教育学	97.2
理学	97.2
管理学	95.3
历史学	94.1
农学	73.3

数据来源：西华师范大学数据。

三 疫情影响

（一） 疫情对毕业落实的影响

本校 2021 届本科、专科、硕士毕业生均有近七成（分别为 72%、69%、71%）认为疫情对毕业落实存在影响。其中分别有 44%、54%、60% 的本科、专科、硕士毕业生认为疫情对求职就业影响较大，有 22% 的本科毕业生认为疫情对国内升学影响较大。

表 2-7 疫情对毕业落实的影响

疫情影响	本科 (%)	专科 (%)	硕士 (%)
求职就业	44	54	60
国内升学	22	5	5
自主创业	3	9	5
出国留学	2	2	1
没有影响	28	31	29

数据来源：麦可思-西华师范大学 2021 届毕业生培养质量评价数据。

（二） 疫情影响求职就业的主要方面

本校 2021 届认为疫情对求职就业影响较大的毕业生中，各学历层次中均有七成以上的人认为“疫情影响求职、实习、面试等进程”、“招聘岗位减少，就业难度加大”。

表 2-8 疫情影响求职就业的主要方面

疫情影响求职就业的主要方面	本科 (%)	专科 (%)	硕士 (%)
疫情影响求职、实习、面试等进程	73	72	79
招聘岗位减少，就业难度加大	72	72	77
日常业务受影响	31	33	19
工作单位受影响而裁员	31	36	24
薪资福利受影响	31	31	21
其他	6	12	6

数据来源：麦可思-西华师范大学 2021 届毕业生培养质量评价数据。

四 毕业去向

（一）总体毕业去向分布

本校 2021 届毕业生以签就业协议形式就业（38.1%）为主，高于本校 2020 届（33.8%），其后依次是国内升学（25.1%）、签劳动合同形式就业（15.8%）等。

表 2-9 毕业生的总体毕业去向

毕业去向	本校 2019 届 (%)	本校 2020 届 (%)	本校 2021 届 (%)
签就业协议形式就业	32.8	33.8	38.1
国内升学	21.9	27.2	25.1
签劳动合同形式就业	16.5	20.6	15.8
其他录用形式就业	18.1	5.9	9.0
待就业	5.5	9.3	5.9
不就业拟升学	0.6	0.3	1.7
自由职业	1.8	0.7	1.4
国家基层项目	0.7	0.6	0.8
自主创业	0.8	0.5	0.5
应征义务兵	0.2	0.3	0.5
出国、出境	0.5	0.4	0.4
地方基层项目	0.5	0.1	0.3
其他暂不就业	0	0.1	0.3
科研助理	0.1	0.2	0.2

注：图表中数据均保留一位小数，由于四舍五入，相加可能不等于 100%。下文同理。

数据来源：西华师范大学数据。

（二）各学历层次毕业去向分布

本校 2021 届本科、专科、硕士毕业生均以“签就业协议形式就业”为主（分别为 33.3%、59.6%、54.4%）。

表 2-10 各学历层次毕业生的总体毕业去向

分类	毕业去向	本科		专科		硕士	
		人数	比例 (%)	人数	比例 (%)	人数	比例 (%)
就业	签劳动合同形式就业	1177	16.2	97	13.1	172	14.7
就业	签就业协议形式就业	2415	33.3	442	59.6	635	54.4
就业	自由职业	73	1.0	5	0.7	51	4.4
就业	应征义务兵	38	0.5	6	0.8	0	0.0
就业	自主创业	40	0.6	0	0.0	4	0.3

分类	毕业去向	本科		专科		硕士	
		人数	比例 (%)	人数	比例 (%)	人数	比例 (%)
就业	国家基层项目	70	1.0	0	0.0	0	0.0
就业	地方基层项目	29	0.4	0	0.0	3	0.3
就业	其他录用形式就业	920	12.7	13	1.8	228	19.5
就业	科研助理	6	0.1	0	0.0	8	0.7
升学	出国、出境	35	0.5	0	0.0	0	0.0
升学	国内升学	1823	25.1	126	17.0	27	2.3
未就业	待就业	469	6.5	28	3.8	40	3.4
未就业	不就业拟升学	127	1.8	25	3.4	0	0.0
未就业	其他暂不就业	30	0.4	0	0.0	0	0.0

数据来源：西华师范大学数据。

（三） 师范类、非师范类专业毕业去向分布

本校本科、专科师范类专业毕业生以签就业协议形式就业为主，本科、专科非师范类毕业生国内升学比例较高。

表 2-11 师范类、非师范类专业毕业去向分布

毕业去向	本科 (%)		专科 (%)	
	师范生	非师范生	师范生	非师范生
签就业协议形式就业	46.5	19.9	60.1	0.0
国内升学	24.2	25.6	16.6	66.7
签劳动合同形式就业	10.1	22.4	13.2	0.0
其他录用形式就业	7.9	18.1	1.5	33.3
待就业	6.6	6.4	3.8	0.0
不就业拟升学	2.1	1.4	3.4	0.0
国家基层项目	0.7	1.2	0.0	0.0
出国、出境	0.5	0.5	0.0	0.0
自主创业	0.4	0.7	0.0	0.0
应征义务兵	0.4	0.7	0.8	0.0
其他暂不就业	0.3	0.6	0.0	0.0
自由职业	0.2	1.8	0.7	0.0
地方基层项目	0.2	0.6	0.0	0.0
科研助理	0.1	0.1	0.0	0.0

数据来源：西华师范大学数据。

（四）各学院及专业的毕业去向分布

本校 2021 届本科毕业生中，签就业协议形式就业比例较高的是学前与初等教育学院（63.4%）、教育学院（57.9%）、物理与空间科学学院（54.2%）。本校 2021 届专科毕业生中，签就业协议形式就业比例较高的是孝泉师范学校（72.6%）、遂宁师范学校（71.8%）。本校 2021 届硕士生中，签就业协议形式就业比例较高的是电子信息工程学院（100.0%）。

表 2-12 各学院毕业去向分布

学历	学院名称	就业									升学		未就业		
		签就业协议形式就业	签劳动合同形式就业	其他录用形式就业	自由职业	国家基层项目	自主创业	应征义务兵	地方基层项目	科研助理	国内升学	出国、出境	待就业	不就业拟升学	其他暂不就业
本科	本校本科平均	33.3	16.2	12.6	1.0	1.0	0.6	0.5	0.4	0.1	25.1	0.5	6.5	1.8	0.4
	学前与初等教育学院	63.4	3.8	2.5	0.0	1.0	0.0	0.7	0.0	0.0	20.1	0.0	7.9	0.3	0.3
	教育学院	57.9	1.0	0.0	0.0	2.3	0.5	0.0	0.0	0.0	23.0	0.0	5.4	9.0	0.9
	物理与空间科学学院	54.2	0.3	0.3	0.0	0.3	0.3	0.0	0.0	0.0	36.5	0.0	6.9	0.9	0.3
	历史文化学院	53.0	9.3	2.7	0.0	0.5	0.0	0.0	0.0	0.0	26.1	0.0	2.8	4.7	0.9
	数学与信息学院	50.5	9.0	8.8	0.0	0.3	0.0	0.2	0.0	0.0	23.3	0.2	6.0	1.7	0.0
	文学院	45.0	8.8	6.9	0.2	0.6	1.1	0.2	0.6	0.0	27.7	0.2	5.7	2.4	0.6
	法学院	44.5	13.9	19.1	0.0	1.7	1.7	0.0	0.0	0.0	11.6	0.0	4.0	2.9	0.6
	电子信息工程学院	39.9	17.3	10.3	1.9	0.9	1.5	1.9	0.3	0.0	18.9	0.0	3.4	2.5	1.2
	体育学院	38.7	26.6	2.4	3.6	0.7	3.6	4.0	0.0	0.0	10.9	0.0	6.2	3.3	0.0
	外国语学院	35.6	21.7	7.9	0.0	0.4	0.4	0.2	1.1	0.0	21.8	3.8	7.1	0.0	0.0
政治与行政学	29.4	11.3	10.9	0.0	3.7	0.3	0.3	0.6	0.0	35.2	0.0	8.3	0.0	0.0	

学历	学院名称	就业									升学		未就业		
		签就业协议形式就业	签劳动合同形式就业	其他录用形式就业	自由职业	国家基层项目	自主创业	应征义务兵	地方基层项目	科研助理	国内升学	出国、出境	待就业	不就业拟升学	其他暂不就业
	院														
	化学化工学院	27.4	8.4	15.5	0.0	0.5	0.0	0.2	0.0	0.0	38.0	0.0	10.0	0.0	0.0
	音乐学院	26.4	6.0	47.0	0.5	1.0	1.0	0.0	0.0	0.0	9.6	0.0	7.0	1.0	0.5
	生命科学学院	25.5	6.1	5.5	0.2	0.5	0.0	0.0	1.2	0.0	50.6	0.5	6.9	2.1	0.9
	商学院	21.1	49.9	3.7	0.2	1.0	0.2	1.2	0.2	0.0	12.4	0.7	7.9	0.5	1.0
	国土资源学院	20.2	18.5	12.2	3.2	0.0	0.5	0.7	0.7	1.5	34.0	0.2	4.4	3.7	0.2
	管理学院	18.6	16.5	20.1	4.1	2.7	0.6	0.6	1.5	0.0	26.4	0.0	6.8	1.5	0.6
	美术学院	17.6	50.8	8.0	0.0	1.6	0.4	0.4	0.0	0.0	12.2	0.4	8.2	0.4	0.0
	计算机学院	12.7	7.8	48.3	0.0	0.5	0.0	0.0	0.2	0.0	21.1	0.5	8.9	0.0	0.0
	环境科学与工程学院	7.9	12.7	15.3	0.0	3.2	0.0	0.5	0.5	0.0	52.9	1.1	1.1	4.8	0.0
新闻传播学院	6.7	36.1	27.4	9.1	0.7	1.1	0.7	0.4	0.0	9.7	0.4	4.9	1.4	1.4	
专科	本校专科平均	59.6	13.1	1.8	0.7	0.0	0.0	0.8	0.0	0.0	17.0	0.0	3.8	3.4	0.0
	孝泉师范学校	72.6	11.1	0.0	0.5	0.0	0.0	0.0	0.0	0.0	7.4	0.0	7.4	1.1	0.0
	遂宁师范学校	71.8	0.4	0.0	0.0	0.0	0.0	0.0	0.0	0.0	19.3	0.0	0.0	8.5	0.0
	阆中师范学校	57.8	3.7	10.1	0.0	0.0	0.0	3.7	0.0	0.0	20.2	0.0	3.7	0.9	0.0
	南充师范学校	30.9	39.9	0.0	2.2	0.0	0.0	1.1	0.0	0.0	20.2	0.0	5.6	0.0	0.0
	高等职业技术学院	0.0	0.0	33.3	0.0	0.0	0.0	0.0	0.0	0.0	66.7	0.0	0.0	0.0	0.0
硕士	本校硕士平均	54.4	14.7	19.5	4.4	0.0	0.3	0.0	0.3	0.7	2.3	0.0	3.4	0.0	0.0
	电子信息工程学院	100.0	0.0	0.0	0.0	0.0	0.0	0.0	0.0	0.0	0.0	0.0	0.0	0.0	0.0

学历	学院名称	就业									升学		未就业		
		签就业协议形式就业	签劳动合同形式就业	其他录用形式就业	自由职业	国家基层项目	自主创业	应征义务兵	地方基层项目	科研助理	国内升学	出国、出境	待就业	不就业拟升学	其他暂不就业
	数学与信息学院	92.5	0.0	0.0	0.0	0.0	0.0	0.0	0.0	0.0	7.5	0.0	0.0	0.0	0.0
	化学化工学院	91.3	1.4	0.0	0.0	0.0	0.0	0.0	0.0	0.0	2.9	0.0	4.3	0.0	0.0
	体育学院	78.6	11.9	4.8	0.0	0.0	4.8	0.0	0.0	0.0	0.0	0.0	0.0	0.0	0.0
	物理与空间科学学院	74.4	5.1	12.8	0.0	0.0	0.0	0.0	0.0	0.0	7.7	0.0	0.0	0.0	0.0
	公共外语学院	71.4	19.0	9.5	0.0	0.0	0.0	0.0	0.0	0.0	0.0	0.0	0.0	0.0	0.0
	历史文化学院	67.4	23.3	0.0	0.0	0.0	0.0	0.0	0.0	7.0	0.0	0.0	2.3	0.0	0.0
	计算机学院	65.7	14.3	0.0	0.0	0.0	5.7	0.0	0.0	0.0	14.3	0.0	0.0	0.0	0.0
	学前与初等教育学院	63.6	0.0	27.3	0.0	0.0	0.0	0.0	0.0	0.0	0.0	0.0	9.1	0.0	0.0
	国土资源学院	61.4	2.3	29.5	0.0	0.0	0.0	0.0	4.5	0.0	0.0	0.0	2.3	0.0	0.0
	外国语学院	61.2	2.4	31.8	0.0	0.0	0.0	0.0	0.0	0.0	0.0	0.0	4.7	0.0	0.0
	文学院	60.7	4.1	27.0	3.3	0.0	0.0	0.0	0.0	0.0	2.5	0.0	2.5	0.0	0.0
	音乐学院	60.0	40.0	0.0	0.0	0.0	0.0	0.0	0.0	0.0	0.0	0.0	0.0	0.0	0.0
	马克思主义学院	50.0	24.3	21.4	0.0	0.0	0.0	0.0	0.0	0.0	1.4	0.0	2.9	0.0	0.0
	教师教育学院	50.0	25.0	0.0	0.0	0.0	0.0	0.0	0.0	0.0	25.0	0.0	0.0	0.0	0.0
	教育学院	49.6	31.3	6.1	5.2	0.0	0.0	0.0	0.0	0.0	0.9	0.0	7.0	0.0	0.0
	政治与行政学院	44.8	16.4	7.5	29.9	0.0	0.0	0.0	0.0	0.0	1.5	0.0	0.0	0.0	0.0
	生命科学学院	39.5	33.7	3.5	0.0	0.0	0.0	0.0	1.2	5.8	4.7	0.0	11.6	0.0	0.0

学历	学院名称	就业									升学		未就业		
		签就业协议形式就业	签劳动合同形式就业	其他录用形式就业	自由职业	国家基层项目	自主创业	应征义务兵	地方基层项目	科研助理	国内升学	出国、出境	待就业	不就业拟升学	其他暂不就业
	美术学院	30.0	70.0	0.0	0.0	0.0	0.0	0.0	0.0	0.0	0.0	0.0	0.0	0.0	0.0
	商学院	28.6	0.0	33.3	38.1	0.0	0.0	0.0	0.0	0.0	0.0	0.0	0.0	0.0	0.0
	环境科学与工程学院	25.0	0.0	75.0	0.0	0.0	0.0	0.0	0.0	0.0	0.0	0.0	0.0	0.0	0.0
	新闻传播学院	22.2	3.7	25.9	48.1	0.0	0.0	0.0	0.0	0.0	0.0	0.0	0.0	0.0	0.0
	法学院	9.4	68.8	21.9	0.0	0.0	0.0	0.0	0.0	0.0	0.0	0.0	0.0	0.0	0.0
	管理学院	2.9	10.8	81.4	0.0	0.0	0.0	0.0	0.0	0.0	0.0	0.0	4.9	0.0	0.0

数据来源：西华师范大学数据。

本校 2021 届本科毕业生中，签就业协议形式就业比例较高的专业是教育技术学（74.7%）、小学教育（73.6%）。本校 2021 届专科毕业生中，签就业协议形式就业比例较高的专业是学前教育（孝泉师范学校）（83.3%）、学前教育（遂宁师范学校）（72.3%）、小学教育（遂宁师范学校）（71.4%）。

表 2-13 各专业的毕业去向分布

学历	专业名称	就业									升学		未就业		
		签就业协议形式就业	签劳动合同形式就业	其他录用形式就业	自由职业	国家基层项目	自主创业	应征义务兵	地方基层项目	科研助理	国内升学	出国、出境	待就业	不就业拟升学	其他暂不就业
本科	本校本科平均	33.3	16.2	12.6	1.0	1.0	0.6	0.5	0.4	0.1	25.1	0.5	6.5	1.8	0.4
	教育技术学	74.7	5.3	0.0	0.0	0.0	1.1	0.0	0.0	0.0	12.6	0.0	3.2	1.1	2.1

学历	专业名称	就业									升学		未就业		
		签就业协议形式就业	签劳动合同形式就业	其他录用形式就业	自由职业	国家基层项目	自主创业	应征义务兵	地方基层项目	科研助理	国内升学	出国、出境	待就业	不就业拟升学	其他暂不就业
	小学教育	73.6	2.3	2.9	0.0	1.1	0.0	1.1	0.0	0.0	15.5	0.0	2.3	0.6	0.6
	数学与应用数学	58.2	6.9	1.1	0.0	0.3	0.0	0.0	0.0	0.0	26.4	0.0	5.2	1.9	0.0
	物理学	56.8	3.8	0.0	0.0	0.3	0.3	0.0	0.0	0.0	30.3	0.0	7.0	1.0	0.3
	心理学	55.6	9.5	0.0	0.0	1.6	0.0	0.0	0.0	0.0	22.2	0.0	3.2	7.9	0.0
	历史学	53.0	9.3	8.4	0.0	0.5	0.0	0.0	0.0	0.0	20.5	0.0	2.8	4.7	0.9
	应用电子技术教育	52.2	11.9	3.0	0.0	3.0	0.0	1.5	0.0	0.0	19.4	0.0	7.5	0.0	1.5
	学前教育	48.3	6.0	15.5	0.0	0.9	0.0	0.0	0.0	0.0	12.9	0.0	16.4	0.0	0.0
	汉语言文学	46.9	7.9	9.4	0.0	0.7	1.2	0.2	0.2	0.0	24.5	0.2	5.0	3.1	0.5
	体育教育	46.3	19.7	2.0	0.7	1.4	4.1	4.8	0.0	0.0	12.2	0.0	6.1	2.7	0.0
	信息管理与信息系统	45.0	10.8	17.5	0.0	0.8	0.0	0.8	0.0	0.0	20.0	0.8	4.2	0.0	0.0
	法学	44.5	13.9	16.2	0.0	1.7	1.7	0.0	0.0	0.0	14.5	0.0	4.0	2.9	0.6
	生物科学	44.4	4.8	6.8	0.0	0.5	0.0	0.0	0.0	0.0	38.2	0.0	3.4	1.9	0.0
	思想政治教育	42.6	9.1	8.1	0.0	1.0	0.0	0.0	0.0	0.0	31.5	0.0	7.6	0.0	0.0
	英语	42.1	18.6	5.5	0.0	0.0	0.3	0.3	1.0	0.0	18.0	4.8	9.3	0.0	0.0
	信息与计算科学	41.5	18.3	8.5	0.0	0.0	0.0	0.0	0.0	0.0	19.5	0.0	11.0	1.2	0.0
	翻译	41.0	20.5	7.7	0.0	2.6	0.0	0.0	1.3	0.0	17.9	2.6	6.4	0.0	0.0
	秘书学	39.3	9.5	8.3	1.2	0.0	0.0	0.0	2.4	0.0	27.4	0.0	10.7	0.0	1.2
	音乐学	38.4	6.4	31.2	0.0	0.0	0.0	0.0	0.0	0.0	14.4	0.0	7.2	1.6	0.8

学历	专业名称	就业									升学		未就业		
		签就业协议形式就业	签劳动合同形式就业	其他录用形式就业	自由职业	国家基层项目	自主创业	应征义务兵	地方基层项目	科研助理	国内升学	出国、出境	待就业	不就业拟升学	其他暂不就业
	汉语国际教育	37.8	15.6	8.9	0.0	0.0	2.2	0.0	0.0	0.0	33.3	0.0	2.2	0.0	0.0
	电子信息科学与技术	37.7	17.7	16.6	2.9	0.0	1.1	1.1	0.6	0.0	16.6	0.0	1.1	2.9	1.7
	人力资源管理	36.1	19.3	21.7	1.2	1.2	1.2	0.0	1.2	0.0	12.0	0.0	4.8	1.2	0.0
	教育学	34.9	3.2	0.0	0.0	6.3	0.0	0.0	0.0	0.0	22.2	0.0	11.1	22.2	0.0
	电子信息工程	34.6	21.0	2.5	1.2	1.2	3.7	3.7	0.0	0.0	23.5	0.0	4.9	3.7	0.0
	地理科学	33.3	15.7	8.1	3.8	0.0	0.0	0.0	0.5	1.0	30.0	0.0	2.4	5.2	0.0
	化学	33.2	7.4	14.8	0.0	0.3	0.0	0.0	0.0	0.0	33.2	0.0	11.1	0.0	0.0
	工商管理	32.8	52.2	0.0	0.0	1.5	0.0	1.5	1.5	0.0	3.0	0.0	6.0	0.0	1.5
	运动训练	32.3	40.6	4.2	1.0	0.0	4.2	2.1	0.0	0.0	5.2	0.0	6.3	4.2	0.0
	天文学	31.3	9.4	3.1	0.0	0.0	0.0	0.0	0.0	0.0	50.0	0.0	6.3	0.0	0.0
	统计学	28.8	6.1	4.5	0.0	0.0	0.0	0.0	0.0	0.0	48.5	0.0	7.6	4.5	0.0
	计算机科学与技术	27.3	15.2	31.8	0.0	1.5	0.0	0.0	1.5	0.0	16.7	0.0	6.1	0.0	0.0
	绘画	25.8	32.3	3.2	0.0	0.0	0.0	0.0	0.0	0.0	22.6	0.0	12.9	3.2	0.0
	美术学	22.8	40.6	4.0	0.0	2.0	0.0	1.0	0.0	0.0	15.8	1.0	12.9	0.0	0.0
	社会体育指导与管理	22.6	16.1	3.2	25.8	0.0	0.0	6.5	0.0	0.0	16.1	0.0	6.5	3.2	0.0
	国际经济与贸易	21.3	52.1	2.1	0.0	0.0	0.0	0.0	0.0	0.0	14.9	2.1	6.4	0.0	1.1
	日语	20.7	41.4	19.0	0.0	0.0	0.0	0.0	0.0	0.0	12.1	6.9	0.0	0.0	0.0
	劳动与社会保	20.0	6.0	20.0	0.0	14.0	2.0	2.0	2.0	0.0	26.0	0.0	6.0	2.0	0.0

学历	专业名称	就业									升学		未就业		
		签就业协议形式就业	签劳动合同形式就业	其他录用形式就业	自由职业	国家基层项目	自主创业	应征义务兵	地方基层项目	科研助理	国内升学	出国、出境	待就业	不就业拟升学	其他暂不就业
	障														
	商务英语	19.8	20.8	35.6	0.0	0.0	1.0	0.0	2.0	0.0	15.8	0.0	5.0	0.0	0.0
	生物技术	19.6	10.9	19.6	0.0	0.0	0.0	0.0	2.2	0.0	37.0	2.2	4.3	2.2	2.2
	市场营销	18.8	43.5	3.5	0.0	2.4	0.0	3.5	0.0	0.0	20.0	0.0	7.1	1.2	0.0
	会计学	17.6	53.9	5.9	1.0	0.0	1.0	0.0	0.0	0.0	12.7	1.0	5.9	0.0	1.0
	经济学	17.4	46.4	1.4	0.0	1.4	0.0	1.4	0.0	0.0	13.0	0.0	15.9	1.4	1.4
	网络工程	17.3	3.1	48.0	0.0	0.0	0.0	0.0	0.0	0.0	18.4	1.0	12.2	0.0	0.0
	环境设计	17.2	58.6	5.2	0.0	0.0	0.0	0.0	0.0	0.0	15.5	0.0	3.4	0.0	0.0
	自然地理与资源环境	15.4	3.8	30.8	7.7	0.0	0.0	0.0	3.8	0.0	30.8	0.0	3.8	3.8	0.0
	旅游管理	14.3	21.4	14.3	12.2	0.0	0.0	1.0	1.0	0.0	26.5	0.0	8.2	0.0	1.0
	行政管理	13.9	13.9	21.5	0.0	8.9	0.0	1.3	2.5	0.0	31.6	0.0	6.3	0.0	0.0
	科学教育	13.7	19.6	35.3	0.0	2.0	0.0	0.0	0.0	0.0	19.6	0.0	9.8	0.0	0.0
	公共事业管理	11.6	14.0	32.6	2.3	2.3	0.0	0.0	2.3	0.0	20.9	0.0	14.0	0.0	0.0
	音乐表演	11.5	7.7	46.2	0.0	7.7	3.8	0.0	0.0	0.0	11.5	0.0	11.5	0.0	0.0
	环境科学	11.4	17.1	15.4	0.0	3.3	0.0	0.8	0.8	0.0	45.5	1.6	0.8	3.3	0.0
	服装与服饰设计	10.5	73.7	5.3	0.0	5.3	0.0	0.0	0.0	0.0	5.3	0.0	0.0	0.0	0.0
	通信工程	10.2	8.0	50.0	0.0	0.0	0.0	0.0	0.0	0.0	22.7	1.1	8.0	0.0	0.0
	舞蹈表演	9.5	9.5	71.4	4.8	0.0	0.0	0.0	0.0	0.0	0.0	0.0	4.8	0.0	0.0
	应用化学	9.2	4.6	35.4	0.0	0.0	0.0	1.5	0.0	0.0	44.6	0.0	4.6	0.0	0.0
	生态学	7.7	5.1	17.9	0.0	0.0	0.0	0.0	0.0	0.0	61.5	0.0	2.6	0.0	5.1

学历	专业名称	就业									升学		未就业		
		签就业协议形式就业	签劳动合同形式就业	其他录用形式就业	自由职业	国家基层项目	自主创业	应征义务兵	地方基层项目	科研助理	国内升学	出国、出境	待就业	不就业拟升学	其他暂不就业
	播音与主持艺术	7.0	39.5	6.2	5.4	0.0	1.6	1.6	0.8	0.0	30.2	0.8	3.1	2.3	1.6
	新闻学	7.0	33.7	2.3	14.0	0.0	0.0	0.0	0.0	0.0	33.7	0.0	7.0	1.2	1.2
	测绘工程	6.7	4.4	42.2	0.0	0.0	0.0	0.0	0.0	6.7	33.3	0.0	6.7	0.0	0.0
	物联网工程	6.3	11.6	53.7	0.0	1.1	0.0	0.0	0.0	0.0	15.8	0.0	11.6	0.0	0.0
	社会工作	6.2	15.4	24.6	0.0	0.0	0.0	0.0	1.5	0.0	43.1	0.0	3.1	4.6	1.5
	网络与新媒体	5.7	32.9	4.3	10.0	2.9	1.4	0.0	0.0	0.0	35.7	0.0	5.7	0.0	1.4
	软件工程	5.1	2.6	48.7	0.0	0.0	0.0	0.0	0.0	0.0	38.5	0.0	5.1	0.0	0.0
	人文地理与城乡规划	4.7	37.2	9.3	0.0	0.0	0.0	4.7	2.3	0.0	32.6	2.3	2.3	2.3	2.3
	地理信息科学	4.7	27.9	11.6	3.5	0.0	2.3	1.2	0.0	1.2	36.0	0.0	9.3	2.3	0.0
	视觉传达设计	4.3	66.0	10.6	0.0	2.1	2.1	0.0	0.0	0.0	10.6	0.0	4.3	0.0	0.0
	园林	3.4	7.9	12.4	0.0	1.1	0.0	0.0	3.4	0.0	46.1	1.1	19.1	4.5	1.1
	野生动物与自然保护地管理	2.4	4.8	19.0	2.4	0.0	0.0	0.0	2.4	0.0	64.3	0.0	4.8	0.0	0.0
	政治学与行政学	2.0	16.0	26.0	0.0	6.0	2.0	0.0	0.0	0.0	34.0	0.0	14.0	0.0	0.0
	环境工程	1.5	4.5	15.2	0.0	3.0	0.0	0.0	0.0	0.0	66.7	0.0	1.5	7.6	0.0
	舞蹈学	0.0	0.0	82.8	0.0	0.0	3.4	0.0	0.0	0.0	10.3	0.0	3.4	0.0	0.0
专科	本校专科平均	59.6	13.1	1.8	0.7	0.0	0.0	0.8	0.0	0.0	17.0	0.0	3.8	3.4	0.0
	学前教育(孝泉师范学校)	83.3	14.5	0.0	0.0	0.0	0.0	0.0	0.0	0.0	0.7	0.0	1.4	0.0	0.0

学历	专业名称	就业									升学		未就业		
		签就业协议形式就业	签劳动合同形式就业	其他录用形式就业	自由职业	国家基层项目	自主创业	应征义务兵	地方基层项目	科研助理	国内升学	出国、出境	待就业	不就业拟升学	其他暂不就业
	学前教育(遂宁师范学校)	72.3	0.0	0.0	0.0	0.0	0.0	0.0	0.0	0.0	17.9	0.0	0.0	9.8	0.0
	小学教育(遂宁师范学校)	71.4	0.7	0.0	0.0	0.0	0.0	0.0	0.0	0.0	20.4	0.0	0.0	7.5	0.0
	学前教育(阆中师范学校)	66.0	8.0	4.0	0.0	0.0	0.0	2.0	0.0	0.0	16.0	0.0	2.0	2.0	0.0
	小学教育(阆中师范学校)	50.8	0.0	15.3	0.0	0.0	0.0	5.1	0.0	0.0	23.7	0.0	5.1	0.0	0.0
	小学教育(孝泉师范学校)	44.2	1.9	0.0	1.9	0.0	0.0	0.0	0.0	0.0	25.0	0.0	23.1	3.8	0.0
	小学教育(南充师范学校)	30.9	39.9	0.0	2.2	0.0	0.0	1.1	0.0	0.0	20.2	0.0	5.6	0.0	0.0
	播音与主持	0.0	0.0	0.0	0.0	0.0	0.0	0.0	0.0	0.0	100.0	0.0	0.0	0.0	0.0
	环境艺术设计	0.0	0.0	0.0	0.0	0.0	0.0	0.0	0.0	0.0	100.0	0.0	0.0	0.0	0.0
	会计	0.0	0.0	50.0	0.0	0.0	0.0	0.0	0.0	0.0	50.0	0.0	0.0	0.0	0.0

数据来源：西华师范大学数据。

（五） 硕士各学科门类的毕业去向分布

本校 2021 届硕士毕业生中，签就业协议形式就业比例较高的是历史学（88.2%）、工学（82.4%）。

表 2-14 硕士各学科门类的毕业去向分布

单位：%

学科门类	签就业协议形式就业	签劳动合同形式就业	其他录用形式就业	国内升学	自由职业	自主创业	地方基层项目	科研助理	待就业
法学	36.2	31.9	17.4	1.4	11.6	0.0	0.0	0.0	1.4
工学	82.4	17.6	0.0	0.0	0.0	0.0	0.0	0.0	0.0
管理学	3.8	10.4	79.2	0.0	1.9	0.0	0.0	0.0	4.7
教育学	64.7	14.5	14.2	0.3	2.8	0.3	0.0	0.3	2.8
经济学	50.0	0.0	0.0	0.0	50.0	0.0	0.0	0.0	0.0
理学	67.8	7.3	6.2	10.7	0.0	1.1	1.7	2.3	2.8
历史学	88.2	0.0	0.0	0.0	0.0	0.0	0.0	5.9	5.9
农学	16.7	30.0	20.0	3.3	0.0	0.0	0.0	3.3	26.7
文学	44.6	5.4	23.0	4.1	20.3	0.0	0.0	0.0	2.7

数据来源：西华师范大学数据。

（六） 毕业生的就业特征分析

1. 毕业生在基层就业的情况

本校积极响应国家政策，2021 届毕业生中有 102 人服务基层项目，其中 3 人为硕士生，其余 99 人均为本科生，本科生中 70 人服务国家基层项目，29 人服务地方基层项目。

表 2-15 毕业生在基层就业的情况（本科）

毕业去向	本科	
	人数	比例（%）
国家基层项目	70	1.0
地方基层项目	29	0.4

数据来源：西华师范大学数据。

2. 毕业生的升学比例

本校 2021 届毕业生中，本科、专科、硕士毕业生的升学比例分别为 25.6%、17.0%、2.3%。

表 2-16 各学历层次毕业生的升学比例

学历	升学		国内升学		出国/境留学	
	人数	比例（%）	人数	比例（%）	人数	比例（%）
本科	1858	25.6	1823	25.1	35	0.5
专科	126	17.0	126	17.0	0	0.0
硕士	27	2.3	27	2.3	0	0.0

数据来源：西华师范大学数据。

本校 2021 届本科毕业生中，升学比例较高的是环境科学与工程学院（52.9%）、生命科学学院（50.6%）；专科毕业生中，升学比例较高的是高等职业技术学院（66.7%）；硕士毕业生中，升学比例较高的是教师教育学院（25.0%）。

表 2-17 各学院毕业生的升学比例

学历	学院名称	比例（%）
本科	本校本科平均	25.6
	环境科学与工程学院	52.9
	生命科学学院	50.6
	化学化工学院	38.0
	新闻传播学院	9.7
	物理与空间科学学院	36.5
	国土资源学院	34.0
	政治与行政学院	35.2
	数学与信息学院	23.3
	文学院	27.7
	管理学院	26.4
	计算机学院	21.1

学历	学院名称	比例 (%)	
	外国语学院	21.8	
	历史文化学院	26.1	
	电子信息工程学院	18.8	
	教育学院	23.0	
	美术学院	12.2	
	学前与初等教育学院	20.1	
	法学院	11.6	
	商学院	12.4	
	音乐学院	9.6	
	体育学院	10.9	
	专科	本校专科平均	17.0
		高等职业技术学院	66.7
南充师范学校		20.2	
阆中师范学校		20.2	
遂宁师范学校		19.3	
孝泉师范学校		7.4	
硕士	本校硕士平均	2.3	
	教师教育学院	25.0	
	计算机学院	14.3	
	物理与空间科学学院	7.7	
	数学与信息学院	7.5	
	生命科学学院	4.7	
	化学化工学院	2.9	
	文学院	2.5	
	政治与行政学院	1.5	
	马克思主义学院	1.4	
	教育学院	0.9	

数据来源：西华师范大学数据。

本校 2021 届本科毕业生中，升学比例较高的专业是环境工程（66.7%）、野生动物与自然保护地管理（64.3%）、生态学（61.5%），专科毕业生中，升学比例较高的专业是播音与主持、环境艺术设计（均为 100.0%）。

表 2-18 各专业毕业生的升学比例

学历	专业名称	比例（%）
本科	本校本科平均	25.6
	环境工程	66.7
	野生动物与自然保护地管理	64.3
	生态学	61.5
	天文学	50.0
	统计学	48.5
	园林	47.2
	环境科学	47.1
	应用化学	44.6
	社会工作	43.1
	生物技术	39.2
	软件工程	38.5
	生物科学	38.2
	地理信息科学	36.0
	网络与新媒体	35.7
	人文地理与城乡规划	34.9
	政治学与行政学	34.0
	新闻学	33.7
	汉语国际教育	33.3
	测绘工程	33.3
	化学	33.2
	行政管理	31.6
	思想政治教育	31.5
	播音与主持艺术	31.0
	自然地理与资源环境	30.8
	物理学	30.3
	地理科学	30.0
	秘书学	27.4
	旅游管理	26.5
	数学与应用数学	26.4
	劳动与社会保障	26.0
	汉语言文学	24.7
	通信工程	23.8
电子信息工程	23.5	
英语	22.8	

学历	专业名称	比例 (%)
	绘画	22.6
	教育学	22.2
	心理学	22.2
	公共事业管理	20.9
	信息管理与信息系统	20.8
	历史学	20.5
	翻译	20.5
	市场营销	20.0
	科学教育	19.6
	信息与计算科学	19.5
	网络工程	19.4
	应用电子技术教育	19.4
	日语	19.0
	国际经济与贸易	17.0
	美术学	16.8
	计算机科学与技术	16.7
	电子信息科学与技术	16.6
	社会体育指导与管理	16.1
	商务英语	15.8
	物联网工程	15.8
	小学教育	15.5
	环境设计	15.5
	法学	14.5
	音乐学	14.4
	会计学	13.7
	经济学	13.0
	学前教育	12.9
	教育技术学	12.6
	体育教育	12.2
	人力资源管理	12.0
	音乐表演	11.5
	视觉传达设计	10.6
	舞蹈学	10.3
服装与服饰设计	5.3	
运动训练	5.2	
工商管理	3.0	
舞蹈表演	0.0	
专科	本校专科平均	17.0
	播音与主持	100.0
	环境艺术设计	100.0

学历	专业名称	比例 (%)
	会计	50.0
	小学教育 (孝泉师范学校)	25.0
	小学教育 (阆中师范学校)	23.7
	小学教育 (遂宁师范学校)	20.4
	小学教育 (南充师范学校)	20.2
	学前教育 (遂宁师范学校)	17.9
	学前教育 (阆中师范学校)	16.0
	学前教育 (孝泉师范学校)	0.7

数据来源：西华师范大学数据。

本校 2021 届硕士毕业生中，升学比例较高的是教育学（6.6%）。

表 2-19 硕士各学科门类毕业生的升学比例

学科门类名称	升学比例 (%)
教育学	6.6
理学	1.9
法学	1.5
管理学	1.2
文学	0.8
农学	0.3
工学	0.2
历史学	0.2
经济学	0.0

数据来源：西华师范大学数据。

3. 本科毕业生的读研院校分析

本校 2021 届本科国内读研的毕业生主要是在本校读研（23.8%），其后依次是西华师范大学（23.8%）、西南大学（4.6%）、四川师范大学（3.6%）、西南交通大学（3.2%）、重庆师范大学（3%）、成都理工大学（2.7%）、重庆大学（2.2%）、陕西师范大学（2.2%）。

表 2-20 本科毕业生国内读研的主要院校

学校名称	比例 (%)	人数 (人)
西华师范大学	23.8	393
西南大学	4.6	76
四川师范大学	3.6	60
西南交通大学	3.2	52
重庆师范大学	3.0	49
成都理工大学	2.7	44
重庆大学	2.2	37
陕西师范大学	2.2	36

学校名称	比例 (%)	人数 (人)
南京师范大学	1.7	28
湖南师范大学	1.5	24
华南师范大学	1.4	23
云南大学	1.4	23
华中师范大学	1.4	23
四川农业大学	1.2	19
四川大学	1.2	19
重庆邮电大学	1.0	17

数据来源：西华师范大学数据。

4. 考取公务员的比例

本校 2021 届毕业生中有 124 人考取了公务员，占比为 1.4%。其中硕士毕业生考取公务员的人数较多，共 73 人，占比为 6.3%。

表 2-21 毕业生考取公务员的比例

学历名称	人数 (人)	百分比 (%)
本科	51	0.7
硕士	73	6.3
专科	0	0.0
总体	124	1.4

数据来源：西华师范大学数据。

五 就业分布

（一） 就业地域分布

1. 就业地分布

本校 2021 届师范生在四川就业的比例（84.0%）高于非师范毕业生（81.0%）。

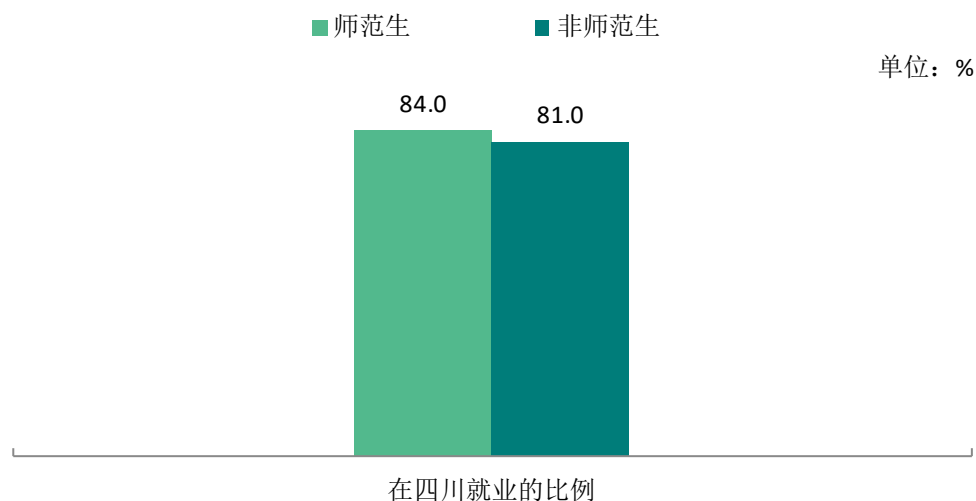


图 2-7 师范、非师范专业毕业生在四川就业的比例（本专）

数据来源：麦可思-西华师范大学 2021 届毕业生培养质量评价数

具体从本科、专科、硕士毕业生来看，分别有 82.3%、92.9%、86.3%的人在四川就业，毕业生就业量较大的城市为成都、南充。



图 2-8 毕业生在四川就业的比例

数据来源：麦可思-西华师范大学 2021 届毕业生培养质量评价数据。

表 2-22 各学历层次毕业生的主要就业城市分布

单位：%

本科		专科		硕士	
城市名称	就业比例	城市名称	就业比例	城市名称	就业比例
成都	27.2	南充	20.6	成都	23.2
南充	8.3	成都	16.7	南充	21.1
泸州	5.2	德阳	14.3	绵阳	4.5
达州	4.5	遂宁	12.7	重庆	4.3
宜宾	4.1			宜宾	4.2
德阳	3.8				
广安	3.4				
绵阳	3.1				

数据来源：麦可思-西华师范大学 2021 届毕业生培养质量评价数据。

2. 生源地与就业地流动分析

本校省内本科毕业生近三届均有 91% 留在本省就业；2021 届省外生源有 25% 在本省就业，与 2020 届基本持平。本校 2021 届省内硕士毕业生在本省就业比例较高，为 96%；省外硕士毕业生留在本省就业的比例为 31%，均高于本科生。本校硕士毕业生留在本地就业比例更高，为本省高层次人才建设贡献较大。

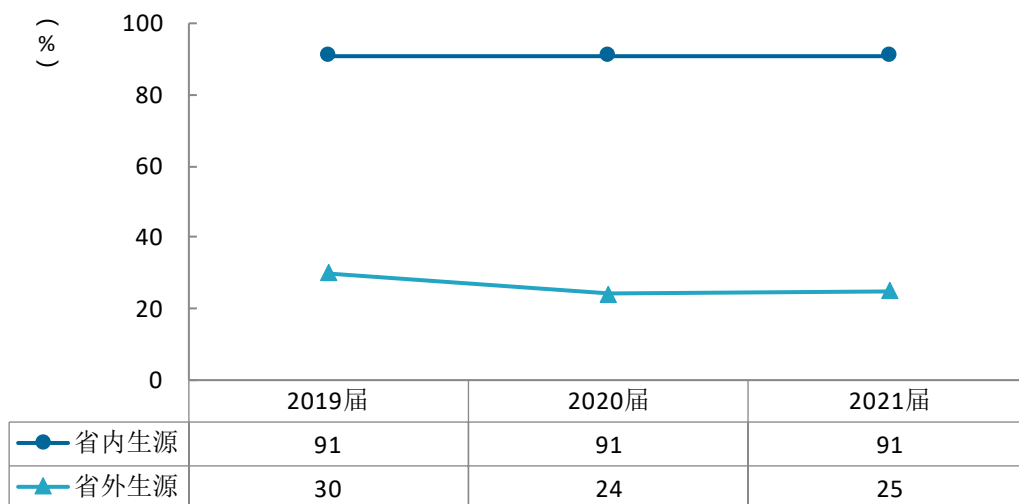


图 2-9 本科生的生源地与就业地流动情况

数据来源：麦可思-西华师范大学 2021 届毕业生培养质量评价数据。

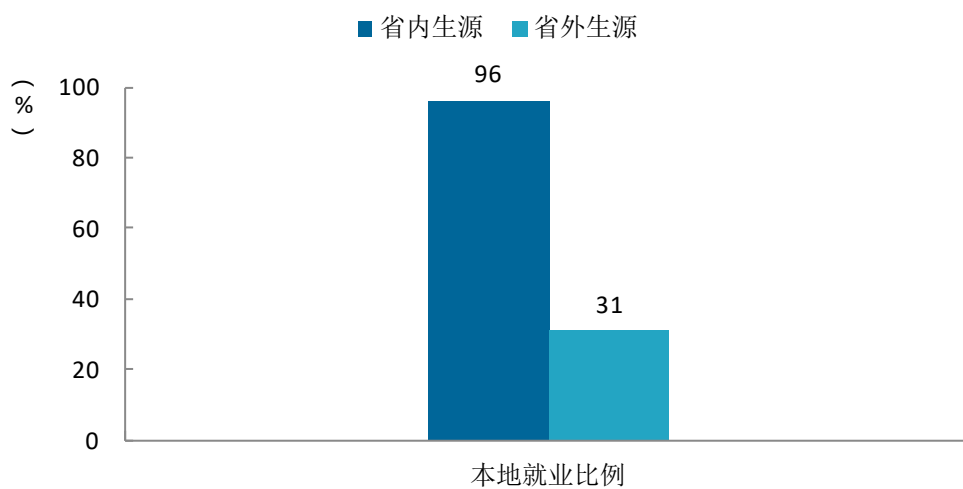


图 2-10 硕士生的生源地与就业地流动情况

注：专科毕业生样本较少，且均为本省生源故没有分析。

数据来源：麦可思-西华师范大学 2021 届毕业生培养质量评价数据。

（二） 就业行业分布

1. 毕业生的行业流向

本校 2021 届绝大多数（87.6%）的师范毕业生就业于教育业；非师范毕业生除就业于教育业（22.0%）以外，在政府及公共管理（11.4%）、信息传输/软件和信息技术服务业（10.4%）行业就业的比例也相对较高。

表 2-23 师范、非师范毕业生就业的主要行业类（本专）

行业类名称	占本校就业师范毕业生的人数百分比（%）	行业类名称	占本校就业非师范毕业生的人数百分比（%）
教育业	87.6	教育业	22.0
政府及公共管理	2.9	政府及公共管理	11.4
信息传输、软件和信息技术服务业	1.5	信息传输、软件和信息技术服务业	10.4
文化、体育和娱乐业	1.2	金融业	6.5

数据来源：麦可思-西华师范大学 2021 届毕业生培养质量评价数据。

从原因来看，本科非师范毕业生从事教育类行业的原因主要是“工作较为稳定”（66%），其次是“福利待遇较好”、“教育领域找工作比较容易”（均为 31%）；硕士非师范毕业生从事教育类行业的原因主要是“工作较为稳定”（88%），其次是“理想就是从教”（40%）。

表 2-24 非师范毕业生从事教育类行业工作的原因（多选）

从教原因	本科（%）	硕士（%）
工作较为稳定	66	88
福利待遇较好	31	28
教育领域找工作比较容易	31	15
理想就是从教	27	40
家人要求自己从教	11	12

注：专科因非师范毕业生人数较少，故没有展示。

数据来源：麦可思-西华师范大学 2021 届毕业生培养质量评价数据。

本校 2021 届本科毕业生就业的主要行业类如下表所示。本校 2021 届本科毕业生就业量较大的行业类为教育业（61.8%），具体的行业小类主要为中小学教育机构（48.2%）。

表 2-25 毕业生就业的主要行业类（本科）

行业类名称	占本校就业本科毕业生的人数百分比（%）
教育业	61.8
政府及公共管理	6.3
信息传输、软件和信息技术服务业	5.0
金融业	3.1

行业类名称	占本校就业本科毕业生的人数百分比 (%)
电子电气设备制造业 (含计算机、通信、家电等)	2.6

数据来源: 麦可思-西华师范大学 2021 届毕业生培养质量评价数据。

表 2-26 毕业生就业的主要行业 (本科)

行业名称	占本校就业本科毕业生的人数百分比 (%)
中小学教育机构	48.2
中等职业教育机构	3.3
教育辅助服务业	3.2
软件开发业	2.5
其他学院和培训机构	2.4

数据来源: 麦可思-西华师范大学 2021 届毕业生培养质量评价数据。

本校 2021 届专科毕业生就业的主要行业类如下表所示。本校 2021 届专科毕业生就业量较大的行业类同样为教育业 (63.8%), 具体的行业小类主要为幼儿园与学前教育机构 (28.7%)、中小学教育机构 (20.2%)。

表 2-27 毕业生就业的主要行业类 (专科)

行业类名称	占本校就业专科毕业生的人数百分比 (%)
教育业	63.8
住宿和餐饮业	5.3
文化、体育和娱乐业	4.3
信息传输、软件和信息技术服务业	4.3
房地产开发及租赁业	3.2

数据来源: 麦可思-西华师范大学 2021 届毕业生培养质量评价数据。

表 2-28 毕业生就业的主要行业 (专科)

行业名称	占本校就业专科毕业生的人数百分比 (%)
幼儿园与学前教育机构	28.7
中小学教育机构	20.2
其他学院和培训机构	7.4
中等职业教育机构	4.3
综合性餐饮业	4.3

数据来源: 麦可思-西华师范大学 2021 届毕业生培养质量评价数据。

本校 2021 届硕士毕业生同样主要就业于教育业（78.0%），具体的行业小类主要为中小学教育机构（49.2%）。

表 2-29 毕业生就业的主要行业类（硕士）

行业类名称	占本校就业硕士毕业生的人数百分比（%）
教育业	78.0
政府及公共管理	9.9
医疗和社会护理服务业	1.9
信息传输、软件和信息技术服务业	1.5
金融业	1.3

数据来源：麦可思-西华师范大学 2021 届毕业生培养质量评价数据。

表 2-30 毕业生就业的主要行业（硕士）

行业名称	占本校就业硕士毕业生的人数百分比（%）
中小学教育机构	49.2
本科学院和大学	12.8
大专/高职教育机构	7.6
教育辅助服务业	2.8
中等职业教育机构	2.8

数据来源：麦可思-西华师范大学 2021 届毕业生培养质量评价数据。

2. 各学院及专业的行业流向

本校 2021 届各学院、专业毕业生的行业流向如下表所示，毕业生的行业流向和各学院、各专业培养情况基本吻合。例如本科毕业生中，电子信息工程学院主要就业于中小学教育机构、软件开发业，法学院主要就业于法律、知识产权服务业；专科毕业生中，南充师范学校的毕业生主要就业于中小学教育机构，遂宁师范学校的毕业生主要就业于幼儿园与学前教育机构；硕士毕业生中，公共外语学院主要就业于中小学教育机构，管理学院主要就业于各级党政领导机构及人大、政协。

表 2-31 各学院毕业生实际就业的主要行业（本科）

学院名称	本校该学院毕业生就业的主要行业
电子信息工程学院	中小学教育机构；软件开发业；半导体和其他电子元件制造业
法学院	法律、知识产权服务业；司法、执法部门（公检法）
管理学院	中小学教育机构；教育辅助服务业；其他各级党政机关
国土资源学院	中小学教育机构；中等职业教育机构
化学化工学院	中小学教育机构；中等职业教育机构；药品和医药制造业
环境科学与工程学院	环境治理业

学院名称	本校该学院毕业生就业的主要行业
计算机学院	软件开发业；中小学教育机构；大专/高职教育机构
教育学院	中小学教育机构
历史文化学院	中小学教育机构；中等职业教育机构
美术学院	中小学教育机构；其他学院和培训机构；大专/高职教育机构
商学院	其他金融投资业；储蓄信用中介
生命科学学院	中小学教育机构；其他个人服务业；其他各级党政机关
数学与信息学院	中小学教育机构；软件开发业；中等职业教育机构
体育学院	中小学教育机构；中等职业教育机构；大专/高职教育机构
外国语学院	中小学教育机构；教育辅助服务业；其他学院和培训机构
文学院	中小学教育机构；中等职业教育机构；教育辅助服务业
物理与空间科学学院	中小学教育机构；教育辅助服务业；中等职业教育机构
新闻传播学院	互联网运营与网络搜索引擎业；教育辅助服务业；广播电视业
学前与初等教育学院	中小学教育机构；幼儿园与学前教育机构；教育辅助服务业
音乐学院	中小学教育机构；其他学院和培训机构；教育辅助服务业
政治与行政学院	中小学教育机构；中等职业教育机构；其他各级党政机关

数据来源：麦可思-西华师范大学 2021 届毕业生培养质量评价数据。

表 2-32 各学院毕业生实际就业的主要行业（专科）

学院名称	本校该学院毕业生就业的主要行业
南充师范学校	中小学教育机构
遂宁师范学校	幼儿园与学前教育机构；中小学教育机构；中等职业教育机构
孝泉师范学校	幼儿园与学前教育机构；其他学院和培训机构
阆中师范学校	幼儿园与学前教育机构；中小学教育机构

数据来源：麦可思-西华师范大学 2021 届毕业生培养质量评价数据。

表 2-33 各学院毕业生实际就业的主要行业（硕士）

学院名称	本校该学院毕业生就业的主要行业
法学院	其他个人服务业；本科学院和大学
公共外语学院	中小学教育机构
管理学院	各级党政领导机构及人大、政协；其他各级党政机关
国土资源学院	中小学教育机构；大专/高职教育机构
化学化工学院	中小学教育机构；教育辅助服务业
教育学院	本科学院和大学；中小学教育机构；大专/高职教育机构
历史文化学院	中小学教育机构
马克思主义学院	本科学院和大学；中小学教育机构；大专/高职教育机构
美术学院	中小学教育机构

学院名称	本校该学院毕业生就业的主要行业
生命科学学院	中小学教育机构；本科学院和大学
数学与信息学院	中小学教育机构；本科学院和大学；教育辅助服务业
体育学院	中小学教育机构；本科学院和大学；大专/高职教育机构
外国语学院	中小学教育机构
文学院	中小学教育机构；本科学院和大学；大专/高职教育机构
物理与空间科学学院	中小学教育机构
学前与初等教育学院	中小学教育机构；本科学院和大学；幼儿园与学前教育机构
政治与行政学院	中小学教育机构；大专/高职教育机构；本科学院和大学

注：个别学院由于样本较少没有包括在内。

数据来源：麦可思-西华师范大学 2021 届毕业生培养质量评价数据。

表 2-34 各专业毕业生实际就业的主要行业（本科）

学院名称	专业名称	本校该专业毕业生就业的主要行业
电子信息工程学院	电子信息工程	通信设备制造业
电子信息工程学院	电子信息科学与技术	软件开发业
电子信息工程学院	应用电子技术教育	中小学教育机构
法学院	法学	法律、知识产权服务业
管理学院	旅游管理	教育辅助服务业
管理学院	人力资源管理	中小学教育机构
管理学院	社会工作	社会组织（环境保护协会等）
国土资源学院	地理科学	中小学教育机构
国土资源学院	地理信息科学	中小学教育机构
化学化工学院	化学	中小学教育机构
化学化工学院	科学教育	中小学教育机构
环境科学与工程学院	环境科学	环境治理业
计算机学院	计算机科学与技术	中小学教育机构
计算机学院	通信工程	通信设备制造业
计算机学院	网络工程	软件开发业
计算机学院	物联网工程	软件开发业
教育学院	教育技术学	中小学教育机构
教育学院	教育学	中小学教育机构
教育学院	心理学	中小学教育机构
历史文化学院	历史学	中小学教育机构
美术学院	环境设计	建筑基础、结构、楼房外观承建业
美术学院	美术学	中小学教育机构
商学院	国际经济与贸易	储蓄信用中介
商学院	会计学	其他制造业

学院名称	专业名称	本校该专业毕业生就业的主要行业
商学院	市场营销	其他金融投资业
生命科学学院	生物科学	中小学教育机构
数学与信息学院	数学与应用数学	中小学教育机构
数学与信息学院	信息管理与信息系统	其他信息服务业
数学与信息学院	信息与计算科学	软件开发业
体育学院	社会体育指导与管理	中小学教育机构
体育学院	体育教育	中小学教育机构
体育学院	运动训练	中小学教育机构
外国语学院	翻译	中小学教育机构
外国语学院	日语	中小学教育机构
外国语学院	商务英语	中小学教育机构
外国语学院	英语	中小学教育机构
文学院	汉语国际教育	中小学教育机构
文学院	汉语言文学	中小学教育机构
文学院	秘书学	中小学教育机构
物理与空间科学学院	天文学	中小学教育机构
物理与空间科学学院	物理学	中小学教育机构
新闻传播学院	播音与主持艺术	教育辅助服务业
学前与初等教育学院	小学教育	中小学教育机构
学前与初等教育学院	学前教育	幼儿园与学前教育机构
音乐学院	音乐学	中小学教育机构
政治与行政学院	思想政治教育	中小学教育机构
政治与行政学院	行政管理	中小学教育机构
政治与行政学院	政治学与行政学	中等职业教育机构

注：个别专业由于样本较少在内没有包括在内。

数据来源：麦可思-西华师范大学 2021 届毕业生培养质量评价数据。

表 2-35 各专业毕业生实际就业的主要行业（专科）

学院名称	专业名称	本校该专业毕业生就业的主要行业
南充师范学校	小学教育（南充师范学校）	中小学教育机构
遂宁师范学校	小学教育（遂宁师范学校）	中小学教育机构
遂宁师范学校	学前教育（遂宁师范学校）	幼儿园与学前教育机构
孝泉师范学校	学前教育（孝泉师范学校）	幼儿园与学前教育机构
阆中师范学校	小学教育（阆中师范学校）	中小学教育机构
阆中师范学校	学前教育（阆中师范学校）	幼儿园与学前教育机构

注：个别专业由于样本较少在内没有包括在内。

数据来源：麦可思-西华师范大学 2021 届毕业生培养质量评价数据。

（三） 就业职业分布

1. 毕业生的职业流向

本校 2021 届多数师范毕业生主要从事教育相关职业，具体来看，中小学教育占比最大（72.2%）；非师范毕业生的职业流向较广，其中占比相对较大的有行政/后勤（12.3%）、中小学教育（12.0%）等职业。

表 2-36 师范、非师范毕业生从事的主要职业类（本专）

职业类名称	占本校就业师范毕业生的人数百分比（%）	职业类名称	占本校就业非师范毕业生的人数百分比（%）
中小学教育	72.2	行政/后勤	12.3
幼儿与学前教育	5.7	中小学教育	12.0
职业/教育培训	4.9	财务/审计/税务/统计	6.3

数据来源：麦可思-西华师范大学 2021 届毕业生培养质量评价数据。

本校 2021 届本科毕业生从事的主要职业类如下表所示。本校 2021 届本科毕业生就业量较大的职业类为中小学教育（50.0%）。

表 2-37 毕业生从事的主要职业类（本科）

职业类名称	占本校就业本科毕业生的人数百分比（%）
中小学教育	50.0
行政/后勤	6.8
职业/教育培训	4.2
互联网开发及应用	2.9
财务/审计/税务/统计	2.9

数据来源：麦可思-西华师范大学 2021 届毕业生培养质量评价数据。

本校 2021 届专科毕业生从事的主要职业类如下表所示。本校 2021 届专科毕业生就业量较大的职业类为幼儿与学前教育（30.9%）、中小学教育（20.6%）、职业/其他教育（11.3%）。

表 2-38 毕业生从事的主要职业类（专科）

职业类名称	占本校就业专科毕业生的人数百分比（%）
幼儿与学前教育	30.9
中小学教育	20.6
职业/教育培训	11.3
行政/后勤	7.2
餐饮/娱乐	4.1

数据来源：麦可思-西华师范大学 2021 届毕业生培养质量评价数据。

本校 2021 届硕士毕业生从事的主要职业类如下表所示。本校 2021 届硕士毕业生就业量较大的职业类为中小学教育（52.7%）、高等教育（17.9%）。

表 2-39 毕业生从事的主要职业类（硕士）

职业类名称	占本校就业硕士毕业生的人数百分比（%）
中小学教育	52.7
高等教育	17.9
行政/后勤	5.7

数据来源：麦可思-西华师范大学 2021 届毕业生培养质量评价数据。

2. 各学院及专业的职业流向

本校 2021 届毕业生的职业流向和各学院、各专业培养情况基本吻合。例如本科层次中，电子信息工程学院的毕业生主要从事电子工程技术人员、互联网开发人员、计算机程序员等职业，化学化工学院主要从事初中教师、高中教师、小学教师等职业；专科层次中，南充师范学校的毕业生主要从事幼儿教师职业；硕士层次中，法学院毕业生主要从事律师、高等教育教师等职业。

表 2-40 各学院毕业生实际从事的主要职业（本科）

学院名称	本校该学院毕业生从事的主要职业
电子信息工程学院	电子工程技术人员；互联网开发人员；计算机程序员
法学院	法律职员；律师助理；法院书记员
管理学院	文员；其他种类的人力资源、培训和劳资关系专职人员； 行政秘书和行政助理
国土资源学院	初中教师；高中教师；测绘技术人员
化学化工学院	初中教师；高中教师；小学教师
环境科学与工程学院	环境科学及保护技术人员（包括健康方面的技术人员）； 环境工程技术人员；文员
计算机学院	互联网开发人员；中等职业教育教师；计算机程序员
教育学院	初中教师；小学教师；高中教师
历史文化学院	初中教师；高中教师；小学及中学教育管理人员
美术学院	其他教育工作者；小学教师；绘画、涂层和装饰技术人员
商学院	会计；文员；银行柜员
生命科学学院	初中教师；高中教师；生物医学工程技术人员
数学与信息学院	初中教师；高中教师；互联网开发人员
体育学院	小学教师；初中教师；体育教练
外国语学院	高中教师；初中教师；小学教师
文学院	初中教师；小学教师；高中教师
物理与空间科学学院	初中教师；高中教师；其他教育工作者

学院名称	本校该学院毕业生从事的主要职业
新闻传播学院	文员；其他从事媒体和交流工作的人员；广告文案员
学前与初等教育学院	小学教师；幼儿教师；学前教育、幼儿园和小学等特殊教育教师
音乐学院	其他教育工作者；小学教师；初中教师
政治与行政学院	初中教师；高中教师；文员

数据来源：麦可思-西华师范大学 2021 届毕业生培养质量评价数据。

表 2-41 各学院毕业生实际从事的主要职业（专科）

学院名称	本校该学院毕业生从事的主要职业
南充师范学校	小学教师
遂宁师范学校	幼儿教师；小学教师
孝泉师范学校	幼儿教师；其他教育工作者
阆中师范学校	幼儿教师；其他教育工作者

数据来源：麦可思-西华师范大学 2021 届毕业生培养质量评价数据。

表 2-42 各学院毕业生实际从事的主要职业（硕士）

学院名称	本校该学院毕业生从事的主要职业
法学院	律师；高等教育教师
公共外语学院	初中教师；高中教师
管理学院	文员；审计人员；税务专员
国土资源学院	高中教师；初中教师
化学化工学院	高中教师；初中教师；化学技术人员
计算机学院	高等教育教师
教育学院	高等教育教师；高等教育管理人员；小学教师
历史文化学院	初中教师；高中教师
马克思主义学院	高等教育教师；初中教师
商学院	高等教育教师
生命科学学院	高中教师；初中教师
数学与信息学院	高中教师；初中教师；小学教师
体育学院	高等教育教师；初中教师；小学教师
外国语学院	高中教师；初中教师；小学教师
文学院	小学教师；高中教师；初中教师
物理与空间科学学院	高中教师；初中教师
学前与初等教育学院	小学教师；高等教育教师；幼儿教师
政治与行政学院	高等教育教师；高中教师；初中教师

数据来源：麦可思-西华师范大学 2021 届毕业生培养质量评价数据

表 2-43 各专业毕业生实际从事的主要职业（本科）

学院名称	专业名称	本校该专业毕业生从事的主要职业
法学院	法学	法律职员
管理学院	人力资源管理	文员
国土资源学院	测绘工程	测绘技术人员
国土资源学院	地理科学	初中教师
国土资源学院	地理信息科学	测绘技术人员
化学化工学院	化学	初中教师
化学化工学院	科学教育	小学教师
化学化工学院	应用化学	化学技术人员
环境科学与工程学院	环境工程	环境工程技术人员
环境科学与工程学院	环境科学	环境科学及保护技术人员
计算机学院	计算机科学与技术	互联网开发人员
计算机学院	软件工程	互联网开发人员
计算机学院	网络工程	互联网开发人员
计算机学院	物联网工程	互联网开发人员
教育学院	教育技术学	初中教师
教育学院	教育学	小学教师
教育学院	心理学	高中教师
历史文化学院	历史学	初中教师
美术学院	环境设计	室内设计师
美术学院	美术学	其他教育工作者
美术学院	视觉传达设计	包装设计师
商学院	工商管理	文员
商学院	国际经济与贸易	银行柜员
商学院	会计学	会计
商学院	经济学	银行柜员
生命科学学院	生物技术	生物医学工程技术人员
生命科学学院	生物科学	初中教师
数学与信息学院	数学与应用数学	初中教师
数学与信息学院	统计学	数据统计分析人员
数学与信息学院	信息管理与信息系统	计算机程序员
数学与信息学院	信息与计算科学	互联网开发人员
体育学院	社会体育指导与管理	小学教师
体育学院	体育教育	初中教师
体育学院	运动训练	小学教师
外国语学院	翻译	高中教师
外国语学院	日语	高中教师

学院名称	专业名称	本校该专业毕业生从事的主要职业
外国语学院	商务英语	初中教师
外国语学院	英语	初中教师
文学院	汉语国际教育	初中教师
文学院	汉语言文学	初中教师
文学院	秘书学	文员
物理与空间科学学院	天文学	初中教师
物理与空间科学学院	物理学	高中教师
新闻传播学院	播音与主持艺术	其他教育工作者
新闻传播学院	网络与新媒体	其他从事媒体和交流工作的人员
新闻传播学院	新闻学	广告文案员
学前与初等教育学院	小学教育	小学教师
学前与初等教育学院	学前教育	幼儿教师
音乐学院	音乐表演	其他教育工作者
音乐学院	音乐学	小学教师
政治与行政学院	思想政治教育	初中教师
政治与行政学院	行政管理	文员
政治与行政学院	政治学与行政学	文员

注：个别专业由于样本较少在内没有包括在内。

数据来源：麦可思-西华师范大学 2021 届毕业生培养质量评价数据。

表 2-44 各专业毕业生实际从事的主要职业（专科）

学院名称	专业名称	本校该专业毕业生从事的主要职业
南充师范学校	小学教育（南充师范学校）	小学教师
遂宁师范学校	小学教育（遂宁师范学校）	小学教师
遂宁师范学校	学前教育（遂宁师范学校）	幼儿教师
孝泉师范学校	学前教育（孝泉师范学校）	幼儿教师
阆中师范学校	学前教育（阆中师范学校）	幼儿教师

注：个别专业由于样本较少在内没有包括在内。

数据来源：麦可思-西华师范大学 2021 届毕业生培养质量评价数据。

（四） 就业单位分布

1. 毕业生的用人单位流向

本校 2021 届师范类专业毕业生主要就业于政府机构/科研或其他事业单位（51%），其次是民营企业/个体（39%），所在的单位规模主要是 300 人及以下（68%）规模的中小型用人单位；非师范类专业毕业生主要就业于民营企业/个体（65%），所在的单位规模主要是 300 人及以下（57%）规模的中小型用人单位。

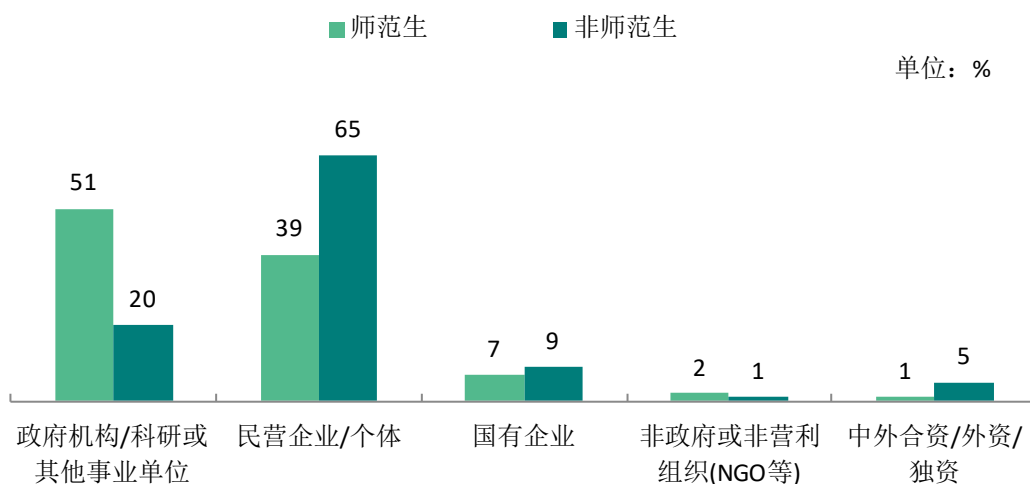


图 2-11 师范、非师范专业不同类型用人单位分布（本专）

数据来源：麦可思-西华师范大学 2021 届毕业生培养质量评价数据。

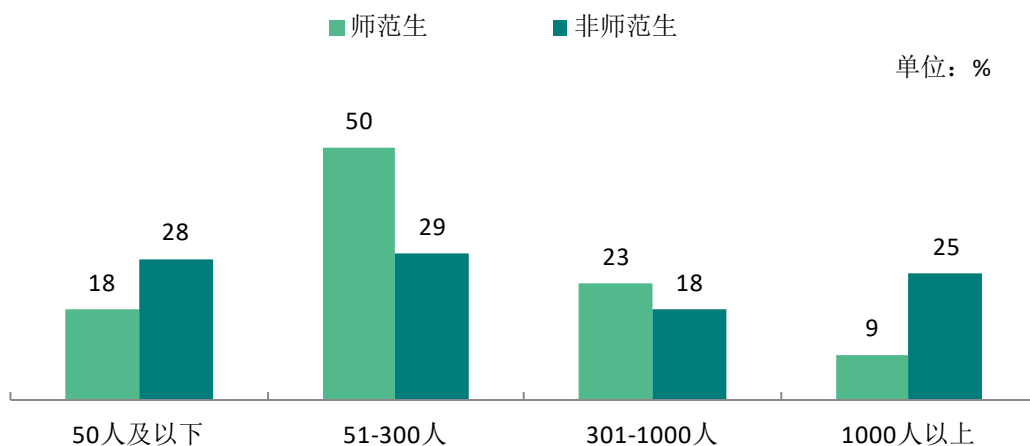


图 2-12 师范、非师范专业不同规模用人单位分布（本专）

数据来源：麦可思-西华师范大学 2021 届毕业生培养质量评价数据。

本校 2021 届各学历层次毕业生就业单位类型有所不同。具体来看，本校 2021 届本科毕业生就业的用人单位的主要类型是民营企业/个体（48%）、政府机构/科研或其他事业单位（39%）；用人单位的主要规模是 300 人及以下（62%）规模的中小型用人单位。本校 2021 届专科毕业生主要就业的用人单位类型是民营企业/个体（64%）；用人单位的主要规模是 300 人及以下（84%）规模的中小型用人单位，其中 50 人及以下规模的用人单位占比为 56%。本校 2021 届硕士毕业生主要就业的用人单位类型是政府机构/科研或其他事业单位（78%），主要的用人单位规模为 51-300 人（38%）、301-1000 人（33%）。

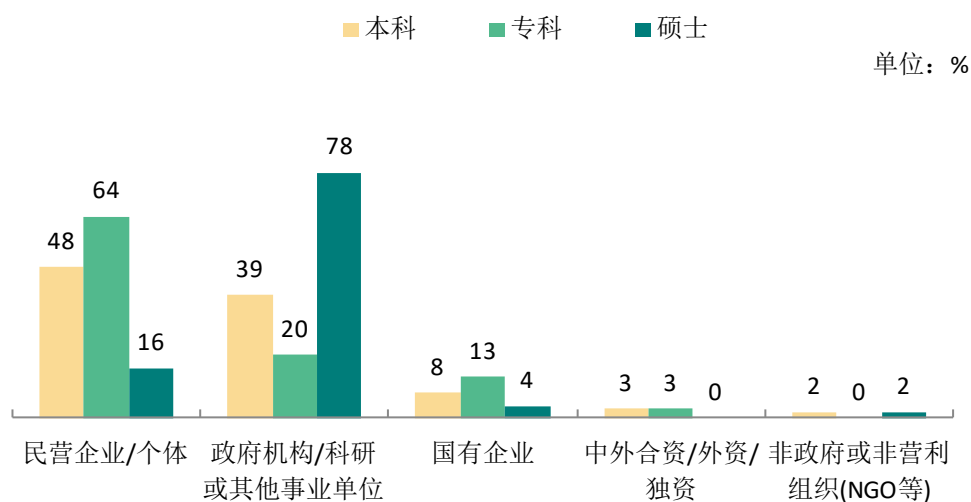


图 2-13 不同类型用人单位分布

数据来源：麦可思-西华师范大学 2021 届毕业生培养质量评价数据。

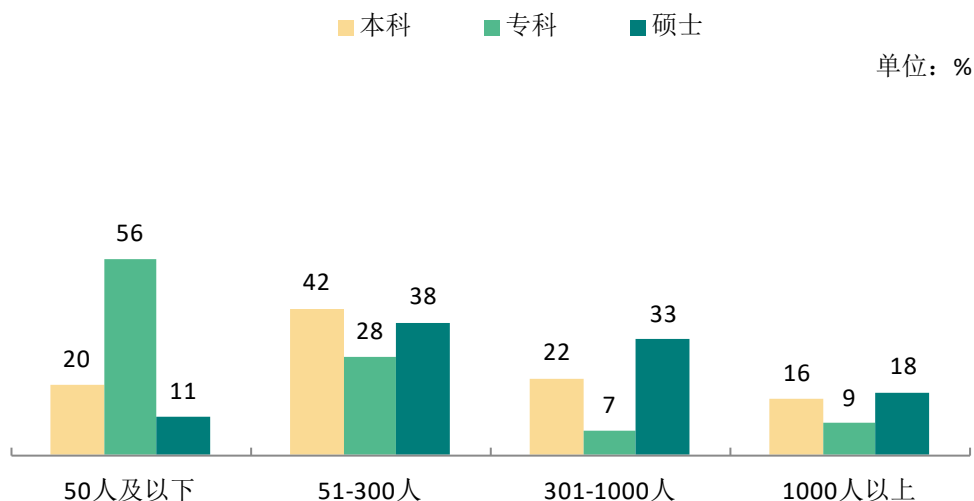


图 2-14 不同规模用人单位分布

数据来源：麦可思-西华师范大学 2021 届毕业生培养质量评价数据。

2. 各学院及专业的用人单位流向

以下为本科、专科各学院、专业毕业生用人单位流向情况。可以看出，本科层次中，在民营企业就业比例较高的是美术学院（82%）、电子信息工程学院（75%），在政府机构/科研或其他事业单位就业比例较高的学院是生命科学学院（63%）、国土资源学院（61%）、学前与初等教育学院（59%）、教育学院（59%）。专科层次中，各学院在民营企业/个体就业比例均较高，硕士各学院在政府机构/科研或其他事业单位就业的比例均较高。

专业层面上，本科美术学（89%）、环境设计（83%）、地理信息科学（82%）、日语（81%）、电子信息工程（80%）、网络工程（80%）专业在民营企业就业比例均较高，专科专业在民营企业就业比例较高的是学前教育（孝泉师范学校）（80%）、小学教育（南充师范学校）（80%）、学前教育（阆中师范学校）（74%）。

硕士各学科门类毕业生的主要毕业去向均为政府机构/科研或其他事业单位。

表 2-45 各学院毕业生的用人单位类型分布

单位：%

学历层次	学院名称	民营企业/个体	国有企业	中外合资/外资/独资	政府机构/科研或其他事业单位	非政府或非营利组织(NGO等)
本科	美术学院	82	4	1	12	1
	电子信息工程学院	75	10	6	6	3
	环境科学与工程学院	68	7	0	23	2
	计算机学院	67	16	8	8	1
	法学院	65	3	1	28	3
	新闻传播学院	64	12	2	22	0
	音乐学院	63	6	0	29	2
	商学院	61	14	9	16	0
	外国语学院	55	5	1	37	2
	管理学院	56	6	5	28	5
	体育学院	51	9	1	38	1
	数学与信息学院	46	9	3	39	3
	化学化工学院	43	5	4	46	2
	文学院	39	9	1	48	3
	政治与行政学院	37	7	2	53	1
	历史文化学院	36	4	0	56	4
	国土资源学院	35	3	1	61	0
	物理与空间科学学院	35	10	1	53	1
	学前与初等教育学院	30	7	1	59	3
教育学院	31	5	3	59	2	

学历层次	学院名称	民营企业/个体	国有企业	中外合资/外资/独资	政府机构/科研或其他事业单位	非政府或非营利组织(NGO等)
专科	生命科学学院	28	4	2	63	3
	南充师范学校	80	8	0	12	0
	阆中师范学校	76	12	0	12	0
	孝泉师范学校	67	7	4	22	0
	遂宁师范学校	46	21	5	28	0
硕士	生命科学学院	26	0	0	74	0
	物理与空间科学学院	23	0	0	77	0
	教育学院	18	3	0	77	2
	外国语学院	17	5	0	76	2
	数学与信息学院	17	1	0	81	1
	化学化工学院	16	0	0	81	3
	体育学院	16	4	0	80	0
	国土资源学院	16	0	0	80	4
	政治与行政学院	15	6	0	79	0
	文学院	11	2	2	85	0
	马克思主义学院	11	3	0	83	3
	学前与初等教育学院	8	5	0	82	5
	历史文化学院	5	5	0	80	10
	管理学院	3	5	2	88	2

数据来源：麦可思-西华师范大学 2021 届毕业生培养质量评价数据。

表 2-46 各专业毕业生的用人单位类型分布

单位：%

学历层次	专业名称	民营企业个体	国有企业	中外合资/外资/独资	政府机构/科研或其他事业单位	非政府或非营利组织(NGO等)
本科	美术学	89	0	0	8	3
	环境设计	83	11	0	6	0
	地理信息科学	82	0	0	18	0
	日语	81	6	0	13	0
	网络工程	80	7	13	0	0
	电子信息工程	80	5	5	10	0
	电子信息科学与技术	75	9	12	2	2
	工商管理	73	7	3	17	0
	翻译	72	0	0	22	6

学历层次	专业名称	民营企业 个体	国有企业	中外合资 外资独资	政府机构科 研或其他事 业单位	非政府或非 营利组织 (NGO等)
	商务英语	71	5	0	24	0
	通信工程	71	19	0	10	0
	应用电子技术教育	71	13	0	10	6
	环境科学	69	6	0	22	3
	市场营销	69	17	7	7	0
	视觉传达设计	69	6	0	25	0
	计算机科学与技术	68	19	0	10	3
	人力资源管理	67	10	0	23	0
	信息与计算科学	68	13	0	16	3
	法学	65	3	1	28	3
	播音与主持艺术	65	13	3	19	0
	网络与新媒体	64	14	4	18	0
	新闻学	63	8	0	29	0
	运动训练	62	7	3	28	0
	应用化学	60	0	20	20	0
	心理学	60	0	0	35	5
	物联网工程	58	14	21	7	0
	信息管理与信息系统	59	16	6	16	3
	会计学	57	15	5	23	0
	音乐学	55	6	0	36	3
	秘书学	54	13	4	29	0
	旅游管理	53	0	20	20	7
	经济学	52	21	16	11	0
	科学教育	48	8	0	44	0
	国际经济与贸易	48	14	19	19	0
	学前教育	45	7	2	44	2
	园林	44	6	6	38	6
	英语	43	6	1	49	1
	化学	38	6	3	50	3
	体育教育	39	11	0	48	2
	数学与应用数学	38	6	2	52	2
	教育学	38	0	6	56	0
	思想政治教育	37	4	1	57	1
	历史学	36	4	0	56	4
	劳动与社会保障	33	7	7	53	0

学历层次	专业名称	民营企业 个体	国有企业	中外合资/ 外资独资	政府机构科 研或其他事 业单位	非政府或非 营利组织 (NGO等)
	物理学	32	10	1	56	1
	汉语言文学	32	10	1	54	3
	行政管理	29	14	0	57	0
	地理科学	23	1	1	75	0
	小学教育	22	7	0	67	4
	教育技术学	17	9	4	68	2
	生物科学	17	3	0	78	2
专科	学前教育（孝泉师范 学校）	80	10	5	5	0
	小学教育（南充师范 学校）	80	8	0	12	0
	学前教育（阆中师范 学校）	74	13	0	13	0
	学前教育（遂宁师范 学校）	53	26	0	21	0
	小学教育（遂宁师范 学校）	40	15	10	35	0

注：个别专业由于样本较少没有包括在内。

数据来源：麦可思-西华师范大学 2021 届毕业生培养质量评价数据。

表 2-47 硕士主要学科门类毕业生的用人单位类型分布

学科门类 名称	政府机构/科研或 其他事业单位	民营企业/个 体	国有企业	中外合资/外 资/独资	非政府或非营利 组织（NGO等）
管理学	87	2	4	2	5
教育学	80	16	2	0	2
理学	76	16	7	0	1
文学	71	19	10	0	0
法学	68	24	5	2	1

数据来源：麦可思-西华师范大学 2021 届毕业生培养质量评价数据。

以下为本科、专科各学院、专业毕业生用人单位规模流向情况。可以看出，本科毕业生在 300 人及以下中小型用人单位就业比例较高的是环境科学与工程学院（85%）、学前与初等教育学院（77%）、法学院（75%）；专科各学院在 300 人及以下中小型用人单位就业比例均在七成以上；硕士毕业生中，学前与初等教育学院（57%）、文学院（55%）在 51-300 人规模的用人单位就业的毕业生比例较大。

专业层面上，本科专业中，园林（87%）、教育技术学（86%）在 300 人及以下中小型用人单位就业比例较高；专科专业中，学前教育（孝泉师范学校）（90%）、学前教育（阆中师范学校）（88%）、学前教育（遂宁师范学校）（85%）在 300 人及以下中小型用人单位就业比例较高。

表 2-48 各学院毕业生的用人单位规模分布

单位：%

学历层次	学院名称	50人及以下	51-300人	301-1000人	1000人以上
本科	环境科学与工程学院	48	37	10	5
	学前与初等教育学院	24	53	13	10
	法学院	49	26	18	7
	教育学院	17	56	16	11
	化学化工学院	15	56	17	12
	国土资源学院	22	49	15	14
	外国语学院	17	53	18	12
	美术学院	38	33	18	11
	生命科学学院	16	54	23	7
	体育学院	25	43	20	12
	音乐学院	33	35	17	15
	政治与行政学院	19	43	26	12
	物理与空间科学学院	12	49	31	8
	历史文化学院	5	56	27	12
	文学院	12	48	27	13
	管理学院	24	32	16	28
	新闻传播学院	29	26	22	23
	数学与信息学院	13	40	35	12
	计算机学院	24	20	25	31
	电子信息工程学院	14	28	23	35
商学院	19	22	14	45	
专科	孝泉师范学校	48	45	7	0
	阆中师范学校	61	26	9	4
	遂宁师范学校	64	16	6	14

学历层次	学院名称	50人及以下	51-300人	301-1000人	1000人以上
硕士	南充师范学校	46	29	8	17
	文学院	10	55	29	6
	学前与初等教育学院	5	57	33	5
	管理学院	26	29	12	33
	化学化工学院	8	46	46	0
	教育学院	10	42	20	28
	外国语学院	2	51	33	14
	数学与信息学院	7	40	45	8
	国土资源学院	8	38	50	4
	体育学院	0	44	30	26
	生命科学学院	11	31	47	11
	马克思主义学院	13	27	33	27
	物理与空间科学学院	0	36	50	14
	政治与行政学院	12	22	42	24

数据来源：麦可思-西华师范大学 2021 届毕业生培养质量评价数据。

表 2-49 各专业毕业生的用人单位规模分布

单位：%

学历层次	专业名称	50人及以下	51-300人	301-1000人	1000人以上
本科	园林	56	31	0	13
	教育技术学	26	60	9	5
	环境科学	43	40	11	6
	音乐学	35	47	18	0
	小学教育	22	59	12	7
	环境设计	44	33	17	6
	翻译	18	59	18	5
	科学教育	12	64	20	4
	法学	49	25	18	8
	体育教育	16	58	15	11
	地理科学	14	60	17	9
	商务英语	16	58	16	10
	视觉传达设计	40	33	7	20
	化学	17	56	16	11
	生物科学	9	61	26	4
	行政管理	45	25	10	20
	学前教育	29	41	16	14
	英语	15	54	19	12

学历层次	专业名称	50人及以下	51-300人	301-1000人	1000人以上
	日语	25	44	13	18
	教育学	6	63	19	12
	劳动与社会保障	40	27	7	26
	美术学	36	31	23	10
	汉语言文学	13	50	30	7
	信息与计算科学	32	29	26	13
	历史学	5	56	27	12
	物理学	11	50	30	9
	思想政治教育	12	48	32	8
	旅游管理	27	33	13	27
	地理信息科学	53	6	18	23
	新闻学	17	42	17	24
	播音与主持艺术	41	15	26	18
	数学与应用数学	6	49	40	5
	通信工程	26	29	16	29
	秘书学	9	45	9	37
	应用化学	7	47	20	26
	网络与新媒体	30	22	22	26
	应用电子技术教育	17	31	28	24
	运动训练	37	11	33	19
	会计学	24	24	18	34
	电子信息工程	5	42	16	37
	经济学	12	35	18	35
	物联网工程	18	25	32	25
	网络工程	24	17	21	38
	工商管理	20	20	7	53
	国际经济与贸易	6	33	6	55
	人力资源管理	6	32	16	46
	计算机科学与技术	21	17	38	24
	信息管理与信息系统	10	28	28	34
	电子信息科学与技术	15	20	23	42
	市场营销	24	10	17	49
	心理学	0	33	39	28
专科	学前教育（孝泉师范学校）	50	40	10	0
	学前教育（阆中师范学校）	63	25	12	0
	学前教育（遂宁师范学校）	74	11	5	10
	小学教育（遂宁师范学校）	53	24	6	17

学历层次	专业名称	50人及以下	51-300人	301-1000人	1000人以上
	小学教育（南充师范学校）	46	29	8	17

注：个别专业由于样本较少没有包括在内。

数据来源：麦可思-西华师范大学 2021 届毕业生培养质量评价数据。

硕士毕业生中，就业于 300 人及以下规模企业的比例较高的学科门类是管理学（58%），就业于 300 人以上规模企业的比例较高的学科门类是法学（59%）。

表 2-50 硕士主要学科门类毕业生的用人单位规模分布

学科门类	50人及以下	51-300人	301-1000人	1000人以上
管理学	29	29	11	31
教育学	7	45	35	13
文学	17	33	37	13
理学	12	34	38	16
法学	19	22	27	32

数据来源：麦可思-西华师范大学 2021 届毕业生培养质量评价数据。

（五） 基层就业毕业生的特征分析

本校 2021 届在基层就业的毕业生，就业地区主要是四川省。

表 2-51 基层就业毕业生的特征分析（本专硕）

基层项目	省份名称	毕业生人数（人）
地方基层项目	四川	27
	重庆	3
	甘肃	1
	新疆	1
国家基层项目	四川	50
	新疆	9
	甘肃	4
	重庆	3
	西藏	2
	广西	1
	宁夏	1

数据来源：西华师范大学数据。

六 就业质量

（一） 求职过程

1. 收到面试机会数及录用通知数

本校 2021 届本科毕业生平均收到面试机会 4.8 次，收到录用通知数平均 2.6 份；本校 2021 届专科毕业生平均收到面试机会 6.2 次，收到录用通知数平均 3.7 份；本校 2021 届硕士毕业生平均收到面试机会 4.9 次，收到录用通知数平均 2.5 份。专科毕业生两项指标高于本科、硕士毕业生。

表 2-52 毕业生收到面试机会数及录用通知数

学历层次	收到面试机会（次）	录用通知数（份）
本科	4.8	2.6
专科	6.2	3.7
硕士	4.9	2.5

数据来源：麦可思-西华师范大学 2021 届毕业生培养质量评价数据。

2. 求职周期及求职成本

本校 2021 届本科毕业生平均求职时间为 2.1 个月，求职所花费用为 730 元。专科毕业生平均求职时间为 1.7 个月，求职所花费用为 386 元。硕士毕业生平均求职时间为 3.5 个月，求职所花费用为 1573 元。总体来看，学历层次越高，毕业生的求职所花时间和费用越高。

表 2-53 毕业生求职周期及求职成本

学历层次	求职所用时间（月）	求职所花费用（元）
本科	2.1	730
专科	1.7	386
硕士	3.5	1573

数据来源：麦可思-西华师范大学 2021 届毕业生培养质量评价数据。

3. 享受“五险一金”情况

本校 2021 届本科毕业生有 70% 享受全部五险一金，有 19% 享受部分五险一金；专科毕业生有 25% 享受全部五险一金，有 35% 享受部分五险一金；硕士毕业生有 90% 享受全部五险一金。硕士毕业生享受五险一金的比例高于本科、专科毕业生。

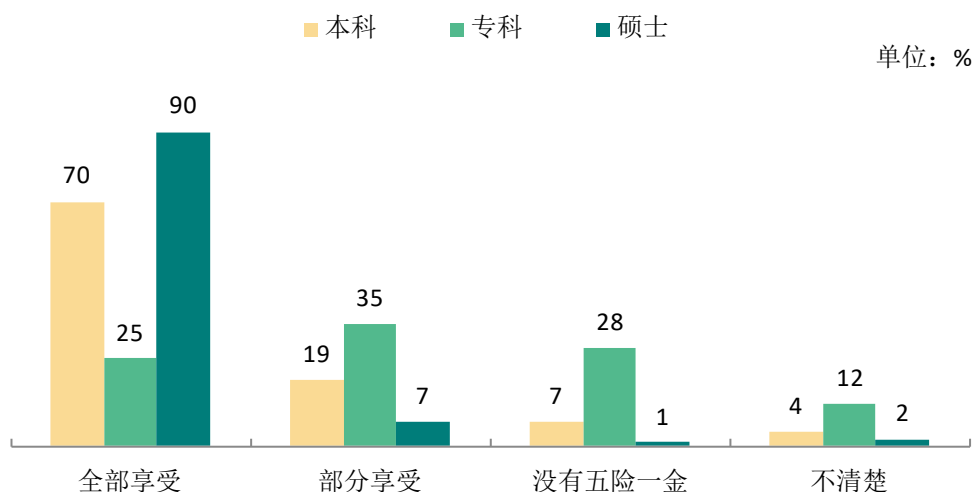


图 2-15 毕业生享受“五险一金”情况

数据来源：麦可思-西华师范大学 2021 届毕业生培养质量评价数据。

本校 2021 届本科毕业生享受全部五险一金的比例较高的学院是教育学院（83%）、生命科学学院（82%）、计算机学院（80%）、文学院（79%）。本校 2021 届专科毕业生享受全部五险一金的比例较高的学院是遂宁师范学校（30%）、阆中师范学校（29%）。本校 2021 届硕士毕业生享受全部五险一金的比例较高的学院是物理与空间科学学院（100%）、文学院（98%）、马克思主义学院（97%）。

表 2-54 各学院毕业生享受“五险一金”情况

学历层次	学院名称	全部享受	部分享受	没有五险一金	不清楚
本科	教育学院	83	12	2	3
	生命科学学院	82	12	4	2
	计算机学院	80	14	2	4
	文学院	79	15	3	3
	物理与空间科学学院	76	12	6	6
	数学与信息学院	77	17	3	3
	历史文化学院	74	17	3	6
	国土资源学院	74	18	5	3
	化学化工学院	73	18	4	5
	电子信息工程学院	73	20	5	2

学历层次	学院名称	全部享受	部分享受	没有五险一金	不清楚	
	政治与行政学院	68	22	5	5	
	学前与初等教育学院	69	21	7	3	
	商学院	67	24	7	2	
	外国语学院	65	20	12	3	
	环境科学与工程学院	63	27	5	5	
	新闻传播学院	64	29	7	0	
	体育学院	63	19	13	5	
	法学院	57	25	11	7	
	音乐学院	50	23	13	14	
	管理学院	50	30	13	7	
	美术学院	32	33	25	10	
	专科	遂宁师范学校	30	36	20	14
		阆中师范学校	29	32	39	0
南充师范学校		19	23	42	16	
孝泉师范学校		18	56	11	15	
硕士	物理与空间科学学院	100	0	0	0	
	文学院	98	2	0	0	
	马克思主义学院	97	3	0	0	
	数学与信息学院	96	3	0	1	
	学前与初等教育学院	95	5	0	0	
	国土资源学院	92	4	0	4	
	历史文化学院	90	5	0	5	
	生命科学学院	89	8	0	3	
	外国语学院	88	7	0	5	
	教育学院	87	8	0	5	
	化学化工学院	86	11	0	3	
	体育学院	84	12	4	0	
	管理学院	80	18	0	2	
	政治与行政学院	78	13	3	6	

数据来源：麦可思-西华师范大学 2021 届毕业生培养质量评价数据。

本校 2021 届本科毕业生享受全部五险一金的比例较高的专业是教育技术学（91%）、生物科学（87%）、网络工程（86%）。专科毕业生享受五险一金的比例（包括全部享受、部分享受）的比例较高的专业有学前教育（孝泉师范学校）（80%）、学前教育（遂宁师范学校）（73%）、学前教育（阆中师范学校）（65%）。

表 2-55 各专业毕业生享受“五险一金”情况

学历层次	专业名称	全部享受	部分享受	没有五险一金	不清楚
本科	教育技术学	91	5	2	2
	生物科学	87	7	4	2
	网络工程	86	14	0	0
	信息与计算科学	82	15	3	0
	教育学	81	13	0	6
	汉语言文学	81	15	2	2
	通信工程	81	13	3	3
	电子信息科学与技术	81	15	2	2
	数学与应用数学	80	12	4	4
	电子信息工程	80	10	10	0
	软件工程	80	7	0	13
	物理学	78	9	7	6
	地理科学	77	15	4	4
	计算机科学与技术	78	16	3	3
	思想政治教育	77	16	4	3
	化学	77	13	5	5
	新闻学	76	20	4	0
	物联网工程	77	17	3	3
	历史学	74	17	3	6
	英语	75	11	11	3
	体育教育	73	16	9	2
	经济学	73	16	11	0
	小学教育	72	17	8	3
	环境科学	69	25	3	3
	市场营销	69	24	7	0
	秘书学	68	18	14	0
	网络与新媒体	68	21	11	0
	信息管理与信息系统	68	29	3	0
	应用化学	66	27	0	7
	会计学	66	26	3	5
	国际经济与贸易	65	22	13	0

学历层次	专业名称	全部享受	部分享受	没有五险一金	不清楚
	地理信息科学	65	29	6	0
	科学教育	64	36	0	0
	人力资源管理	63	19	9	9
	园林	63	31	6	0
	工商管理	62	29	6	3
	翻译	61	17	22	0
	学前教育	61	29	7	3
	心理学	60	30	5	5
	应用电子技术教育	59	32	6	3
	法学	57	25	11	7
	商务英语	51	29	10	10
	运动训练	50	23	20	7
	音乐学	50	25	11	14
	播音与主持艺术	50	44	6	0
	行政管理	48	39	4	9
	日语	47	47	6	0
	视觉传达设计	43	38	13	6
	旅游管理	37	38	25	0
	劳动与社会保障	37	25	19	19
	环境设计	35	18	29	18
	美术学	28	31	31	10
专科	小学教育(遂宁师范学校)	32	27	23	18
	学前教育(阆中师范学校)	30	35	35	0
	学前教育(遂宁师范学校)	28	45	18	9
	小学教育(南充师范学校)	19	23	42	16
	学前教育(孝泉师范学校)	15	65	5	15

数据来源：麦可思-西华师范大学 2021 届毕业生培养质量评价数据。

本校 2021 届硕士毕业生各学科门类全部享受五险一金的比例均较高，其中最高的是教育学（92%）。

表 2-56 硕士主要学科门类毕业生享受“五险一金”情况

学科门类名称	全部享受	部分享受	没有五险一金	不清楚
教育学	92	6	0	2
理学	90	8	0	2
文学	90	10	0	0
法学	87	8	2	3

学科门类名称	全部享受	部分享受	没有五险一金	不清楚
管理学	81	17	0	2

数据来源：麦可思-西华师范大学 2021 届毕业生培养质量评价数据。

（二） 就业满意度

1. 毕业生总体就业满意度

本校 2021 届毕业生的就业满意度为 82%，与往届基本持平。

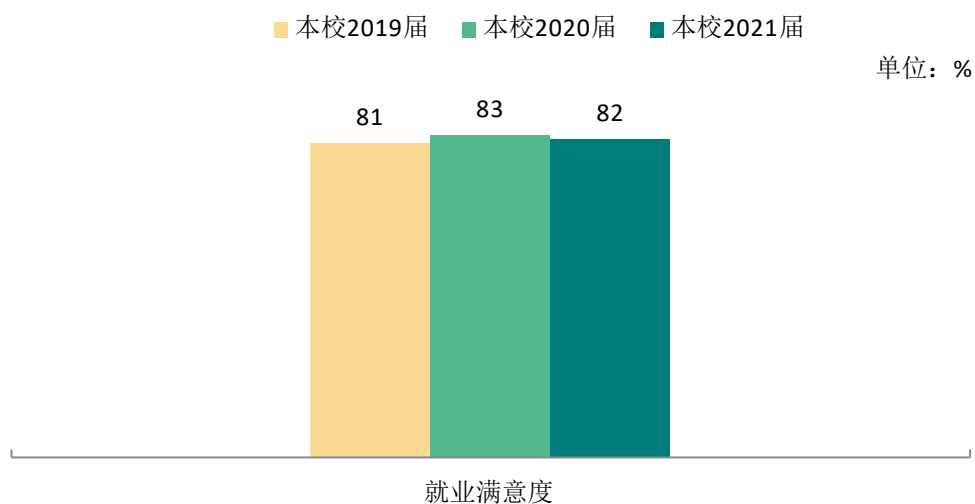


图 2-16 毕业生总体就业满意度

数据来源：麦可思-西华师范大学 2021 届毕业生培养质量评价数据。

2. 各学历层次毕业生的就业满意度

本校 2021 届本科、专科、硕士毕业生的就业满意度分别为 81%、77%、88%。其中硕士毕业生就业满意度近三届持续上升。

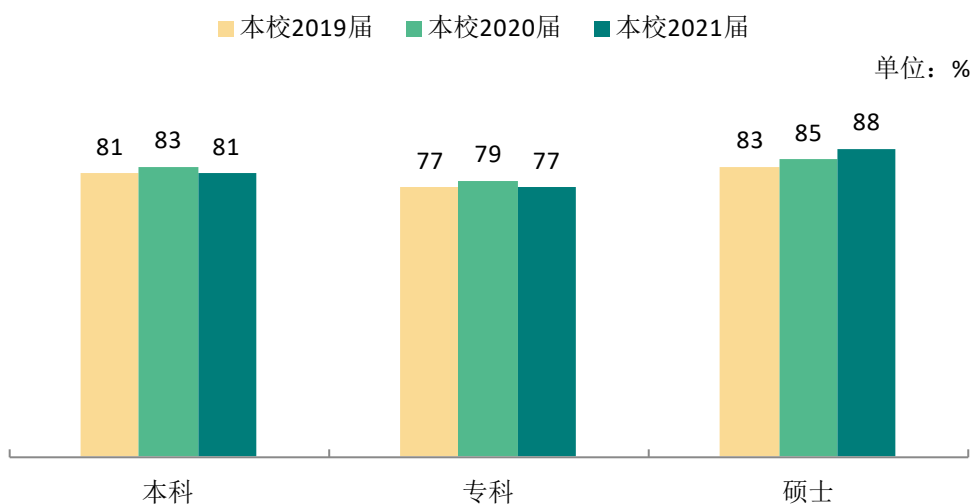


图 2-17 各学历层次毕业生的就业满意度

数据来源：麦可思-西华师范大学 2021 届毕业生培养质量评价数据。

3. 师范类、非师范类专业就业满意度

本校 2021 届师范类、非师范类专业毕业生的就业满意度分别为 82%、80%。

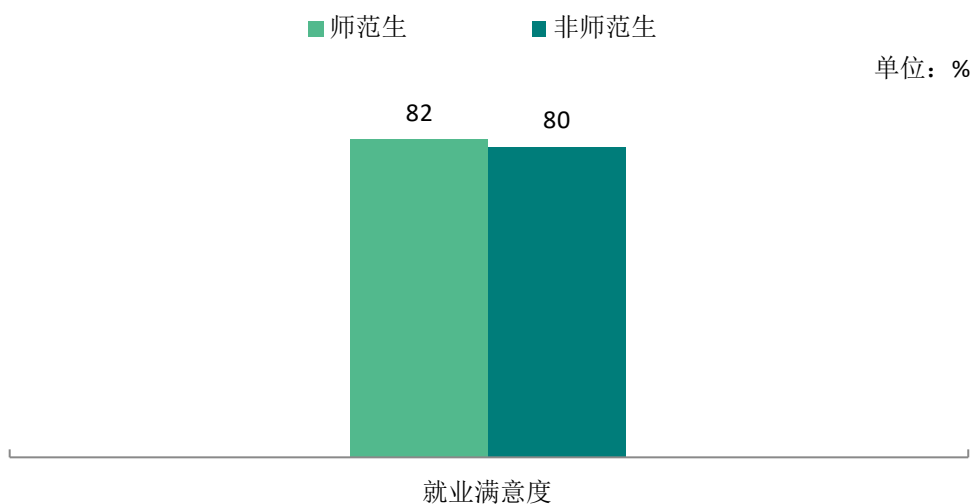


图 2-18 师范类、非师范类专业就业满意度（本专）

数据来源：麦可思-西华师范大学 2021 届毕业生培养质量评价数据。

4. 各学院/专业毕业生的就业满意度

本校 2021 届本科就业满意度较高的学院是新闻传播学院（89%）、文学院（87%）、政治与行政学院（86%），就业满意度较低的学院是音乐学院（67%）。本校 2021 届专科就业满意度较高的学院是遂宁师范学校（79%）。本校 2021 届硕士就业满意度较高的学院是生命科学学院（94%）、政治与行政学院（93%）、学前与初等教育学院（91%），就业满意度较低的学院是外国语学院（79%）、教育学院（79%）。

表 2-57 各学院毕业生的就业满意度

学历层次	学院名称	就业满意度 (%)
本科	本校本科平均	81
	新闻传播学院	89
	文学院	87
	政治与行政学院	86
	物理与空间科学学院	85
	国土资源学院	85
	学前与初等教育学院	84
	环境科学与工程学院	84
	电子信息工程学院	83
	历史文化学院	82
	法学院	82
	化学化工学院	80
	商学院	80
	管理学院	80
	计算机学院	79
	生命科学学院	79
	体育学院	79
	数学与信息学院	78
	外国语学院	76
	美术学院	75
教育学院	74	
音乐学院	67	
专科	本校专科平均	77
	遂宁师范学校	79
	阆中师范学校	71
硕士	本校硕士平均	88
	生命科学学院	94

学历层次	学院名称	就业满意度 (%)
	政治与行政学院	93
	学前与初等教育学院	91
	体育学院	90
	数学与信息学院	88
	管理学院	88
	化学化工学院	88
	文学院	87
	国土资源学院	86
	马克思主义学院	82
	教育学院	79
	外国语学院	79

注：个别学院因样本较少没有包括在内。

数据来源：麦可思-西华师范大学 2021 届毕业生培养质量评价数据。

本校 2021 届本科就业满意度较高的专业是播音与主持艺术（96%）、计算机科学与技术（96%），就业满意度较低的专业是物联网工程（62%）、商务英语（63%）。本校 2021 届本科专业中，学前教育（遂宁师范学校）的毕业生就业满意度较高（93%）。

表 2-58 各专业毕业生的就业满意度

学历层次	专业名称	就业满意度 (%)
本科	本校本科平均	81
	播音与主持艺术	96
	计算机科学与技术	96
	地理科学	90
	信息与计算科学	90
	人力资源管理	89
	新闻学	89
	汉语言文学	88
	电子信息科学与技术	88
	应用电子技术教育	88
	经济学	88
	秘书学	88
	行政管理	88
	小学教育	86
	物理学	84
	思想政治教育	83

学历层次	专业名称	就业满意度 (%)
	网络与新媒体	83
	历史学	82
	法学	82
	学前教育	82
	体育教育	81
	会计学	81
	通信工程	81
	科学教育	81
	运动训练	81
	数学与应用数学	80
	生物科学	80
	环境科学	80
	美术学	79
	英语	78
	工商管理	78
	市场营销	78
	化学	77
	网络工程	76
	国际经济与贸易	76
	教育技术学	74
	心理学	73
	信息管理与信息系统	71
	音乐学	68
	电子信息工程	67
	商务英语	63
	物联网工程	62
专科	本校专科平均	77
	学前教育（遂宁师范学校）	93
	学前教育（阆中师范学校）	73
	小学教育（遂宁师范学校）	68
	小学教育（南充师范学校）	67

注：个别专业因样本较少没有包括在内。

数据来源：麦可思-西华师范大学 2021 届毕业生培养质量评价数据。

5. 硕士主要学科门类的就业满意度

本校 2021 届硕士毕业生中，各学科门类毕业生的就业满意度均高于 85%，其中理学门类的就业满意度最高，为 95%。

表 2-59 硕士主要学科门类的就业满意度

学科门类名称	就业满意度 (%)
理学	95
文学	89
法学	88
管理学	86
教育学	86

数据来源：麦可思-西华师范大学 2021 届毕业生培养质量评价数据。

（三）专业对口率

1. 毕业生总体专业对口率

从事工作与所学专业相关的比例，反映就业质量与专业培养目标达成效果的重要指标。本校 2021 届毕业生专业对口率为 82%，近三届呈现上升趋势。

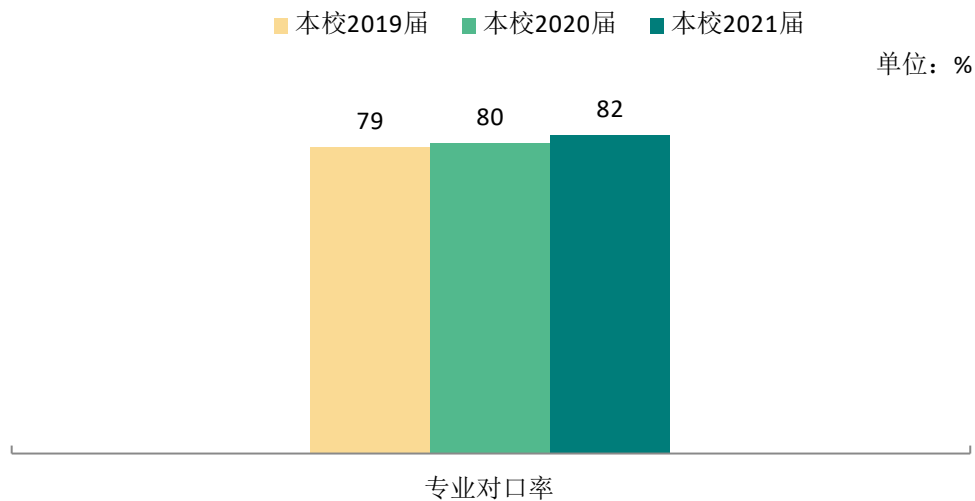


图 2-19 毕业生总体专业对口率

数据来源：麦可思-西华师范大学 2021 届毕业生培养质量评价数据。

2. 各学历层次毕业生的专业对口率

本校 2021 届本科、专科、硕士毕业生的专业对口率分别为 81%、63%、88%，其中本科毕业生专业对口率（81%）较 2020 届（78%）略有上升，专科毕业生的专业对口率（63%）较 2020 届（78%）有所下降。

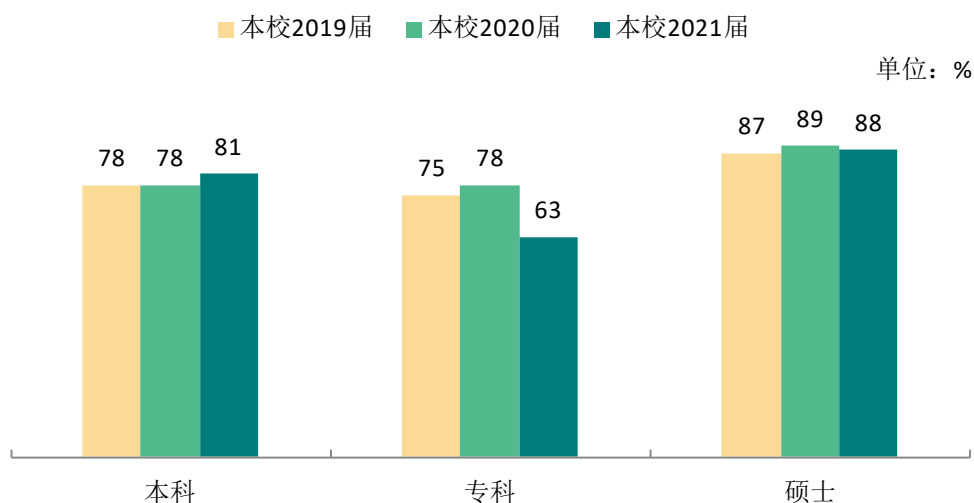


图 2-20 毕业生的工作与专业相关度

数据来源：麦可思-西华师范大学 2021 届毕业生培养质量评价数据。

3. 师范类、非师范类专业的专业对口率

本校 2021 届师范类专业毕业生的专业对口率（89%）高于非师范类（66%）。

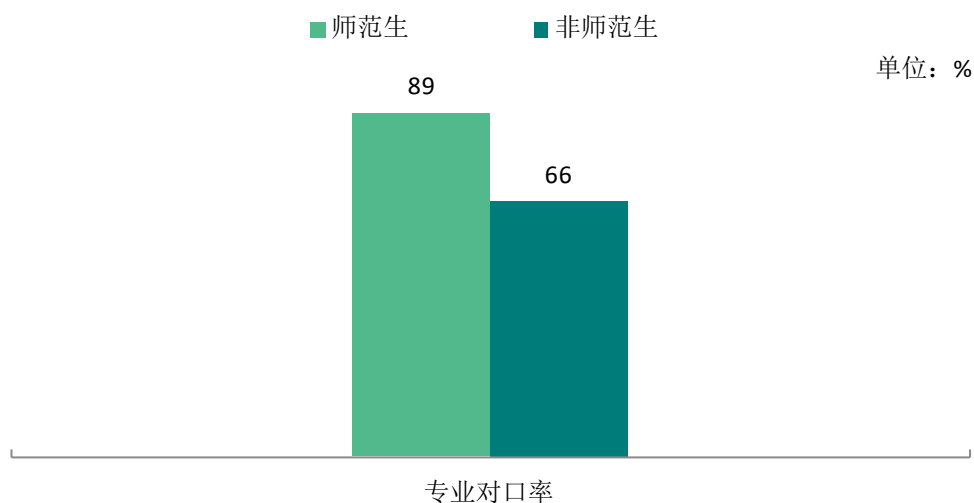


图 2-21 师范类、非师范类专业的专业对口率（本专）

数据来源：麦可思-西华师范大学 2021 届毕业生培养质量评价数据。

4. 各学院及专业的专业对口率

本校 2021 届本科毕业生专业对口率较高的学院是历史文化学院（95%）、学前与初等教育学院（94%）、文学院（94%），专业对口率较低的学院是管理学院（41%）。本校 2021 届本科毕业生专业对口率较高的学院是孝泉师范学校（81%），专业对口率较低的学院是南充师范学校（34%）。本校 2021 届硕士毕业生专业对口率较高的学院是物理与空间科学学院（100%）、化学化工学院（97%）、数学与信息学院（97%），专业对口率较低的学院是管理学院（68%）。

表 2-60 各学院毕业生的专业对口率

学历名称	学院名称	专业对口率（%）
本科	本校本科平均	81
	历史文化学院	95
	学前与初等教育学院	94
	文学院	94
	物理与空间科学学院	91
	政治与行政学院	90
	数学与信息学院	89
	生命科学学院	88
	教育学院	86
	化学化工学院	85
	国土资源学院	85
	外国语学院	82
	体育学院	80
	法学院	75
	计算机学院	74
	美术学院	73
	音乐学院	73
	商学院	67
	环境科学与工程学院	64
	新闻传播学院	63
电子信息工程学院	61	
管理学院	41	
专科	本校专科平均	63
	孝泉师范学校	81

学历名称	学院名称	专业对口率 (%)
	遂宁师范学校	73
	阆中师范学校	55
	南充师范学校	34
硕士	本校硕士平均	88
	物理与空间科学学院	100
	化学化工学院	97
	数学与信息学院	97
	文学院	93
	外国语学院	93
	国土资源学院	92
	学前与初等教育学院	92
	政治与行政学院	91
	马克思主义学院	91
	生命科学学院	85
	体育学院	85
	历史文化学院	83
	教育学院	82
管理学院	68	

注：个别学院由于样本较少在内没有包括在内。

数据来源：麦可思-西华师范大学 2021 届毕业生培养质量评价数据。

本校 2021 届本科毕业生专业对口率较高的专业是数学与应用数学（98%）、汉语言文学（98%）、生物科学（97%）、小学教育（97%），专业对口率较低的专业是旅游管理（30%）、人力资源管理（44%）。本校 2021 届专科毕业生专业对口率较高的专业是学前教育（遂宁师范学校）（87%）、学前教育（孝泉师范学校）（86%），专业对口率较低的专业是小学教育（南充师范学校）（34%）。

表 2-61 各专业毕业生的专业对口率

学历名称	专业名称	专业对口率 (%)
本科	本校本科平均	81
	数学与应用数学	98
	汉语言文学	98

学历名称	专业名称	专业对口率 (%)
	生物科学	97
	小学教育	97
	历史学	95
	物理学	95
	心理学	95
	地理科学	94
	思想政治教育	93
	英语	92
	美术学	90
	科学教育	89
	化学	88
	学前教育	88
	体育教育	86
	信息与计算科学	86
	会计学	84
	教育技术学	84
	音乐学	82
	软件工程	81
	网络工程	81
	教育学	81
	日语	76
	电子信息工程	75
	法学	75
	计算机科学与技术	74
	商务英语	74
	新闻学	74
	秘书学	74
	行政管理	72
	通信工程	72
	国际经济与贸易	68
	信息管理与信息系统	67
	视觉传达设计	67
	市场营销	67
	环境科学	65

学历名称	专业名称	专业对口率 (%)
	物联网工程	64
	运动训练	64
	地理信息科学	63
	网络与新媒体	63
	园林	63
	电子信息科学与技术	59
	经济学	58
	环境设计	58
	翻译	56
	应用电子技术教育	55
	劳动与社会保障	53
	播音与主持艺术	52
	工商管理	50
	人力资源管理	44
	旅游管理	30
专科	本校专科平均	63
	学前教育（遂宁师范学校）	87
	学前教育（孝泉师范学校）	86
	学前教育（阆中师范学校）	63
	小学教育（遂宁师范学校）	60
	小学教育（南充师范学校）	34

注：个别专业因样本较少没有包括在内。

数据来源：麦可思-西华师范大学 2021 届毕业生培养质量评价数据。

5. 硕士主要学科门类的专业对口率

本校 2021 届硕士毕业生专业对口率较高的学科门类是法学（91%）、教育学（91%）、理学（90%），专业对口率较低的学科门类是管理学（67%）。

表 2-62 硕士主要学科门类的专业对口率

学科门类名称	专业对口率 (%)
法学	91
教育学	91
理学	90
文学	81
管理学	67

数据来源：麦可思-西华师范大学 2021 届毕业生培养质量评价数据。

6. 毕业生从事低专业对口工作的原因

本校 2021 届毕业生选择专业无关工作的最主要原因均是“迫于现实先就业再择业”（本科 30%、专科 48%），其次均是“专业工作不符合自己的职业期待”（本科 27%、专科 20%）。

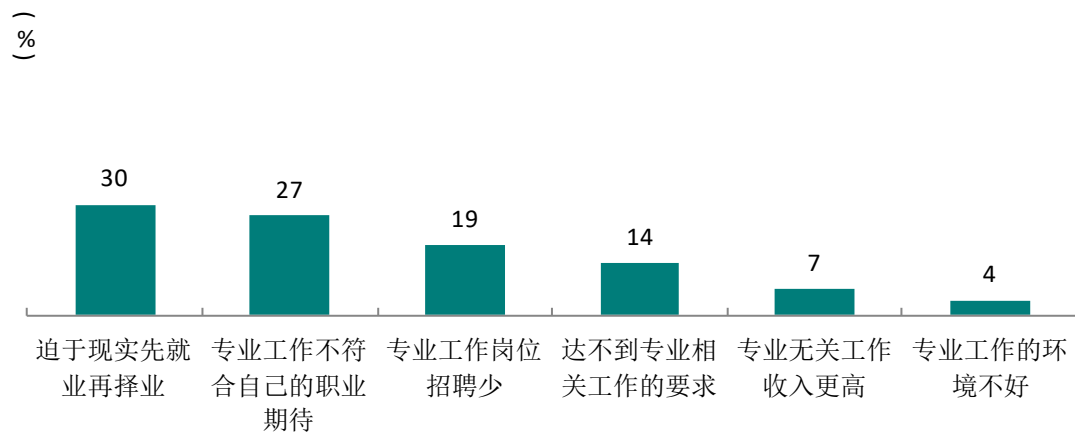


图 2-22 毕业生选择专业无关工作的原因（本科）

数据来源：麦可思-西华师范大学 2021 届毕业生培养质量评价数据。

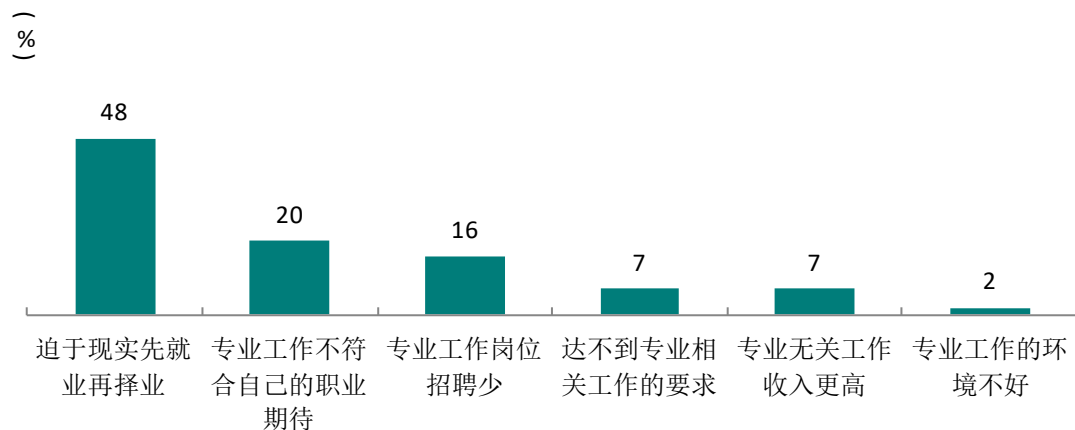


图 2-23 毕业生选择专业无关工作的原因（专科）

数据来源：麦可思-西华师范大学 2021 届毕业生培养质量评价数据。

（四）工作适应能力

1. 毕业生总体工作适应情况

本校 2021 届毕业生的工作适应度为 93%，与往届基本持平。

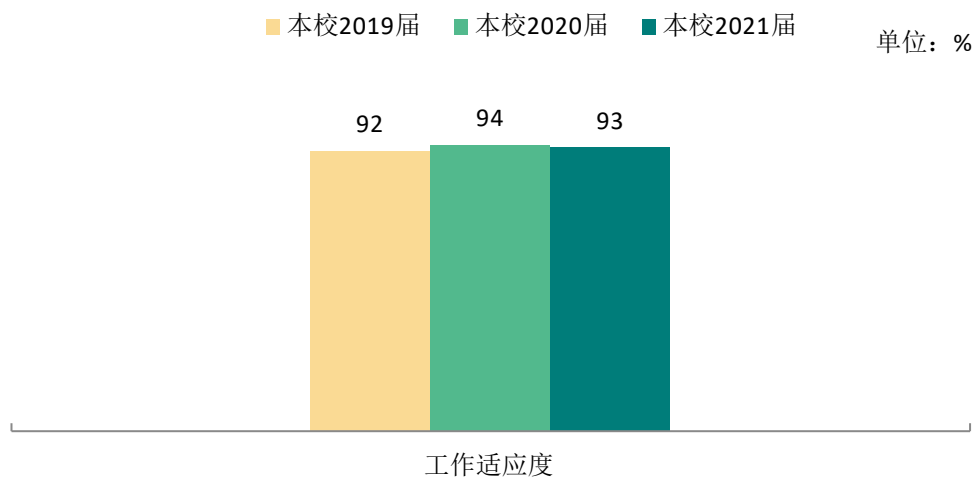


图 2-24 毕业生总体工作适应情况

数据来源：麦可思-西华师范大学 2021 届毕业生培养质量评价数据。

2. 各学历层次毕业生的工作适应度

本校 2021 届本科、专科、硕士毕业生的工作适应度分别为 92%、95%、95%，各学历层次毕业生工作适应度近三届均保持稳定。

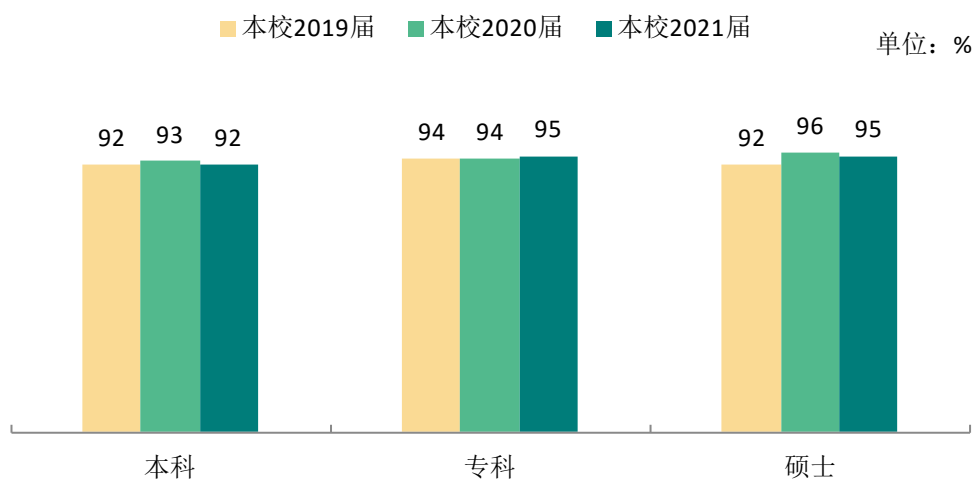


图 2-25 各学历层次毕业生的工作适应度

数据来源：麦可思-西华师范大学 2021 届毕业生培养质量评价数据。

3. 师范类、非师范类专业工作适应度对比分析

本校 2021 届师范类、非师范类专业毕业生的工作适应度分别为 92%、93%。

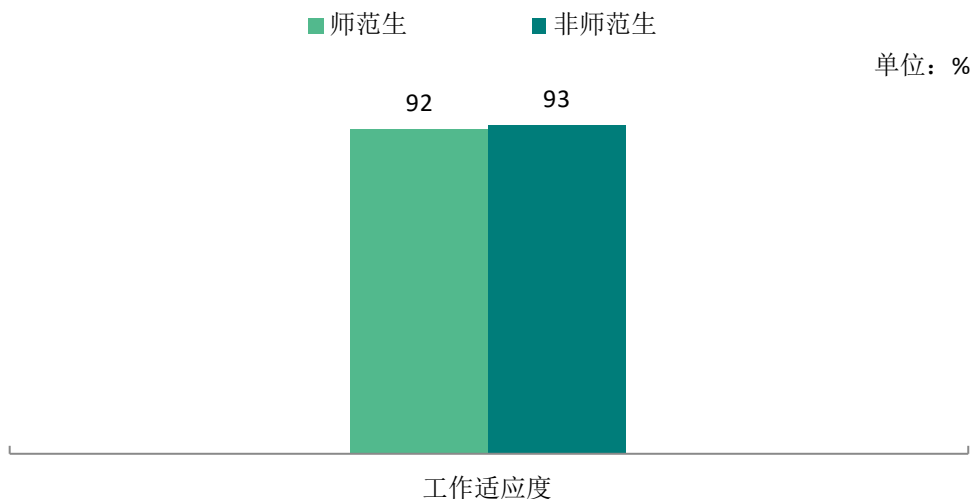


图 2-26 师范类、非师范类专业工作适应度对比分析（本专）

数据来源：麦可思-西华师范大学 2021 届毕业生培养质量评价数据。

4. 各学院各专业毕业生的工作适应度

本校 2021 届本科毕业生工作适应度较高的学院是管理学院（97%）、新闻传播学院（97%）、历史文化学院（96%），工作适应度较低的学院是音乐学院（85%）、化学化工学院（86%）、教育学院（87%）。本校 2021 届专科毕业生中，各学院的工作适应度均高于或等于 90%，其中南充师范学校、孝泉师范学校的毕业生工作适应度均达到了 100%。本校 2021 届硕士毕业生工作适应度较高的学院是马克思主义学院（100%）、管理学院（98%）、生命科学学院（97%），较低的学院是外国语学院（83%）。

表 2-63 各学院毕业生的工作适应度

学历层次	学院名称	工作适应度 (%)
本科	本校本科平均	92
	管理学院	97
	新闻传播学院	97
	历史文化学院	96
	政治与行政学院	95
	学前与初等教育学院	95
	电子信息工程学院	95
	美术学院	94

学历层次	学院名称	工作适应度 (%)
	法学院	93
	体育学院	93
	数学与信息学院	92
	文学院	92
	商学院	92
	环境科学与工程学院	92
	国土资源学院	91
	外国语学院	91
	计算机学院	91
	生命科学学院	90
	物理与空间科学学院	90
	教育学院	87
	化学化工学院	86
	音乐学院	85
	专科	本校专科平均
南充师范学校		100
孝泉师范学校		100
遂宁师范学校		94
阆中师范学校		90
本校硕士平均		95
硕士	马克思主义学院	100
	管理学院	98
	生命科学学院	97
	文学院	96
	体育学院	95
	数学与信息学院	94
	教育学院	93
	化学化工学院	91
	政治与行政学院	90
	外国语学院	83

注：个别学院因样本较少没有包括在内。

数据来源：麦可思-西华师范大学 2021 届毕业生培养质量评价数据。

本校 2021 届本科毕业生工作适应度在不同专业间差异较大。其中有 17 个专业的毕业生的工作适应度达到了 100%；同时也有工作适应度较低的专业，如汉语国际教育（50%）、绘画（67%）、自然地理与资源环境（67%）、生态学（67%）。

本校 2021 届专科毕业生工作适应度较高的专业是小学教育（南充师范学校）、学前教育（孝泉师范学校）、学前教育（遂宁师范学校）、小学教育（阆中师范学校），均达到了 100%；毕业生工作适应度较低的专业是学前教育（阆中师范学校）（87%）。

表 2-64 各专业毕业生的工作适应度

学历层次	专业名称	工作适应度（%）
本科	本校本科平均	92
	学前教育	100
	行政管理	100
	园林	100
	新闻学	100
	播音与主持艺术	100
	电子信息工程	100
	社会工作	100
	环境工程	100
	运动训练	100
	劳动与社会保障	100
	野生动物与自然保护地管理	100
	日语	100
	人文地理与城乡规划	100
	公共事业管理	100
	视觉传达设计	100
	音乐表演	100
	社会体育指导与管理	100
	美术学	97
	会计学	97
	人力资源管理	97
	汉语言文学	96
	思想政治教育	96
	历史学	96
	通信工程	96
	市场营销	96
	计算机科学与技术	96

学历层次	专业名称	工作适应度 (%)
	应用电子技术教育	96
	地理科学	93
	法学	93
	信息与计算科学	93
	应用化学	93
	环境设计	93
	英语	92
	小学教育	92
	信息管理与信息系统	92
	地理信息科学	92
	物联网工程	92
	旅游管理	92
	翻译	92
	数学与应用数学	91
	生物科学	91
	电子信息科学与技术	91
	环境科学	91
	网络与新媒体	91
	物理学	90
	教育技术学	90
	统计学	90
	工商管理	89
	体育教育	88
	国际经济与贸易	88
	经济学	88
	秘书学	88
	心理学	88
	天文学	88
	科学教育	86
	测绘工程	86
	化学	85
	网络工程	84
	音乐学	82
	软件工程	82
	政治学与行政学	82
	商务英语	80
	教育学	71

学历层次	专业名称	工作适应度 (%)
	生物技术	70
	生态学	67
	自然地理与资源环境	67
	绘画	67
	汉语国际教育	50
专科	本校专科平均	95
	小学教育（南充师范学校）	100
	学前教育（孝泉师范学校）	100
	学前教育（遂宁师范学校）	100
	小学教育（阆中师范学校）	100
	小学教育（遂宁师范学校）	89
	学前教育（阆中师范学校）	87

注：个别专业因样本较少没有包括在内。

数据来源：麦可思-西华师范大学 2021 届毕业生培养质量评价数据。

5. 硕士主要学科门类的工作适应度

本校 2021 届硕士毕业生工作适应度较高的学科门类是管理学（98%）、理学（97%），工作适应度较低的学科门类是文学（89%）。

表 2-65 硕士主要学科门类的工作适应度

学科门类名称	工作适应度 (%)
管理学	98
理学	97
法学	94
教育学	94
文学	89

数据来源：麦可思-西华师范大学 2021 届毕业生培养质量评价数据。

（五） 用人单位评价

1. 聘用本校应届毕业生的用人单位类型分布

聘用过本校应届毕业生的用人单位主要是民营企业/个体（43%）、政府机构/科研或其他事业单位（30%）。

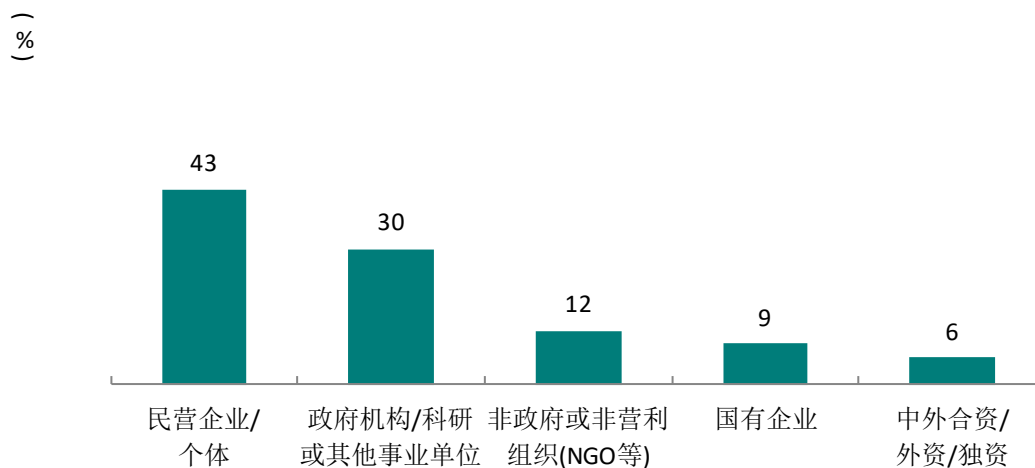


图 2-27 聘用本校应届毕业生的用人单位类型分布

数据来源：麦可思-西华师范大学 2021 年用人单位评价数据。

2. 聘用本校应届毕业生的用人单位规模分布

聘用过本校应届毕业生的用人单位主要是 300 人及以下规模中小型规模单位（56%）。

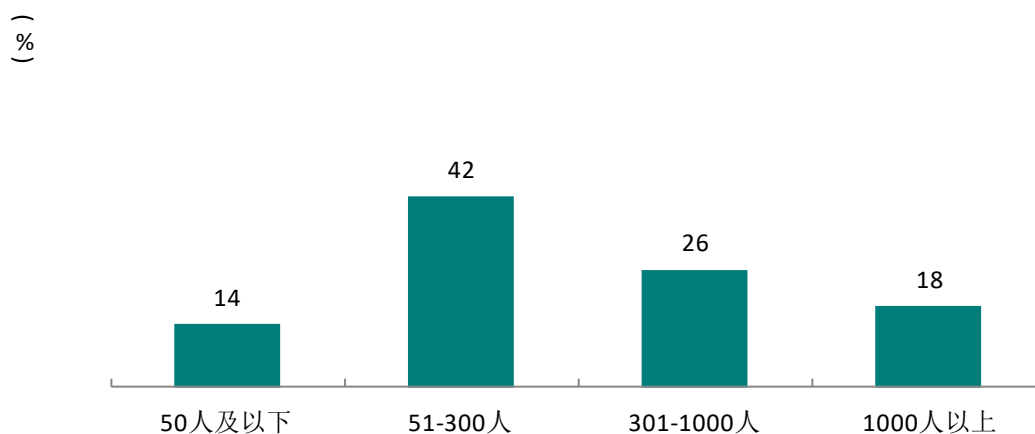


图 2-28 聘用本校应届毕业生的用人单位规模分布

数据来源：麦可思-西华师范大学 2021 年用人单位评价数据。

3. 聘用本校应届毕业生的理由

用人单位聘用本校应届毕业生的主要理由是“专业对口”（86%）、“能力和知识结构合格”（83%），其次是“学校声誉好”（62%）。

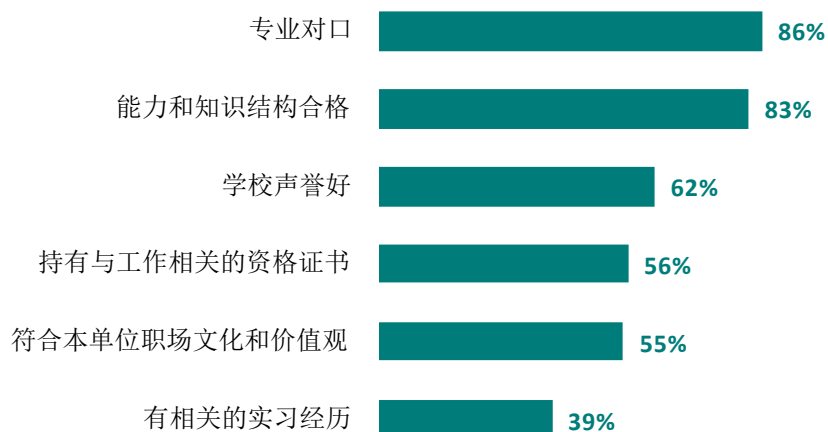


图 2-29 用人单位聘用本校应届毕业生的主要理由（多选）

数据来源：麦可思-西华师范大学 2021 年用人单位评价数据。

4. 未来聘用意愿

聘用过本校毕业生的用人单位均表示未来愿意继续招聘本校应届毕业生。

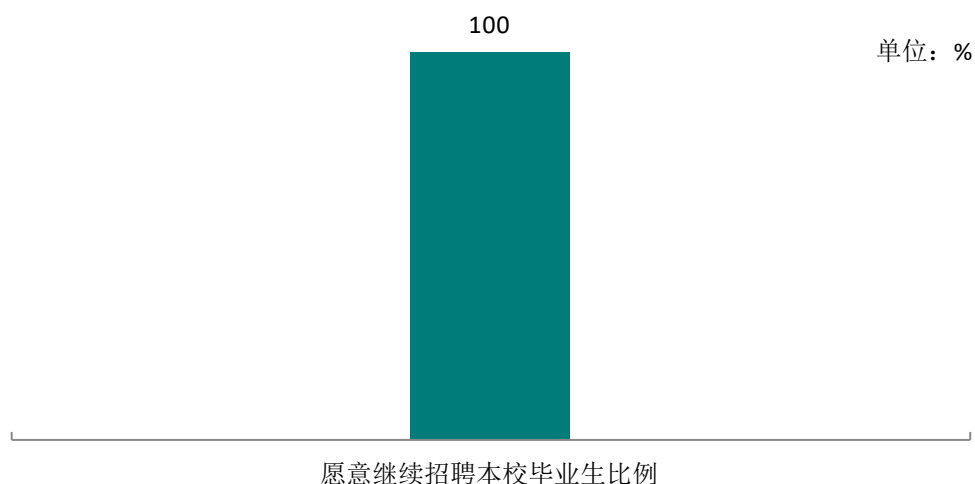


图 2-30 用人单位是否愿意继续招聘本校毕业生的比例

数据来源：麦可思-西华师范大学 2021 年用人单位评价数据。

5. 用人单位对毕业生的满意度

聘用过本校应届毕业生的用人单位对应届毕业生的总体满意度为 98%（包括“很满意”和“满意”选项）。

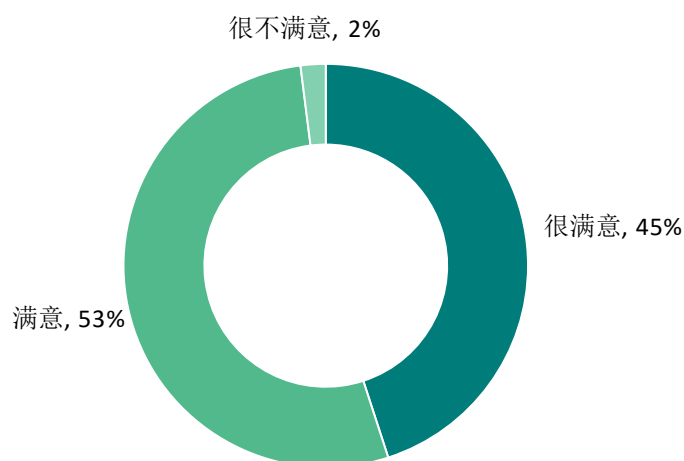


图 2-31 用人单位对本校毕业生的总体满意度

数据来源：麦可思-西华师范大学 2021 年用人单位评价数据。

6. 用人单位对毕业生综合素质的评价

聘用过本校应届毕业生的用人单位中，有 66%认为本校应届毕业生的整体表现高于平均水平，有 33%认为本校应届毕业生的整体表现处于平均水平，仅有 1%认为本校应届毕业生的整体表现低于平均水平。

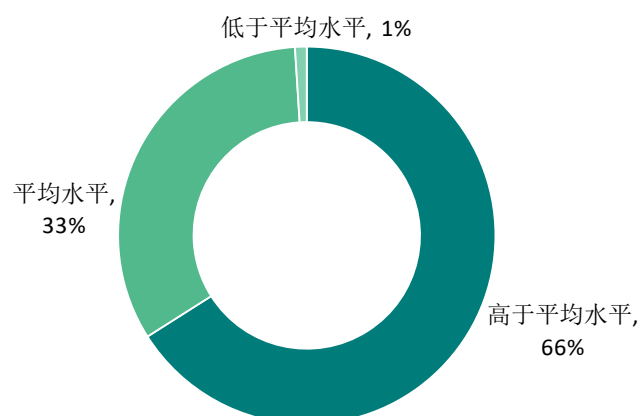


图 2-32 用人单位对本校应届毕业生的整体表现评价

数据来源：麦可思-西华师范大学 2021 年用人单位评价数据。

7. 对本校应届毕业生有管理职位晋升的比例

聘用过本校应届毕业生的用人单位评价中，有 91% 本校应届毕业生有管理职位晋升。

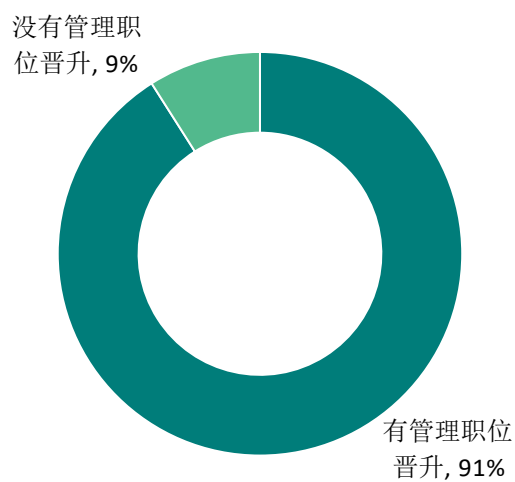


图 2-33 用人单位对本校应届毕业生有管理职位晋升的比例

数据来源：麦可思-西华师范大学 2021 年用人单位评价数据。

8. 用人单位对本校应届毕业生有管理职位晋升的理由

聘用过本校应届毕业生的用人单位对本校应届毕业生有管理职位晋升的主要理由是“工作责任心强”（90%）、“工作主动性强”（84%），其次是“良好的自我管理能力和持续学习的能力”（69%）、“良好的表达能力”（55%）、“卓越的专业能力”（51%）、“具有领导能力”（40%）、“具有个人魅力”（34%）。

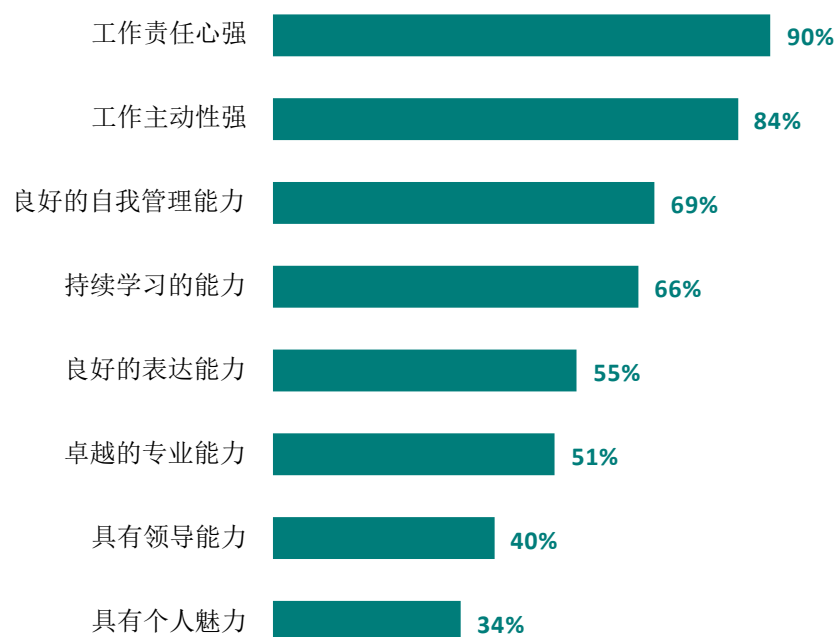


图 2-34 用人单位对本校应届毕业生有管理职位晋升的理由（多选）

数据来源：麦可思-西华师范大学 2021 年用人单位评价数据。

9. 用人单位解聘过本校应届毕业生的比例

聘用过本校应届毕业生的用人单位中，解聘过本校应届毕业生的比例为 11%，没有解聘过本校应届毕业生的比例为 80%。

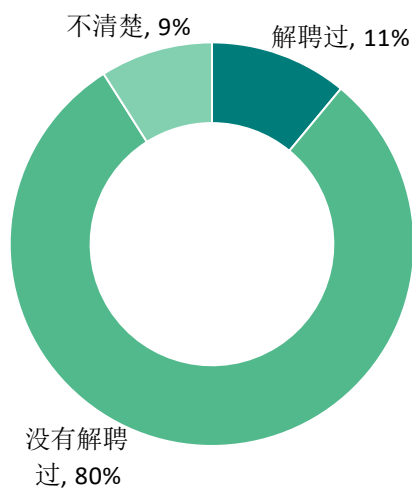


图 2-35 用人单位解聘过本校应届毕业生的比例

数据来源：麦可思-西华师范大学 2021 年用人单位评价数据。

10. 用人单位认为本校人才培养过程中需要改进的方面

用人单位认为本校人才培养过程中最需要改进的方面是“加强实习实训工作”（62%）、“加强培养学生综合素质”（61%）。

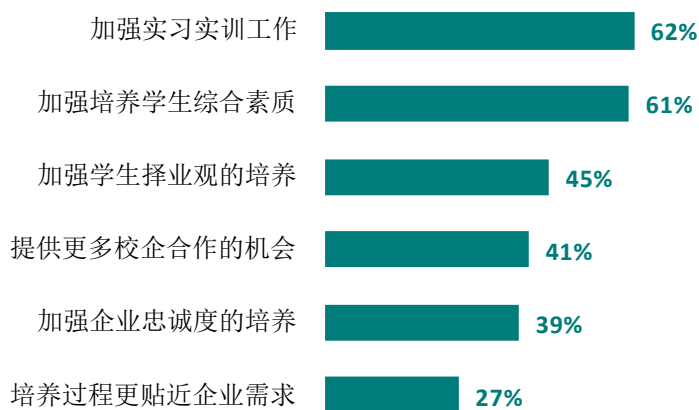


图 2-36 用人单位认为本校人才培养过程中需要改进的方面（多选）

数据来源：麦可思-西华师范大学 2021 年用人单位评价数据。

11. 用人单位认为本校在专业教学过程中需要改进的方面

用人单位认为本校在专业教学过程中需要改进的方面主要是“加强实践教学环节”（70%），其次是“加强培养学生终身学习的能力”（61%）。

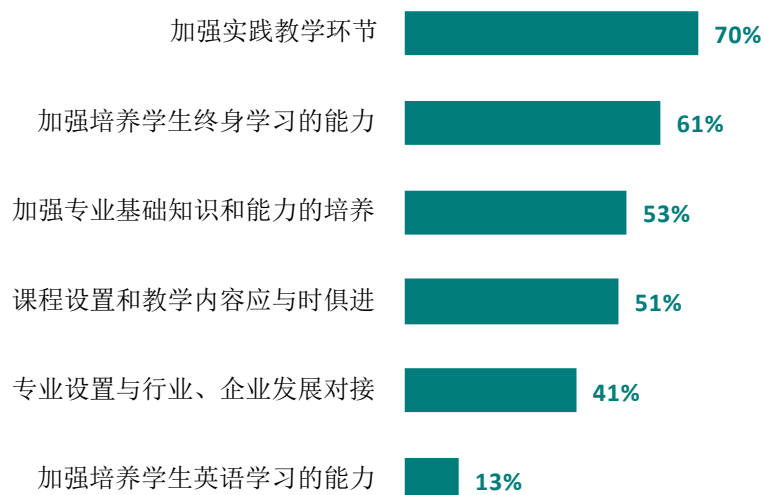


图 2-37 用人单位认为本校在专业教学过程中需要改进的方面（多选）

数据来源：麦可思-西华师范大学 2021 年用人单位评价数据。

12. 用人单位与本校有过校企合作的比例

来本校招聘过的用人单位中，有 30%与本校有过校企合作。

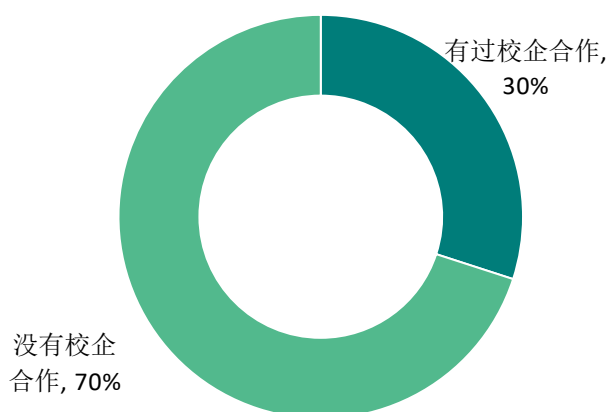


图 2-38 用人单位与本校有过校企合作的比例

数据来源：麦可思-西华师范大学 2021 年用人单位评价数据。

13. 用人单位愿意与本校校企合作的方式

来本校招聘的用人单位中，有 70% 与本校没有校企合作，这些用人单位中有 73% 表示愿意为学生提供实习机会。

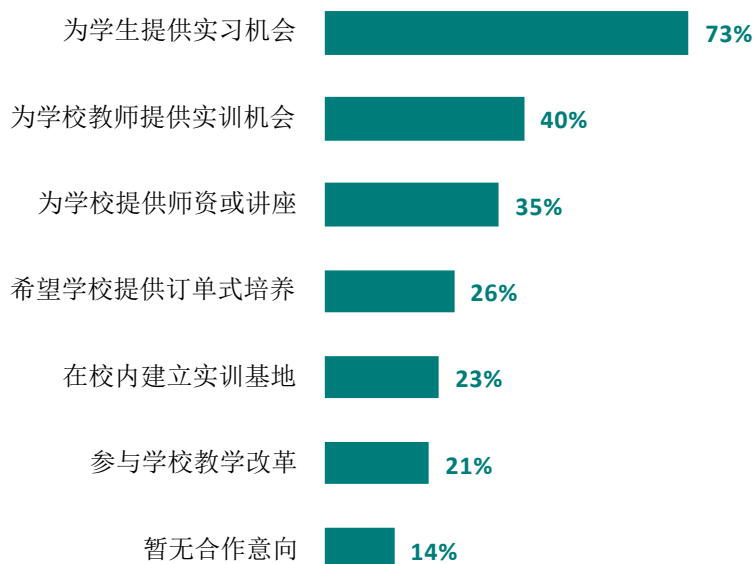


图 2-39 用人单位愿意与本校校企合作的主要方式（多选）

数据来源：麦可思-西华师范大学 2021 年用人单位评价数据。

14. 用人单位对学校的评价

用人单位对本校就业工作的满意度为 98%（包括很满意和满意选项）。

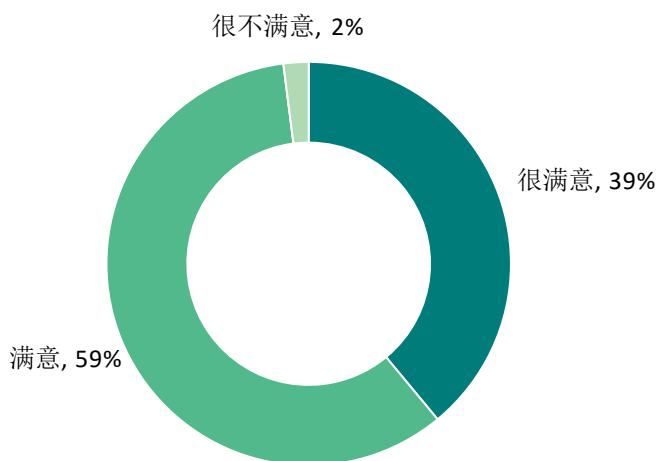


图 2-40 用人单位对本校就业工作的满意度

数据来源：麦可思-西华师范大学 2021 年用人单位评价数据。

15. 用人单位希望本校提供的工作支持

用人单位为了更好地聘用本校应届毕业生，希望本校提供的主要工作支持是“提前主动向贵单位推荐毕业生”（70%）、“提前在学校发布贵单位的用人信息”（68%），其次是“提前安排毕业生在贵单位实习”（54%）。

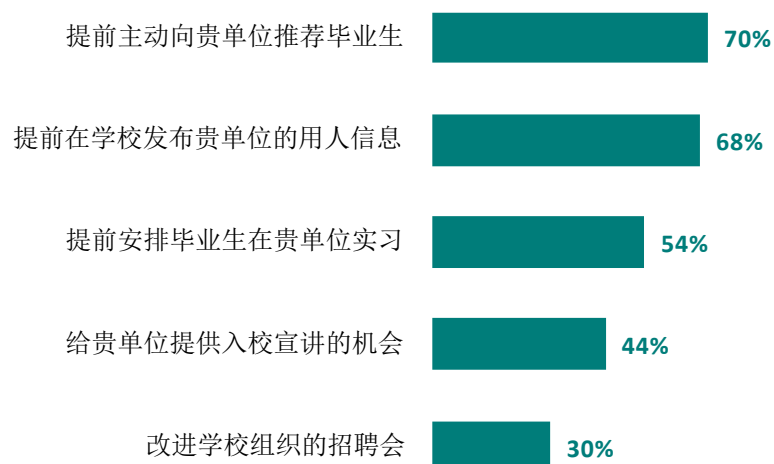


图 2-41 用人单位希望本校提供的主要工作支持（多选）

数据来源：麦可思-西华师范大学 2021 年用人单位评价数据。

（六）工作流动性

1. 毕业生总体工作流动情况

本校 2021 届毕业生的离职率为 20%，近三届保持较低水平，反映出毕业生就业稳定性较强。

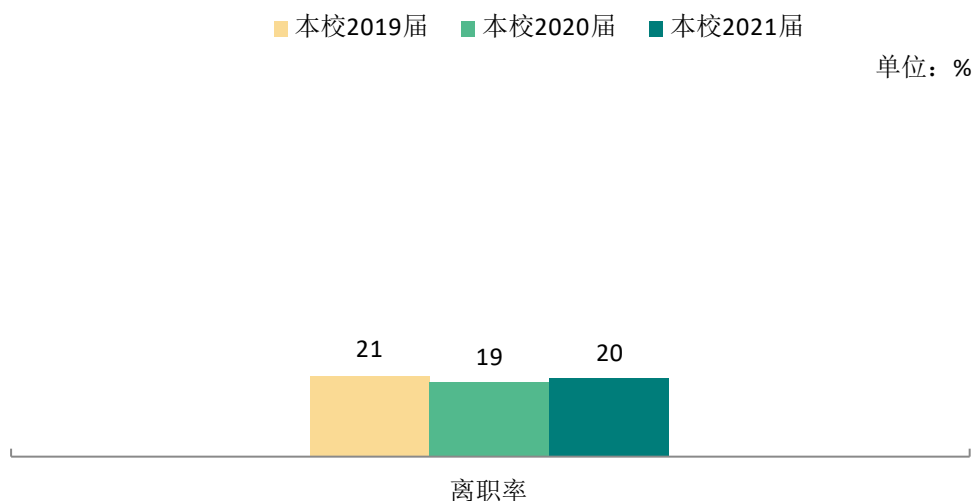


图 2-42 毕业生总体离职率

数据来源：麦可思-西华师范大学 2021 届毕业生培养质量评价数据。

本校 2021 届本科、专科、硕士毕业生的离职率分别为 21%、42%、11%。其中本科和硕士毕业生的离职率与往届基本持平，专科毕业生离职率（42%）较往年有所上升。

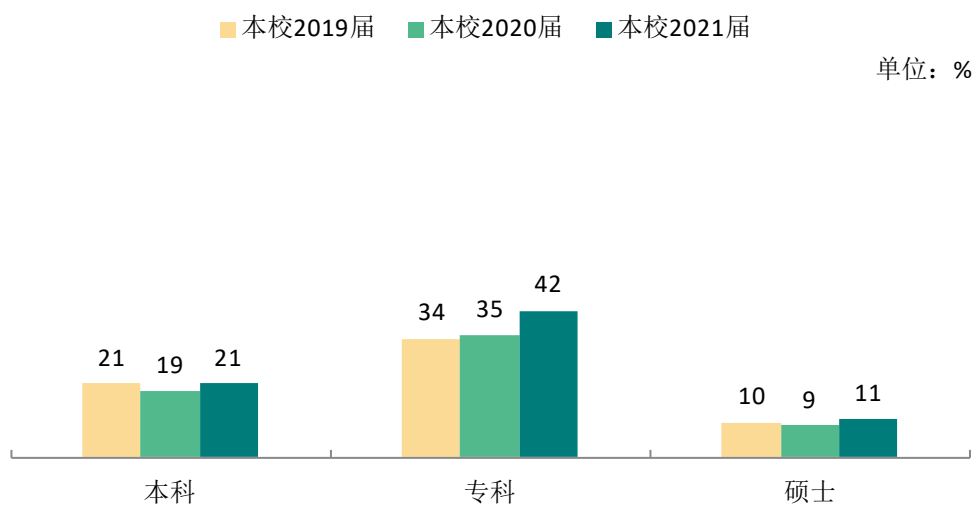


图 2-43 各学历层次毕业生的离职率

数据来源：麦可思-西华师范大学 2021 届毕业生培养质量评价数据。

本校 2021 届师范类专业毕业生的离职率（14%）低于非师范类（32%），师范类毕业生的工作稳定性较高。

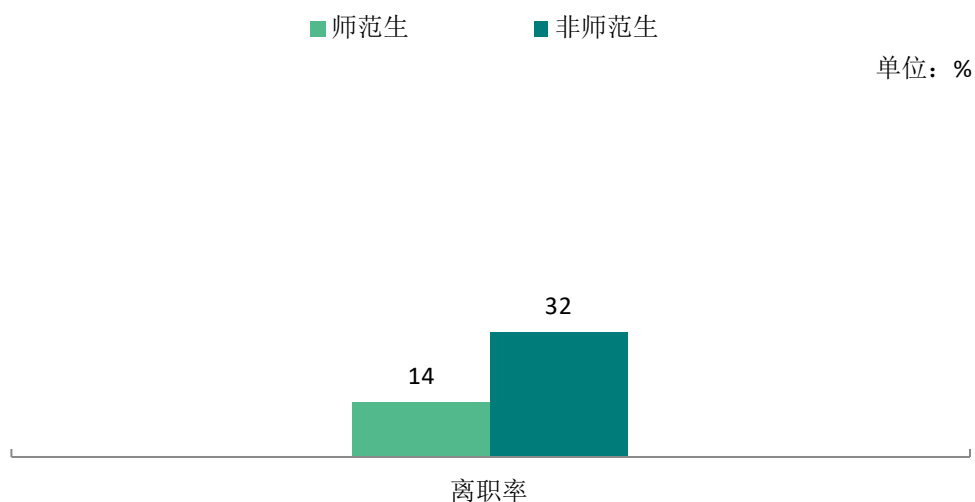


图 2-44 师范类、非师范类专业工作流动情况（本专）

数据来源：麦可思-西华师范大学 2021 届毕业生培养质量评价数据。

2. 各学院及专业的离职率

本校 2021 届本科毕业生中，离职率较低的学院是历史文化学院（3%）、文学院（9%）、学前与初等教育学院（11%），离职率较高的学院是管理学院（38%）、音乐学院（35%）、商学院（35%）。

本校 2021 届专科毕业生中，离职率较低的学院是遂宁师范学校（25%），离职率较高的学院是南充师范学校（64%）。

本校 2021 届硕士毕业生中，离职率较低的学院是学前与初等教育学院、体育学院、马克思主义学院（均为 5%），离职率较高的学院是管理学院（20%）、生命科学学院（16%）。

表 2-66 各学院毕业生的离职率

学历层次	学院名称	离职率（%）
本科	本校本科平均	21
	管理学院	38
	音乐学院	35
	商学院	35
	美术学院	34
	新闻传播学院	34
	法学院	32
	电子信息工程学院	28
	计算机学院	28
	体育学院	25
	外国语学院	23
	国土资源学院	23
	环境科学与工程学院	21
	教育学院	19
	数学与信息学院	18
	生命科学学院	15
	化学化工学院	14
	物理与空间科学学院	13
	政治与行政学院	12
	学前与初等教育学院	11
文学院	9	
历史文化学院	3	
专科	本校专科平均	42
	南充师范学校	64
	阆中师范学校	43
	遂宁师范学校	25

学历层次	学院名称	离职率 (%)
硕士	本校硕士平均	11
	管理学院	20
	生命科学学院	16
	国土资源学院	14
	教育学院	13
	外国语学院	11
	文学院	11
	政治与行政学院	9
	化学化工学院	9
	数学与信息学院	7
	马克思主义学院	5
	体育学院	5
	学前与初等教育学院	5

注：个别学院由于样本较少在内没有包括在内。

数据来源：麦可思-西华师范大学 2021 届毕业生培养质量评价数据。

本校 2021 届本科毕业生中，离职率较低的专业是历史学（3%）、生物科学（4%）、数学与应用数学（6%），离职率较高的专业是信息管理与信息系统（50%）、新闻学（48%）、商务英语（47%）、软件工程（47%）。

本校 2021 届专科毕业生中，小学教育（遂宁师范学校）（32%）、学前教育（阆中师范学校）（33%）专业的毕业生离职率较低，小学教育（南充师范学校）的离职率较高（64%）。

表 2-67 各专业毕业生的离职率

学历层次	专业名称	离职率 (%)
本科	本校本科平均	21
	信息管理与信息系统	50
	新闻学	48
	商务英语	47
	软件工程	47
	国际经济与贸易	46
	翻译	44
	旅游管理	42
	地理信息科学	41
	电子信息科学与技术	39
	工商管理	39
	园林	38
	市场营销	37

学历层次	专业名称	离职率 (%)
	网络工程	37
	经济学	35
	音乐学	33
	法学	32
	美术学	31
	心理学	30
	人力资源管理	29
	环境设计	28
	日语	27
	体育教育	27
	网络与新媒体	26
	播音与主持艺术	26
	物联网工程	26
	电子信息工程	25
	运动训练	25
	行政管理	24
	环境科学	24
	会计学	22
	信息与计算科学	20
	计算机科学与技术	19
	社会体育指导与管理	19
	通信工程	19
	教育技术学	16
	科学教育	16
	学前教育	16
	应用电子技术教育	14
	教育学	13
	物理学	13
	化学	13
	地理科学	12
	秘书学	11
	英语	10
	汉语言文学	10
	小学教育	8
	思想政治教育	8
	数学与应用数学	6
	生物科学	4

学历层次	专业名称	离职率 (%)
	历史学	3
专科	本校专科平均	42
	小学教育 (南充师范学校)	64
	学前教育 (阆中师范学校)	33
	小学教育 (遂宁师范学校)	32

注：个别专业因样本较少没有包括在内。

数据来源：麦可思-西华师范大学 2021 届毕业生培养质量评价数据。

3. 硕士主要学科门类的工作流动情况

本校 2021 届硕士毕业生离职率较低的学科门类为理学 (3%)、文学 (7%)、法学 (9%)，较高的学科门类为管理学 (21%)。

表 2-68 硕士主要学科门类的工作流动情况

学科门类名称	离职率 (%)
管理学	21
教育学	12
法学	9
文学	7
理学	3

数据来源：麦可思-西华师范大学 2021 届毕业生培养质量评价数据。

七 对工作能力/职业素养的反馈

（一）工作能力的重要性及满足度分析

本校 2021 届本科毕业生对各项基本工作能力的重要性、满足度评价如下。

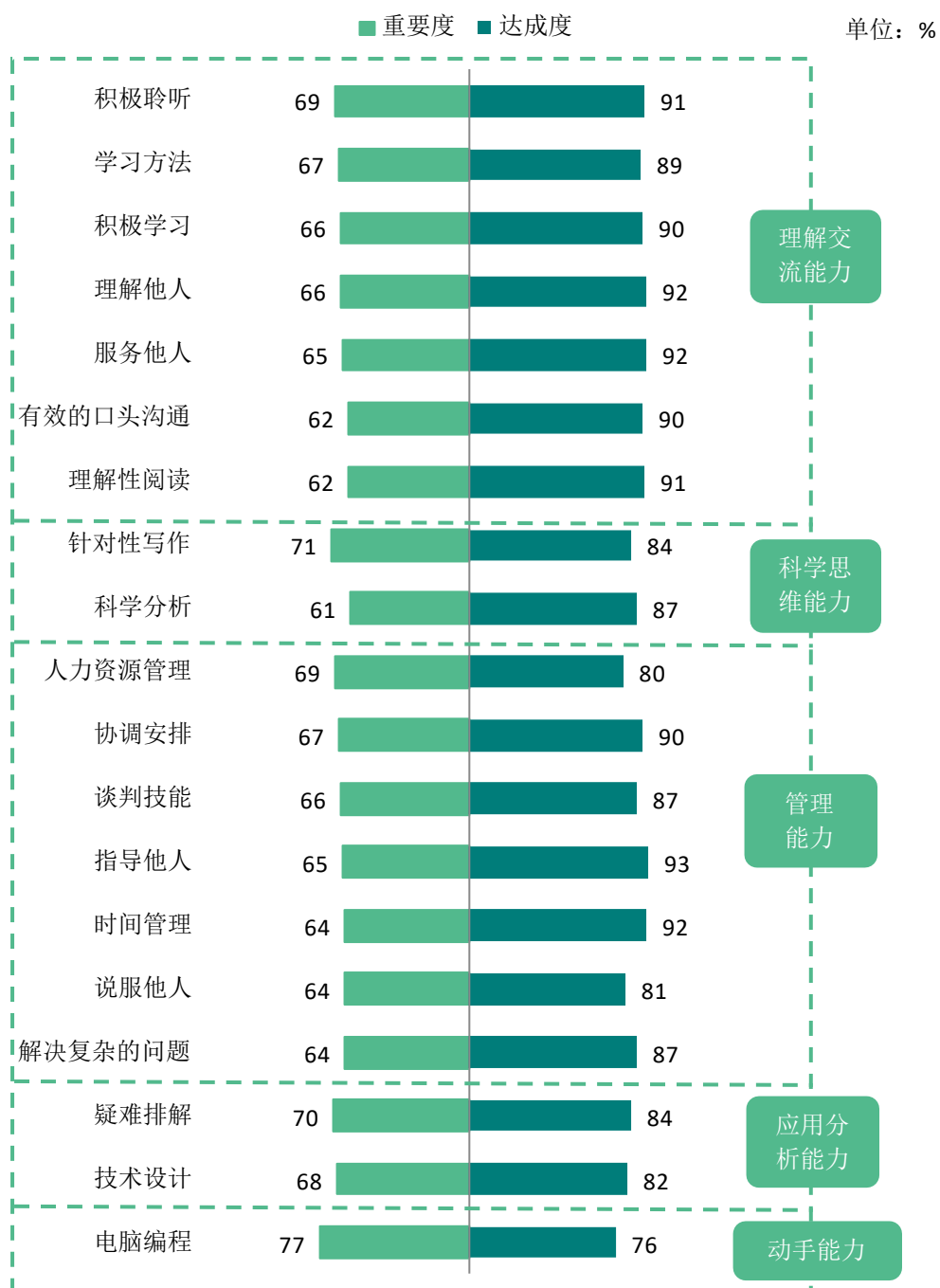


图 2-45 毕业生基本工作能力的重要度及满足度（本科）

注：个别基本工作能力因样本较少没有包括在内。

数据来源：麦可思-西华师范大学 2021 届毕业生培养质量评价数据。

本校 2021 届专科毕业生对各项基本工作能力的重要度、满足度评价如下，其中各项能力的达成度均较高（97%或 98%）。

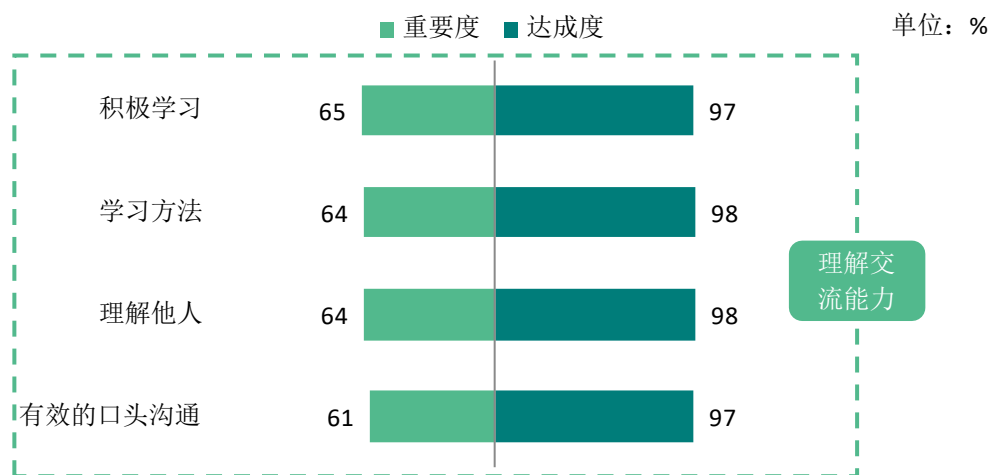


图 2-46 毕业生基本工作能力的重要度及满足度（专科）

注：个别基本工作能力因样本较少没有包括在内。

数据来源：麦可思-西华师范大学 2021 届毕业生培养质量评价数据。

（二） 职业品质培养达成情况

本校 2021 届本科工程类专业毕业生中，有 98% 认为大学帮助自己获得了素养上的提升，本校工程类专业素养培养成效明显。各方面素养中，获得提升的比例较大的是“人生的乐观态度”（78%）、“积极努力、追求上进”（76%）、“团队合作”（75%）、“遵纪守法”（73%）、“乐于助人”（71%）；毕业生获得提升的比例较小的是“工程安全”（42%）。

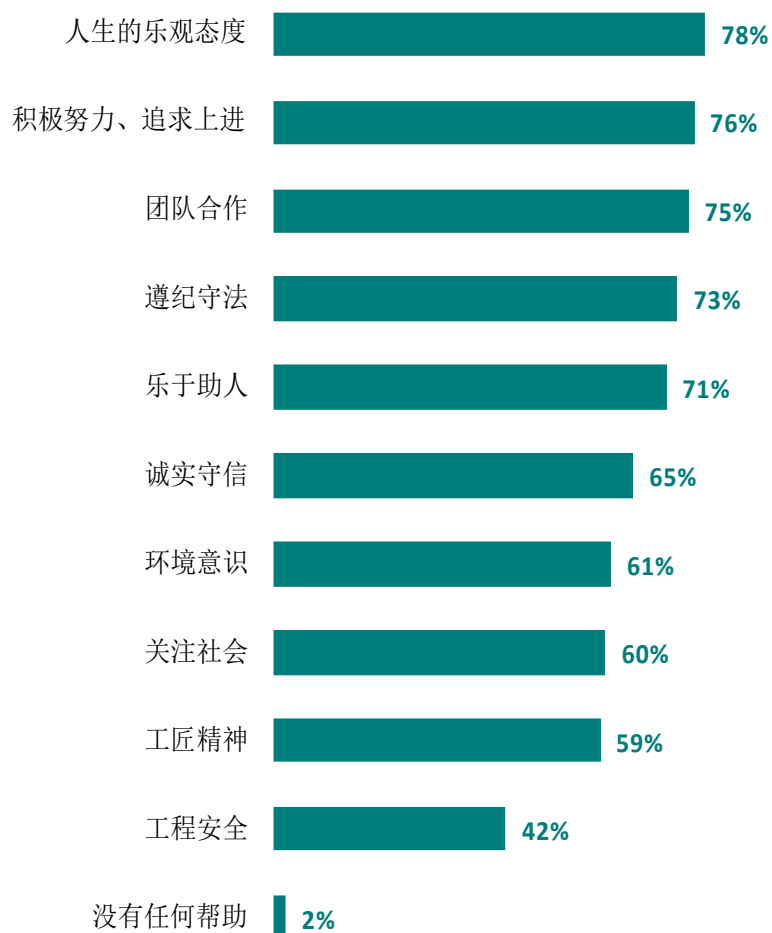


图 2-47 工程类专业毕业生大学期间的素养培养效果（多选）（本科）

数据来源：麦可思-西华师范大学 2021 届毕业生培养质量评价数据。

本校 2021 届本科商科类专业毕业生中，99% 的人认为大学帮助自己获得了素养上的提升，本校商科类专业素养培养成效显著。其中分别有 81%、76%、76% 的人认为大学帮助自己在“积极努力、追求上进”（81%）、“遵纪守法”（76%）、“人生的乐观态度”（76%）方面提升较多。

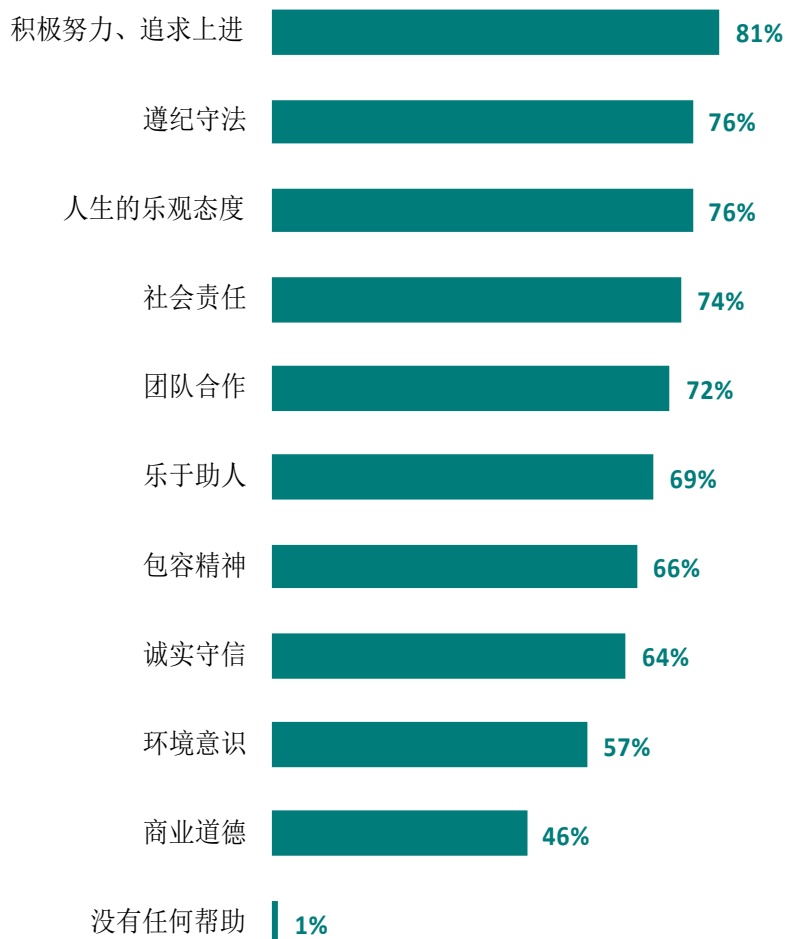


图 2-48 商科类专业毕业生大学期间的素养培养效果（多选）（本科）

数据来源：麦可思-西华师范大学 2021 届毕业生培养质量评价数据。

本校 2021 届本科艺术类专业毕业生中，有 93% 的人认为大学帮助自己获得了素养上的提升。其中获得提升较多的方面包括“积极努力、追求上进”（76%）、“艺术修养”（76%）、“人生的乐观态度”（75%）。

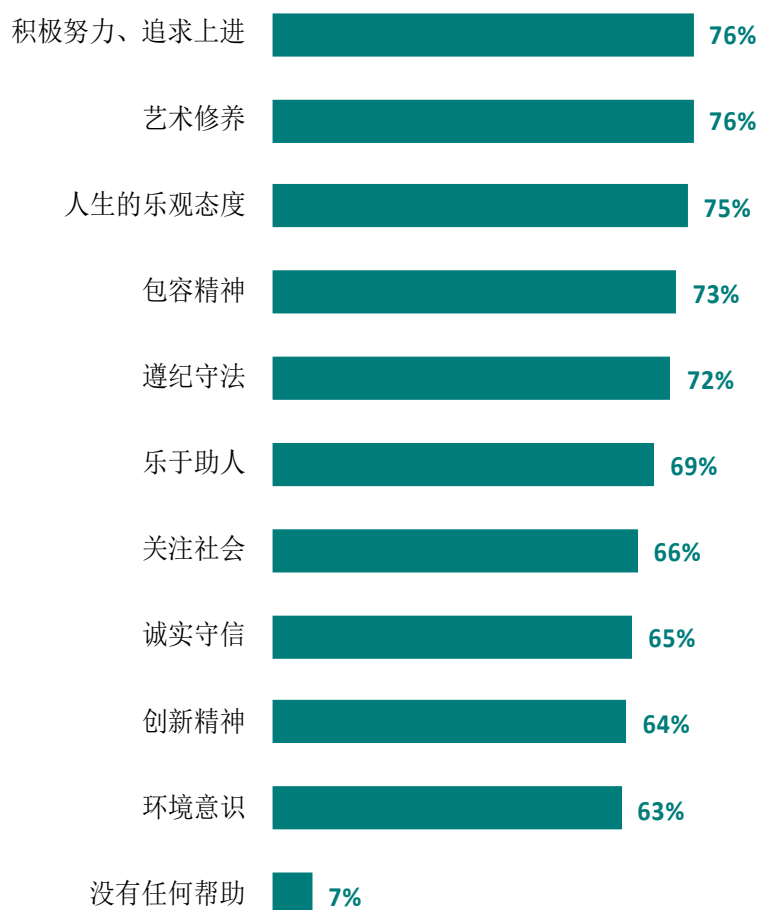


图 2-49 艺术类专业毕业生大学期间的素养培养效果（多选）（本科）

数据来源：麦可思-西华师范大学 2021 届毕业生培养质量评价数据。

本校 2021 届本科其他类专业毕业生中，有 98% 的人认为大学帮助自己获得了素养上的提升，本校其他类专业毕业生专业素养培养成效明显。其中获得提升较多的方面包括“积极努力、追求上进”（76%）、“人生的乐观态度”（75%）。

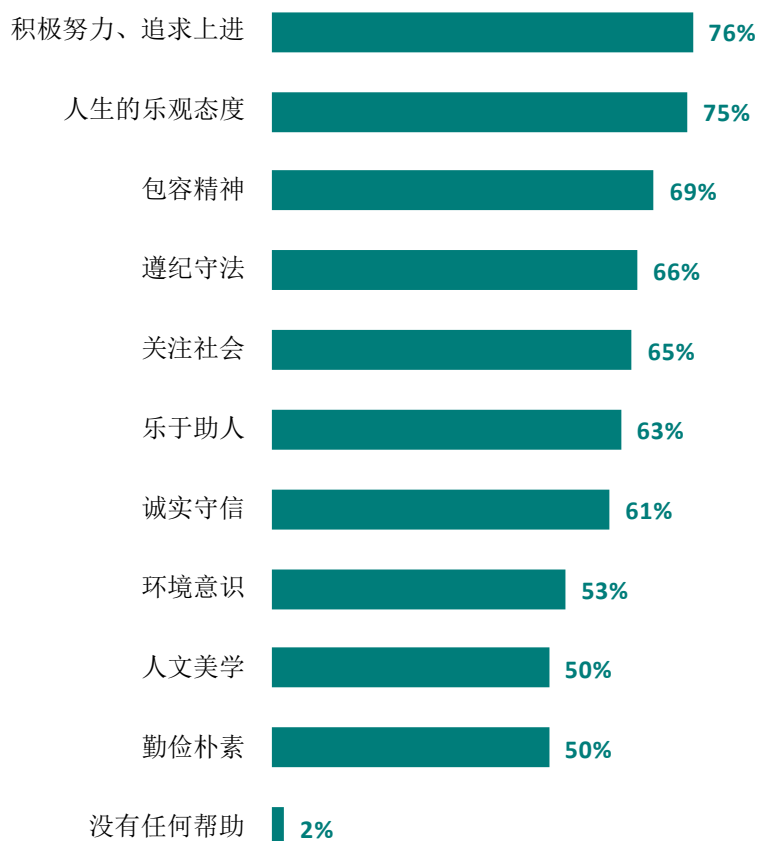


图 2-50 其他类专业毕业生大学期间的素养培养效果（多选）（本科）

注：其他类专业指除艺术类、工程类、商科类之外的专业。

数据来源：麦可思-西华师范大学 2021 届毕业生培养质量评价数据。

本校 2021 届专科毕业生中，有 97% 的人认为大学帮助自己获得了素养上的提升。其中获得提升较大的方面是“遵纪守法”（82%）、“积极努力、追求上进”（80%）。

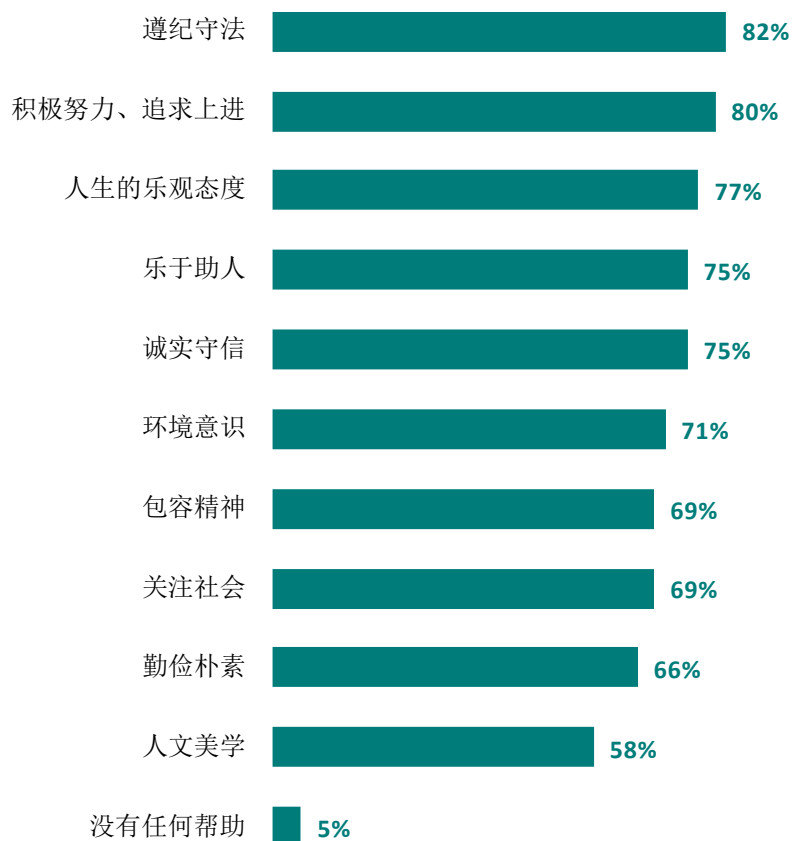


图 2-51 毕业生大学期间的素养培养效果（多选）（专科）

数据来源：麦可思-西华师范大学 2021 届毕业生培养质量评价数据。

八 自主创业

（一）毕业生自主创业总体情况

本校 2021 届有 44 人选择自主创业。其中本科 40 人，硕士 4 人。



图 2-52 毕业生的自主创业比例

数据来源：西华师范大学数据。

（二）创新创业教育开展效果评价

创新创业教育的开展有助于培养毕业生的创新意识，同时营造学校创新氛围。本校 2021 届本科毕业生接受的创新创业教育主要是创新创业课程（85%），但其有效评价性相对较低（65%）。创新创业竞赛/训练、创新创业实践活动的参与比例较低（分别为 26%、23%），有效性相对较高（分别为 80%、82%）。

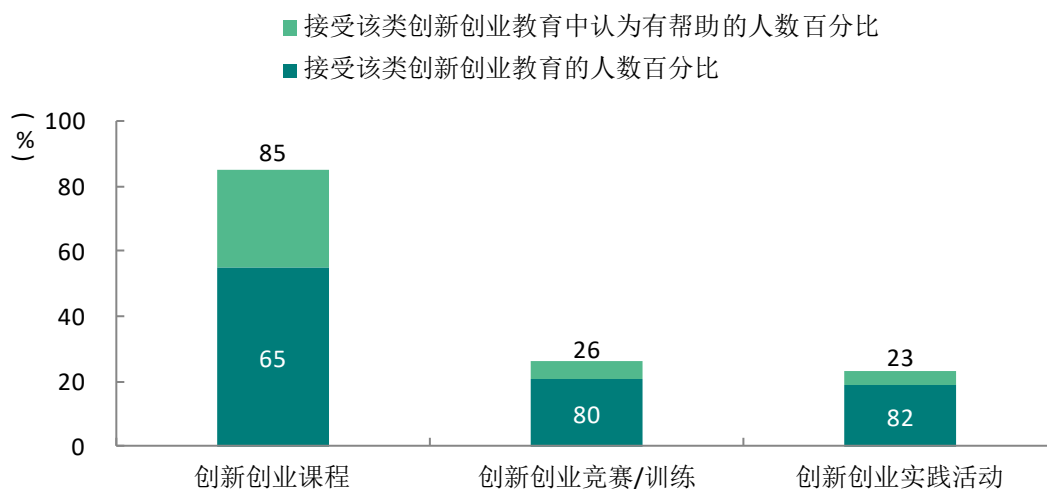


图 2-53 毕业生接受母校提供的创新创业教育及认为其有效的比例（多选）（本科）

数据来源：麦可思-西华师范大学 2021 届毕业生培养质量评价数据。

本校 2021 届专科毕业生接受的创新创业教育主要是创新创业课程（82%），其有效性评价为 78%。

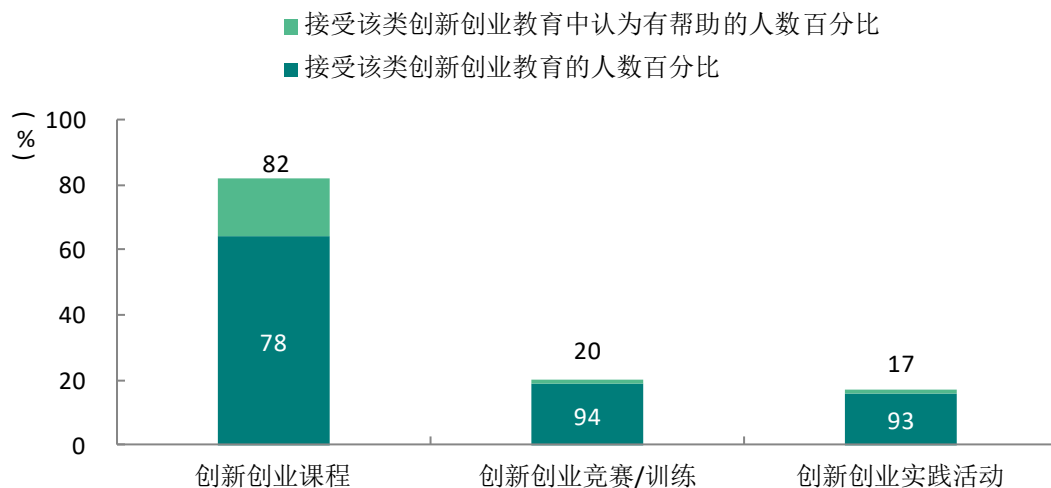


图 2-54 毕业生接受母校提供的创新创业教育及认为其有效的比例（多选）（专科）

数据来源：麦可思-西华师范大学 2021 届毕业生培养质量评价数据。

（三）创业意向

本校 2021 届本科、专科、硕士毕业生分别有 36%、58%、33% 的人有创业意愿，其中专科毕业生的创业意愿最高。



图 2-55 毕业生的创业意愿

数据来源：麦可思-西华师范大学 2021 届毕业生培养质量评价数据。

就业



培养过程

第三部分 培养过程

一 对专业课的评价

(一) 专业课对实际工作的贡献度

本校 2021 届认为专业主干课有帮助的毕业生，掌握求职技能较强，从事专业对口工作的比例较高，就业感受更好，数值均达到或高于本校平均水平。

表 3-1 专业课对实际工作的贡献度

学历层次	专业对口率 (%)	就业满意度 (%)	求职知识和技能的掌握程度 (%)
本科	87	82	62
硕士	92	88	69
本校平均	82	82	61

注：专科毕业生样本较少，没有展示。

数据来源：麦可思-西华师范大学 2021 届毕业生培养质量评价数据。

(二) 最有帮助的核心课程

各专业毕业生认为最有帮助的核心课程如下。

表 3-2 各专业毕业生认为最有帮助的核心课程

学历层次	专业名称	最有帮助的专业课程
本科	播音与主持艺术	播音发声学
	测绘工程	测绘学
	地理科学	中国地理
	地理信息科学	地理信息系统
	电子信息工程	信号与系统
	电子信息科学与技术	信号与系统
	法学	民法
	翻译	计算机辅助翻译
	工商管理	战略管理
	公共事业管理	社会保障学
	国际经济与贸易	国际贸易实务
	汉语国际教育	现代汉语
	汉语言文学	古代文学
	化学	微格教学
	环境工程	环境工程原理

学历层次	专业名称	最有帮助的专业课程
	环境科学	环境监测
	环境设计	景观设计
	会计学	中级财务会计
	计算机科学与技术	数据结构
	教育技术学	教学设计
	教育学	教育学
	经济学	政治经济学
	科学教育	微格教学
	劳动与社会保障	社会保障学
	历史学	中国古代史
	旅游管理	旅游规划
	美术学	工笔花鸟
	秘书学	秘书学
	人力资源管理	管理学
	人文地理与城乡规划	GIS
	日语	日语综合
	软件工程	java程序设计
	商务英语	商务英语写作
	社会工作	社会工作概论
	社会体育指导与管理	社会体育学
	生态学	生物统计学
	生物技术	微生物学
	生物科学	植物学
	市场营销	市场营销
	数学与应用数学	数学分析
	思想政治教育	微格教学
	体育教育	运动生理学
	天文学	天文学导论
	通信工程	C语言程序设计
	统计学	统计学
	网络工程	java程序设计
	网络与新媒体	数据新闻
	舞蹈学	中国古典舞
	物理学	力学
	物联网工程	数据结构
	小学教育	教育心理学
	心理学	普通心理学

学历层次	专业名称	最有帮助的专业课程
	新闻学	新闻学概论
	信息管理与信息系统	初级财务会计
	信息与计算科学	C语言程序设计
	行政管理	公文写作
	学前教育	教育心理学
	野生动物与自然保护区管理	兽类学
	音乐表演	合唱与指挥
	音乐学	声乐
	应用电子技术教育	高等数学
	应用化学	有机化学
	英语	综合英语
	园林	花卉学
	运动训练	基本体操
	政治学与行政学	政治学基础
	自然地理与资源环境	地貌学
	专科	小学教育（南充师范学校）
小学教育（遂宁师范学校）		教育心理学
学前教育（阆中师范学校）		舞蹈
学前教育（孝泉师范学校）		幼儿心理学
硕士	法律（法学）	民法
	分析化学	分析化学
	公共管理	公共管理
	马克思主义法学	马克思主义基本原理
	思想政治教育	思想政治教育
	体育教育训练学	运动生理学
	无机化学	无机化学
	学科教学（地理）	中国地理
	学科教学（历史）	中学历史教学法
	学科教学（数学）	课程与教学论
	学科教学（英语）	英语教学法
	应用数学	数学分析

注：个别专业因回答该问题的样本数较少，所以没有包括在表中。

数据来源：麦可思-西华师范大学 2021 届毕业生培养质量评价数据。

（三） 最需改进的专业课程

各专业毕业生认为最需改进的核心课程如下。

表 3-3 各专业毕业生认为最需改进的专业课程

学历层次	专业名称	最需要改进的专业课程
本科	测绘工程	大地测量学
	地理信息科学	测量学
	电子信息工程	信号与系统
	翻译	综合英语
	工商管理	微观经济学
	国际经济与贸易	管理学
	汉语国际教育	对外汉语教学引论
	汉语言文学	文学理论
	环境科学	物理化学
	计算机科学与技术	Java程序设计
	教育技术学	C语言程序设计
	教育学	逻辑学
	经济学	计量经济学
	科学教育	微格教学
	劳动与社会保障	SPSS
	美术学	油画
	秘书学	人力资源管理
	人力资源管理	市场营销学
	人文地理与城乡规划	遥感
	日语	日语听力
	软件工程	Java程序设计
	商务英语	跨境电子商务
	社会工作	社会政策概论
	生态学	土壤生态学
	生物技术	细胞生物学
	生物科学	分子生物学
	数学与应用数学	数学分析
	天文学	恒星星系物理
	通信工程	Matlab
	统计学	R语言
	网络工程	Java程序设计
	网络与新媒体	网页设计
	物理学	电动力学

学历层次	专业名称	最需要改进的专业课程
	小学教育	小学教育学
	信息与计算科学	计算机网络
	行政管理	西方行政制度
	学前教育	舞蹈
	音乐学	即兴伴奏
	应用电子技术教育	C语言程序设计
	应用化学	化工原理
	英语	口语
	自然地理与资源环境	GIS
专科	小学教育（南充师范学校）	英语
	学前教育（遂宁师范学校）	心理学
硕士	公共管理	英语
	教育学原理	教育心理学
	学科教学（英语）	论文写作
	应用数学	Matlab

注：个别专业因回答该问题的样本数较少，所以没有包括在表中。

数据来源：麦可思-西华师范大学 2021 届毕业生培养质量评价数据。

二 学业成绩分析¹

（一）成绩对就业的影响

本校 2021 届毕业生中，学业较好人群的就业满意度（86%）、专业对口率（85%）均高于学业较差人群（分别为 80%、78%）。

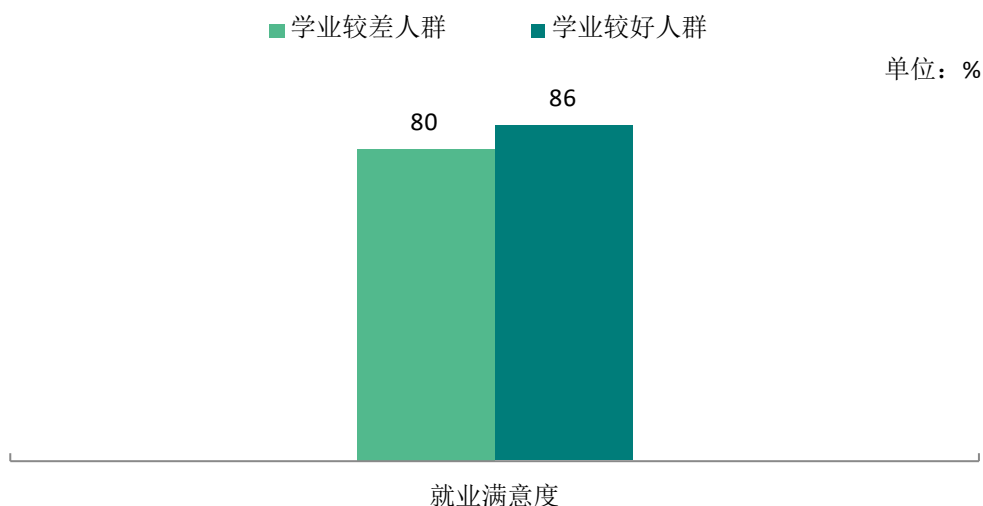


图 3-1 成绩对就业满意度的影响

数据来源：麦可思-西华师范大学 2021 届毕业生培养质量评价数据。

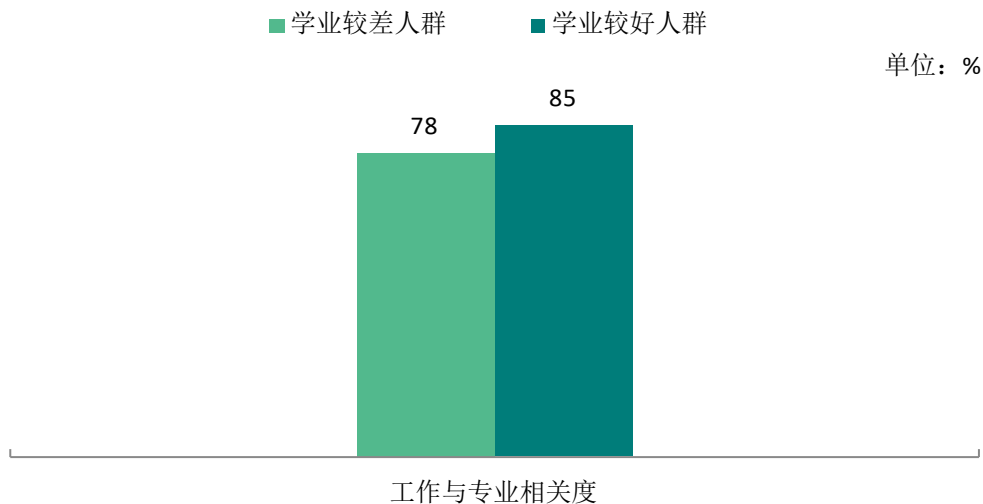


图 3-2 成绩对专业对口率的影响

数据来源：麦可思-西华师范大学 2021 届毕业生培养质量评价数据。

¹ **学业成绩分析：**较好的学业成绩是否对毕业生在就业满意度等方面产生积极影响。这里主要采用了将**学业较好人群**、**学业较差人群**的各项指标对比的形式。比如，学业较好人群的就业满意度明显高于学业较差人群，则说明学业对就业满意度产生了积极影响。**学业较好人群：**指在校平均成绩在 86 分及以上的人群。**学业较差人群：**指在校平均成绩在 75 分及以下的人群。

三 对任课教师的评价

(一) 毕业生对任课教师教学质量的总体满意度

本校 2021 届毕业生对任课教师教学质量的总体满意度为 96%，近三届保持在较高水平。

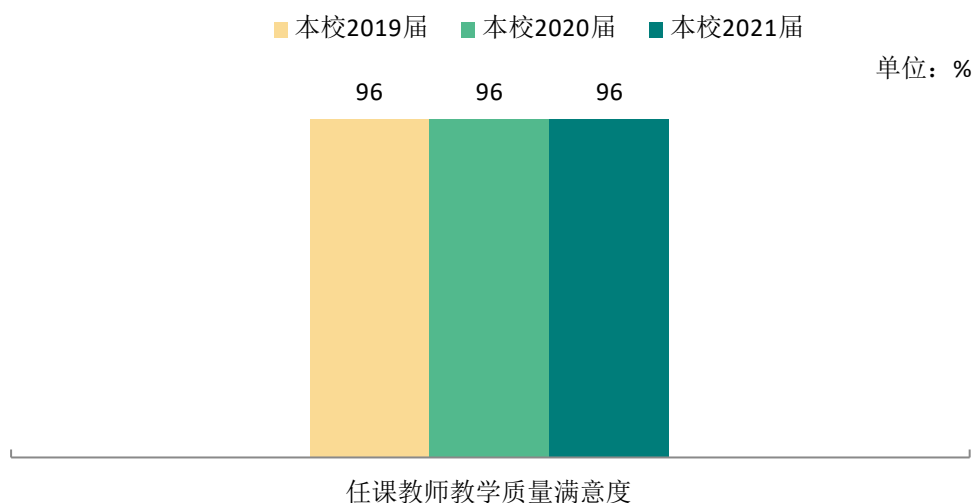


图 3-3 毕业生对任课教师教学质量的总体满意度

数据来源：麦可思-西华师范大学 2021 届毕业生培养质量评价数据。

本校 2021 届本科、专科、硕士毕业生对任课教师教学质量的总体满意度分别为 96%、95%、98%。



图 3-4 各学历层次毕业生对任课教师教学质量的总体满意度

数据来源：麦可思-西华师范大学 2021 届毕业生培养质量评价数据。

本校 2021 届师范类、非师范类专业毕业生对任课教师教学质量的总体满意度分别为 96%、95%。

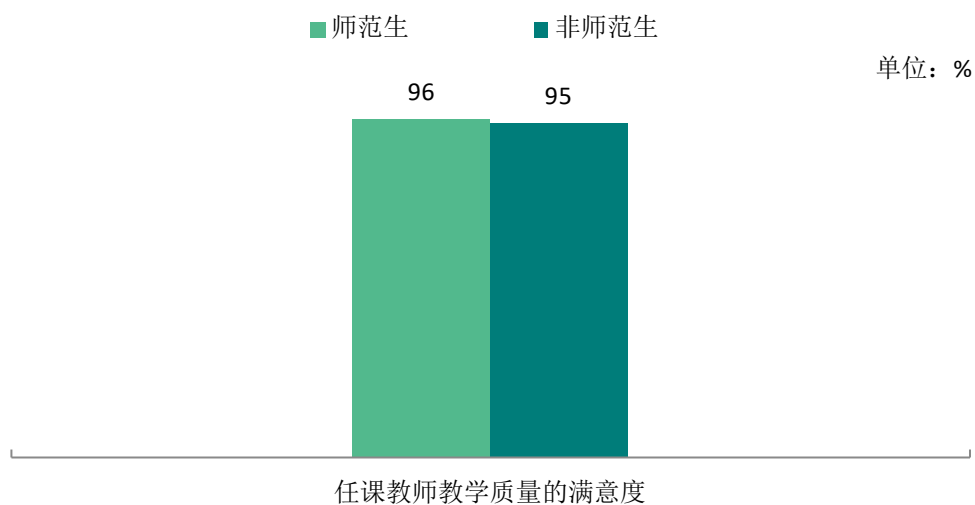


图 3-5 师范/非师范类毕业生对任课教师教学质量的总体满意度（本专）

数据来源：麦可思-西华师范大学 2021 届毕业生培养质量评价数据。

本校 2021 届本科毕业生任课教师教学质量的总体满意度较高的是法学院（99%）、化学化工学院（98%）、文学院（98%），较低的是音乐学院（87%）。专科毕业生满意度较高的学院有阆中师范学校（99%）、孝泉师范学校（97%）。各学院硕士毕业生的满意度水平均较高（均达到 98%）。

表 3-4 各学院毕业生对任课教师教学质量的总体满意度

学历层次	学院名称	对任课教师教学质量的总体满意度 (%)
本科	本校本科平均	96
	法学院	99
	化学化工学院	98
	文学院	98
	国土资源学院	97
	政治与行政学院	97
	历史文化学院	97
	数学与信息学院	96
	生命科学学院	96
	商学院	96
	物理与空间科学学院	96
	美术学院	96
	体育学院	96

学历层次	学院名称	对任课教师教学质量的总体满意度 (%)
	计算机学院	95
	学前与初等教育学院	95
	管理学院	95
	环境科学与工程学院	95
	外国语学院	94
	新闻传播学院	94
	电子信息工程学院	91
	教育学院	90
	音乐学院	87
	专科	本校专科平均
阆中师范学校		99
孝泉师范学校		97
南充师范学校		95
遂宁师范学校		92
硕士	本校硕士平均	98
	管理学院	100
	化学化工学院	100
	体育学院	100
	数学与信息学院	99
	生命科学学院	99
	外国语学院	99
	政治与行政学院	99
	教育学院	98
	文学院	98
马克思主义学院	98	

注：个别学院由于样本较少在内没有包括在内。

数据来源：麦可思-西华师范大学 2021 届毕业生培养质量评价数据。

本校 2021 届本科毕业生中，汉语言文学、数学与应用数学、法学、地理信息科学、市场营销、播音与主持艺术、社会工作、应用化学、社会体育指导与管理专业毕业生对任课教师教学质量的总体满意度（均为 99%）较高；音乐表演专业的总体满意度较低（71%）。专科专业中，学前教育（孝泉师范学校）（100%）、小学教育（阆中师范学校）（100%）、学前教育（阆中师范学校）（99%）的毕业生对任课教师教学质量的总体满意度较高。

表 3-5 各专业毕业生对任课教师教学质量的总体满意度

学历层次	专业名称	对任课教师教学质量的总体满意度 (%)
本科	本校本科平均	96
	汉语言文学	99
	数学与应用数学	99
	法学	99
	地理信息科学	99
	市场营销	99
	播音与主持艺术	99
	社会工作	99
	应用化学	99
	社会体育指导与管理	99
	化学	98
	地理科学	98
	生物科学	98
	思想政治教育	98
	体育教育	98
	行政管理	98
	秘书学	98
	劳动与社会保障	98
	野生动物与自然保护地管理	98
	日语	98
	天文学	98
	历史学	97
	学前教育	97
	美术学	97
	会计学	97
	软件工程	97
	翻译	97
	生物技术	97
	物理学	96
	通信工程	96

学历层次	专业名称	对任课教师教学质量的总体满意度 (%)
	国际经济与贸易	96
	科学教育	96
	测绘工程	96
	小学教育	95
	环境科学	95
	计算机科学与技术	95
	信息与计算科学	95
	环境设计	95
	人文地理与城乡规划	95
	汉语国际教育	95
	自然地理与资源环境	95
	物联网工程	94
	工商管理	94
	环境工程	94
	政治学与行政学	94
	英语	93
	园林	93
	旅游管理	93
	商务英语	93
	人力资源管理	93
	网络与新媒体	93
	生态学	93
	经济学	92
	电子信息工程	92
	教育学	92
	统计学	92
	视觉传达设计	92
	电子信息科学与技术	91
	教育技术学	91
	音乐学	91
	新闻学	91
	网络工程	91
	运动训练	91
	公共事业管理	91
	绘画	91
	信息管理与信息系统	89
	应用电子技术教育	89

学历层次	专业名称	对任课教师教学质量的总体满意度 (%)
专科	心理学	88
	音乐表演	71
	本校专科平均	95
	学前教育（孝泉师范学校）	100
	小学教育（阆中师范学校）	100
	学前教育（阆中师范学校）	99
	小学教育（南充师范学校）	95
	学前教育（遂宁师范学校）	94
	小学教育（遂宁师范学校）	90

数据来源：麦可思-西华师范大学 2021 届毕业生培养质量评价数据。

本校 2021 届硕士毕业生中，各学科门类毕业生对任课教师教学质量的总体满意度均较高（95%~99%）。

表 3-6 硕士主要学科门类毕业生对任课教师教学质量的总体满意度

学科门类名称	对任课教师教学质量的总体满意度 (%)
法学	99
管理学	99
教育学	99
理学	98
文学	95

数据来源：麦可思-西华师范大学 2021 届毕业生培养质量评价数据。

（二）毕业生对任课教师教学各方面的满意度

本校 2021 届毕业生对任课教师教学各方面的满意度在 95%~97% 之间，各项指标近三届基本持平。

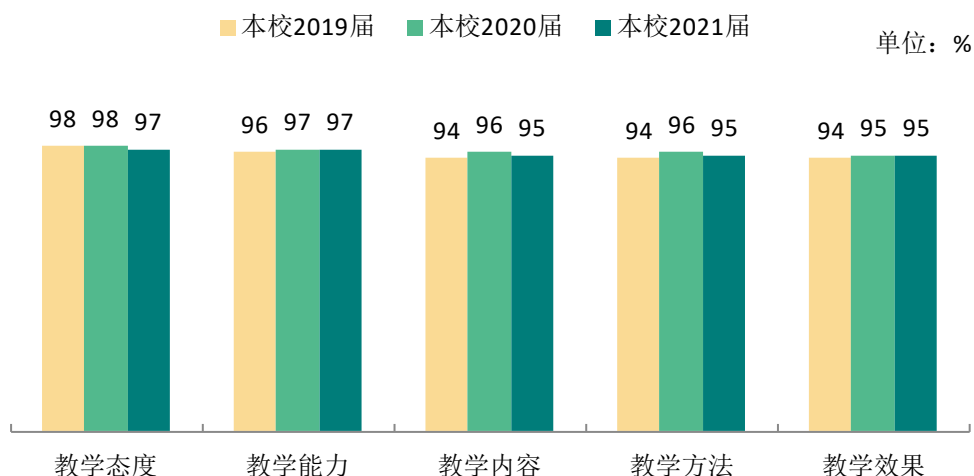


图 3-6 毕业生对任课教师教学各方面的满意度

数据来源：麦可思-西华师范大学 2021 届毕业生培养质量评价数据。

本校 2021 届本科、硕士毕业生满意度较高的方面是“教学态度”（分别为 98%、100%），专科毕业生满意度较高的方面是“教学内容”（98%）。

表 3-7 各学历层次毕业生对任课教师教学各方面的满意度

教学各方面满意度	本科 (%)	专科 (%)	硕士 (%)
教学态度	98	95	100
教学能力	97	95	99
教学内容	95	98	97
教学方法	95	93	97
教学效果	94	94	98

本校 2021 届师范类、非师范类专业毕业生对任课教师教学质量中“教学态度”的满意度均为 98%。

表 3-8 师范/非师范类毕业生对任课教师教学各方面的满意度

教学各方面满意度 (%)	师范生 (%)	非师范生 (%)
教学态度	98	98
教学内容	97	94
教学能力	97	96
教学方法	95	94

教学各方面满意度 (%)	师范生 (%)	非师范生 (%)
教学效果	95	94

(三) 毕业生感到最满意的教师

本校 2021 届毕业生最满意的教师如下。

表 3-9 毕业生感到最满意的教师

学历层次	专业名称	毕业生感到最满意的教师
本科	播音与主持艺术	梁佳
	测绘工程	王志城
	地理科学	罗培
	地理信息科学	罗明良
	电子信息工程	洪涛
	电子信息科学与技术	王跃娟
	法学	袁合川
	翻译	肖波
	工商管理	雷海民
	公共事业管理	王娟
	国际经济与贸易	徐中明
	汉语国际教育	潘先伟
	汉语言文学	傅华
	化学	王丹
	环境工程	王涛
	环境科学	杨钻云
	环境设计	侯月川
	会计学	龙阳
	绘画	杨小晋
	计算机科学与技术	张刚元
	教育技术学	邹霞
	教育学	李勇
	经济学	王大明
	科学教育	王丹
	劳动与社会保障	王伟
	历史学	高然
	旅游管理	张明川
	美术学	李东风
	秘书学	粟斌
	人力资源管理	陈正茂

学历层次	专业名称	毕业生感到最满意的教师
	人文地理与城乡规划	王旭熙
	日语	张蕊
	软件工程	牛亚丽
	商务英语	郝晓东
	社会工作	黄川栗
	社会体育指导与管理	杨明发
	生态学	王琼
	生物技术	李林辉
	生物科学	米志平
	市场营销	杨羽
	视觉传达设计	来俊男
	数学与应用数学	苏海军
	思想政治教育	唐环
	体育教育	龚文平
	天文学	任安炳
	通信工程	邢晓燕
	统计学	贺彦淇
	网络工程	吴亚娟
	网络与新媒体	王森康
	舞蹈学	曾铮
	物理学	徐平川
	物联网工程	陈毅红
	小学教育	刘桂芬
	心理学	严顺琴
	新闻学	蔡杰
	信息管理与信息系统	陈强
	信息与计算科学	陈友军
	行政管理	黄成亮
	学前教育	高蕊
	野生动物与自然保护地管理	米志平
	音乐表演	陈卓
	音乐学	黄珣
	应用电子技术教育	陈骏
	应用化学	周丽梅
	英语	陈正伦
	园林	严贤春
	运动训练	徐明伟

学历层次	专业名称	毕业生感到最满意的教师
专科	政治学与行政学	王鹏飞
	自然地理与资源环境	罗培
	小学教育（阆中师范学校）	杨明友
	小学教育（南充师范学校）	史秋梅
	小学教育（遂宁师范学校）	王平
	学前教育（阆中师范学校）	史丽君
	学前教育（遂宁师范学校）	史丽君
硕士	法律（法学）	袁合川
	公共管理	唐绍洪
	教育技术学	邹霞
	教育学原理	李赐平
	马克思主义法学	唐清宇
	生态学	张晋东
	思想政治教育	王安平
	小学教育	杜永红
	学科教学（化学）	廖钊
	学科教学（数学）	汤强
	学科教学（英语）	陈文存
	学科教学（语文）	梁玉敏
	学前教育	夏巍
	应用数学	程绩

数据来源：麦可思-西华师范大学 2021 届毕业生培养质量评价数据。

四 对实践教学的评价

（一）毕业生对实践教学的满意度

本校 2021 届毕业生对实践教学的满意度为 91%，低于本校 2020 届（94%）。

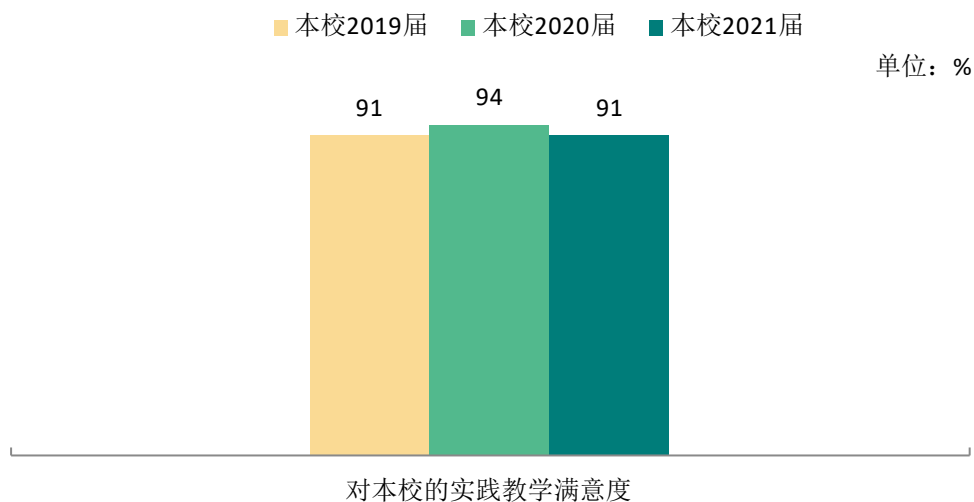


图 3-7 毕业生对实践环节效果的满意度

数据来源：麦可思-西华师范大学 2021 届毕业生培养质量评价数据。

本校 2021 届本科、专科毕业生对实践教学的满意度均为 91%。

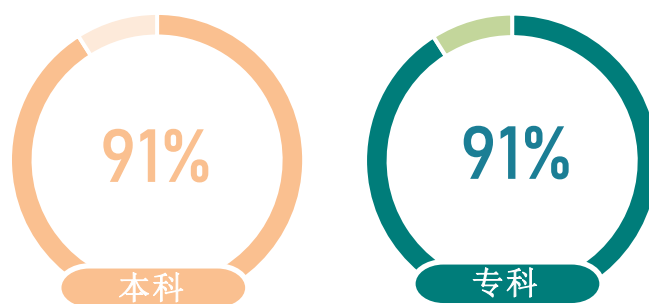


图 3-8 各学历层次毕业生对实践教学的满意度

数据来源：麦可思-西华师范大学 2021 届毕业生培养质量评价数据。

本校 2021 届师范类毕业生对实践环节效果的满意度为 94%，高于非师范类毕业生（87%）。

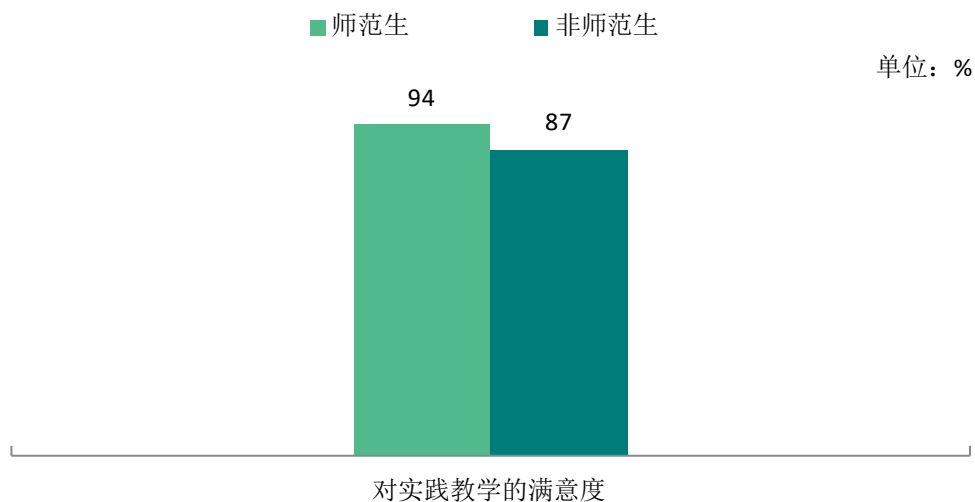


图 3-9 师范/非师范类毕业生对实践教学的满意度（本专）

数据来源：麦可思-西华师范大学 2021 届毕业生培养质量评价数据。

（二）最满意的实践性教学环节

本校 2021 届师范生对毕业设计、课程设计、实验、专业实习的满意度（分别为 96%、95%、94%、94%）均高于非师范生（分别为 95%、93%、89%、85%）。

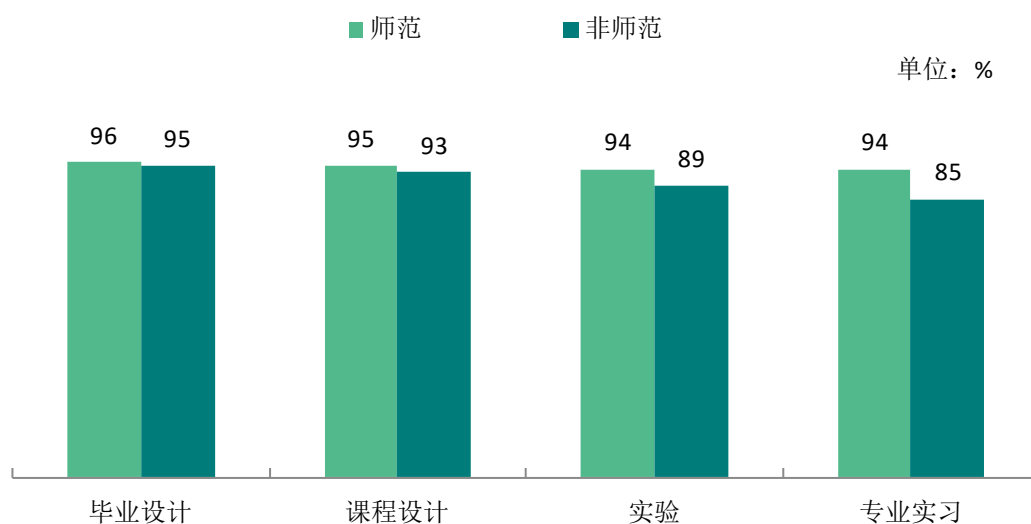


图 3-10 毕业生最满意的实践性教学环节（本专）

数据来源：麦可思-西华师范大学 2021 届毕业生培养质量评价数据。

（三） 最需加强的实践性教学环节

本校 2021 届师范生、非师范生认为最需要改进的均是专业实习（分别为 68%、73%）。此外师范生认为课程设计需要改进的比例较高（44%），非师范生认为实验需要改进的比例较高（46%）。

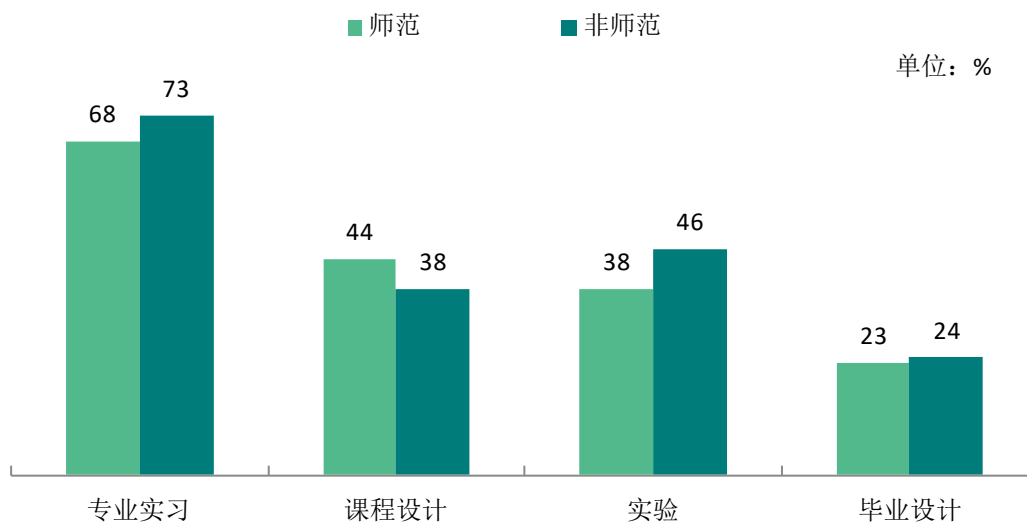


图 3-11 毕业生认为最需加强的实践性教学环节（多选）（本专）

数据来源：麦可思-西华师范大学 2021 届毕业生培养质量评价数据。

（四） 师范类实习实践分析

1. 师范类毕业生对实习实践活动满足度

本校 2021 届本科师范类毕业生对教育见习、教育实习、教育研习的满足度均为 95%，且均高于专科师范类毕业生（分别为 90%、88%、90%）。

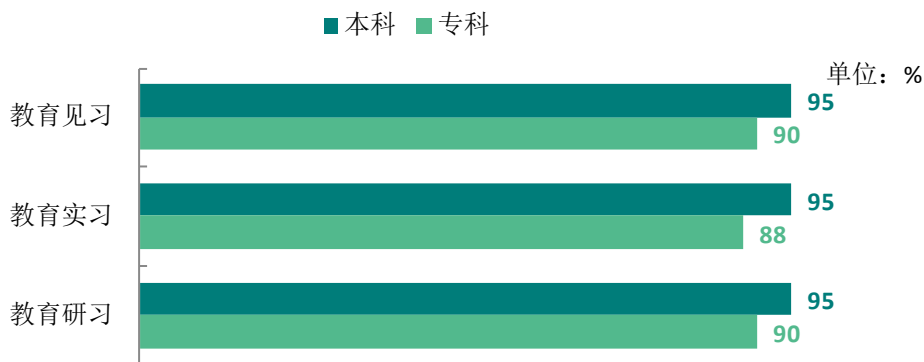


图 3-12 师范类专业各项实习实践活动满足度

数据来源：麦可思-西华师范大学 2021 届毕业生培养质量评价数据。

2. 师范类专业毕业生对实习实践内容满足度

本校 2021 届师范类毕业生对师德体验、保教实践的满足度（本科均为 98%，专科分别为 98%、96%）较高。

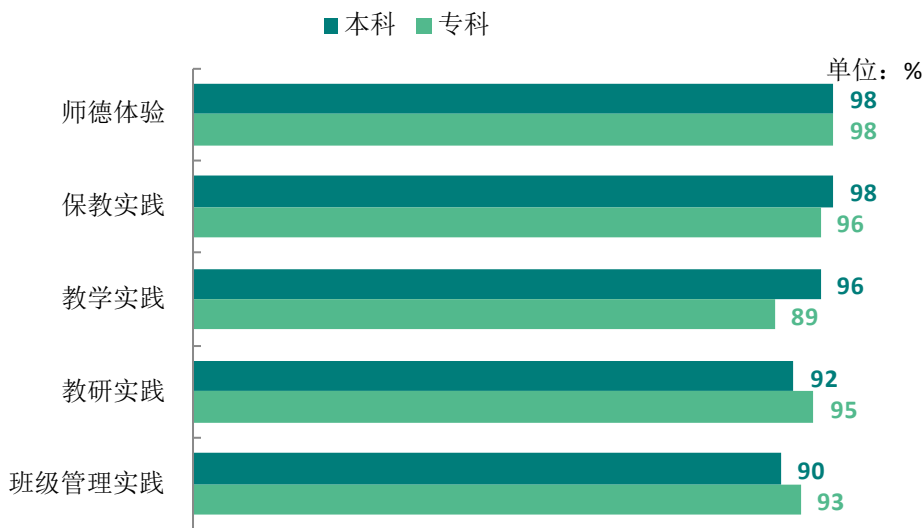


图 3-13 师范类专业毕业生对实习实践内容满足度

注：保教实践仅包含学前教育专业数据。

数据来源：麦可思-西华师范大学 2021 届毕业生培养质量评价数据。

3. 师范类专业毕业要求达成度

本校 2021 届本科、专科师范类专业毕业生的各项毕业要求达成度均在 98% 以上。

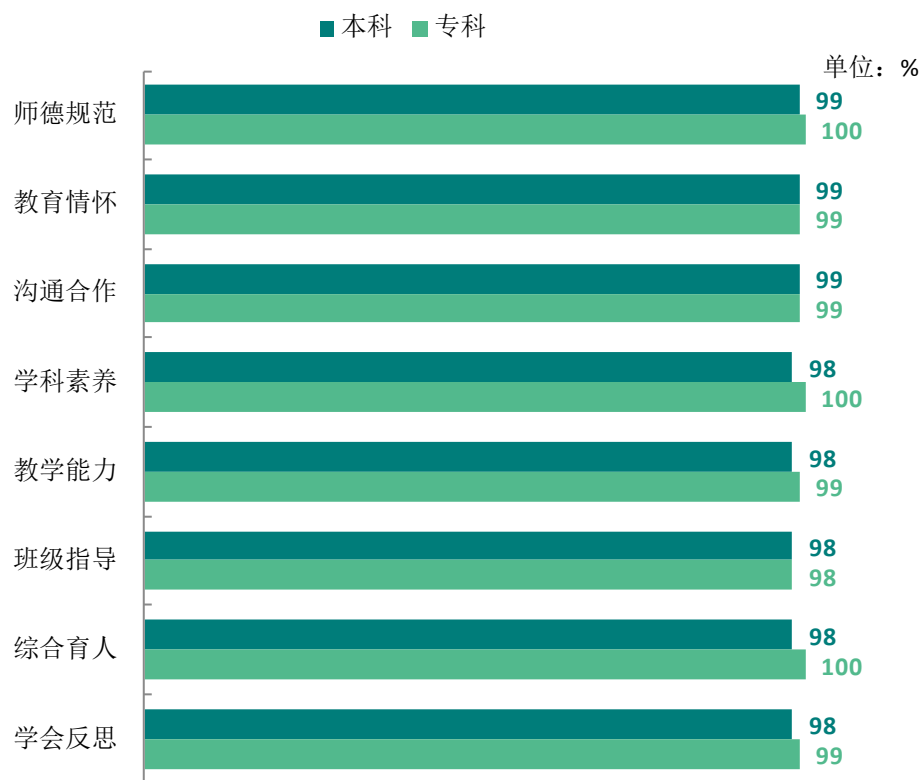


图 3-14 师范类专业毕业要求达成度

数据来源：麦可思-西华师范大学 2021 届毕业生培养质量评价数据。

4. 师范类专业毕业生对教师素质能力的评价

本校 2021 届本科师范类专业毕业生对教师素质能力评价满意度最高的方面是师德师风与职业规范（98%），其次是课堂教学能力、学术水平和研究能力、信息技术应用能力、学习指导能力（均为 97%）；专科师范类毕业生满意度较高的内容是“指导、分析、解决幼儿园教育教学实际问题的能力”（100%）、“课堂教学能力”（97%）。

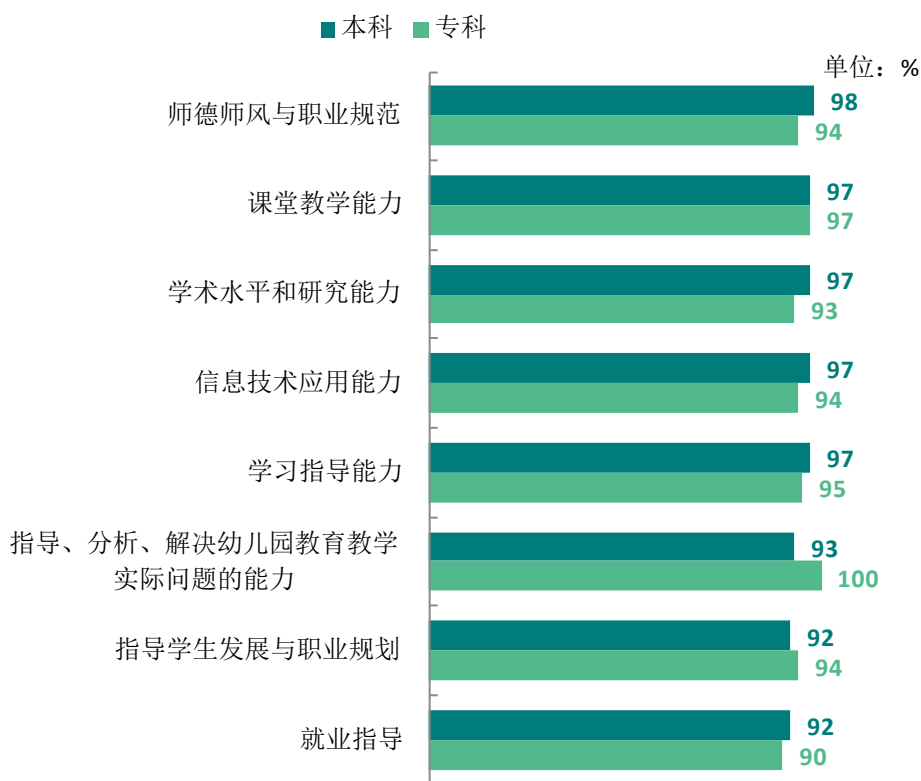


图 3-15 师范类专业毕业生对教师素质能力的评价

数据来源：麦可思-西华师范大学 2021 届毕业生就业质量评价数据。

五 对社团及生活服务的评价

（一） 学生工作满意度

本校 2021 届本科、专科毕业生对学生工作的满意度均为 93%。



图 3-16 各学历层次毕业生学生工作满意度

数据来源：麦可思-西华师范大学 2021 届毕业生培养质量评价数据。

本校 2021 届师范类、非师范类专业毕业生对学生工作的满意度分别为 93%、94%。

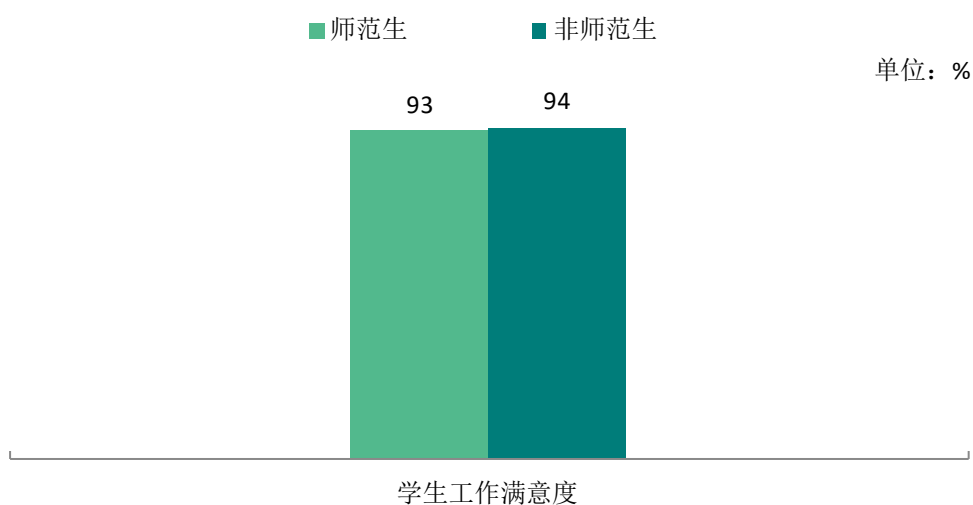


图 3-17 师范/非师范类毕业生学生工作满意度（本专）

数据来源：麦可思-西华师范大学 2021 届毕业生培养质量评价数据。

本校 2021 届本科毕业生中，学生工作满意度较高的学院是管理学院（98%）、学前与初等教育学院（96%）、法学院（96%），学生工作满意度较低的学院是音乐学院（86%）、生命科学学院（89%）。本校 2021 届专科毕业生中，学生工作满意度较高的学院是孝泉师范学校（100%），满意度较低的学院是南充师范学校（85%）。

表 3-10 各学院毕业生学生工作满意度

学历层次	学院名称	学生工作满意度（%）
本科	本校本科平均	93
	管理学院	98
	学前与初等教育学院	96
	法学院	96
	计算机学院	95
	电子信息工程学院	95
	新闻传播学院	95
	美术学院	95
	环境科学与工程学院	95
	文学院	94
	商学院	94
	政治与行政学院	94
	数学与信息学院	93
	化学化工学院	93
	国土资源学院	93
	物理与空间科学学院	93
	教育学院	93
	历史文化学院	92
	体育学院	92
	外国语学院	91
生命科学学院	89	
音乐学院	86	
专科	本校专科平均	93
	孝泉师范学校	100
	遂宁师范学校	96
	阆中师范学校	96
	南充师范学校	85

注：个别学院由于样本较少在内没有包括在内。

数据来源：麦可思-西华师范大学 2021 届毕业生培养质量评价数据。

（二）生活服务满意度

本校 2021 届本科、专科毕业生对生活服务的满意度分别为 95%、92%。



图 3-18 各学历层次毕业生生活服务满意度

数据来源：麦可思-西华师范大学 2021 届毕业生培养质量评价数据。

本校 2021 届师范类、非师范类专业毕业生对生活服务的满意度均为 95%。

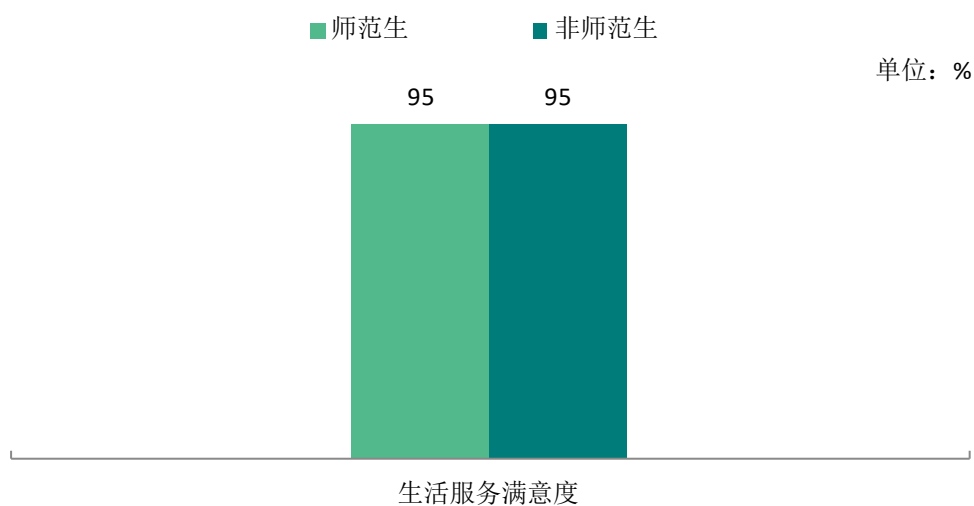


图 3-19 师范/非师范类毕业生生活服务满意度（本专）

数据来源：麦可思-西华师范大学 2021 届毕业生培养质量评价数据。

本校 2021 届本科毕业生中，生活服务满意度最高的学院是法学院（98%），其次是管理学院、电子信息工程学院、美术学院、商学院、教育学院、外国语学院（均为 97%），满意度较低的学院是音乐学院（89%）、学前与初等教育学院（89%）。

本校 2021 届专科毕业生中，生活服务满意度较高的学院是阆中师范学校（100%），生活服务满意度较低的学院是南充师范学校（87%）。

表 3-11 各学院毕业生生活服务满意度

学历层次	学院名称	生活服务满意度（%）
本科	本校本科平均	95
	法学院	98
	管理学院	97
	电子信息工程学院	97
	美术学院	97
	商学院	97
	教育学院	97
	外国语学院	97
	环境科学与工程学院	96
	文学院	96
	政治与行政学院	96
	物理与空间科学学院	96
	计算机学院	95
	数学与信息学院	95
	化学化工学院	94
	体育学院	94
	生命科学学院	94
	国土资源学院	93
	新闻传播学院	92
	历史文化学院	91
学前与初等教育学院	89	
音乐学院	89	
专科	本校专科平均	92
	阆中师范学校	100
	孝泉师范学校	92
	遂宁师范学校	92
	南充师范学校	87

注：个别学院由于样本较少在内没有包括在内。

数据来源：麦可思-西华师范大学 2021 届毕业生培养质量评价数据。

（三） 社团参与情况与满意度

本校 2021 届本科、专科毕业生参与社团活动的比例分别为 77%、69%。2021 届本科毕业生参与度较高的是公益类社团（36%），其满意度为 94%。专科毕业生参与度较高的社团活动是文化艺术类（37%），其较 2020 届上升了 7%。

表 3-12 毕业生社团参与情况与满意度

学历层次	社团活动	本校2020届 参与度 (%)	本校2021届 参与度 (%)	本校2020届 满意度 (%)	本校2021届 满意度 (%)
本科	公益类	31	36	94	94
	文化艺术类	21	21	87	88
	社会实践类	19	19	92	92
	学术科技类	20	18	89	90
	表演艺术类	15	17	89	88
	体育户外类	15	15	89	91
	社交联谊类	10	12	90	89
	没有参加任何社团活动	23	23	—	—
专科	文化艺术类	30	37	97	95
	表演艺术类	29	24	95	92
	公益类	31	20	98	100
	体育户外类	14	13	—	—
	社会实践类	18	9	—	—
	科技类	15	8	—	—
	社交联谊类	13	3	—	—
	没有参加任何社团活动	25	31	—	—

注：专科个别社团活动的满意度因样本较少没有展示。

数据来源：麦可思-西华师范大学 2021 届毕业生培养质量评价数据。

（四）毕业生对学院辅导员的满意度

本校 2021 届毕业生对学院辅导员的满意度达到 96%，近三届基本持平，毕业生对辅导员的认可度较高。

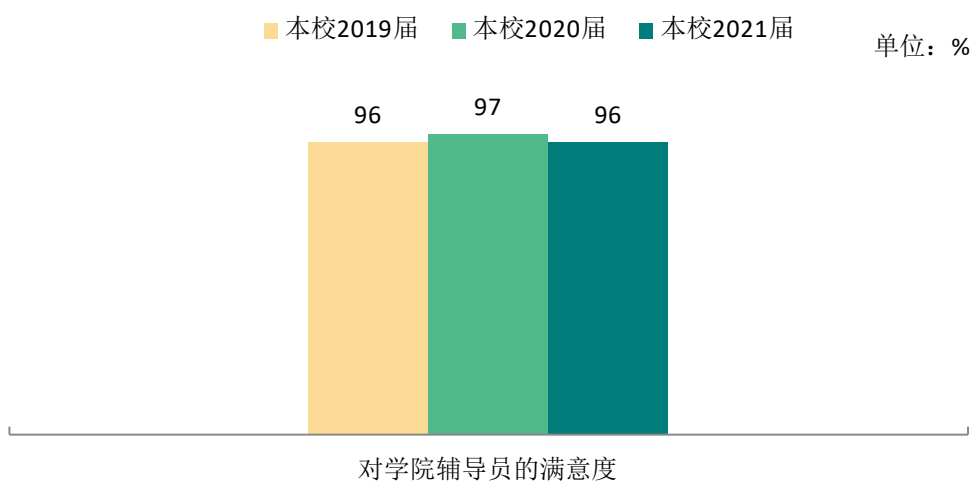


图 3-20 毕业生对学院辅导员的满意度

数据来源：麦可思-西华师范大学 2021 届毕业生培养质量评价数据。

本校 2021 届本科、专科、硕士毕业生对学院辅导员的满意度分别为 96%、96%、97%。

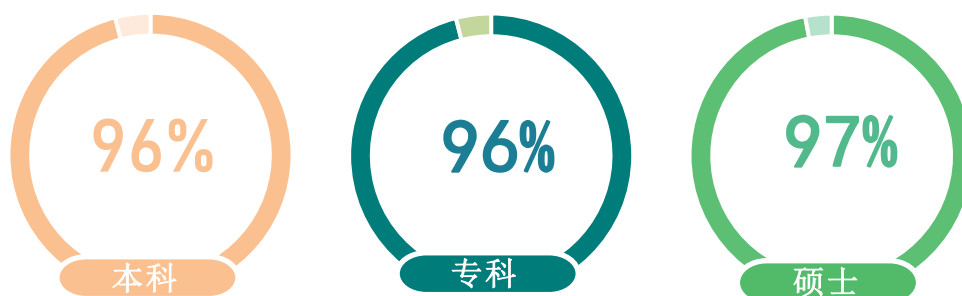


图 3-21 各学历层次毕业生对学院辅导员的满意度

数据来源：麦可思-西华师范大学 2021 届毕业生培养质量评价数据。

本校 2021 届师范类、非师范类专业毕业生对学院辅导员的满意度分别为 96%、97%。

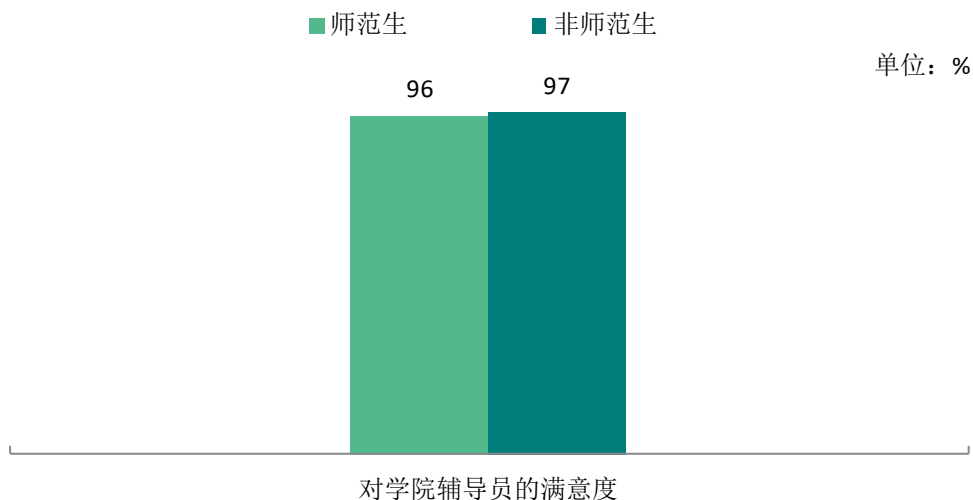


图 3-22 师范/非师范类毕业生对学院辅导员的满意度 (本专)

数据来源：麦可思-西华师范大学 2021 届毕业生培养质量评价数据。

本校 2021 届本科毕业生中，对学院辅导员的满意度较高的学院有计算机学院（99%）、管理学院（99%）、法学院（99%）、化学化工学院（98%）、新闻传播学院（98%）；专科毕业生中，对学院辅导员满意度较高的学院是遂宁师范学校、孝泉师范学校（均为 100%）；硕士毕业生中，各学院毕业生对学院辅导员的满意度均较高（94%~100%）。

表 3-13 各学院毕业生对学院辅导员的满意度

学历层次	学院名称	对学院辅导员的满意度 (%)
本科	本校本科平均	96
	计算机学院	99
	管理学院	99
	法学院	99
	化学化工学院	98
	新闻传播学院	98
	数学与信息学院	97
	文学院	97
	商学院	97
	政治与行政学院	97
	国土资源学院	96
	教育学院	96
	美术学院	96
	环境科学与工程学院	96
	物理与空间科学学院	95

学历层次	学院名称	对学院辅导员的满意度 (%)
	学前与初等教育学院	95
	外国语学院	94
	生命科学学院	93
	历史文化学院	93
	体育学院	93
	音乐学院	93
	电子信息工程学院	90
专科	本校专科平均	96
	遂宁师范学校	100
	孝泉师范学校	100
	阆中师范学校	97
	南充师范学校	91
硕士	本校硕士平均	97
	数学与信息学院	100
	生命科学学院	100
	外国语学院	100
	化学化工学院	100
	马克思主义学院	100
	文学院	98
	管理学院	97
	政治与行政学院	97
	体育学院	95
教育学院	94	

注：个别学院由于样本较少在内没有包括在内。

数据来源：麦可思-西华师范大学 2021 届毕业生培养质量评价数据。

本校 2021 届本科毕业生中，多数专业的毕业生对辅导员的满意度高于 90%，有 20 个专业的毕业生辅导员满意度达到了 100%；此外，毕业生辅导员满意度较低的本科专业有社会体育指导与管理（83%）、园林（85%）。本校 2021 届专科毕业生中，各专业毕业生对学院辅导员的满意度均较高（91%~100%）。

表 3-14 各专业毕业生对学院辅导员的满意度

学历层次	专业名称	对学院辅导员的满意度 (%)
本科	本校本科平均	96
	教育技术学	100
	行政管理	100
	地理信息科学	100

学历层次	专业名称	对学院辅导员的满意度 (%)
	新闻学	100
	网络工程	100
	旅游管理	100
	人力资源管理	100
	计算机科学与技术	100
	软件工程	100
	工商管理	100
	电子信息工程	100
	应用化学	100
	科学教育	100
	劳动与社会保障	100
	生态学	100
	测绘工程	100
	公共事业管理	100
	天文学	100
	视觉传达设计	100
	自然地理与资源环境	100
	法学	99
	汉语言文学	98
	会计学	98
	信息管理与信息系统	98
	通信工程	98
	国际经济与贸易	98
	信息与计算科学	98
	社会工作	98
	环境工程	98
	政治学与行政学	98
	化学	97
	数学与应用数学	97
	学前教育	97
	网络与新媒体	97
	教育学	97
	生物技术	97
	生物科学	96
	思想政治教育	96
	英语	96
	市场营销	96

学历层次	专业名称	对学院辅导员的满意度 (%)
	运动训练	96
	环境设计	96
	人文地理与城乡规划	96
	物理学	95
	小学教育	95
	环境科学	95
	体育教育	95
	美术学	95
	物联网工程	95
	商务英语	95
	秘书学	95
	汉语国际教育	95
	音乐学	94
	播音与主持艺术	94
	统计学	94
	音乐表演	94
	绘画	94
	地理科学	93
	历史学	93
	经济学	92
	翻译	91
	心理学	91
	应用电子技术教育	88
	野生动物与自然保护地管理	88
	日语	88
	电子信息科学与技术	87
	园林	85
	社会体育指导与管理	83
	本校专科平均	96
专科	小学教育（遂宁师范学校）	100
	学前教育（孝泉师范学校）	100
	学前教育（遂宁师范学校）	100
	小学教育（阆中师范学校）	100
	学前教育（阆中师范学校）	95
	小学教育（南充师范学校）	91

数据来源：麦可思-西华师范大学 2021 届毕业生培养质量评价数据。

本校 2021 届硕士生中，各学科门类对学院辅导员的满意度（95%~100%）均较高。

表 3-15 硕士主要学科门类对学院辅导员的满意度

学科门类名称	对学院辅导员的满意度（%）
理学	100
法学	98
教育学	97
文学	97
管理学	95

数据来源：麦可思-西华师范大学 2021 届毕业生培养质量评价数据。

六 对母校就业服务的评价

（一）就业服务总体满意度

本校 2021 届毕业生对就业指导服务的满意度为 95%，与本校 2020 届（95%）保持同一水平，绝大多数毕业生认可本校就业指导工作。

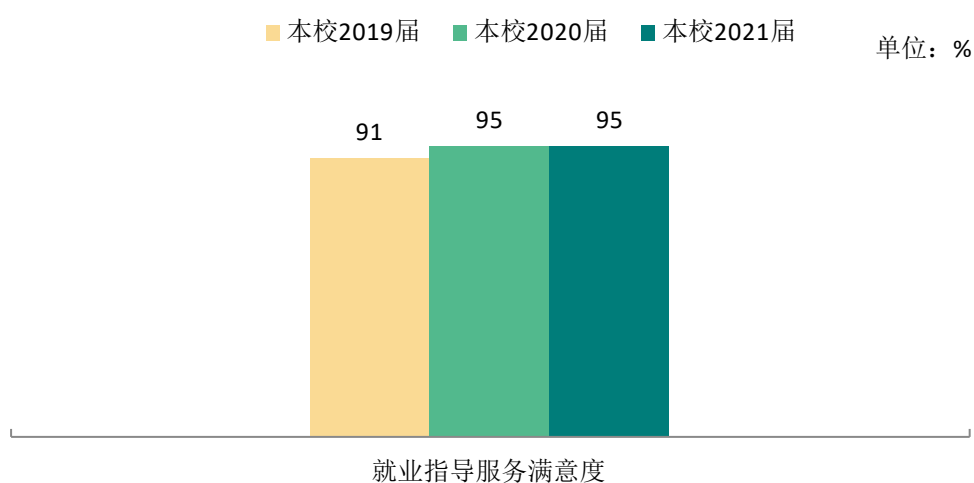


图 3-23 毕业生对就业指导服务的满意度

数据来源：麦可思-西华师范大学 2021 届毕业生培养质量评价数据。

本校 2021 届本科、专科、硕士毕业生对就业指导服务的满意度分别为 94%、90%、96%，其中专科毕业生对就业指导服务的满意度略低于本科、硕士毕业生。



图 3-24 各学历层次毕业生对就业指导服务的满意度

数据来源：麦可思-西华师范大学 2021 届毕业生培养质量评价数据。

本校 2021 届师范类专业毕业生就业指导服务的满意度为 96%，高于非师范类专业毕业生（92%）。

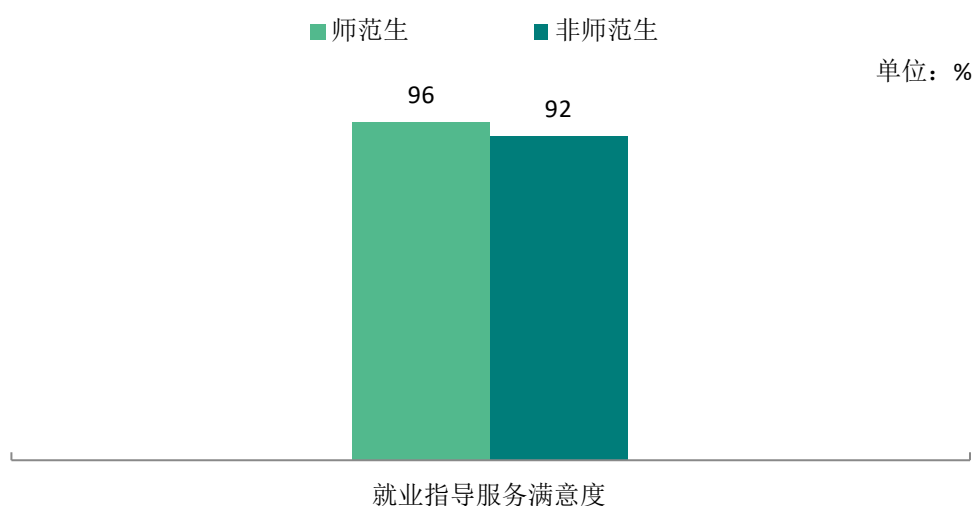


图 3-25 师范/非师范类毕业生对就业指导服务的满意度（本专）

数据来源：麦可思-西华师范大学 2021 届毕业生培养质量评价数据。

本校 2021 届本科毕业生中，就业指导服务满意度较高的学院是法学院（97%）、教育学院（97%）、历史文化学院（97%）、政治与行政学院（97%），就业指导服务满意度较低的学院是音乐学院（89%）。本校 2021 届专科毕业生中，就业指导服务满意度较高的学院是阆中师范学校（97%），较低的学院是南充师范学校（81%）。本校 2021 届硕士毕业生中，各学院毕业生对就业指导服务满意度均较高（91%~100%），且化学化工学院、马克思主义学院、数学与信息学院、学前与初等教育学院、政治与行政学院的毕业生就业指导服务满意度均到达了 100%。

表 3-16 各学院毕业生对就业指导服务的满意度

学历层次	学院名称	就业指导服务满意度（%）
本科	本校本科平均	94
	法学院	97
	教育学院	97
	历史文化学院	97
	政治与行政学院	97
	美术学院	96
	学前与初等教育学院	96
	文学院	96
	物理与空间科学学院	95
	化学化工学院	95
	国土资源学院	94
	外国语学院	94
	商学院	94
	环境科学与工程学院	94
	生命科学学院	94
	电子信息工程学院	94
	体育学院	93
	计算机学院	93
	数学与信息学院	92
	新闻传播学院	91
管理学院	90	
音乐学院	89	
专科	本校专科平均	90
	阆中师范学校	97
	遂宁师范学校	90
	南充师范学校	81
硕士	本校硕士平均	96
	化学化工学院	100
	马克思主义学院	100

学历层次	学院名称	就业指导服务满意度 (%)
	数学与信息学院	100
	学前与初等教育学院	100
	政治与行政学院	100
	文学院	98
	管理学院	97
	外国语学院	97
	教育学院	96
	体育学院	95
	生命科学学院	94
	国土资源学院	91

注：个别学院由于样本较少在内没有包括在内。

数据来源：麦可思-西华师范大学 2021 届毕业生培养质量评价数据。

本校 2021 届本科毕业生中，就业指导服务满意度较高的专业是绘画（100%）、计算机科学与技术（100%）、教育技术学（100%）、数学与应用数学（99%），就业指导服务满意度较低的专业是音乐表演（80%）、统计学（81%）、生态学（81%）。

本校 2021 届专科毕业生中，就业指导服务满意度较高的专业是学前教育（阆中师范学校）（100%），就业指导服务满意度较低的专业是小学教育（南充师范学校）（81%）。

表 3-17 各专业毕业生对就业指导服务的满意度

学历层次	专业名称	就业指导服务满意度 (%)
本科	本校本科平均	94
	绘画	100
	计算机科学与技术	100
	教育技术学	100
	数学与应用数学	99
	地理信息科学	98
	会计学	98
	思想政治教育	98
	环境工程	98
	市场营销	98
	法学	97
	学前教育	97
	历史学	97
	电子信息工程	97
	生物技术	97
	英语	97

学历层次	专业名称	就业指导服务满意度 (%)
	生物科学	97
	汉语言文学	97
	美术学	97
	环境设计	96
	天文学	96
	小学教育	96
	秘书学	96
	心理学	96
	社会工作	95
	应用化学	95
	工商管理	95
	化学	95
	物理学	95
	汉语国际教育	95
	软件工程	95
	政治学与行政学	95
	行政管理	95
	应用电子技术教育	95
	社会体育指导与管理	94
	翻译	94
	教育学	94
	新闻学	94
	地理科学	94
	野生动物与自然保护地管理	94
	体育教育	93
	测绘工程	93
	科学教育	93
	信息与计算科学	93
	人文地理与城乡规划	92
	园林	92
	国际经济与贸易	92
	网络工程	92
	音乐学	92
	运动训练	92
	环境科学	91
	公共事业管理	91
	人力资源管理	91

学历层次	专业名称	就业指导服务满意度 (%)
	电子信息科学与技术	91
	播音与主持艺术	91
	商务英语	90
	通信工程	90
	物联网工程	87
	日语	87
	旅游管理	87
	劳动与社会保障	86
	网络与新媒体	86
	经济学	84
	信息管理与信息系统	83
	生态学	81
	统计学	81
	音乐表演	80
	本校专科平均	90
	专科	学前教育（阆中师范学校）
小学教育（遂宁师范学校）		94
小学教育（南充师范学校）		81

数据来源：麦可思-西华师范大学 2021 届毕业生培养质量评价数据。

本校 2021 届硕士毕业生中，各学科门类的就业指导服务满意度均较高（94%~100%），其中最高的学科门类是法学（100%）。

表 3-18 硕士主要学科门类对就业指导服务的满意度

学科门类名称	就业指导服务满意度 (%)
法学	100
管理学	97
教育学	96
理学	95
文学	94

数据来源：麦可思-西华师范大学 2021 届毕业生培养质量评价数据。

（二） 各项就业指导服务的参与度与有效性评价

本校 2021 届本科毕业生参与比例最高的就业指导服务项目是“大学组织的线下招聘会”（56%），有效性为 90%；其次是“职业发展规划”（40%），有效性为 82%。专科毕业生参与比例较高的是“职业发展规划”（34%），其有效性分别为 88%；有效性水平最高的服务项目是“辅导求职技能”，其有效性水平为 100%。

表 3-19 各项就业指导服务的参与度与有效性评价

学历层次	求职服务	本校2021届参与度 (%)	本校2021届有效性 (%)
本科	大学组织的线下招聘会	56	90
	职业发展规划	40	82
	发布招聘需求与薪资信息	32	90
	辅导求职技能	23	93
	大学组织的线上招聘会	22	90
	没有接受任何求职辅导服务	17	—
专科	职业发展规划	34	88
	辅导求职技能	20	100
	发布招聘需求与薪资信息	19	71
	大学组织的线下招聘会	18	62
	大学组织的线上招聘会	5	50
	没有接受任何求职辅导服务	45	—

数据来源：麦可思-西华师范大学 2021 届毕业生培养质量评价数据。

七 校友评价

（一）毕业生对母校的满意度

本校 2021 届绝大多数（97%）毕业生对母校表示满意，毕业生母校满意度近三届基本持平。

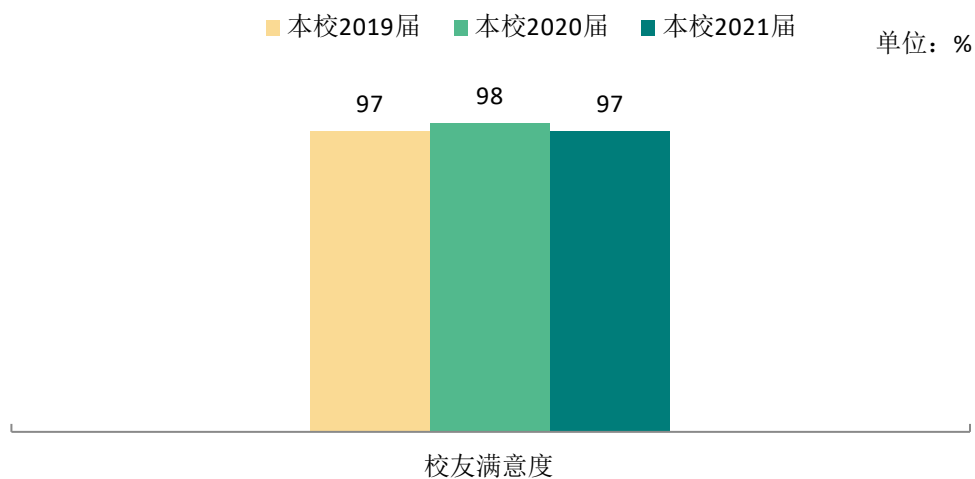


图 3-26 毕业生对母校的满意度

数据来源：麦可思-西华师范大学 2021 届毕业生培养质量评价数据。

本校 2021 届本科、专科、硕士毕业生对母校的满意度分别为 98%、96%、99%。



图 3-27 各学历层次毕业生对母校的满意度

数据来源：麦可思-西华师范大学 2021 届毕业生培养质量评价数据。

本校 2021 届师范类、非师范类专业毕业生对母校的满意度分别为 97%、98%。

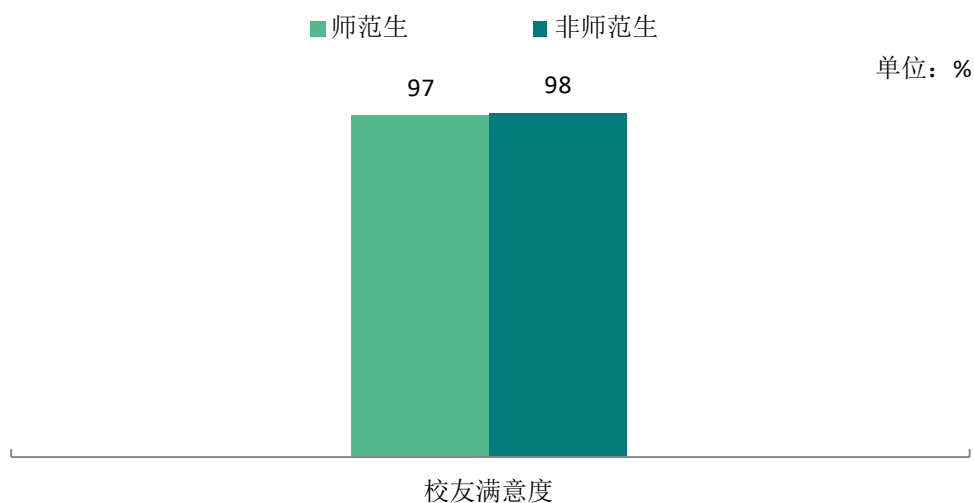


图 3-28 师范/非师范类毕业生对母校的满意度（本专）

数据来源：麦可思-西华师范大学 2021 届毕业生培养质量评价数据。

本校 2021 届本科、专科、硕士毕业生中，各学院毕业生对母校的满意度均在九成以上。

表 3-20 各学院毕业生对母校的满意度

学历层次	学院名称	校友满意度 (%)
本科	本校本科平均	98
	文学院	99
	学前与初等教育学院	99
	管理学院	99
	教育学院	99
	法学院	99
	环境科学与工程学院	99
	商学院	98
	计算机学院	98
	物理与空间科学学院	98
	电子信息工程学院	98
	美术学院	98
	数学与信息学院	97
	生命科学学院	97
	化学化工学院	97
	国土资源学院	97
	政治与行政学院	97
历史文化学院	97	

学历层次	学院名称	校友满意度 (%)
	外国语学院	96
	新闻传播学院	95
	音乐学院	94
	体育学院	93
	本校专科平均	96
专科	遂宁师范学校	100
	孝泉师范学校	100
	阆中师范学校	97
	南充师范学校	91
	本校硕士平均	99
硕士	数学与信息学院	100
	文学院	100
	生命科学学院	100
	管理学院	100
	外国语学院	100
	化学化工学院	100
	马克思主义学院	100
	体育学院	100
	教育学院	98
	政治与行政学院	97

注：个别学院由于样本较少在内没有包括在内。

数据来源：麦可思-西华师范大学 2021 届毕业生培养质量评价数据。

本校 2021 届本科毕业生中，多数专业毕业生对母校的满意度在 90% 以上，其中有 23 个专业的毕业生母校满意度达到了 100%（包括汉语言文学、会计学等）；此外，毕业生母校满意度较低的专业有音乐表演（87%）、运动训练（88%）。

本校 2021 届专科毕业生中，各专业毕业生对母校的满意度均较高（91%~100%），其中小学教育（遂宁师范学校）、学前教育（孝泉师范学校）、学前教育（遂宁师范学校）、小学教育（阆中师范学校）四个专业的毕业生对母校满意度达到了 100%。

表 3-21 各专业毕业生对母校的满意度

学历层次	专业名称	校友满意度 (%)
本科	本校本科平均	98
	汉语言文学	100
	会计学	100
	教育技术学	100
	地理信息科学	100

学历层次	专业名称	校友满意度 (%)
	市场营销	100
	网络工程	100
	旅游管理	100
	人力资源管理	100
	计算机科学与技术	100
	软件工程	100
	应用电子技术教育	100
	电子信息工程	100
	应用化学	100
	科学教育	100
	教育学	100
	劳动与社会保障	100
	统计学	100
	公共事业管理	100
	天文学	100
	视觉传达设计	100
	社会体育指导与管理	100
	自然地理与资源环境	100
	绘画	100
	法学	99
	环境科学	99
	学前教育	99
	物理学	98
	小学教育	98
	美术学	98
	音乐学	98
	园林	98
	通信工程	98
	商务英语	98
	工商管理	98
	社会工作	98
	环境工程	98
	政治学与行政学	98
	数学与应用数学	97
	地理科学	97
	生物科学	97
	思想政治教育	97

学历层次	专业名称	校友满意度 (%)
	历史学	97
	播音与主持艺术	97
	翻译	97
	生物技术	97
	生态学	97
	野生动物与自然保护地管理	97
	测绘工程	97
	化学	96
	电子信息科学与技术	96
	信息管理与信息系统	96
	国际经济与贸易	96
	新闻学	96
	秘书学	96
	日语	96
	环境设计	96
	英语	95
	经济学	95
	信息与计算科学	95
	心理学	95
	汉语国际教育	95
	行政管理	94
	体育教育	93
	物联网工程	92
	网络与新媒体	92
	人文地理与城乡规划	92
	运动训练	88
	音乐表演	87
专科	本校专科平均	96
	小学教育（遂宁师范学校）	100
	学前教育（孝泉师范学校）	100
	学前教育（遂宁师范学校）	100
	小学教育（阆中师范学校）	100
	学前教育（阆中师范学校）	95
	小学教育（南充师范学校）	91

数据来源：麦可思-西华师范大学 2021 届毕业生培养质量评价数据。

本校 2021 届硕士毕业生中，各学科门类对校友的满意度均较高（99%~100%）。

表 3-22 硕士主要学科门类毕业生对母校的满意度

学科门类名称	校友满意度 (%)
法学	100
管理学	100
文学	100
教育学	99
理学	99

数据来源：麦可思-西华师范大学 2021 届毕业生培养质量评价数据。

（二）毕业生对母校的推荐度

本校 2021 届毕业生愿意推荐母校的比例为 80%，毕业生母校推荐度近三届呈上升态势。

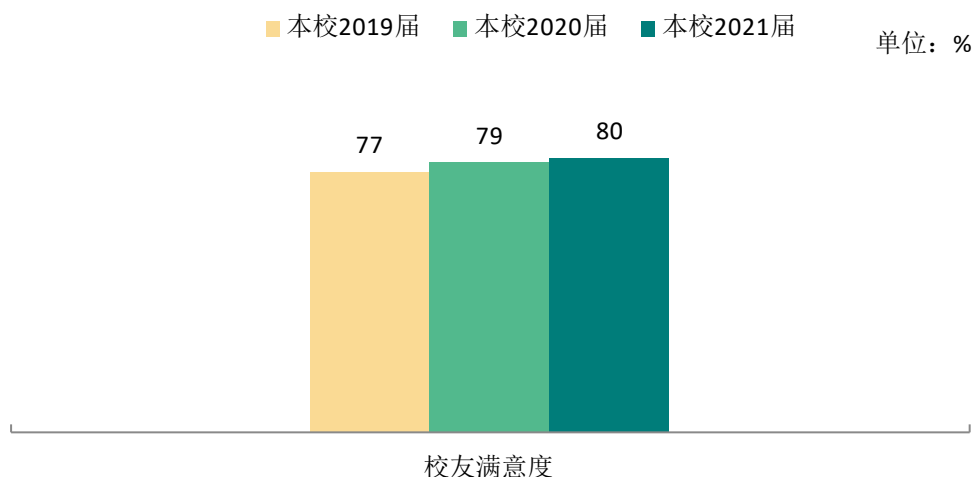


图 3-29 毕业生对母校的推荐度

数据来源：麦可思-西华师范大学 2021 届毕业生培养质量评价数据。

本校 2021 届本科、专科、硕士毕业生对母校的推荐度分别为 79%、85%、88%。



图 3-30 各学历层次毕业生对母校的推荐度

数据来源：麦可思-西华师范大学 2021 届毕业生培养质量评价数据。

本校 2021 届师范类专业毕业生对母校的推荐度为 81%，高于非师范类毕业生（76%）。

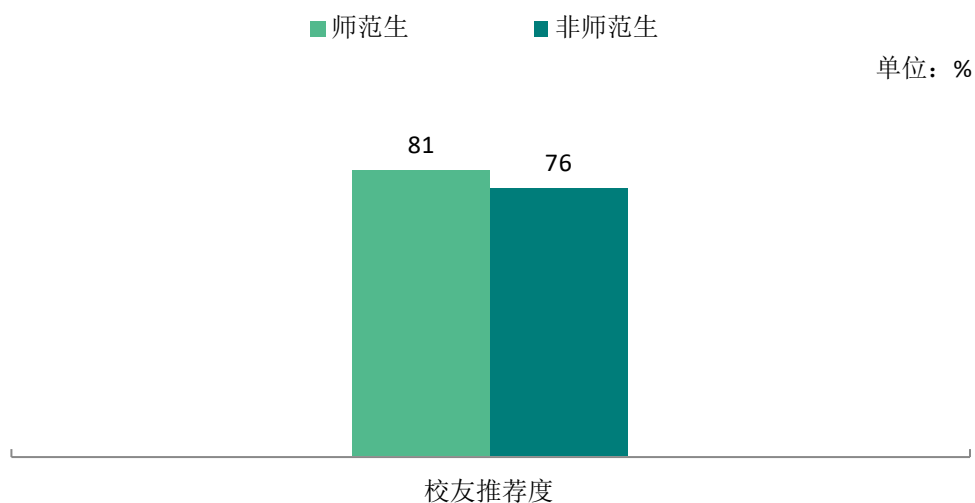


图 3-31 师范/非师范类毕业生对母校的推荐度（本专）

数据来源：麦可思-西华师范大学 2021 届毕业生培养质量评价数据。

本校 2021 届本科毕业生中，校友推荐度最高的学院是体育学院（90%），其次是历史文化学院（85%）、国土资源学院（83%）、文学院（83%），校友推荐度较低的学院是音乐学院（68%）。

本校 2021 届专科毕业生中，校友推荐度较高的学院是阆中师范学校（93%），校友推荐度较低的学院是遂宁师范学校（72%）。

本校 2021 届硕士毕业生中，校友推荐度较高的学院是体育学院（100%）、国土资源学院（96%）、外国语学院（94%），校友推荐度较低的学院是化学化工学院（76%）。

表 3-23 各学院毕业生对母校的推荐度

学历名称	学院名称	比例 (%)
本科	本校本科平均	79
	体育学院	90
	历史文化学院	85
	国土资源学院	83
	文学院	83
	管理学院	82
	政治与行政学院	81
	数学与信息学院	80
	美术学院	79
	教育学院	78
	学前与初等教育学院	78
	法学院	78
	生命科学学院	78
	化学化工学院	77

学历名称	学院名称	比例 (%)
	外国语学院	77
	环境科学与工程学院	76
	商学院	76
	物理与空间科学学院	76
	计算机学院	75
	电子信息工程学院	74
	新闻传播学院	73
	音乐学院	68
专科	本校专科平均	85
	阆中师范学校	93
	南充师范学校	86
	遂宁师范学校	72
硕士	本校硕士平均	88
	体育学院	100
	国土资源学院	96
	外国语学院	94
	数学与信息学院	92
	学前与初等教育学院	91
	教育学院	89
	马克思主义学院	88
	文学院	88
	政治与行政学院	86
	管理学院	86
	生命科学学院	83
	化学化工学院	76

注：个别学院由于样本较少在内没有包括在内。

数据来源：麦可思-西华师范大学 2021 届毕业生培养质量评价数据。

本校 2021 届本科毕业生中，毕业生愿意推荐母校的比例最高的专业是体育教育（94%），其次是社会体育指导与管理（89%）、地理信息科学（89%）、旅游管理（88%）、社会工作（87%），毕业生愿意推荐母校的比例较低的专业是音乐表演（41%）。

本校 2021 届专科毕业生中，毕业生愿意推荐母校的比例较高的专业是学前教育（阆中师范学校）（91%），毕业生愿意推荐母校的比例较低的专业是小学教育（遂宁师范学校）（76%）。

表 3-24 各专业毕业生对母校的推荐度

学历名称	专业名称	比例（%）
本科	本校本科平均	79
	体育教育	94
	社会体育指导与管理	89
	地理信息科学	89
	旅游管理	88
	社会工作	87
	汉语国际教育	86
	思想政治教育	86
	教育技术学	86
	信息与计算科学	86
	美术学	85
	历史学	85
	地理科学	85
	汉语言文学	84
	劳动与社会保障	84
	运动训练	84
	翻译	83
	数学与应用数学	83
	通信工程	82
	野生动物与自然保护地管理	82
	音乐学	82
	播音与主持艺术	82
	环境设计	81
	市场营销	81
	国际经济与贸易	81
	电子信息工程	81
	软件工程	80
	学前教育	80
	英语	79
	人力资源管理	79
	会计学	79
	环境工程	78
	生物科学	78
法学	78	

学历名称	专业名称	比例 (%)
	化学	78
	物理学	78
	自然地理与资源环境	78
	园林	78
	科学教育	77
	小学教育	77
	网络工程	76
	政治学与行政学	76
	信息管理与信息系统	75
	环境科学	75
	生物技术	75
	秘书学	73
	应用化学	73
	心理学	73
	生态学	73
	测绘工程	72
	统计学	72
	商务英语	72
	电子信息科学与技术	72
	物联网工程	71
	应用电子技术教育	71
	经济学	70
	行政管理	70
	教育学	70
	工商管理	70
	新闻学	69
	人文地理与城乡规划	69
	网络与新媒体	68
	天文学	65
	计算机科学与技术	65
	绘画	65
	公共事业管理	64
	日语	63
	音乐表演	41
专科	本校专科平均	85
	学前教育（阆中师范学校）	91
	小学教育（南充师范学校）	86
	小学教育（遂宁师范学校）	76

注：个别专业由于样本较少在内没有包括在内。

数据来源：麦可思-西华师范大学 2021 届毕业生培养质量评价数据。

本校 2021 届硕士毕业生对母校推荐度较高的学科门类是教育学（90%），较低的学科门类是文学（79%）。

表 3-25 硕士主要学科门类毕业生对母校的推荐度

学科门类名称	校友推荐度（%）
教育学	90
法学	87
理学	87
管理学	84
文学	79

数据来源：麦可思-西华师范大学 2021 届毕业生培养质量评价数据。

（三）影响毕业生对母校推荐意愿的因素

毕业生对母校的推荐度是指学生是否愿意推荐母校给亲朋好友就读，能直观地反映出学生对学校的认可程度。学校整体以及本专业的声誉情况，教学培养过程以及毕业生的就业发展、学生工作、生活服务均是影响毕业生推荐意愿的重要因素。通过分析发现，本校 2021 届就业感受较好、就业对口率高、就业稳定性高、对教学过程的满意度较高以及在校学习体验情况较好、学生工作、生活服务满意度更高的毕业生更愿意推荐母校。

八 用人单位对毕业生的需求分析

（一）专业需求

用人单位需求较高的专业是汉语言文学（18%）、数学与应用数学（13%）。

表 3-26 用人单位的专业需求

专业名称	比例（%）
汉语言文学	18
数学与应用数学	13
英语	6
物理学	4
小学教育（本科）	4
教育学	4
思想政治教育	3
化学	3
工商管理	3
电子信息科学与技术	3
市场营销	3
学前教育（本科）	3
计算机科学与技术	3
心理学	2
会计学（本科）	2

数据来源：麦可思-西华师范大学 2021 年用人单位评价数据。

（二）岗位需求

用人单位招聘的岗位主要是高中教师（19%）、初中教师（16%），且在未来三年中，用人单位对这两个岗位的人数需求较高，分别为 1861 人、2036 人。

表 3-27 用人单位岗位需求

岗位名称	用人单位招聘的主要岗位（%）	未来三年该岗位的需求人数（人）
高中教师	19	1861
初中教师	16	2036
小学教师	9	906
中等职业教育教师	3	309
高等教育教师	2	569
会计	2	125
幼儿教师	2	211

数据来源：麦可思-西华师范大学 2021 年用人单位评价数据。

（三）地区需求

用人单位主要来自四川（83%），本省用人单位对本校毕业生的需求较高。

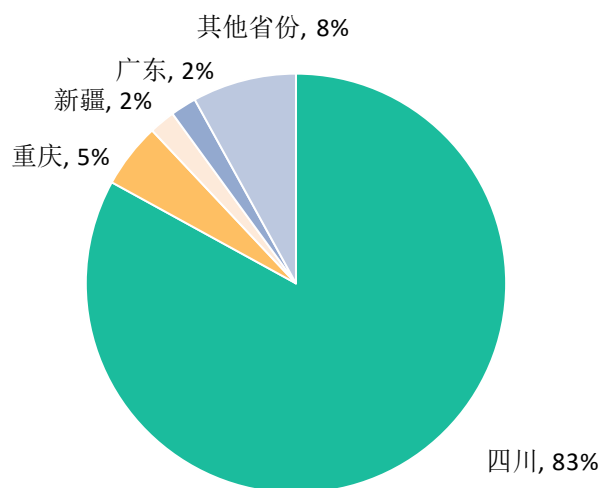


图 3-32 用人单位地区需求

数据来源：麦可思-西华师范大学 2021 年用人单位评价数据。

（四）能力需求

招聘过本校应届毕业生的用人单位对毕业生“职业规范与职业道德”、“沟通与交流能力”、“团队合作能力”的需求程度（均为 4.6 分，满分 5 分）相对较高，以上三项能力满意程度（分别为 93%、90%、90%）也相对较高。

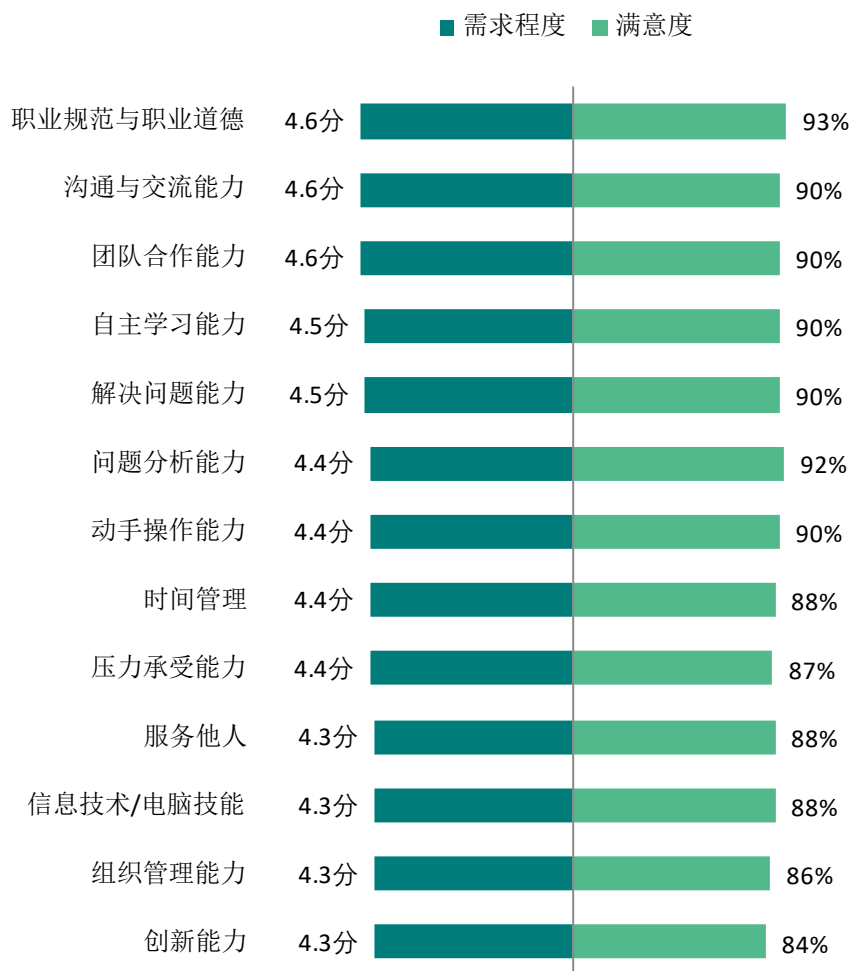


图 3-33 用人单位对毕业生工作能力的需求程度及满意度

数据来源：麦可思-西华师范大学 2021 年用人单位评价数据。

（五） 素质需求

招聘过本校应届毕业生的用人单位对毕业生个人素质中“积极的工作态度”的需求程度（4.7分）相对较高，其满意程度为92%，也相对较高。

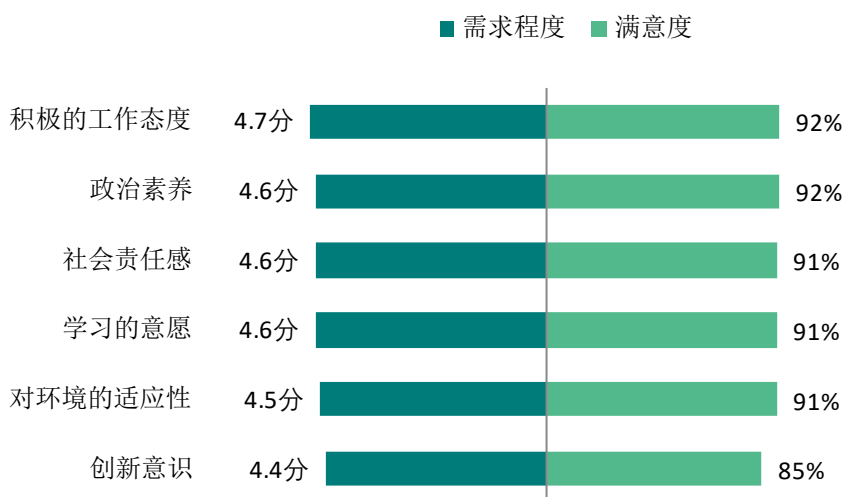


图 3-34 用人单位对毕业生个人素质的需求程度及满意度

数据来源：麦可思-西华师范大学 2021 年用人单位评价数据。

（六） 知识需求

招聘过本校应届毕业生的用人单位对毕业生“专业知识”、“与行业相关的知识”、“人文社会科学知识”的需求程度分别为 4.6 分、4.4 分、4.3 分，其满意程度分别为 95%、88%、87%。

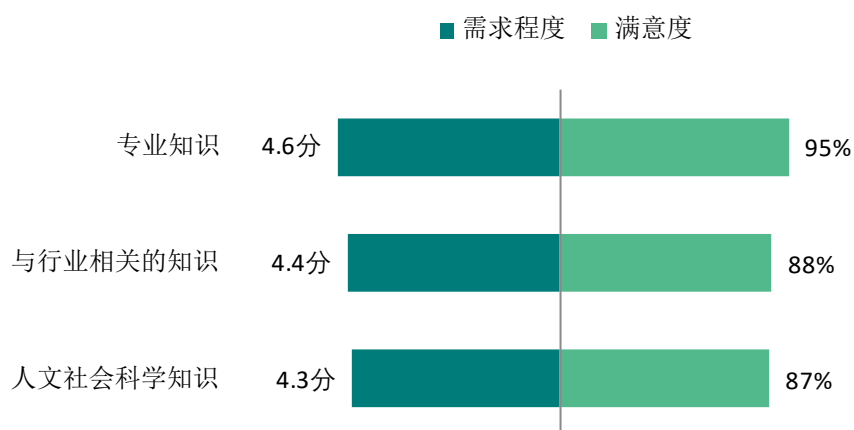


图 3-35 用人单位对毕业生知识水平的需求程度及满意度

数据来源：麦可思-西华师范大学 2021 年用人单位评价数据。