

河北中医学院

毕业生就业质量年度报告

2021 届



目录

学校概况.....	1
报告说明.....	4
总述.....	5
第一章 就业基本情况.....	7
一 毕业生规模和结构.....	7
二 毕业去向落实率及去向.....	9
(一) 毕业去向落实率.....	9
(二) 毕业去向分布.....	12
(三) 未就业情况分析.....	14
三 疫情影响.....	17
(一) 疫情对毕业落实的影响.....	17
(二) 疫情影响求职就业的主要方面.....	17
四 就业流向.....	18
(一) 行业流向.....	18
(二) 职业流向.....	20
(三) 用人单位流向.....	22
(四) 就业地区流向.....	25
五 毕业生升学情况.....	26
六 毕业生创业情况.....	28
第二章 就业主要特点.....	30
一 求职过程.....	30
二 就业服务工作情况.....	31
三 创新创业教育情况.....	34
四 促进毕业生就业创业工作举措.....	35
(一) 提高政治站位，强化组织领导.....	35
(二) 深化就业创业指导，引领学生成长成才.....	35
(三) 拓展就业市场，推进学生高质量就业.....	36
(四) 做实做细管理服务，力促学生高满意度就业.....	37
(五) 开展就业调研与反馈，服务人才培养需求.....	37
第三章 就业相关分析.....	39
一 收入分析.....	39
二 专业相关度.....	44

三	就业满意度.....	46
四	职业期待吻合度.....	48
五	就业稳定性.....	50
六	职业发展和变化.....	52
(一)	毕业生职业发展情况.....	52
(二)	毕业生职位变化.....	53
第四章	就业发展趋势分析.....	56
一	本校就业趋势性研判.....	56
(一)	升学对毕业生的去向分流进一步扩大.....	56
(二)	京津冀医疗卫生协同发展为毕业生就业创造新机遇.....	56
(三)	中医药传承创新为毕业生就业提供更多选择.....	56
二	就业特点变化趋势.....	57
(一)	行业变化趋势.....	57
(二)	职业变化趋势.....	58
(三)	用人单位变化趋势.....	59
(四)	就业地区变化趋势.....	60
三	就业质量变化趋势.....	60
(一)	月收入变化趋势.....	60
(二)	专业相关度变化趋势.....	61
(三)	就业满意度变化趋势.....	61
(四)	职业期待吻合度变化趋势.....	62
(五)	离职率变化趋势.....	62
第五章	用人单位评价.....	64
一	聘用标准.....	64
二	使用评价.....	66
三	对校方的建议.....	69
第六章	就业对教育教学的反馈.....	71
一	对人才培养的反馈.....	71
(一)	校友综合评价.....	71
(二)	教育教学评价.....	76
(三)	能力培养评价.....	79
二	改进措施.....	82
(一)	紧贴京津冀医疗卫生协同发展趋势，动态调整优化专业布局.....	82
(二)	扎实推进教育教学工作，持续提升人才培养质量.....	82
(三)	不断完善疫情防控常态化背景下的就业指导与服务工作.....	82



图表目录

学校概况.....	1
报告说明.....	4
总述.....	5
第一章 就业基本情况.....	7
图 1-1 毕业生的性别结构.....	7
表 1-1 毕业生的生源结构.....	7
表 1-2 各学院专业的毕业生人数.....	8
图 1-2 毕业生的毕业去向落实率.....	9
图 1-3 各学院毕业生的毕业去向落实率.....	10
图 1-4 各专业毕业生的毕业去向落实率.....	11
表 1-3 毕业去向分布.....	12
表 1-4 不同性别毕业生的毕业去向分布.....	12
表 1-5 各学院的毕业去向分布.....	13
表 1-6 各专业的毕业去向分布.....	13
表 1-7 未就业群体分布.....	14
图 1-5 参加过国内研究生考试的比例.....	15
图 1-6 初次考研未通过科目（多选）.....	15
图 1-7 收到录用通知的比例.....	16
图 1-8 疫情对毕业落实的影响.....	17
图 1-9 疫情影响求职就业的主要方面.....	17
图 1-10 毕业生就业的主要行业类.....	18
图 1-11 毕业生就业的主要行业.....	18
图 1-12 毕业生就业医院的级别分布.....	19
表 1-8 各学院毕业生实际就业的主要行业.....	19
表 1-9 各专业毕业生实际就业的主要行业.....	19
图 1-13 毕业生从事的主要职业类.....	20
图 1-14 毕业生从事的主要职业.....	20
表 1-10 各学院毕业生实际从事的主要职业.....	21
表 1-11 各专业毕业生实际从事的主要职业.....	21
图 1-15 不同类型用人单位分布.....	22
图 1-16 不同规模用人单位分布.....	22
表 1-12 各学院毕业生的用人单位类型分布.....	23
表 1-13 各专业毕业生的用人单位类型分布.....	23
表 1-14 各学院毕业生的用人单位规模分布.....	24

表 1-15	各专业毕业生的用人单位规模分布.....	24
图 1-17	毕业生在京津冀就业的比例.....	25
表 1-16	主要就业城市分布.....	25
图 1-18	毕业生的升学比例.....	26
表 1-17	各学院毕业生的升学情况.....	26
表 1-18	各专业毕业生的升学情况.....	27
图 1-19	毕业生读研院校的类型分布.....	27
表 1-19	毕业生实际创业的行业类（合并数据）.....	28
第二章	就业主要特点.....	30
图 2-1	毕业生的求职过程.....	30
图 2-2	毕业生对就业服务工作的总体满意度.....	31
图 2-3	各学院毕业生对就业服务工作的总体满意度.....	31
图 2-4	毕业生接受就业服务的比例及有效性评价（多选）.....	32
图 2-5	毕业生获得第一份工作的渠道.....	33
图 2-6	毕业生接受母校提供的创新创业教育及认为其有效的比例（多选）.....	34
第三章	就业相关分析.....	39
图 3-1	毕业生的月收入.....	39
图 3-2	各学院毕业生的月收入.....	40
图 3-3	各专业毕业生的月收入.....	41
图 3-4	毕业生享受“五险一金”情况.....	42
表 3-1	各学院毕业生享受“五险一金”情况.....	42
表 3-2	各专业毕业生享受“五险一金”情况.....	42
图 3-5	毕业生的工作与专业相关度.....	44
图 3-6	各学院毕业生的工作与专业相关度.....	44
图 3-7	各专业毕业生的工作与专业相关度.....	45
图 3-8	毕业生的就业满意度.....	46
图 3-9	各学院毕业生的就业满意度.....	46
图 3-10	各专业毕业生的就业满意度.....	47
图 3-11	毕业生的职业期待吻合度.....	48
图 3-12	各专业毕业生的职业期待吻合度.....	49
图 3-13	毕业生的离职率.....	50
图 3-14	各学院毕业生的离职率.....	50
图 3-15	各专业毕业生的离职率.....	51
图 3-16	毕业生有过薪资或职位提升的比例.....	52
图 3-17	各学院毕业生有过薪资或职位提升的比例.....	52
图 3-18	各专业毕业生有过薪资或职位提升的比例.....	53
图 3-19	毕业生有过转岗的比例.....	53

图 3-20	各学院毕业生有过转岗的比例.....	54
图 3-21	各专业毕业生有过转岗的比例.....	54
第四章	就业发展趋势分析.....	56
图 4-1	主要行业类需求变化趋势.....	57
图 4-2	就业医院的级别变化趋势.....	57
图 4-3	主要职业类需求变化趋势.....	58
图 4-4	主要职业需求变化趋势.....	58
图 4-5	不同类型用人单位需求变化趋势.....	59
图 4-6	不同规模用人单位需求变化趋势.....	59
表 4-1	毕业生主要就业地区的变化趋势.....	60
图 4-7	月收入变化趋势.....	60
图 4-8	专业相关度变化趋势.....	61
图 4-9	就业满意度变化趋势.....	61
图 4-10	职业期待吻合度变化趋势.....	62
图 4-11	离职率变化趋势.....	62
第五章	用人单位评价.....	64
图 5-1	用人单位聘用本校应届毕业生的主要理由（多选）.....	64
图 5-2	用人单位聘用本校毕业生的渠道.....	65
图 5-3	用人单位对本校应届毕业生的总体满意度.....	66
图 5-4	用人单位对毕业生工作能力的需求程度及满意程度.....	67
图 5-5	用人单位对毕业生个人素质的需求程度及满意程度.....	68
图 5-6	用人单位对毕业生知识水平的需求程度及满意程度.....	68
图 5-7	用人单位对本校就业工作的满意度.....	69
图 5-8	用人单位希望本校提供的支持（多选）.....	69
第六章	就业对教育教学的反馈.....	71
图 6-1	毕业生对母校的推荐度.....	71
图 6-2	各学院毕业生对母校的推荐度.....	72
图 6-3	各专业毕业生对母校的推荐度.....	73
图 6-4	毕业生对母校的满意度.....	74
图 6-5	各学院毕业生对母校的满意度.....	74
图 6-6	各专业毕业生对母校的满意度.....	75
图 6-7	毕业生对母校的教学满意度.....	76
图 6-8	各学院毕业生的教学满意度.....	76
图 6-9	各专业毕业生的教学满意度.....	77
图 6-10	教学设施满足度.....	78
图 6-11	中医学类专业各项能力重要度及达成度.....	79

图 6-12	护理学类专业各项能力重要度及达成度.....	80
图 6-13	其他医学类专业各项能力重要度及达成度.....	81

学校概况

河北中医学院前身是 1956 年在保定市成立的河北省中医专科学校，1957 年开始招收首届中医学专业本科生，1958 年定名为河北中医学院。1962 年与天津中医学院合并，校名为天津中医学院，隶属河北省。1969 年天津中医学院建制迁至石家庄市，与河北医学院合并组建为河北新医大学。1979 年恢复独立设置，重新使用河北中医学院校名。1995 年与河北医学院、石家庄医学高等专科学校合并组建为河北医科大学。2013 年重新恢复独立设置。虽历经分合，但中医药本科教育持续开展。建校 60 余年来，培养出包括中国工程院院士石学敏、吴以岭、张英泽，国医大师李士懋、李佃贵在内的数万名优秀人才。现为河北省人民政府与国家中医药管理局共建高校、河北省属重点骨干大学、河北省“双一流”建设高校、博士学位授予单位、教育部卓越医生（中医）教育培养计划改革试点高校、中医学专业“5+3”一体化培养院校，具有推荐优秀应届本科毕业生免试攻读硕士研究生资格。

学校拥有杏苑、橘泉和祁州三个校区，总占地面积 582621.78 平方米（873.93 亩），建筑面积 29.30 万平方米，主校区为杏苑校区，位于石家庄市鹿泉区杏苑路，环境优雅，风景宜人；橘泉校区位于石家庄市桥西区新石南路，毗邻火车站，交通便利；祁州校区位于千年药都安国市，中医药文化浓厚，区位优势明显。教学科研仪器设备总值 2.39 亿元。图书馆馆藏纸质图书 94.33 万余册，其中线装古籍图书 22906 册，珍善本 1299 册。现有本科生实践教学基地 107 个，含直属附属医院 2 所，非直属附属医院 21 所，教学医院 40 所，社区实践教学基地 7 个，其他实习实训基地 37 个。研究生培养实践基地 16 个，其中 5 个获批省级研究生实践培养基地。

学校设有基础医学院、中西医结合学院、针灸推拿学院、药学院、护理学院、研究生学院、继续教育学院、国际教育学院、公共课教学部、马克思主义学院（社会科学教学部）、临床医学院等 11 个教学机构。形成了普通本科教育、研究生教育、留学生教育、成人教育等多层次、多类型的办学格局。在校全日制学生 9383 人，其中普通本科生 8397 人，硕士研究生 872 人，博士研究生 114 人。

学校开设中医学、中西医临床医学、针灸推拿学、中医儿科学、中医养生学、中药学、护理学、中药资源与开发、医学影像技术、康复治疗学、医学检验技术、生物工程、制药工程、公共事业管理、药学、口腔医学技术、应用心理学、中草药栽培与鉴定、市场营销、汉语国际教育、中药制药、助产学、卫生检验与检疫、健康服务与管理 24 个本科专业，涵盖医学、理学、工学、管理学、文学 5 个学科门类。强化以中医学、中西医结合、中药学等中医药学科为主体的特色优势专业建设，注重中医经典能力和临床实践能力培养。拥有中医学、中西医临床医学、中药学、护理学 4 个国家级一流本科专业建设点，国家级特色专业 1 个，国家级一流本科课程 2 门，国家级课程思政示范课程 1 门，省级一流本科专业建设点 10 个、省级品牌特色专业 2 个、

省级本科教育创新高地 2 个、省级专业综合改革试点 2 个，省级实验教学示范中心 4 个，省级一流本科课程 16 门、省级精品课程 12 门。拥有河北省重点学科 2 个，河北省国内“一流学科”建设项目 3 个，国家中医药管理局中医药重点学科 7 个，省局共建中医药重点学科 6 个；国家中医临床研究基地 1 个，国家临床重点专科 4 个，国家中医药管理局中医药重点专科 7 个，河北省中医重点专科 5 个。拥有中医学、中西医结合 2 个一级学科博士学位授权点与中医博士专业学位授权类别，中医学、中西医结合、中药学 3 个一级学科硕士学位授权点与中医、中药学、护理 3 个硕士专业学位授权类别，共涵盖博士学位授权点 24 个、硕士学位授权点 28 个。

学校现有国家中医临床研究基地 1 个，国家中医药管理局中医药重点研究室 1 个，国家中医药管理局公共卫生服务传承基地 1 个，国家中医药管理局中医药科研 II 级实验室 2 个，省重点实验室 6 个，省工程实验室 1 个，省技术创新中心 6 个，河北省协同创新中心（培育）1 个，省中医药重点研究室 3 个，省中医药数据中心 1 个，河北省高校应用技术研发中心 2 个。

学校现有在编教職員工 2758 人（含直屬單位），其中，校本部 845 人，第一附屬醫院 1617 人，第二附屬醫院 209 人，省中醫藥科學院 87 人，正高職稱 287 人、副高職稱 474 人。學校擁有專任教師 725 人，其中，博士學位 201 人，碩士學位 423 人。

學校擁有一支學養深厚的研究生導師隊伍，其中，博士生導師 54 人、碩士生導師 415 人。擁有一批學識淵博、享有盛譽的名醫名師，李士懋、李佃貴教授分別於 2014 年、2017 年被授予“國醫大師”榮譽稱號，李佃貴、方朝義教授 2016 年 12 月被評為全國中醫藥高等學校教學名師，梅建強教授 2020 年 9 月榮獲“全國優秀共產黨員”“全國抗疫優秀先進個人”榮譽稱號，同時擁有包括國務院政府特殊津貼專家、全國名中醫、“新世紀百千萬人才”國家級人選、全國老中醫藥專家學術經驗繼承工作指導老師、全國優秀教師、國家青年岐黃學者、全國優秀中醫臨床人才以及省管優秀專家、省級教學名師等各類人才工程專家人選共計 100 餘人。中國高等教育學會發布的《全國普通高校教師教學競賽分析報告（2012-2020 年）》結果顯示，我在全國新建本科院校教師教學競賽狀態數據中總分排名第一。

學校堅持對外開放，是全省最早開展國際交流與合作的高校之一。與巴西戈亞斯聯邦大學聯合創辦拉美地區首家中醫孔子學院，與十餘個國家的 20 所大學、醫療科研机构、國際組織建立了友好合作關係。積極參與“一帶一路”教育行動，與韓國、美國、新西蘭、巴西等多個國家開展學術交流。

學校認真貫徹習近平總書記關於高等教育和中醫藥的重要論述，落實立德樹人根本任務，秉承“博學求源，厚德濟世”校訓，恪守“傳承與創新並重，科學與人文相融”辦學理念，堅持“以學生為中心”，遵循中醫藥教育和人才成長規律，深入推進院校教育與師承教育相結合培養模式改革，深化醫教協同，注重學生綜合素質和個性發展，不斷提升辦學水平。學生社團蓬勃發展，社會實踐、志願服務豐富多彩，創新創業能力不斷提高，在全國中醫藥大學學生臨床能力

大赛、《黄帝内经》知识大赛、“中医药社杯”“挑战杯”“创青春”等多项竞赛中取得优异成绩。毕业生专业能力强、综合素质高，受到用人单位的高度肯定。

作为中医药的重要发祥地和中医鼻祖扁鹊故里，河北中医药文化底蕴深厚，历代名医辈出，中药资源丰富，是全国有影响的中医药大省。面对中医药振兴发展和“双一流”建设的良好机遇，河北中医学院将进一步发扬优良的办学传统和作风，着力建设高水平有特色中医药大学，为河北中医药强省建设和中医药事业振兴作出新的更大贡献。

报告说明

为全面贯彻落实党中央、国务院关于做好高校毕业生就业工作的决策部署，学校以习近平新时代中国特色社会主义思想为指导，深入贯彻党的十九大精神，紧紧围绕立德树人根本任务，将毕业生就业创业工作贯穿于人才培养各个环节，努力实现更高质量和更充分就业。为全面反映 2021 届毕业生的就业状况，学校依据教育部《关于做好 2021 届全国普通高校毕业生就业创业工作的通知》（教学〔2020〕5 号）、《关于编制发布高校毕业生就业质量年度报告的通知》（教学厅函〔2013〕25 号）等文件精神，结合学校实际情况，编制和发布《河北中医学院 2021 届毕业生就业质量年度报告》，以期进一步推动就业和招生、人才培养的联动，促进人才培养与经济社会发展紧密对接，助力培养更多高素质复合型人才。

报告中的数据来源于：



河北中医学院 2021 届毕业生就业数据

数据统计截止日期为 2021 年 9 月 1 日。
主要涵盖毕业去向落实等方面内容。



第三方专业机构调研数据

毕业生调研数据：调查面向全校 2021 届毕业生，共回收有效问卷 1136 份，占毕业生总人数的 61.3%，主要涵盖就业特点、就业相关分析、就业对教育教学的反馈等方面内容。

用人单位调研数据：调研面向招聘我校应届毕业生的用人单位，回收有效问卷 80 份，主要涵盖用人单位的聘用情况以及对本校毕业生的使用评价等方面的内容。

总述

河北中医学院 2021 届共有本科毕业生 1853 人。截至 2021 年 9 月 1 日，本校 2021 届毕业生的毕业去向落实率为 84.2%。

从毕业去向分布来看，毕业生以直接就业为主，其中通过其他录用形式就业的比例达到 37.9%。其次是升学，2021 届毕业生升学比例超过两成（23.8%），以读研究生为主（23.6%），另有少部分（0.2%）选择攻读第二学士学位。

从就业领域来看，毕业生对中医药领域的服务贡献程度较高，较好地体现了学校鲜明的中医药特色及优势。2021 届毕业生在医疗和社会护理服务业就业比例达到 59.3%，以医院为主，其中三甲医院的占比（50.0%）相比 2020 届（36.4%）明显上升；另外毕业生在医药及设备制造业就业的比例接近两成（18.8%）。


从就业地区来看，毕业生对京津冀地区的服务贡献进一步提升。2021 届已就业的毕业生中，有六成以上（61.0%）留在省内；与此同时在北京、天津就业的比例均有所上升，在京津冀地区就业的比例（2020 届 80.8%，2021 届 83.9%）呈现上升趋势。

从就业质量来看，毕业生薪资水平、就业感受均有较为明显的提升，2021 届毕业生的月收入（4427.3 元）、就业满意度（77.3%）、职业期待吻合度（59.7%）均高于 2020 届（月收入 3662.8 元，就业满意度 66.0%，职业期待吻合度 55.3%）；与此同时，毕业生整体就业稳定性进一步增强，离职率（14.8%）相比 2020 届（21.6%）下降较多。毕业生的表现也得到了用人单位的高度认可，聘用过本校毕业生的用人单位对所聘群体的总体满意度达到 98.1%，且均表示未来愿意继续聘用本校毕业生。

从就业工作开展效果来看，学校就业指导与服务工作为毕业生的去向落实提供了有力支撑，2021 届毕业生对就业服务工作的总体满意度达到 96.0%，在 2020 届（95.6%）的基础上进一步上升。学校就业工作也得到了用人单位的认可，本年度用人单位对学校就业工作的满意度达到 98.5%，与上一年度（98.1%）相比有了进一步提升。

从对教育教学的反馈情况来看，毕业生对学校的整体认可程度较高，表示愿意推荐本校的比例超过七成（73.6%）。在校期间学习、生活等各个方面的体验较好，对学校的总体满意度达到 97.8%。教学工作的开展为人才培养目标达成奠定了坚实基础，毕业生对学校的教学满意度达到 97.6%。

就业



基本情况



第一章 就业基本情况

就业基本情况反映了毕业生离校后的基本去向。本章主要从毕业生的毕业去向落实率及去向分布、行业和职业流向、升学等情况来展现毕业生的基本情况。

一 毕业生规模和结构

1. 毕业生总人数

河北中医学院 2021 届本科毕业生总人数为 1853 人。

2. 毕业生的性别结构

从性别结构来看，本校 2021 届毕业生中男生占 28.9%，女生占 71.1%，女生占比高于男生。

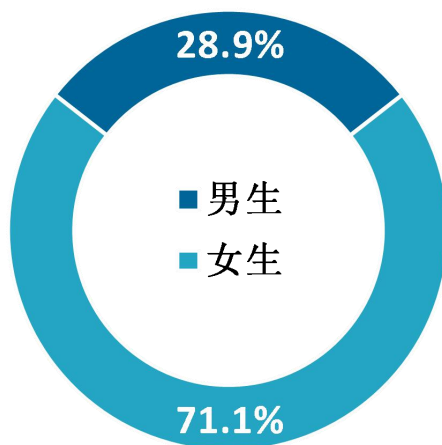


图 1-1 毕业生的性别结构

数据来源：麦可思-河北中医学院 2021 届毕业生培养质量评价数据。

3. 毕业生的生源结构

本校 2021 届毕业生共来自全国 25 个省份，其中以河北省内生源为主，共占了 77.8%。

表 1-1 毕业生的生源结构

生源省份	所占比例 (%)
河北	77.8
陕西	1.7
山东	1.5
吉林	1.5
湖北	1.4
四川	1.3
天津	1.3
内蒙古	1.3

生源省份	所占比例 (%)
山西	1.1
辽宁	1.1
福建	1.0
云南	0.9
广东	0.9
重庆	0.9
河南	0.8
安徽	0.6
广西	0.6
甘肃	0.6
江苏	0.6
江西	0.6
湖南	0.5
北京	0.5
贵州	0.5
黑龙江	0.4
浙江	0.4

注：表中数据保留一位小数，由于四舍五入，相加可能不等于 100%。

数据来源：麦可思-河北中医学院 2021 届毕业生培养质量评价数据。

4. 各学院及专业毕业生人数

本校 2021 届毕业生分布在 5 个学院、15 个专业，其中规模较大的学院是基础医学院、中西医结合学院，2021 届毕业生均超过 500 人；规模较大的专业是中医学、中西医临床医学，2021 届毕业生均超过 300 人。

表 1-2 各学院专业的毕业生人数

学院名称	专业名称	毕业生人数 (人)	学院人数合计 (人)
基础医学院	中医学	368	522
	应用心理学	55	
	公共事业管理	50	
	生物工程	49	
中西医结合学院	中西医临床医学	303	521
	医学影像技术	95	
	医学检验技术	73	
	口腔医学技术	50	
药学院	药学	96	291
	中药学	90	
	制药工程	53	
	中药资源与开发	52	
护理学院	护理学	266	266

学院名称	专业名称	毕业生人数（人）	学院人数合计（人）
针灸推拿学院	针灸推拿学	196	253
	康复治疗学	57	

数据来源：麦可思-河北中医学院 2021 届毕业生培养质量评价数据。

二 毕业去向落实率及去向

毕业去向落实率反映了毕业生的落实情况，按照教育部公布的高校毕业生毕业去向落实率计算公式为：

毕业去向落实率=（已落实去向毕业生人数÷毕业生总人数）×100%

毕业生总人数=已落实去向毕业生人数+待就业毕业生人数+暂时不就业毕业生人数

已落实去向毕业生包括：就业、升学。

（一） 毕业去向落实率

1. 毕业去向落实率

截至 2021 年 9 月 1 日，本校 2021 届毕业生的毕业去向落实率为 84.2%。

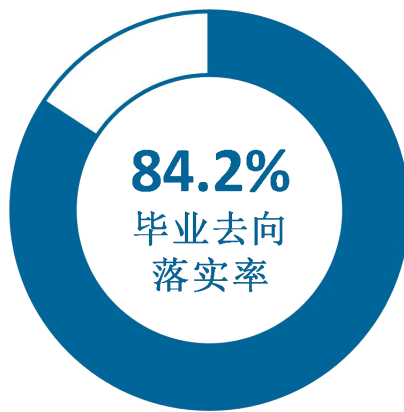


图 1-2 毕业生的毕业去向落实率

数据来源：河北中医学院数据。

2. 各学院及专业的毕业去向落实率

本校 2021 届毕业生中，毕业去向落实率较高的学院是护理学院（86.5%）；其他学院毕业生的毕业去向落实率也均超过 80%。

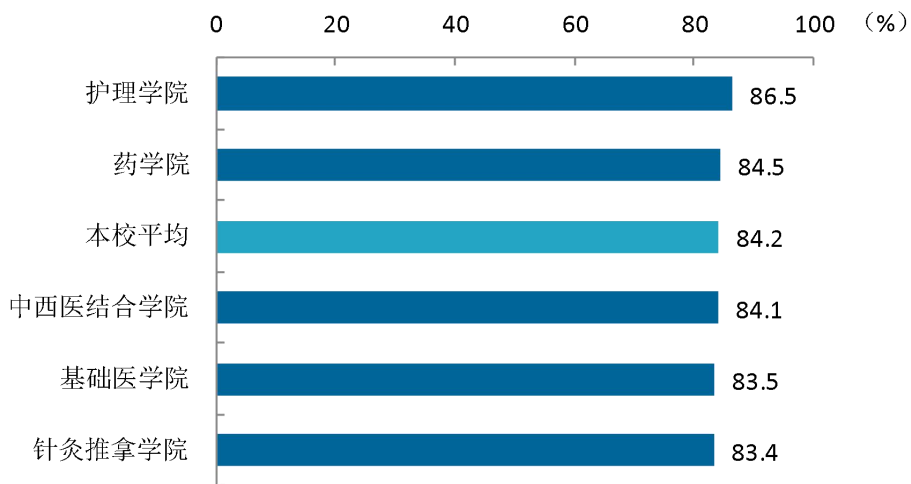


图 1-3 各学院毕业生的毕业去向落实率

数据来源：河北中医学院数据。

本校 2021 届毕业生中，毕业去向落实率较高的专业是生物工程(98.0%)、制药工程(92.5%)，毕业去向落实率较低的专业是中医学(79.6%)、中西医临床医学(80.9%)。

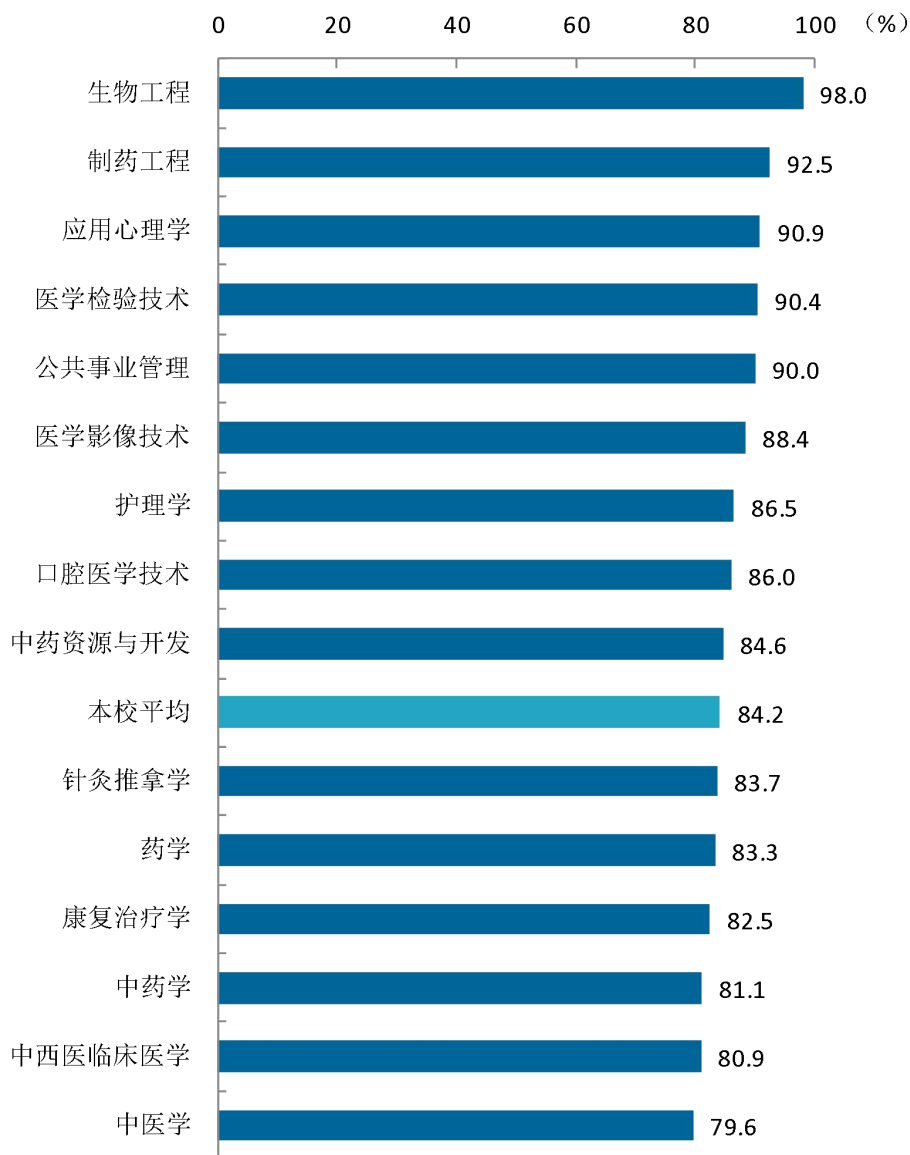


图 1-4 各专业毕业生的毕业去向落实率

数据来源：河北中医学院数据。

（二） 毕业去向分布

1. 毕业去向分布

本校 2021 届毕业生去向落实以就业为主，其中通过其他录用形式就业的比例（37.9%）相对较高；与此同时毕业生升学比例（23.8%）也较高。

表 1-3 毕业去向分布

分类	毕业去向	人数（人）	比例（%）
就业	签就业协议形式就业	194	10.5
	签劳动合同形式就业	167	9.0
	其他录用形式就业	702	37.9
	应征义务兵	8	0.4
	国家基层项目	17	0.9
	地方基层项目	2	0.1
	自主创业	21	1.1
	自由职业	9	0.5
升学	升学	441	23.8
未就业	待就业	123	6.6
	不就业拟升学	169	9.1

注：表中数据保留一位小数，由于四舍五入，相加可能不等于 100%。

数据来源：河北中医学院数据。

2. 不同性别毕业生毕业去向

男女生的去向选择存在明显差异，男生更倾向于就业，女生更倾向于升学。本校 2021 届毕业生中，男生通过各类形式就业的比例（66.4%）高于女生（58.1%）；女生升学比例（25.4%）高于男生（19.8%）。

表 1-4 不同性别毕业生的毕业去向分布

分类	毕业去向	男生（%）	女生（%）
就业	签就业协议形式就业	11.4	10.1
	签劳动合同形式就业	10.1	8.6
	其他录用形式就业	40.2	36.9
	应征义务兵	1.1	0.2
	国家基层项目	1.9	0.5
	地方基层项目	0.2	0.1
	自主创业	0.9	1.2
	自由职业	0.6	0.5
升学	升学	19.8	25.4
未就业	待就业	7.1	6.4
	不就业拟升学	6.7	10.1

注：表中数据保留一位小数，由于四舍五入，相加可能不等于 100%。

数据来源：河北中医学院数据。

3. 各学院及专业的毕业去向

本校 2021 届药学院毕业生协议和合同就业、升学的比例（分别为 29.9%、29.2%）均相对较高；护理学院毕业生灵活就业的比例（62.4%）明显高于其他学院。

表 1-5 各学院的毕业去向分布

单位：%

学院名称	就业			升学	未就业	
	协议和合同就业	灵活就业	自主创业	升学	待就业	不就业拟升学
本校平均	20.9	38.4	1.1	23.8	6.6	9.1
药学院	29.9	25.1	0.3	29.2	4.5	11.0
基础医学院	20.5	35.1	1.9	26.1	3.1	13.4
中西医结合学院	20.0	35.7	1.9	26.5	5.6	10.4
护理学院	17.7	62.4	0.0	6.4	9.8	3.8
针灸推拿学院	17.0	40.7	0.0	25.7	15.4	1.2

注 1：协议和合同就业包括签就业协议形式就业、签劳动合同形式就业、应征义务兵、国家基层项目、地方基层项目；灵活就业包括其他录用形式就业、自由职业。

注 2：表中数据保留一位小数，由于四舍五入，相加可能不等于 100%。

数据来源：河北中医学院数据。

本校 2021 届生物工程、制药工程、口腔医学技术专业毕业生协议和合同就业的比例（分别为 65.3%、52.8%、46.0%）相对较高；中药学专业毕业生升学比例（44.4%）相对较高。

表 1-6 各专业的毕业去向分布

单位：%

专业名称	就业			升学	未就业	
	协议和合同就业	灵活就业	自主创业	升学	待就业	不就业拟升学
本校平均	20.9	38.4	1.1	23.8	6.6	9.1
生物工程	65.3	14.3	0.0	18.4	2.0	0.0
制药工程	52.8	20.8	0.0	18.9	1.9	5.7
口腔医学技术	46.0	32.0	2.0	6.0	10.0	4.0
医学影像技术	38.9	44.2	0.0	5.3	8.4	3.2
应用心理学	38.2	41.8	5.5	5.5	3.6	5.5
公共事业管理	36.0	42.0	2.0	10.0	6.0	4.0
中药资源与开发	32.7	25.0	0.0	26.9	1.9	13.5
药学	31.3	30.2	0.0	21.9	4.2	12.5
康复治疗学	29.8	43.9	0.0	8.8	14.0	3.5
医学检验技术	23.3	50.7	0.0	16.4	9.6	0.0
护理学	17.7	62.4	0.0	6.4	9.8	3.8
中药学	13.3	22.2	1.1	44.4	7.8	11.1
针灸推拿学	13.3	39.8	0.0	30.6	15.8	0.5

专业名称	就业			升学	未就业	
	协议和合同就业	灵活就业	自主创业	升学	待就业	不就业拟升学
中医学	9.8	35.9	1.6	32.3	2.7	17.7
中西医临床医学	8.9	30.0	3.0	38.9	3.0	16.2

注 1: 协议和合同就业包括签就业协议形式就业、签劳动合同形式就业、应征义务兵、国家基层项目、地方基层项目; 灵活就业包括其他录用形式就业、自由职业。

注 2: 表中数据保留一位小数, 由于四舍五入, 相加可能不等于 100%。

数据来源: 河北中医学院数据。

(三) 未就业情况分析

1. 未就业群体分布

本校 2021 届尚未落实去向的毕业生中, 近六成(57.9%)拟升学(准备考研), 近四成(37.7%)正在求职过程中。

表 1-7 未就业群体分布

未就业人群打算	人数(人)	比例(%)
拟升学	169	57.9
求职中	110	37.7
拟参加公招考试	7	2.4
拟应征入伍	4	1.4
签约中	2	0.7

注: 表中数据保留一位小数, 由于四舍五入, 相加可能不等于 100%。

数据来源: 河北中医学院数据。

2. 参加国内研究生考试的情况

本校 2021 届正在准备考研的毕业生中，有 91.3% 已参加过研究生考试，二战考研比例较高。毕业生初次考研未考上的首要原因是初试部分不够（56.9%），其次是初试公共科目（政治、英语）未达标（21.6%）。

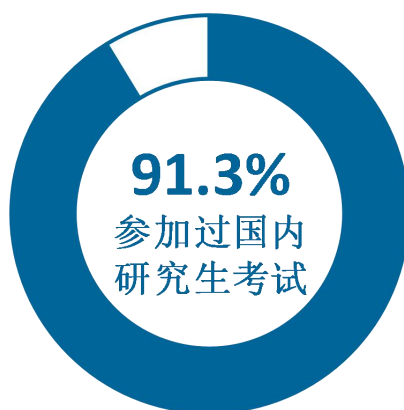


图 1-5 参加过国内研究生考试的比例

数据来源：麦可思-河北中医学院 2021 届毕业生培养质量评价数据。

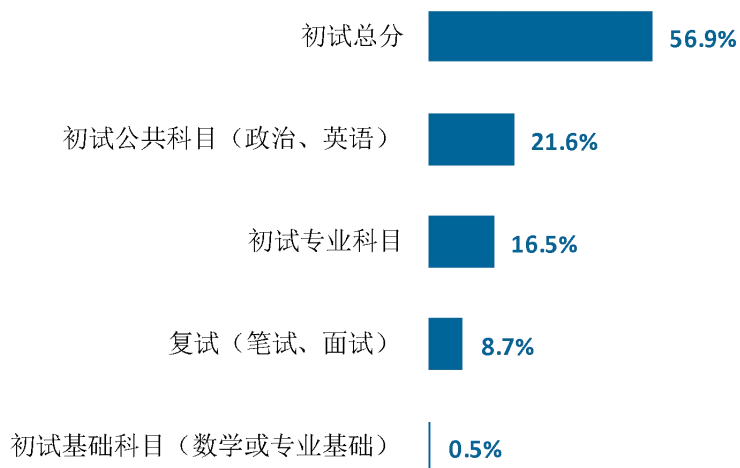


图 1-6 初次考研未通过科目（多选）

数据来源：麦可思-河北中医学院 2021 届毕业生培养质量评价数据。

3. 收到录用通知的比例

本校 2021 届正在求职的毕业生中，有七成已收到过录用通知，未接受录用主要是由于发展空间、单位管理制度和文化与个人预期有差距。

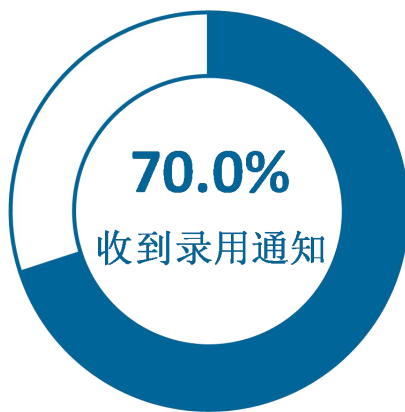


图 1-7 收到录用通知的比例

数据来源：麦可思-河北中医学院 2021 届毕业生培养质量评价数据。

三 疫情影响

（一） 疫情对毕业落实的影响

本校 2021 届有 38.0% 的毕业生认为疫情对自己求职就业影响较大, 另外有超过两成(21.3%) 毕业生认为疫情对国内升学影响较大。

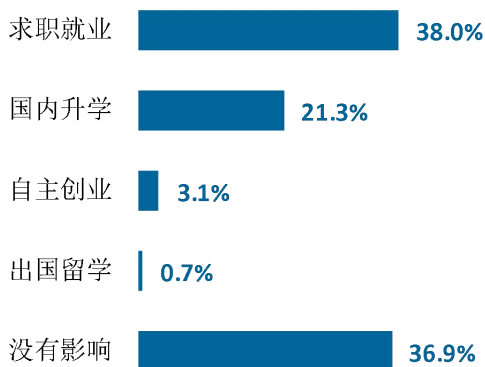


图 1-8 疫情对毕业落实的影响

数据来源: 麦可思-河北中医学院 2021 届毕业生培养质量评价数据。

（二） 疫情影响求职就业的主要方面

本校 2021 届认为疫情对求职就业影响较大的毕业生中, 有 77.5% 的人表示求职进程受阻, 有 56.5% 的人表示招聘岗位减少。

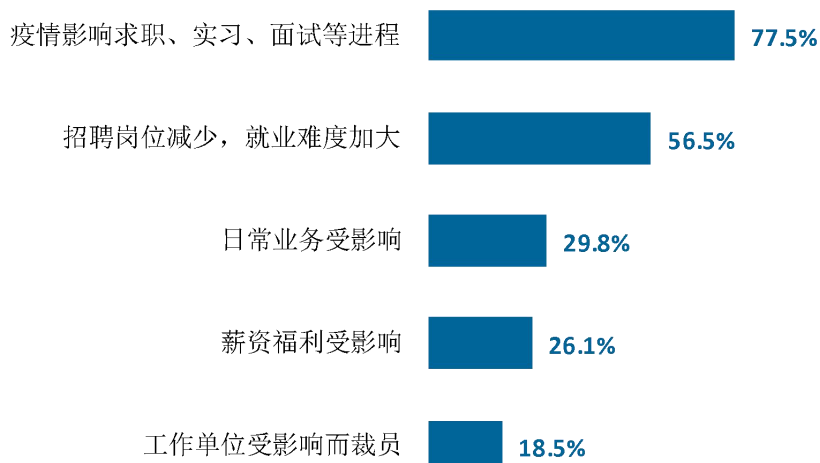


图 1-9 疫情影响求职就业的主要方面

数据来源: 麦可思-河北中医学院 2021 届毕业生培养质量评价数据。

四 就业流向

（一） 行业流向

1. 毕业生从事的主要行业

本校 2021 届毕业生就业量最大的行业类为医疗和社会护理服务业（59.3%），其中主要包括综合医院（21.9%）、中医医院（13.4%）等；其次是医药及设备制造业（18.8%）。

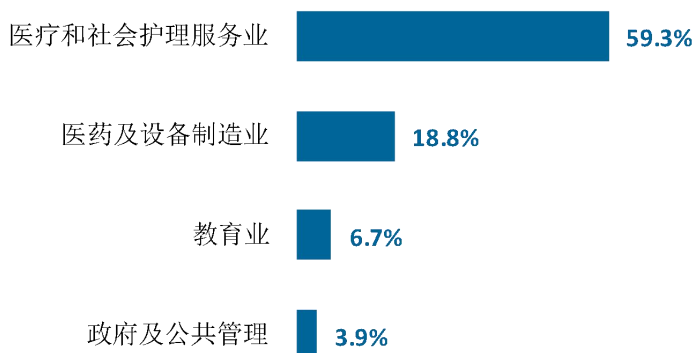


图 1-10 毕业生就业的主要行业类

数据来源：麦可思-河北中医学院 2021 届毕业生培养质量评价数据。

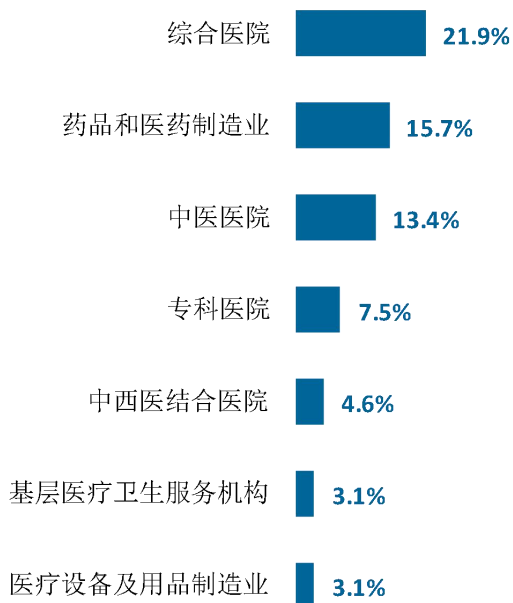


图 1-11 毕业生就业的主要行业

数据来源：麦可思-河北中医学院 2021 届毕业生培养质量评价数据。

2. 就业医院的级别

本校 2021 届毕业生在医院就业的比例较高，其所在医院的级别三级甲等为主（50.0%），其次是二级甲等（28.9%）。

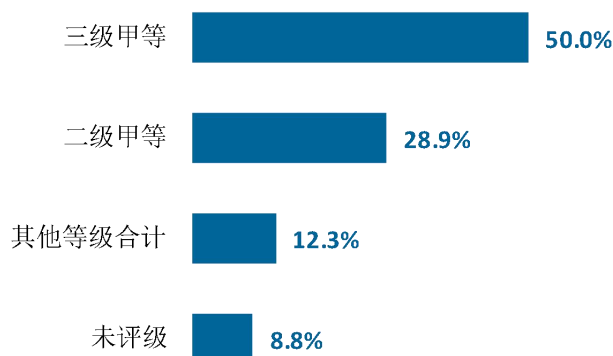


图 1-12 毕业生就业医院的级别分布

数据来源：麦可思-河北中医学院 2021 届毕业生培养质量评价数据。

3. 各学院及专业的行业流向

本校 2021 届各学院及专业毕业生就业的主要行业符合各自培养定位。例如，护理学院（护理学专业）毕业生主要就业于综合医院、专科医院、中医医院。

表 1-8 各学院毕业生实际就业的主要行业

学院名称	本校该学院毕业生就业的主要行业
护理学院	综合医院；专科医院；中医医院
基础医学院	药品和医药制造业；中医医院；综合医院
药学院	药品和医药制造业；综合医院
针灸推拿学院	中医医院；综合医院
中西医结合学院	中医医院；综合医院；医疗设备用品制造业；专科医院

数据来源：麦可思-河北中医学院 2021 届毕业生培养质量评价数据。

表 1-9 各专业毕业生实际就业的主要行业

学院名称	专业名称	本校该专业毕业生就业的主要行业
护理学院	护理学	综合医院；专科医院；中医医院
基础医学院	生物工程	药品和医药制造业
基础医学院	中医学	中医医院
药学院	药学	药品和医药制造业
药学院	制药工程	药品和医药制造业
药学院	中药学	药品和医药制造业
针灸推拿学院	针灸推拿学	中医医院
中西医结合学院	口腔医学技术	医疗设备用品制造业
中西医结合学院	医学影像技术	综合医院

学院名称	专业名称	本校该专业毕业生就业的主要行业
中西医结合学院	中西医临床医学	中医医院

注：个别专业因样本较少没有包括在内。

数据来源：麦可思-河北中医学院 2021 届毕业生培养质量评价数据。

（二） 职业流向

1. 毕业生从事的主要职业

本校 2021 届毕业生就业量最大的职业类为医疗保健/紧急救助（61.8%），其中主要包括护士（21.4%）、医学和临床实验室技术人员（5.3%）、内科医师（5.3%）等。

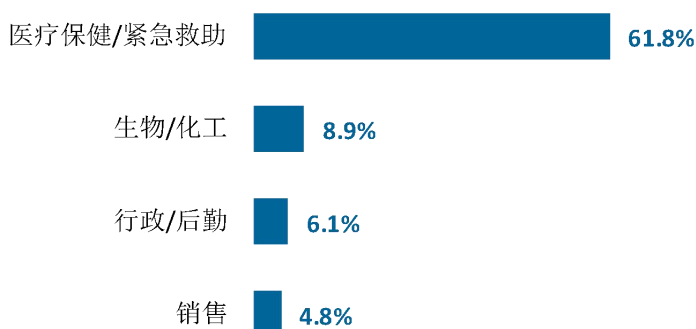


图 1-13 毕业生从事的主要职业类

数据来源：麦可思-河北中医学院 2021 届毕业生培养质量评价数据。

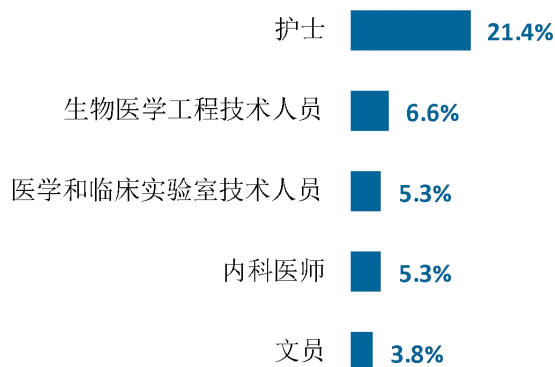


图 1-14 毕业生从事的主要职业

数据来源：麦可思-河北中医学院 2021 届毕业生培养质量评价数据。

2. 各学院及专业的职业流向

本校 2021 届各学院及专业毕业生的职业流向符合各自培养定位。例如，护理学院（护理学专业）毕业生主要从事的职业是护士。

表 1-10 各学院毕业生实际从事的主要职业

学院名称	本校该学院毕业生从事的主要职业
护理学院	护士
基础医学院	生物医学工程技术人员；文员；内科医师
药学院	药剂师；生物医学工程技术人员；化学技术人员
针灸推拿学院	康复治疗师；针灸师；内科医师
中西医结合学院	医学和临床实验室技术人员；内科医师；放射技术技师

数据来源：麦可思-河北中医学院 2021 届毕业生培养质量评价数据。

表 1-11 各专业毕业生实际从事的主要职业

学院名称	专业名称	本校该专业毕业生从事的主要职业
护理学院	护理学	护士
基础医学院	生物工程	生物医学工程技术人员
基础医学院	中医学	内科医师
药学院	药学	药剂师
针灸推拿学院	康复治疗学	康复治疗师
针灸推拿学院	针灸推拿学	针灸师
中西医结合学院	医学检验技术	医学和临床实验室技术人员
中西医结合学院	医学影像技术	放射技术技师
中西医结合学院	中西医临床医学	内科医师

数据来源：麦可思-河北中医学院 2021 届毕业生培养质量评价数据。

（三） 用人单位流向

1. 毕业生的用人单位流向

本校 2021 届毕业生主要就业的用人单位类型是民营企业（39.8%）以及政府机构/科研或其他事业单位（39.0%）；就业单位的规模以 1000 人以上的大型用人单位为主（37.9%）。

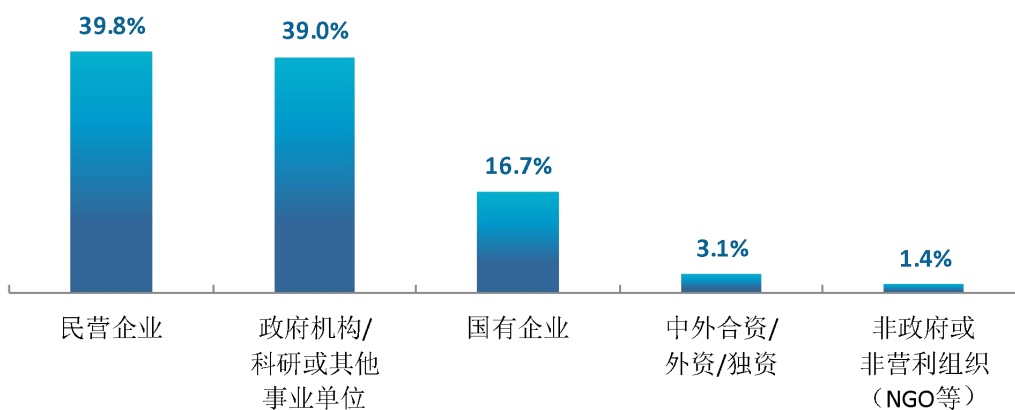


图 1-15 不同类型用人单位分布

数据来源：麦可思-河北中医学院 2021 届毕业生培养质量评价数据。

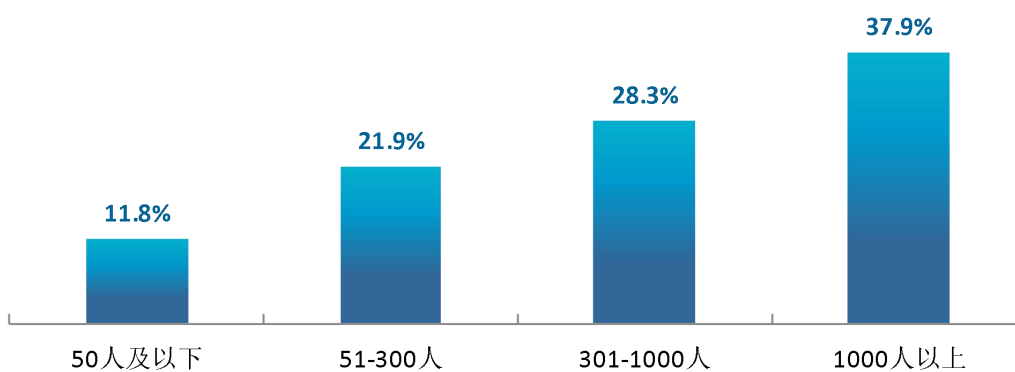


图 1-16 不同规模用人单位分布

数据来源：麦可思-河北中医学院 2021 届毕业生培养质量评价数据。

2. 各学院及专业的用人单位流向

本校 2021 届基础医学院毕业生受雇于民营企业的比例（60.7%）较高，其下属的生物工程专业毕业生在民营企业就业的比例达到 85.3%；中西医结合学院、护理学院毕业生受雇于政府机构/科研或其他事业单位的比例（分别为 53.1%、52.8%）较高。

表 1-12 各学院毕业生的用人单位类型分布

单位：%

学院名称	民营企业	政府机构/科研 或其他事业单位	国有企业	中外合资/ 外资/独资	非政府或非营利 组织（NGO 等）
基础医学院	60.7	31.5	5.6	1.1	1.1
药学院	58.5	15.4	9.2	15.4	1.5
针灸推拿学院	48.3	28.3	20.0	0.0	3.3
中西医结合学院	30.6	53.1	15.3	1.0	0.0
护理学院	14.8	52.8	29.6	0.9	1.9

数据来源：麦可思-河北中医学院 2021 届毕业生培养质量评价数据。

表 1-13 各专业毕业生的用人单位类型分布

单位：%

专业名称	民营企业	政府机构/科研 或其他事业单位	国有企业	中外合资/ 外资/独资	非政府或非营利 组织（NGO 等）
生物工程	85.3	8.8	2.9	2.9	0.0
药学	60.6	18.2	6.1	15.2	0.0
应用心理学	59.3	33.3	3.7	0.0	3.7
康复治疗学	52.6	31.6	10.5	0.0	5.3
针灸推拿学	46.3	26.8	24.4	0.0	2.4
中西医临床医学	35.4	47.9	16.7	0.0	0.0
中医学	26.3	63.2	10.5	0.0	0.0
医学影像技术	25.0	62.5	12.5	0.0	0.0
护理学	14.8	52.8	29.6	0.9	1.9
医学检验技术	10.5	68.4	21.1	0.0	0.0

注：个别专业由于样本较少没有包括在内。

数据来源：麦可思-河北中医学院 2021 届毕业生培养质量评价数据。

本校 2021 届各学院及专业中，护理学院（护理学专业）毕业生在 1000 人以上规模大型用人单位就业的比例（61.0%）最高。

表 1-14 各学院毕业生的用人单位规模分布

单位：%

学院名称	50 人及以下	51-300 人	301-1000 人	1000 人以上
护理学院	5.7	13.3	20.0	61.0
药学院	12.7	17.5	30.2	39.7
基础医学院	19.5	28.7	21.8	29.9
中西医结合学院	9.8	26.1	34.8	29.3
针灸推拿学院	13.6	25.4	40.7	20.3

数据来源：麦可思-河北中医学院 2021 届毕业生培养质量评价数据。

表 1-15 各专业毕业生的用人单位规模分布

单位：%

专业名称	50 人及以下	51-300 人	301-1000 人	1000 人以上
护理学	5.7	13.3	20.0	61.0
应用心理学	25.0	16.7	12.5	45.8
医学影像技术	4.5	22.7	27.3	45.5
药学	18.8	12.5	34.4	34.4
中医学	10.5	26.3	31.6	31.6
医学检验技术	6.3	18.8	43.8	31.3
康复治疗学	10.5	26.3	36.8	26.3
中西医临床医学	10.6	25.5	38.3	25.5
针灸推拿学	15.0	25.0	42.5	17.5
生物工程	25.7	34.3	22.9	17.1

注：个别专业由于样本较少没有包括在内。

数据来源：麦可思-河北中医学院 2021 届毕业生培养质量评价数据。

（四） 就业地区流向

本校 2021 届已就业的毕业生中，有六成以上（61.0%）留在河北就业，有八成以上（83.9%）在京津冀地区就业；毕业生就业量较大的城市为石家庄（26.0%）、北京（18.6%）。




图 1-17 毕业生在京津冀就业的比例

数据来源：麦可思-河北中医学院 2021 届毕业生培养质量评价数据。

表 1-16 主要就业城市分布

就业城市	占本校就业毕业生的人数百分比 (%)
石家庄	26.0
北京	18.6
保定	7.4
沧州	4.8
邯郸	4.3
天津	4.3

数据来源：麦可思-河北中医学院 2021 届毕业生培养质量评价数据。

五 毕业生升学情况

1. 毕业生的升学比例

本校 2021 届毕业生的升学比例为 23.8%，以读研究生为主（23.6%），另有少部分（0.2%）选择攻读第二学士学位。

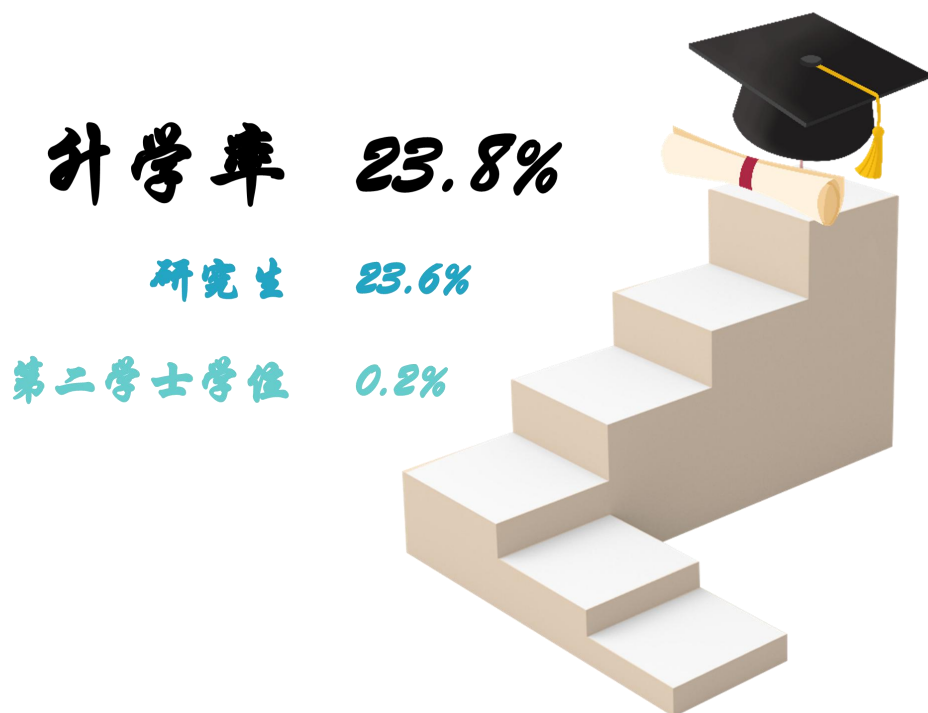


图 1-18 毕业生的升学比例

数据来源：河北中医学院数据。

2. 各学院及专业升学比例

本校 2021 届毕业生升学比例较高的学院是药学院（29.2%）；升学比例较高的专业是中药学（44.4%）、中西医临床医学（38.9%）。

表 1-17 各学院毕业生的升学情况

学院名称	升学比例 (%)	研究生 (%)	第二学士学位 (%)
本校平均	23.8	23.6	0.2
药学院	29.2	28.9	0.3
中西医结合学院	26.5	26.5	0.0
基础医学院	26.1	25.9	0.2
针灸推拿学院	25.7	25.7	0.0
护理学院	6.4	6.0	0.4

数据来源：河北中医学院数据。

表 1-18 各专业毕业生的升学情况

专业名称	升学比例 (%)	研究生 (%)	第二学士学位 (%)
本校平均	23.8	23.6	0.2
中药学	44.4	44.4	0.0
中西医临床医学	38.9	38.9	0.0
中医学	32.3	32.1	0.3
针灸推拿学	30.6	30.6	0.0
中药资源与开发	26.9	26.9	0.0
药学	21.9	20.8	1.0
制药工程	18.9	18.9	0.0
生物工程	18.4	18.4	0.0
医学检验技术	16.4	16.4	0.0
公共事业管理	10.0	10.0	0.0
康复治疗学	8.8	8.8	0.0
护理学	6.4	6.0	0.4
口腔医学技术	6.0	6.0	0.0
应用心理学	5.5	5.5	0.0
医学影像技术	5.3	5.3	0.0

数据来源：河北中医学院数据。

3. 读研院校类型

本校 2021 届读研的毕业生中，有近三成（26.6%）考取了一流学科建设高校（如北京中医药大学）。

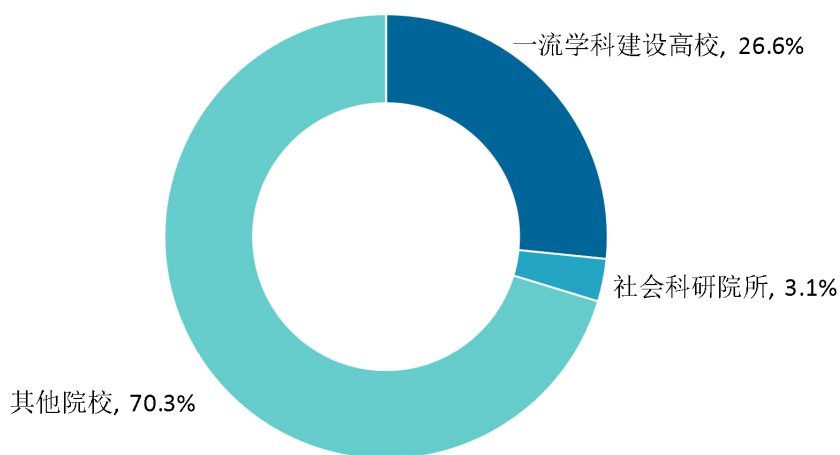


图 1-19 毕业生读研院校的类型分布

数据来源：麦可思-河北中医学院 2021 届毕业生培养质量评价数据。

六 毕业生创业情况

本校 2021 届毕业生选择自主创业比例为 1.1%，自主创业主要集中的领域包括医疗和社会护理服务业、零售业等。

表 1-19 毕业生实际创业的行业类（合并数据）

行业类名称	就业于该行业类的比例（%）
医疗和社会护理服务业	50.0
零售业	25.0
其他服务业（除行政服务）	12.5
住宿和餐饮业	12.5

数据来源：麦可思-河北中医学院 2021 届毕业生培养质量评价数据。

就业



主要特点



第二章 就业主要特点

就业创业工作评价反映学校就创业工作的落实效果，高质量的就创业工作能促进毕业生毕业后的就业落实。本章主要从毕业生对就业指导服务情况、创新创业教育情况的反馈来展现本校就业创业工作落实情况和落实效果。

一 求职过程

1. 收到面试机会数及录用通知数

本校 2021 届毕业生平均获得面试机会 5.1 次，收到录用通知 3.0 份；平均求职所用时间为 2.1 个月，求职所花费用为 619.8 元。

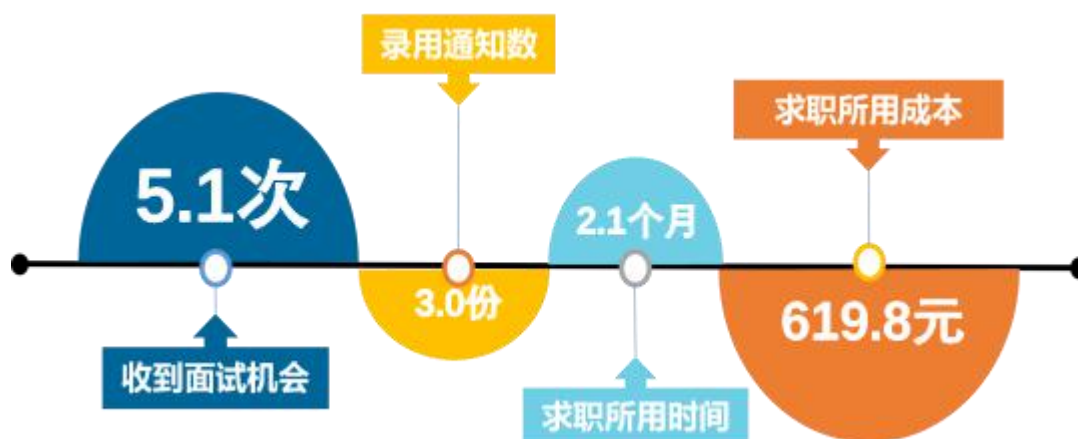


图 2-1 毕业生的求职过程

数据来源：麦可思-河北中医学院 2021 届毕业生培养质量评价数据。

二 就业服务工作情况

1. 就业服务工作满意度

本校 2021 届毕业生对就业服务工作的总体满意度为 96.0%，在 2020 届（95.6%）的基础上进一步上升，可见就业服务工作开展效果较好，为毕业生求职提供了有力支撑。

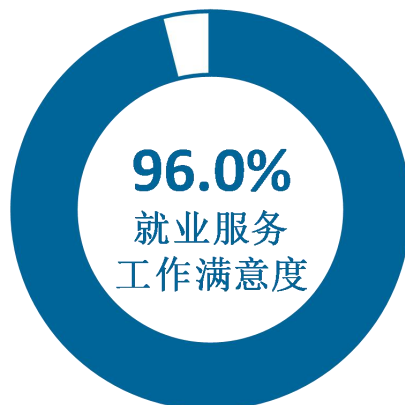


图 2-2 毕业生对就业服务工作的总体满意度

数据来源：麦可思-河北中医学院 2021 届毕业生培养质量评价数据。

2. 各学院毕业生对就业服务工作的评价

本校 2021 届各学院毕业生对就业服务工作的总体满意度均超过 90%，其中护理学院最为突出（98.2%）。

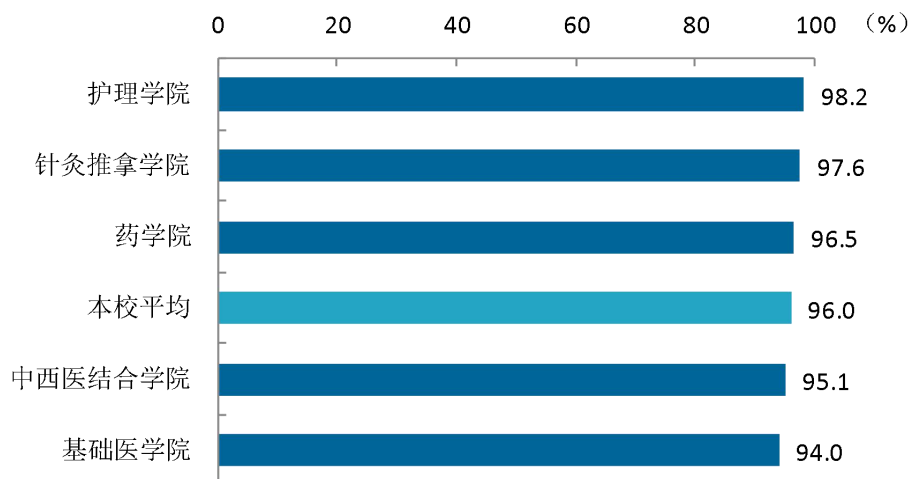


图 2-3 各学院毕业生对就业服务工作的总体满意度

数据来源：麦可思-河北中医学院 2021 届毕业生培养质量评价数据。

3. 各项就业指导服务开展效果情况

本校求职服务整体落实效果较好，其中 2021 届毕业生接受线下招聘会的比例（51.0%）最高，其有效性为 87.1%；接受求职技能辅导的比例为 25.5%，其有效性（95.1%）最为突出。

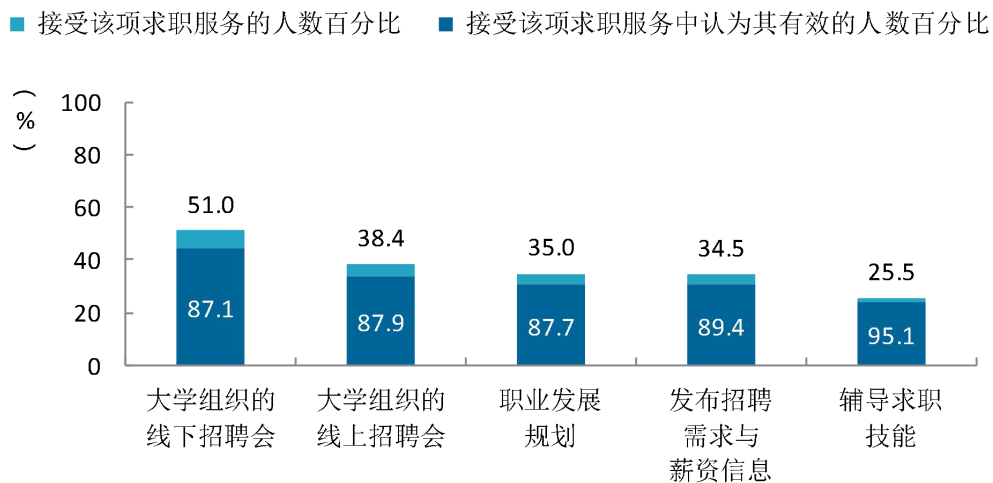


图 2-4 毕业生接受就业服务的比例及有效性评价（多选）

数据来源：麦可思-河北中医学院 2021 届毕业生培养质量评价数据。

4. 落实工作的信息渠道

本校毕业生落实工作以学校渠道为主，2021 届由“学校招聘活动或通过各渠道发布的招聘信息”获得第一份工作的比例（49.6%）较高。

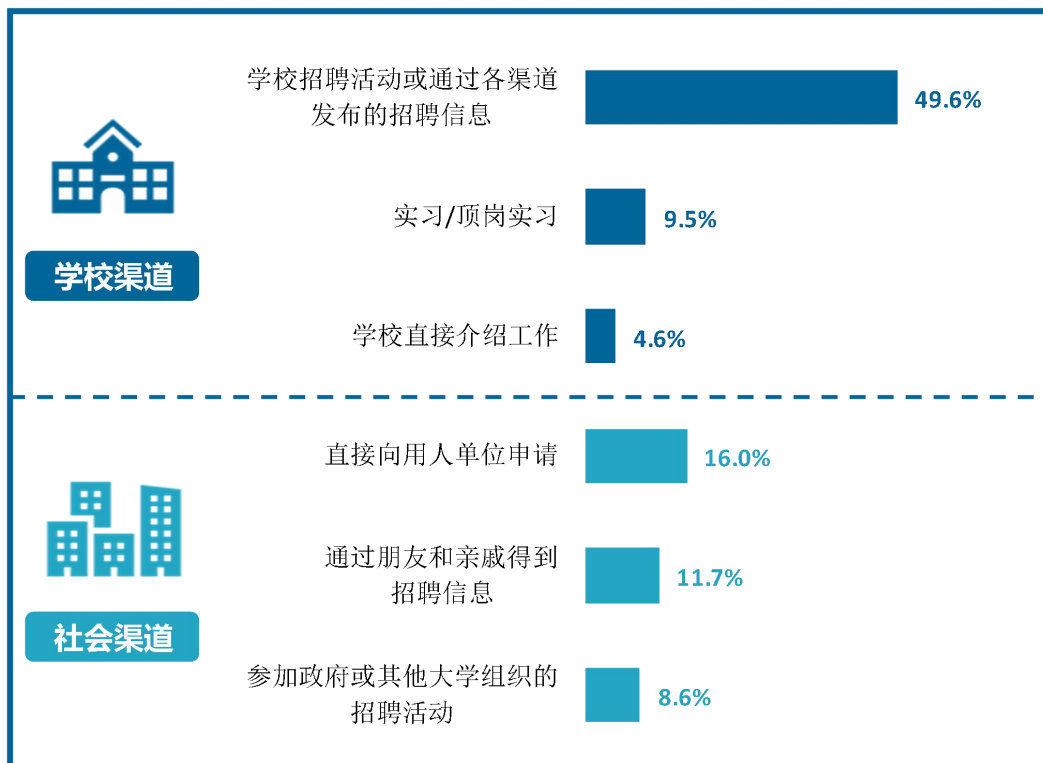


图 2-5 毕业生获得第一份工作的渠道

数据来源：麦可思-河北中医学院 2021 届毕业生培养质量评价数据。

三 创新创业教育情况

创新创业教育的开展有助于培养毕业生的创新意识，同时营造校园创新氛围。本校 2021 届毕业生接受的创新创业课程的比例（71.6%）最高，其次是创新创业竞赛/训练（37.5%）。

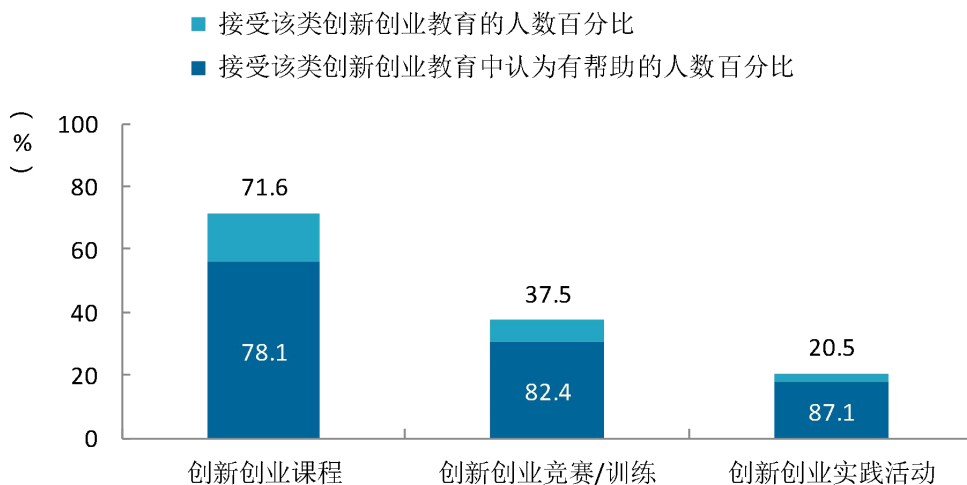


图 2-6 毕业生接受母校提供的创新创业教育及认为其有效的比例（多选）

数据来源：麦可思-河北中医学院 2021 届毕业生培养质量评价数据。

四 促进毕业生就业创业工作举措

学校认真贯彻习近平总书记关于高等教育和中医药的重要论述，落实立德树人根本任务，坚持“以学生为中心”，紧密围绕建设特色鲜明高水平中医药大学的任务，深入贯彻落实上级各有关部门就业创业工作要求，不断建立健全工作机制，在常态化疫情防控情况下克服困难，结合工作实际，努力提升就业创业工作质量，举全校之力做好大学生就业创业工作。

（一） 提高政治站位，强化组织领导

1. 深入落实“一把手工程”。学校党委书记、校长是大学生就业创业工作的第一责任人，建立“学校-学院-班级”协同联动的工作体系。进一步健全“相关部门分工负责、协同推进、院系联动、全员参与”的就业工作机制。学校主要领导亲自部署，分管领导靠前指挥，院系领导落实责任，形成就业工作合力。学生处统筹做好毕业生的就业指导与服务工作，加强工作考核和督导；二级学院具体负责本学院毕业生就业工作，将毕业生就业工作作为本学院全年工作重要内容，压实学院、专业负责人、辅导员、研究生导师、专业教师在毕业生就业工作中的职责作用，明确目标任务，并作为年度考核重要指标；相关部门尽职尽责，共同推动就业工作。

2. 建立例会制度。学校就业工作领导小组每学期至少召开一次就业工作协调会，主管就业的校领导每季度至少召开一次就业工作分析会，学生处每周至少召开一次就业工作例会。及时研究就业形势变化，密切关注就业动态，研判苗头性、倾向性、潜在性问题，不断调整和完善就业工作方案。

（二） 深化就业创业指导，引领学生成长成才

1. 积极完善就业指导教育。推进《大学生职业发展与就业指导》课程建设，严格规范教学流程，组织授课教师进行集体备课、研讨，优化课程布局。应对毕业生不同群体的个性化需求，开展分类就业指导。设立咨询室，为学生提供便利化、个性化的政策解读、心理疏导、职业生涯规划等咨询服务。积极开展就业政策、毕业派遣、职业规划等专题讲座，把就业指导送到学生面前，帮助毕业生知晓政策、用好政策。

2. 加强职业发展和就业心理咨询服务。疫情期间，开通线上职业发展与就业指导咨询服务，全面接受 2021 届毕业生在线职业咨询。通过“大学生职业发展教育活动月”“互联网+就业指导”课等形式为毕业生提供职业发展咨询。毕业班辅导员通过开展心理知识宣传、个体及团体心理辅导，从心理健康角度提升毕业生就业能力。利用“高校毕业生就业指导网课”资源，组织学生进行线上学习和就业创业公益直播课程学习。

3. 稳步推进创新创业指导。学校坚持将创新创业教育与医学专业教育有机融合，不断加强众创空间条件建设，满足青年科创需求，增强科创意识。积极做好大学生科创竞赛培训、指导、

组织、参赛等各项工作，举办创新创业训练营、创业项目案例辅导、创业讲座、竞赛经验分享等活动，组织“挑战杯”“互联网+”等科创校赛，推荐优秀项目参加省赛，“挑战杯”“互联网+”大学生科创竞赛中获奖数量、获奖等级、指导教师等均实现新突破，先后 48 项作品获奖，获省级特等奖 3 项、金奖 1 项，我校获优秀组织奖 2 项。积极组织参加调研河北、冀青工作调研大赛等，有 44 项作品获奖，其中省级特等奖 2 项、一等奖 4 项，进一步激发了学生的创新创业意识，培养了创业精神，增强了创业能力。

（三） 拓展就业市场，推进学生高质量就业

1. **进一步夯实校园招聘主渠道作用。**积极组织实施好各类校园双选会、宣讲会，成功举办我校“2021 届毕业生春季空中双选会”、“2021 届毕业生冬季网络视频直播就业双选会”、“百年风华 奋斗由我”河北中医学院 2021 届未就业暨 2022 届毕业生秋季网络招聘会、“2021 年冬季京津冀九校联合医药类毕业生空中双选会”和“职场启航 梦想扬帆 河北中医学院 2022 届毕业生网络招聘”、“就业促进周”等活动，共一千余家用人单位参会，提供就业岗位近 3 万多个。积极组织我校毕业生参加“河北 2021 届高校毕业生春季综合类线上联合招聘”、“河北省医学院校 2021 届毕业生（春季）就业双选会”、“第 24 届全国医药卫生行业人才招聘会”、“2021 年大中城市联合招聘高校毕业生秋季专场”、第三届“雄安新区人才智力交流会”等线上招聘活动。

2. **“走出去，请进来”进一步加强工作对接。**参加“重庆西部卫生人才交流大会”和“吉林省第八届大中城市联合招聘高校毕业生春季医药类招聘会”，共收集适合我校毕业生专业的招聘单位 102 家，就业岗位 4186 个。将具体信息向我校西南四省市的 70 名毕业生和东北三省的 57 名毕业生重点推送，招聘会现场帮助有意向毕业生投递简历 165 份。主动对接定州市人民医院、定州市中医医院、定州市妇幼保健院洽谈招聘事宜，邀请北京 304 医院、宁晋县中西医结合医院等用人单位来校或到实习医院进行专场宣讲招聘活动 14 场次，租车接送学生到神威药业考察座谈，接送毕业生赴县级中医医院参加招聘面试。

3. **继续提升就业信息化建设。**以就业信息网作为前端，集就业管理、招聘服务、数据分析等功能于一体的河北中医学院就业管理服务系统运行日趋成熟化，逐步实现用人单位招聘、生源信息采集、就业数据统计分析网上一体化，实时掌握毕业生就业进展情况。依托就业信息网、“河北中医学院就业服务平台”微信公众号等信息发布平台，2021 年共为毕业生推送 1500 家用人单位招聘信息，涉及就业岗位 63000 多个，努力确保校招岗位只增不减，实现信息全覆盖。2021 年，在原有“河北中医学院就业服务平台”微信公众号的基础上，增设“河北中医学院就业指导中心”微信公众服务号，进一步扩充用人单位资源并优化用人单位与校园招聘的线上化管理。

4. **加强宣传引导，鼓励毕业生基层就业。**深入学习贯彻习近平总书记关于新时代青年成长

成才的重要论述，教育引导毕业生坚定爱国主义理想信念，把职业选择与国家发展相结合，面向祖国最需要的地方和基层一线建功立业。加大基层就业政策的宣传力度，组织实施好“选调生”“大学生村官”“三支一扶”“西部计划”等基层项目，落实好毕业生参军入伍工作，同时，大力支持毕业生自主创业和灵活就业。宣传好、落实好新疆内招生和西藏阿里专招生等国家基层项目，30名本科生报名西藏阿里医疗人才专招，16人被录用，报名人数和录用人数连续三年居全省第一。

（四） 做实做细管理服务，力促学生高满意度就业

1. 不断优化就业全程服务。依托就业管理服务系统，完成2021届毕业生生源信息采集上报、就业方案编制上报、毕业派遣等工作，同时跟进毕业生后续签约管理，全年不间断为毕业生提供派遣调整咨询及手续办理服务；提供就业政策咨询答疑、就业手续办理和就业材料审核等多项就业服务；实施就业进程动态预警机制，加强对不同专业的签约进程研究和同期就业数据对比分析，细化毕业生签约管理。

2. 积极实施就业帮扶。学校高度重视特殊群体学生就业工作，按照“重点关注、重点推荐、重点服务”原则，建立帮扶信息台账，召开学生座谈会，坚持做好对家庭经济困难毕业生和就业困难毕业生的分类帮扶和就业指导服务。积极与石家庄市人力资源与社会保障局沟通联系，为48名2021届毕业生申请到求职补贴资金9.6万元，为61名2022届毕业生申请到求职补贴资金12.2万元。对2021届离校未就业毕业生就业情况实名登记、实时跟踪和帮扶指导，督促相关学院强化对该群体的关注和服务。

（五） 开展就业调研与反馈，服务人才培养需求

1. 认真开展就业形势调查。就业形势调查是促进毕业生更加充分更高质量就业的基础工作，按照《教育部办公厅关于开展普通高校毕业生就业形势调查工作的通知》（教学厅函〔2020〕32号）要求，各二级学院、相关部门在毕业学年的11月到第二年6月开展就业形势调查，每月填报一次，为毕业生就业创业工作开展提供决策依据。

2. 开展毕业生和用人单位调研。持续开展毕业生就业跟踪调研工作，建立评价指标。各二级学院各专业从毕业生发展成长度（含毕业生职业发展、职位变化等情况），对社会贡献度（含毕业生到国家重点领域、中西部地区、基层就业等情况）、用人单位满意度（含用人单位对毕业生政治素养、专业水平、职业能力评价等情况）等方面建立评价体系，系统性综合评价毕业生就业质量。从毕业生的工作环境中搜集教育质量反馈信息，全面真实了解我校毕业生就业、工作、成长情况。通过分析解读与反馈，促进学校的教育教学改革，使学校人才培养更好地适应社会需求，实现就业与培养的联动，为国家培养和输送更加符合社会需求的合格人才。

就业



相关分析



第三章 就业相关分析

高校毕业生的就业质量是对其就业情况进行的综合评价。其中，月收入是毕业生市场竞争力的客观反映；工作与专业相关度反映毕业生的对口就业情况；就业满意度、职业期待吻合度是学生对就业情况的自我评价指标；离职率反映毕业生的就业稳定情况；职业发展和职位变化可以体现毕业生的职场成长发展。本章主要从上述指标来呈现毕业生的就业质量。

一 收入分析

1. 毕业生的月收入

本校 2021 届毕业生的月收入为 4427.3 元，其中有 24.3% 的人月收入集中在 2501-3500 元区间段，有 19.1% 的人月收入集中在 4501-5500 元区间段。

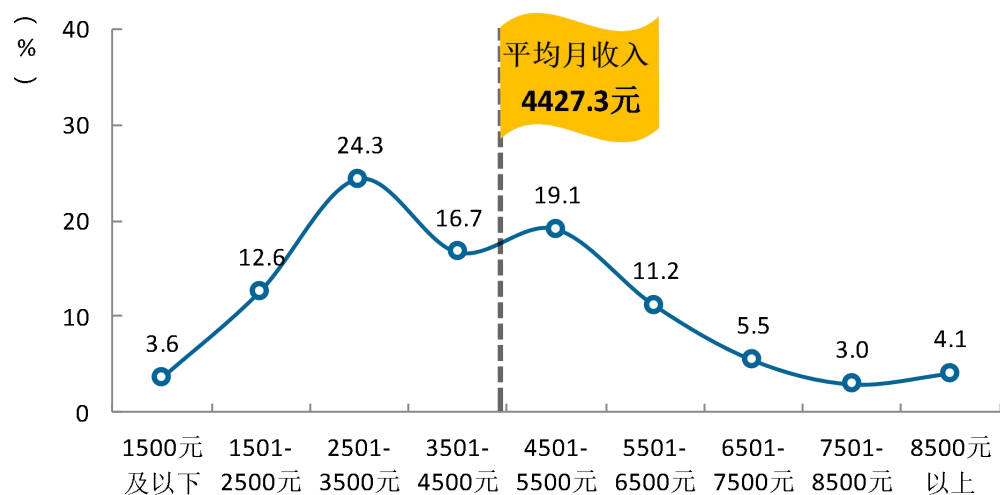


图 3-1 毕业生的月收入

数据来源：麦可思-河北中医学院 2021 届毕业生培养质量评价数据。

2. 各学院及专业的月收入

本校 2021 届毕业生月收入较高的学院是药学院（4907.5 元）、护理学院（4836.6 元），月收入较低的学院是针灸推拿学院（3421.6 元）。

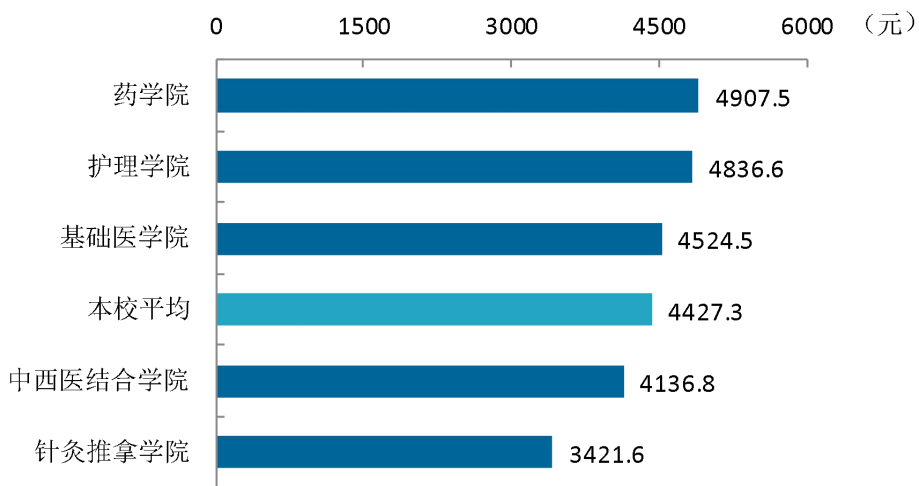


图 3-2 各学院毕业生的月收入

数据来源：麦可思-河北中医学院 2021 届毕业生培养质量评价数据。

本校 2021 届毕业生月收入较高的专业是中药学(5308.3 元)、中药资源与开发(5180.0 元)，月收入较低的专业是针灸推拿学(3402.3 元)、康复治疗学(3463.8 元)。

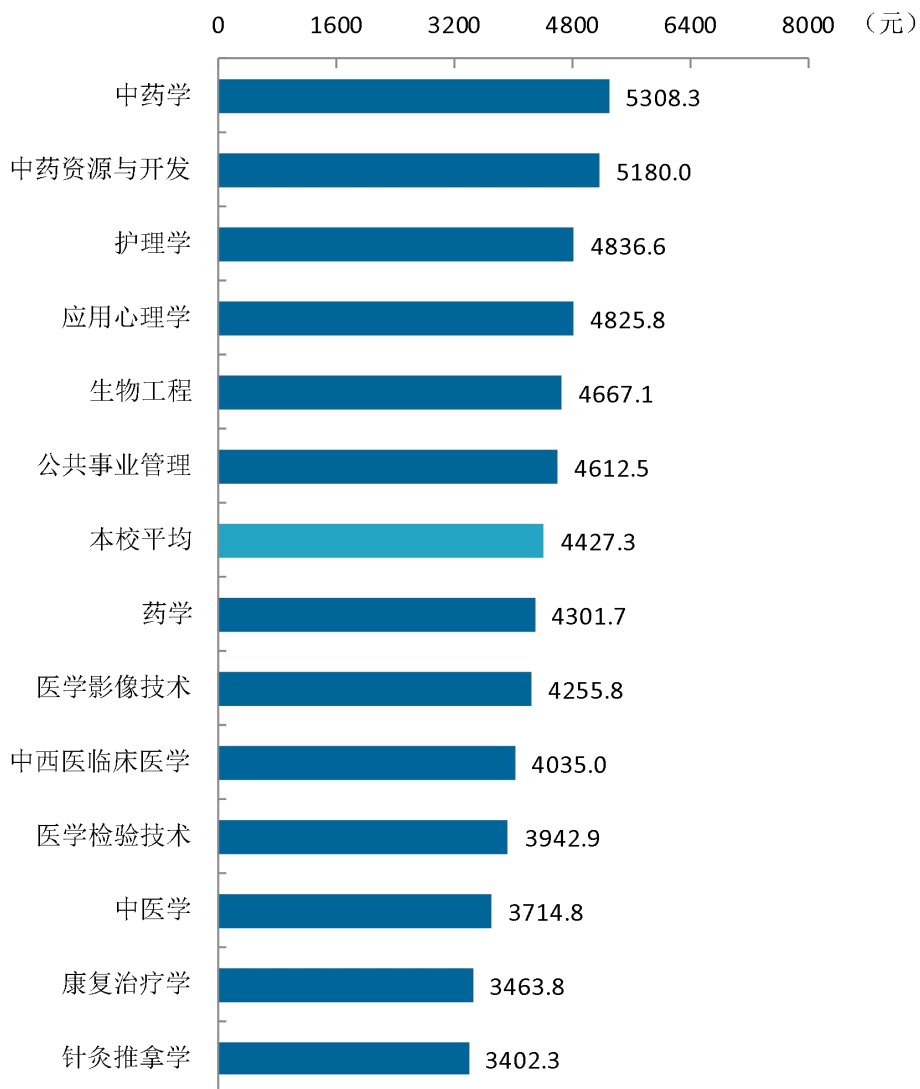


图 3-3 各专业毕业生的月收入

注：个别专业因样本较少没有包括在内。

数据来源：麦可思-河北中医学院 2021 届毕业生培养质量评价数据。

3. 享受“五险一金”情况

本校 2021 届毕业生享受全部“五险一金”的比例为 58.0%，部分享受“五险一金”的比例为 20.5%。

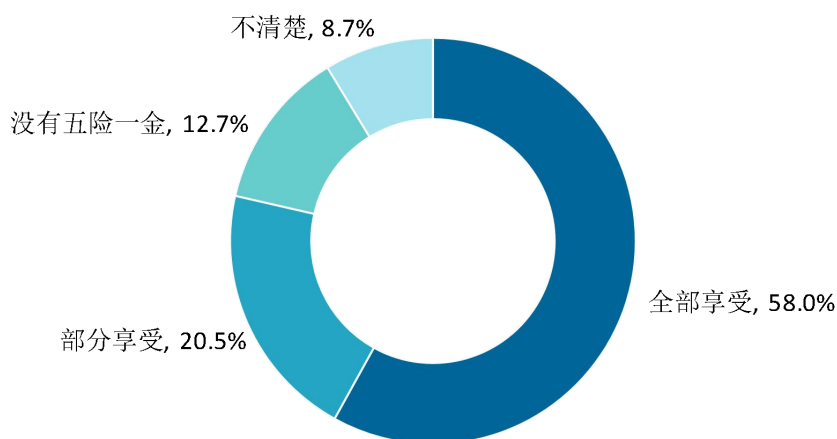


图 3-4 毕业生享受“五险一金”情况

数据来源：麦可思-河北中医学院 2021 届毕业生培养质量评价数据。

4. 各学院及各专业享受“五险一金”情况

本校 2021 届药学院毕业生享受全部“五险一金”的比例（80.9%）较高，针灸推拿学院毕业生享受全部“五险一金”的比例（28.8%）相对较低。从专业层面看，医学影像技术、药学专业毕业生享受全部“五险一金”的比例（分别为 75.0%、74.3%）均较高，针灸推拿学、康复治疗学专业毕业生享受全部“五险一金”的比例（分别为 27.5%、31.6%）相对较低。

表 3-1 各学院毕业生享受“五险一金”情况

单位：%

学院名称	全部享受	部分享受	没有五险一金	不清楚
药学院	80.9	10.3	4.4	4.4
护理学院	61.1	25.0	8.3	5.6
基础医学院	58.7	22.8	12.0	6.5
中西医结合学院	55.7	16.5	15.5	12.4
针灸推拿学院	28.8	27.1	27.1	16.9

数据来源：麦可思-河北中医学院 2021 届毕业生培养质量评价数据。

表 3-2 各专业毕业生享受“五险一金”情况

单位：%

专业名称	全部享受	部分享受	没有五险一金	不清楚
医学影像技术	75.0	20.8	0.0	4.2
药学	74.3	14.3	5.7	5.7

专业名称	全部享受	部分享受	没有五险一金	不清楚
生物工程	65.7	20.0	8.6	5.7
护理学	61.1	25.0	8.3	5.6
医学检验技术	50.0	16.7	16.7	16.7
中医学	50.0	20.0	20.0	10.0
应用心理学	46.4	32.1	14.3	7.1
中西医临床医学	45.8	12.5	25.0	16.7
康复治疗学	31.6	31.6	26.3	10.5
针灸推拿学	27.5	25.0	27.5	20.0

注：个别专业因样本较少没有包括在内。

数据来源：麦可思-河北中医学院 2021 届毕业生培养质量评价数据。

二 专业相关度

1. 毕业生的工作与专业相关度

从事工作与所学专业相关的比例是反映专业培养目标达成效果的重要指标。本校 2021 届毕业生的工作与专业相关度为 88.0%，对口就业程度较高。

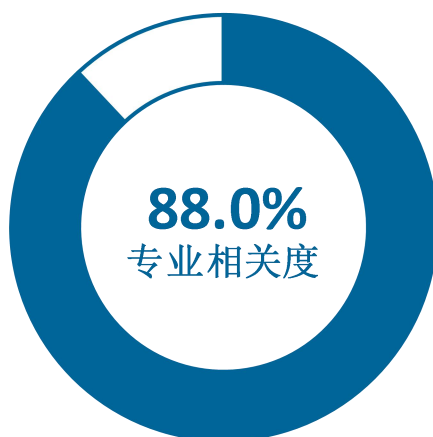


图 3-5 毕业生的工作与专业相关度

数据来源：麦可思-河北中医学院 2021 届毕业生培养质量评价数据。

2. 各学院及专业的专业相关度

本校 2021 届毕业生工作与专业相关度较高的学院是护理学院（95.8%），工作与专业相关度较低的学院是基础医学院（72.5%）。

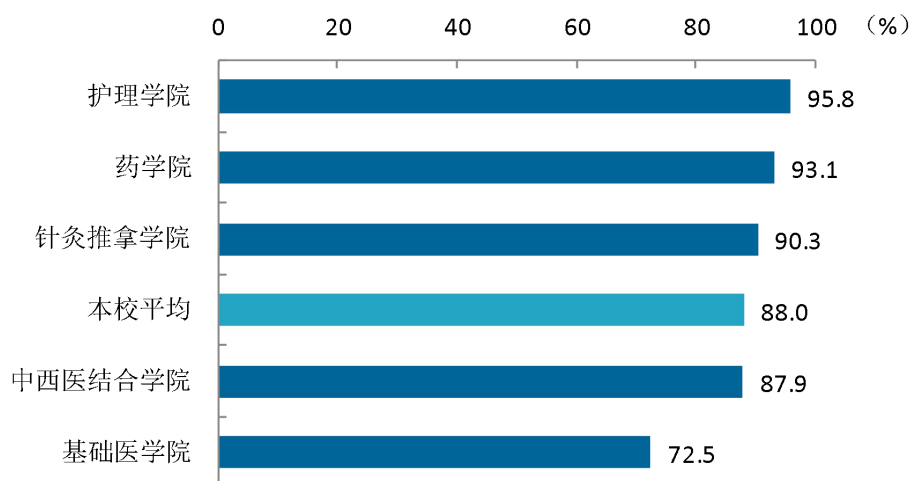


图 3-6 各学院毕业生的工作与专业相关度

数据来源：麦可思-河北中医学院 2021 届毕业生培养质量评价数据。

本校 2021 届不同专业毕业生的工作与专业相关度存在差异，其中医学检验技术、药学专业毕业生的工作与专业相关度均达到 100.0%；应用心理学专业毕业生的工作与专业相关度(46.2%)相对较低，毕业生主要出于专业工作岗位之外拥有更多选择以及追求更好的工作环境等原因而选择现有工作。

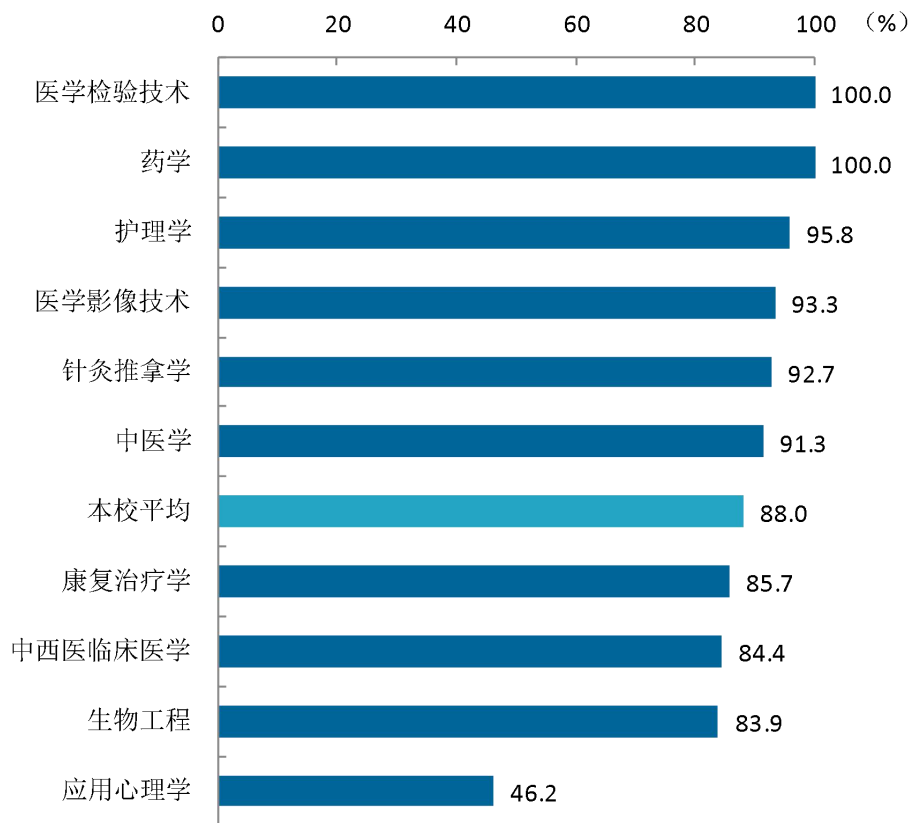


图 3-7 各专业毕业生的工作与专业相关度

注：个别专业因样本较少没有包括在内。

数据来源：麦可思-河北中医学院 2021 届毕业生培养质量评价数据。

三 就业满意度

1. 毕业生的就业满意度

本校 2021 届毕业生就业满意度为 77.3%，其中对工作氛围、工作内容的满意度（分别为 88.0%、82.3%）均较高，对薪酬福利方面的满意度（63.7%）相对较低。

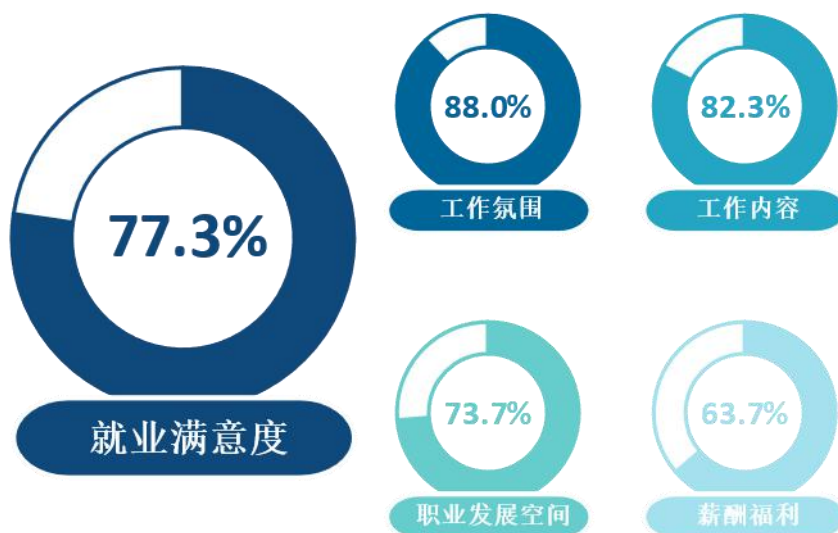


图 3-8 毕业生的就业满意度

数据来源：麦可思-河北中医学院 2021 届毕业生培养质量评价数据。

2. 各学院及专业的就业满意度

本校 2021 届毕业生就业满意度较高的学院是药学院（84.5%），就业满意度较低的学院是针灸推拿学院（65.3%）。

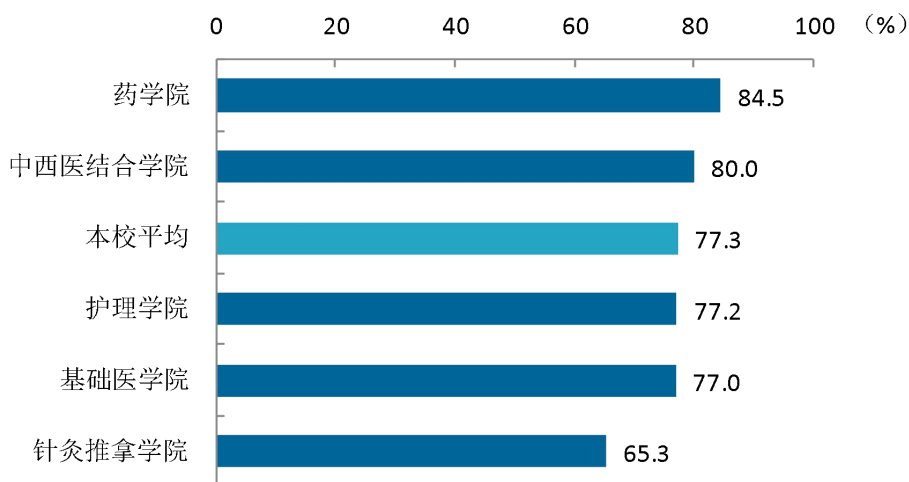


图 3-9 各学院毕业生的就业满意度

数据来源：麦可思-河北中医学院 2021 届毕业生培养质量评价数据。

本校 2021 届毕业生就业满意度较高的专业是医学影像技术、生物工程（均为 88.9%），就业满意度较低的专业是针灸推拿学（62.9%）、应用心理学（65.4%）。

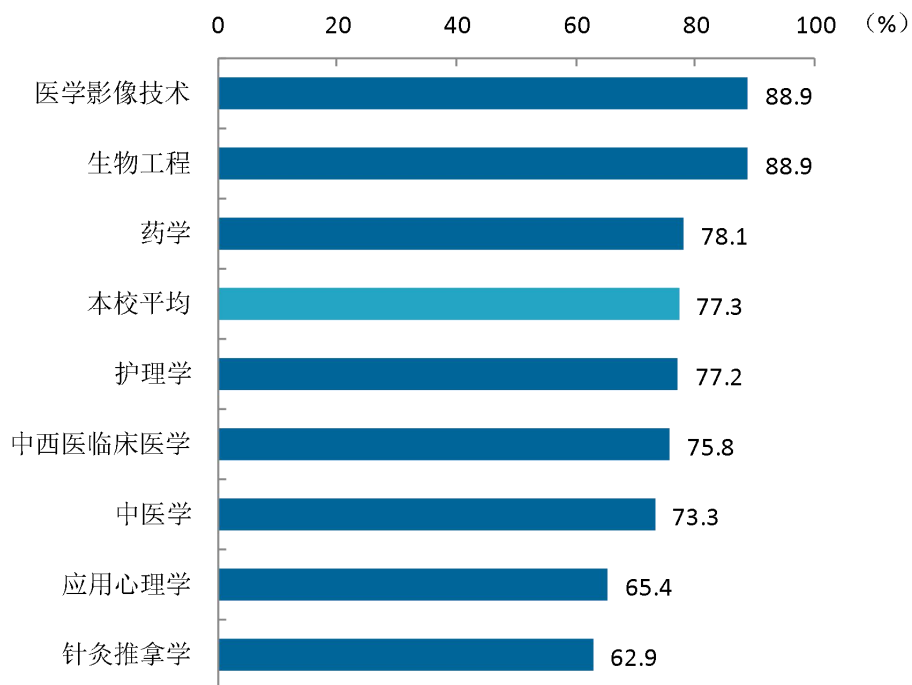


图 3-10 各专业毕业生的就业满意度

注：个别专业因样本较少没有包括在内。

数据来源：麦可思-河北中医学院 2021 届毕业生培养质量评价数据。

四 职业期待吻合度

1. 毕业生的职业期待吻合度

职业期待吻合度反映了学生求职预期与职场实际感受之间的匹配程度。本校 2021 届毕业生的职业期待吻合度为 59.7%。

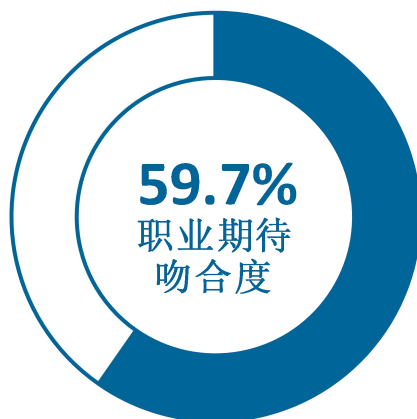


图 3-11 毕业生的职业期待吻合度

数据来源：麦可思-河北中医学院 2021 届毕业生培养质量评价数据。

2. 各专业的职业期待吻合度

本校 2021 届毕业生职业期待吻合度较高的专业是医学影像技术（73.7%），职业期待吻合度较低的专业是应用心理学（44.4%）。

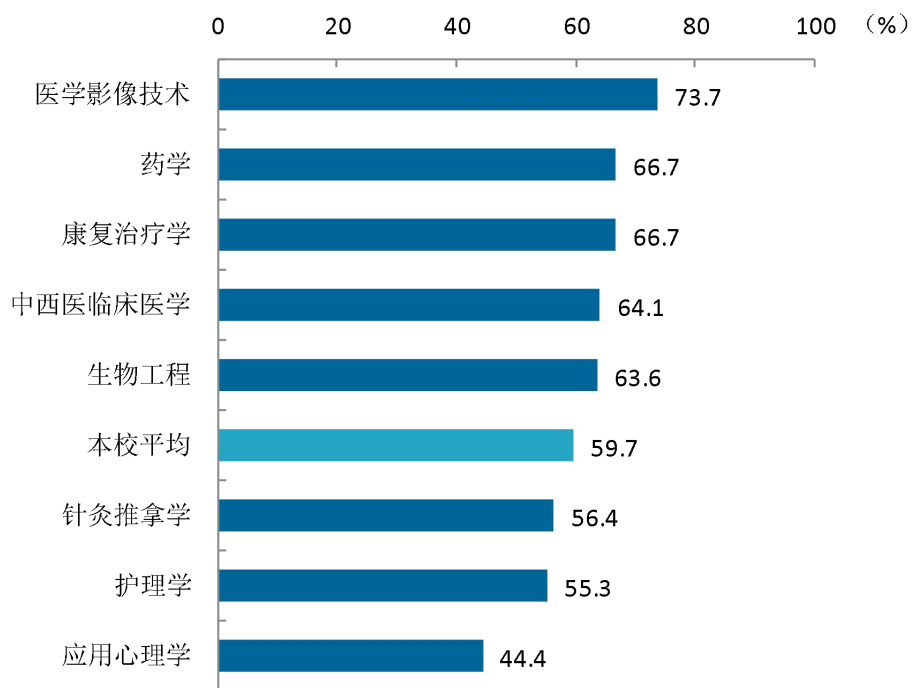


图 3-12 各专业毕业生的职业期待吻合度

注：个别专业因样本较少没有包括在内。

数据来源：麦可思-河北中医学院 2021 届毕业生培养质量评价数据。

五 就业稳定性

1. 毕业生的离职率

就业稳定性以离职率为衡量，能反映毕业生踏入职场初期的稳定程度。本校 2021 届毕业生的离职率为 14.8%，整体就业稳定性较强。

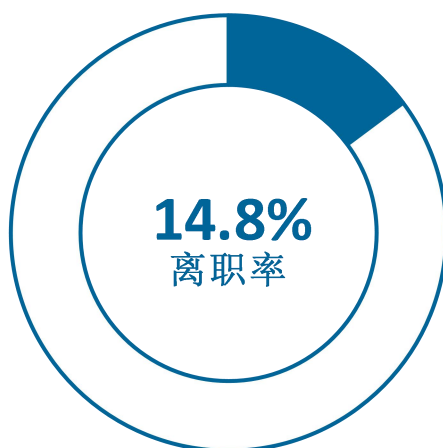


图 3-13 毕业生的离职率

数据来源：麦可思-河北中医学院 2021 届毕业生培养质量评价数据。

2. 各学院毕业生的离职率

本校 2021 届离职率较低的学院是药学院(7.9%)，离职率较高的学院是基础医学院(23.0%)。

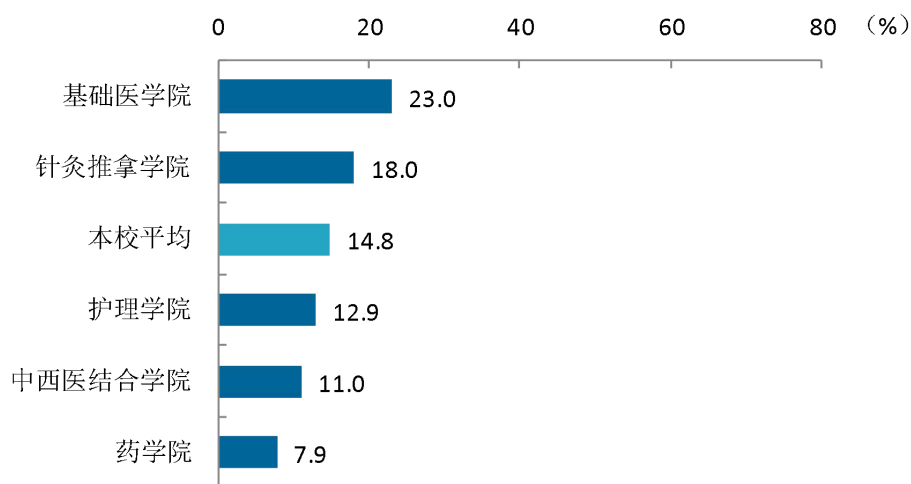


图 3-14 各学院毕业生的离职率

数据来源：麦可思-河北中医学院 2021 届毕业生培养质量评价数据。

3. 各专业毕业生的离职率

本校 2021 届医学影像技术专业尚无毕业生发生过离职；离职率较高的专业是中医学（31.6%）、应用心理学（28.6%）。

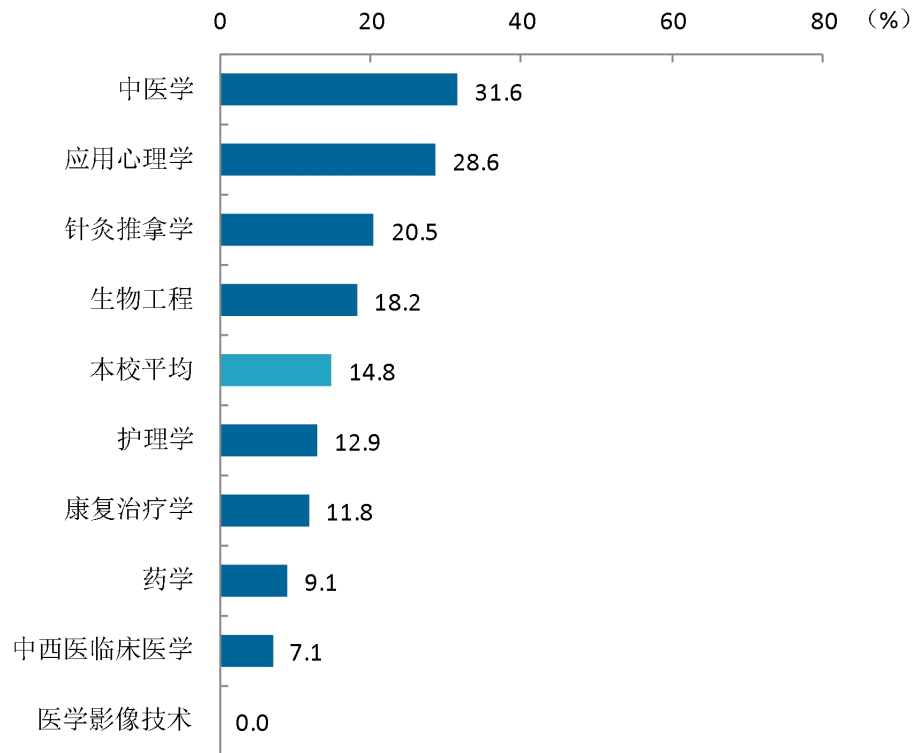


图 3-15 各专业毕业生的离职率

注：个别专业因样本较少没有包括在内。

数据来源：麦可思-河北中医学院 2021 届毕业生培养质量评价数据。

六 职业发展和变化

（一）毕业生职业发展情况

本校 2021 届毕业生中，有 15.6% 的人表示从毕业到当前在薪资或职位上有过提升。毕业生薪资、职位等方面的提升受工作单位性质（如企业、机关事业单位）、所在行业特点以及个人工作年限的影响较大，当前已就业的毕业生普遍处在试用期或规培期，其薪资或职位的提升情况可在后续更长的时间跨度内持续观察。

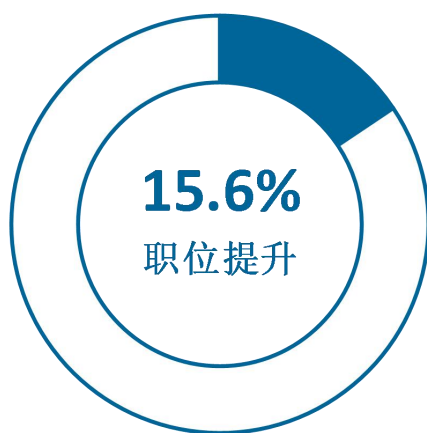


图 3-16 毕业生有过薪资或职位提升的比例

数据来源：麦可思-河北中医学院 2021 届毕业生培养质量评价数据。

本校 2021 届毕业生有过薪资或职位提升比例较高的学院是针灸推拿学院（22.2%），比例较低的学院是基础医学院（13.3%）、中西医结合学院（13.5%）。

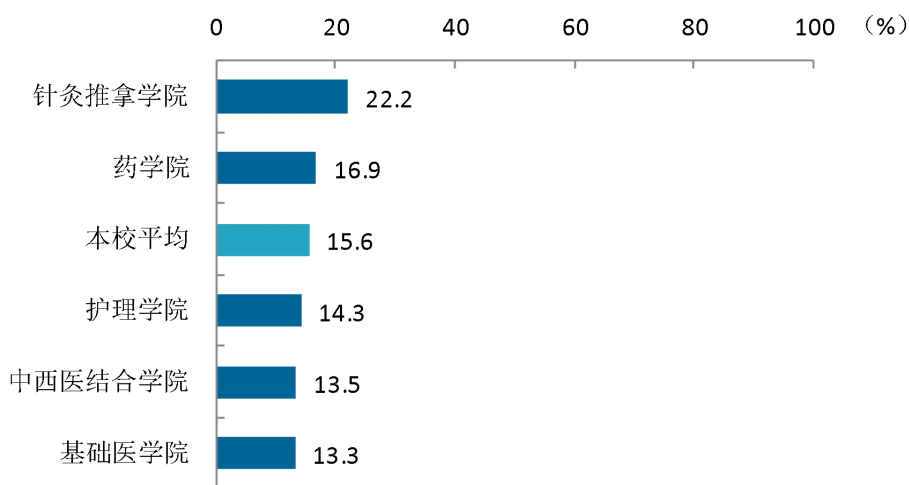


图 3-17 各学院毕业生有过薪资或职位提升的比例

数据来源：麦可思-河北中医学院 2021 届毕业生培养质量评价数据。

本校 2021 届毕业生有过薪资或职位提升的比例较高的专业是针灸推拿学（27.0%），比例较低的专业是中西医临床医学（8.3%）。

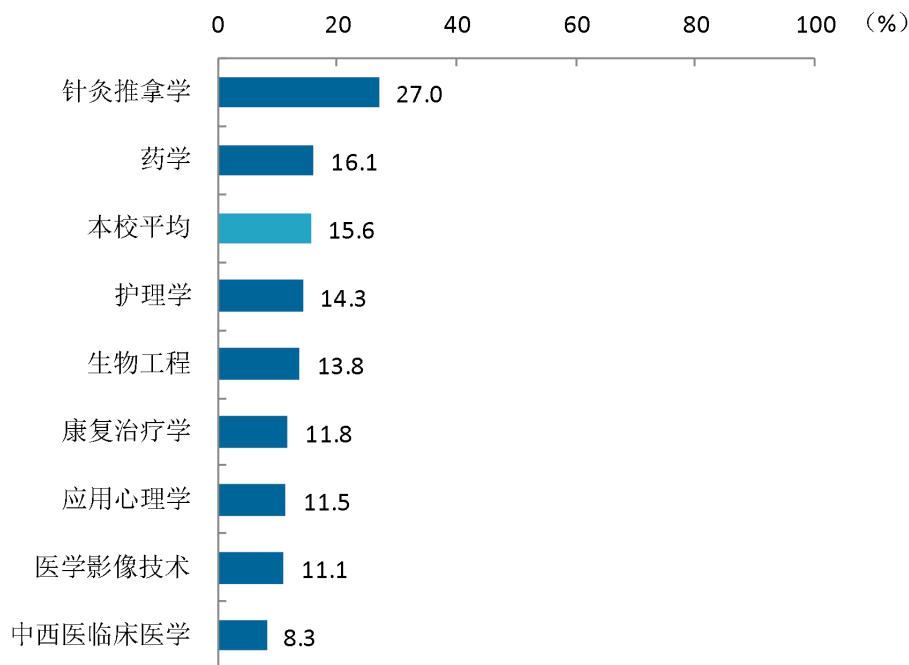


图 3-18 各专业毕业生有过薪资或职位提升的比例

注：个别专业因样本较少没有包括在内。

数据来源：麦可思-河北中医学院 2021 届毕业生培养质量评价数据。

（二）毕业生职位变化

本校 2021 届毕业生中有 11.3% 的人表示在单位内部有过转岗。转岗体现了毕业生对不同岗位的适应性，当然毕业生工作岗位以卫生技术类为主，专业性较强，目前发生过转岗的比例相对较低。随着工作能力的积累与职责的增加（如开始承担管理工作），转岗的情况会有所增加。

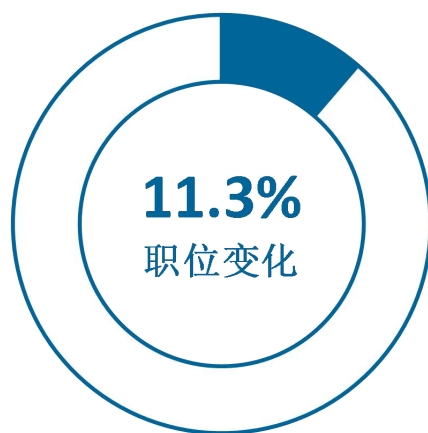


图 3-19 毕业生有过转岗的比例

数据来源：麦可思-河北中医学院 2021 届毕业生培养质量评价数据。

本校 2021 届毕业生有过转岗比例较高的学院是基础医学院（17.1%），比例较低的学院是护理学院（7.7%）。

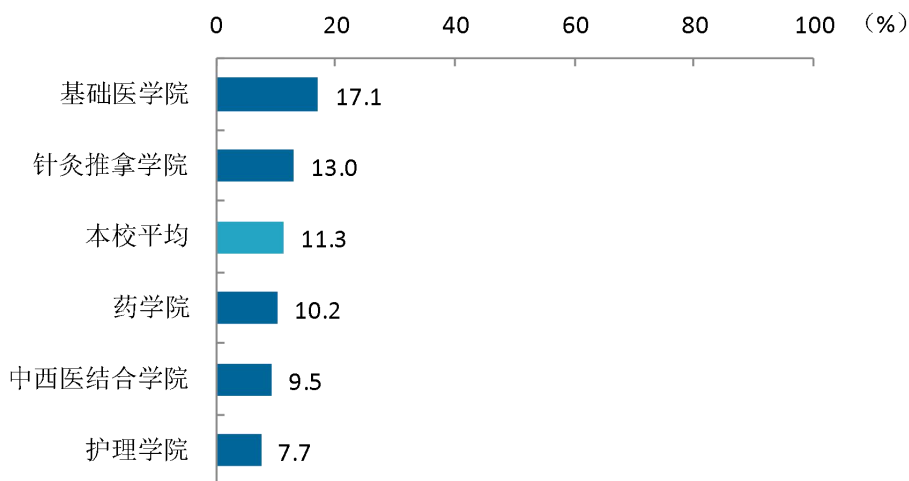


图 3-20 各学院毕业生有过转岗的比例

数据来源：麦可思-河北中医学院 2021 届毕业生培养质量评价数据。

本校 2021 届毕业生有过转岗比例较高的专业是康复治疗学（17.6%），有过转岗比例较低的专业是护理学（7.7%）。

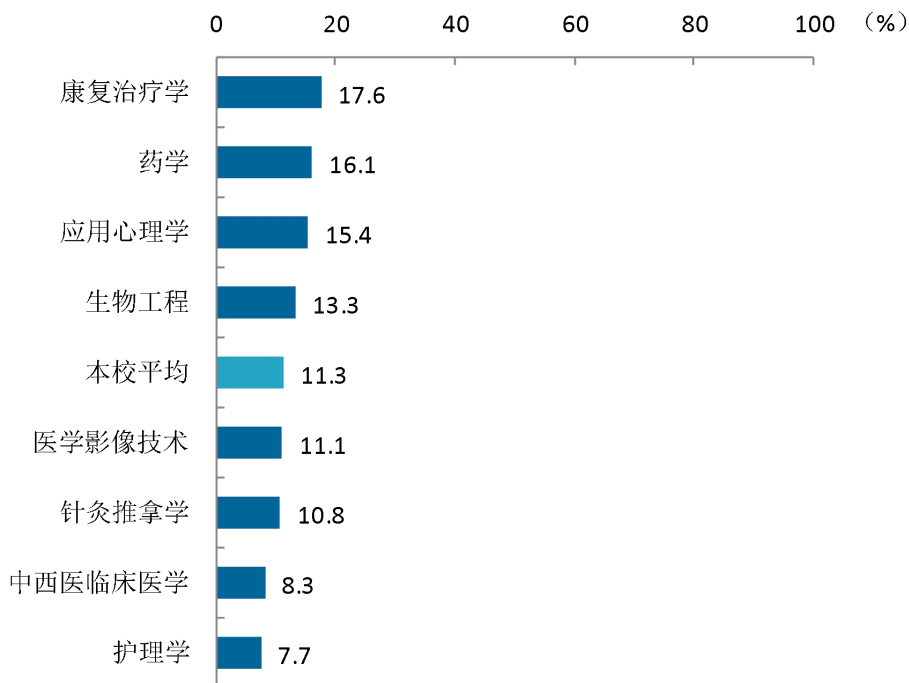


图 3-21 各专业毕业生有过转岗的比例

注：个别专业因样本较少没有包括在内。

数据来源：麦可思-河北中医学院 2021 届毕业生培养质量评价数据。

就业



发展趋势
分析



第四章 就业发展趋势分析

一 本校就业趋势性研判

2021年全国普通高校毕业生总规模909万人，比去年增加35万人，就业总量压力较大；此外疫情对就业的深层次影响仍在继续，2021届高校毕业生就业形势依然复杂严峻。但与此同时，国民经济呈持续稳定恢复态势，为稳就业奠定了坚实基础。在这一基础上，国家和地方一系列关于“促进毕业生更加充分更高质量就业”的决策部署畅通了毕业生的就业路径，为毕业生的就业与发展奠定了基础。

（一） 升学对毕业生的去向分流进一步扩大

复杂多变的外部形势以及局部地区的疫情反弹给毕业生去向落实仍带来一定程度影响。但与此同时，硕士研究生的扩招增加了毕业生升学机会，扩大了去向分流渠道。具体来看，本校2021届毕业生读研比例达到了23.6%，相比往年进一步上升。此外，第二学士学位的招录也为缓解结构性就业矛盾提供了支撑，本校2021届毕业生中，有0.2%的人选择攻读第二学士学位。升学人数的增加缓解了就业总量的压力，同时也为毕业生今后更高质量的就业与发展打下了良好基础。

（二） 京津冀医疗卫生协同发展为毕业生就业创造新机遇

本校毕业生就业地以省内为主，与此同时前往北京、天津就业的比例均有所上升，在京津冀地区就业的比例（2020届80.8%，2021届83.9%）呈现上升趋势。伴随着京津冀协同发展的深入推进，三地在医疗服务、公共卫生等方面的协同合作不断增加，极大地促进了三地医疗健康产业的协同发展，这也为毕业生在本地相关领域的就业与发展创造了新机遇。

（三） 中医药传承创新为毕业生就业提供更多选择

本校毕业生对中医药领域的服务贡献较大，2021届在医疗和社会护理服务业就业比例达到59.3%，其中以综合医院、中医医院为主（分别为21.9%、13.4%），同时在医药及设备制造业就业的比例接近两成（18.8%），相比上一年明显上升。在接下来的“十四五”时期，伴随着健康中国建设的全面推进，中医药传承创新将得到推动，中医药事业将进一步发展，从而毕业生在相关领域创造更为广阔的发展空间。

二 就业特点变化趋势

（一） 行业变化趋势

本校 2021 届毕业生就业量最大的行业类为医疗和社会护理服务业（59.3%），以医院为主，其中三甲医院的占比（50.0%）相比 2020 届（36.4%）明显上升；与此同时，毕业生在医药及设备制造业就业的比例（2020 届 10.9%，2021 届 18.8%）也较高，且上升较为明显。

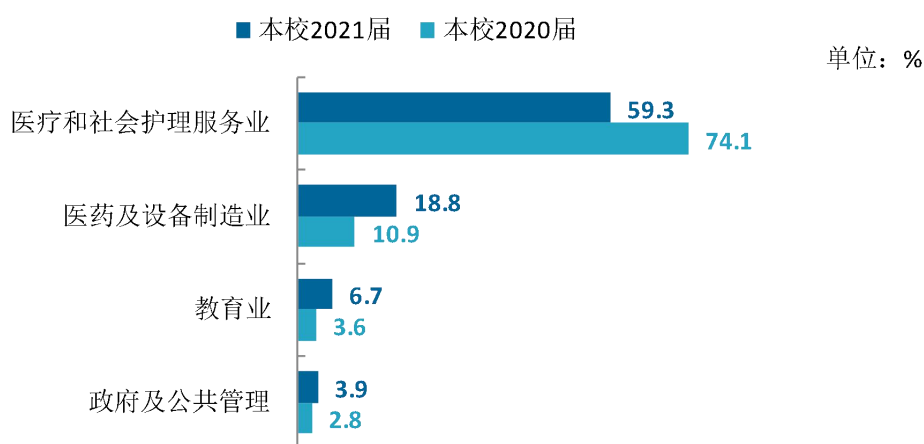


图 4-1 主要行业类需求变化趋势

数据来源：麦可思-河北中医学院 2021 届毕业生培养质量评价数据。

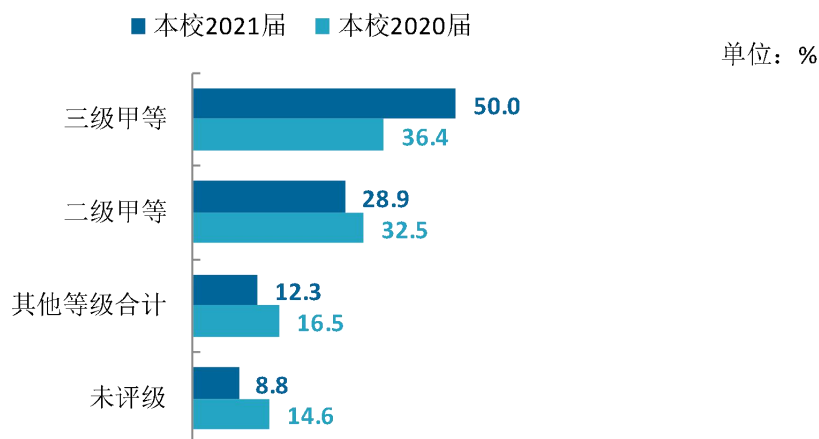


图 4-2 就业医院的级别变化趋势

数据来源：麦可思-河北中医学院 2021 届毕业生培养质量评价数据。

（二） 职业变化趋势

本校 2021 届毕业生就业量最大的职业类为医疗保健/紧急救助（61.8%），相比 2020 届（74.0%）有所下降；从事生物/化工、行政/后勤职业类的比例（分别为 8.9%、6.1%）相比 2020 届（分别为 4.1%、3.3%）均有所上升。

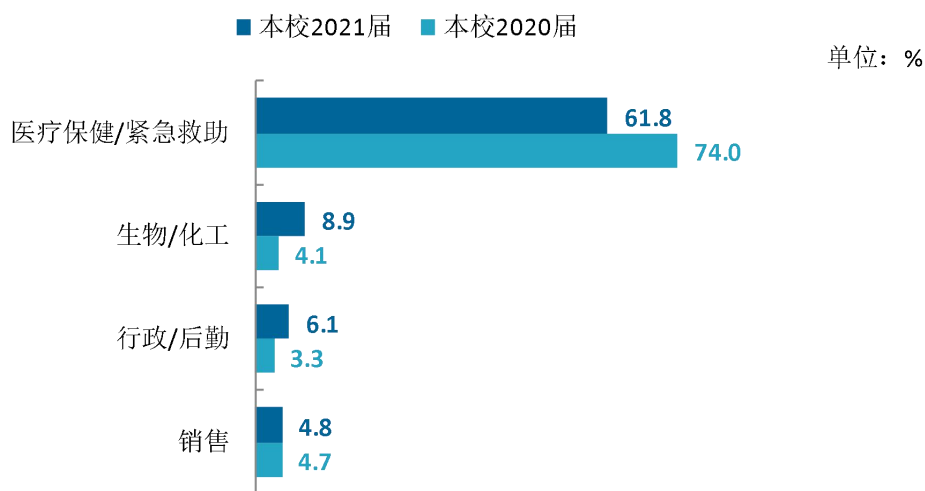


图 4-3 主要职业类需求变化趋势

数据来源：麦可思-河北中医学院 2021 届毕业生培养质量评价数据。

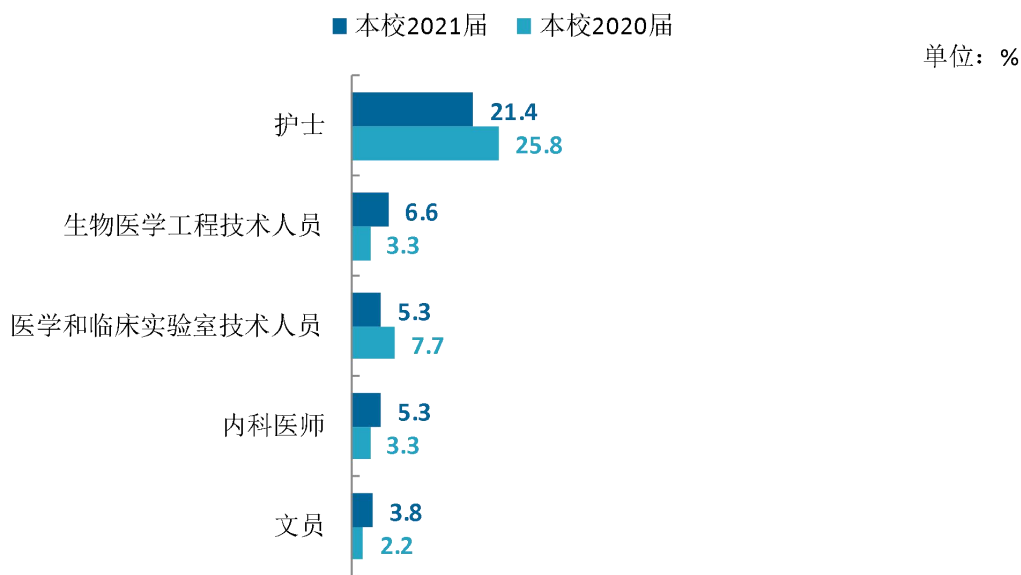


图 4-4 主要职业需求变化趋势

数据来源：麦可思-河北中医学院 2021 届毕业生培养质量评价数据。

（三） 用人单位变化趋势

本校 2021 届毕业生在民营企业就业的比例（39.8%）相比 2020 届（34.1%）有所上升，在政府机构/科研或其他事业单位就业的比例（39.0%）相比 2020 届（44.8%）有所下降；单位规模方面，毕业生 1000 人以上规模大型用人单位就业的比例（37.9%）相比 2020 届（32.8%）进一步上升。

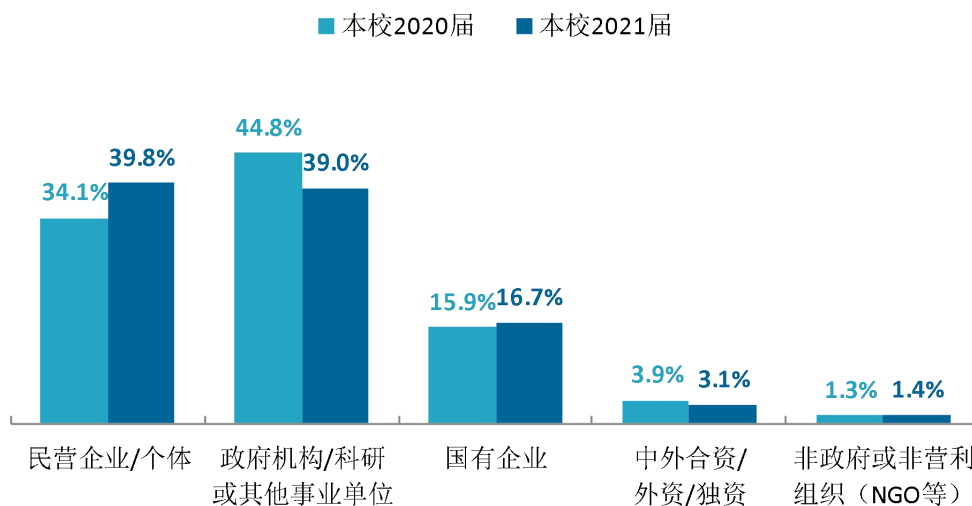


图 4-5 不同类型用人单位需求变化趋势

数据来源：麦可思-河北中医学院 2021 届毕业生培养质量评价数据。

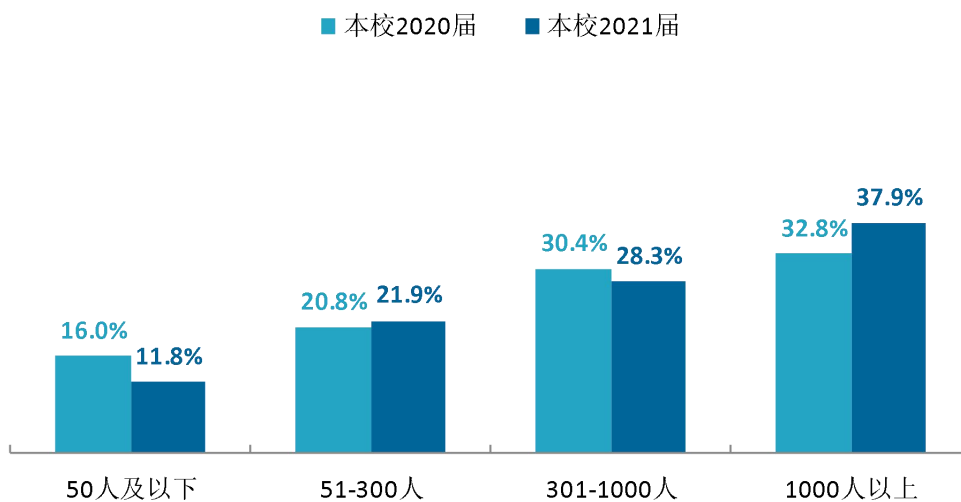


图 4-6 不同规模用人单位需求变化趋势

数据来源：麦可思-河北中医学院 2021 届毕业生培养质量评价数据。

（四） 就业地区变化趋势

本校 2021 届毕业生在京津冀地区就业的比例（83.9%）相比 2020 届（80.8%）进一步上升，其中在河北就业的比例有所下降，在北京、天津就业的比例均有所上升。

表 4-1 毕业生主要就业地区的变化趋势

就业地区	2020 届 (%)	2021 届 (%)
京津冀地区合计	80.8	83.9
河北	67.6	61.0
北京	10.5	18.6
天津	2.7	4.3

数据来源：麦可思-河北中医学院 2021 届毕业生培养质量评价数据。

三 就业质量变化趋势

（一） 月收入变化趋势

本校毕业生的月收入增长较为明显，2021 届（4427.3 元）比 2020 届（3662.8 元）高了 764.5 元，这反映出毕业生在职场的竞争力不断增强。

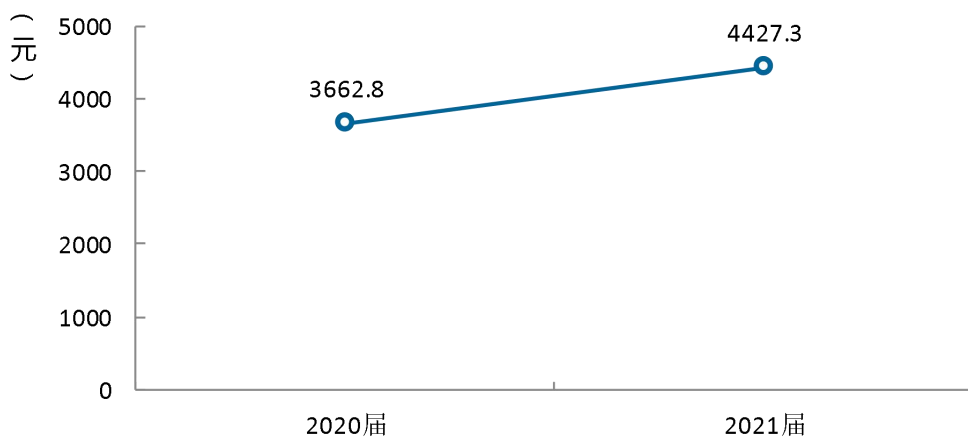


图 4-7 月收入变化趋势

数据来源：麦可思-河北中医学院 2021 届毕业生培养质量评价数据。

（二）专业相关度变化趋势

本校毕业生的工作与专业相关度整体保持稳定且较高，2020 届、2021 届分别为 89.2%、88.0%，这反映出学校人才培养与相关领域需求之间的契合程度较高。

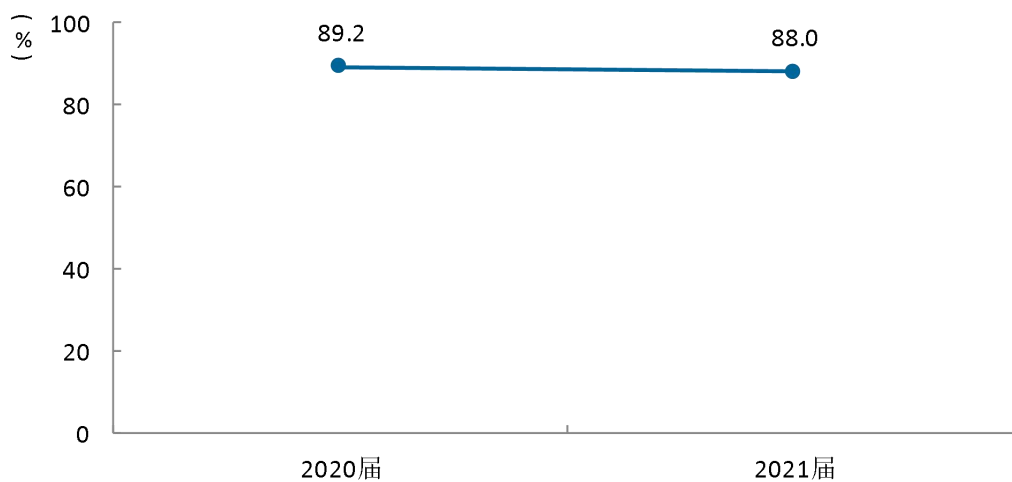


图 4-8 专业相关度变化趋势

数据来源：麦可思-河北中医学院 2021 届毕业生培养质量评价数据。

（三）就业满意度变化趋势

本校 2021 届毕业生的就业满意度为 77.3%，较 2020 届（66.0%）上升明显，可见毕业生的从业幸福感进一步增强。

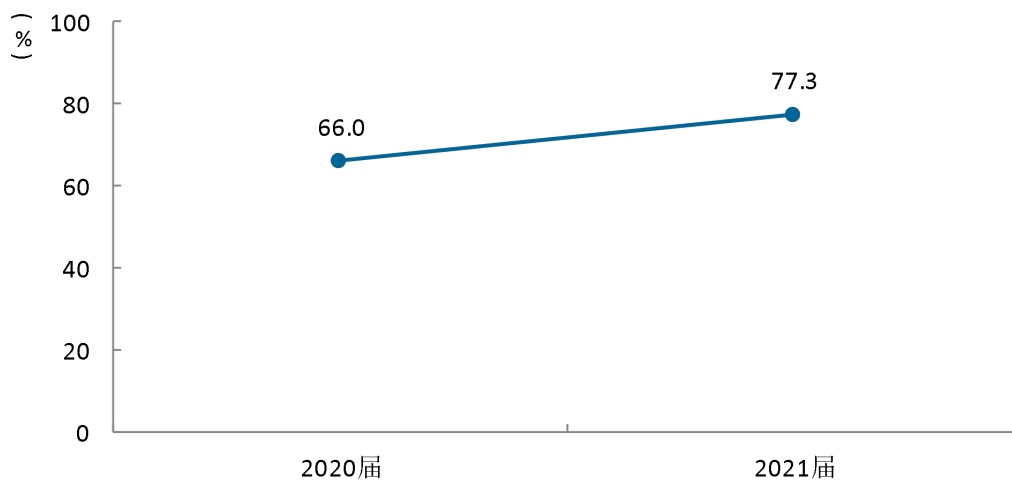


图 4-9 就业满意度变化趋势

数据来源：麦可思-河北中医学院 2021 届毕业生培养质量评价数据。

（四） 职业期待吻合度变化趋势

本校 2021 届毕业生的职业期待吻合度为 59.7%，比 2020 届（55.3%）高了 4.4 个百分点，这说明毕业生的求职预期不断趋于合理，个人期待与职场实际情况错位的现象不断减少。

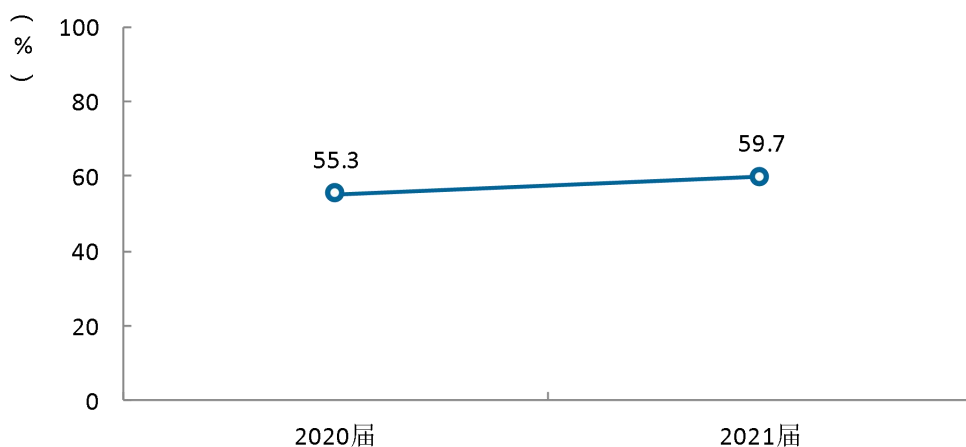


图 4-10 职业期待吻合度变化趋势

数据来源：麦可思-河北中医学院 2021 届毕业生培养质量评价数据。

（五） 离职率变化趋势

本校 2021 届毕业生的离职率（14.8%）相比 2020 届（21.6%）下降了 6.8 个百分点，毕业生的就业稳定性进一步增强。

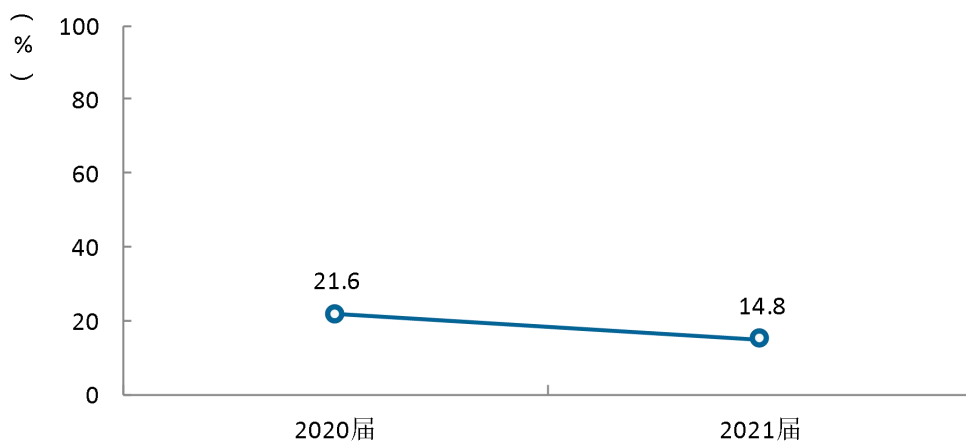


图 4-11 离职率变化趋势

数据来源：麦可思-河北中医学院 2021 届毕业生培养质量评价数据。



用人单位
评价



第五章 用人单位评价

用人单位评价信息可反映学校培养与实际市场需求的适应情况，可帮助学校优化调整培养内容和方式，提高毕业生的就业能力。本章从用人单位的聘用情况以及对本校毕业生的使用评价来呈现用人单位评价信息。

聘用标准

1. 用人单位聘用本校毕业生的理由

用人单位聘用本校毕业生的主要理由是“能力和知识结构合格”（75.9%）以及“专业对口”（72.2%），这也反映出用人单位对本校专业培养质量的认可程度较高。

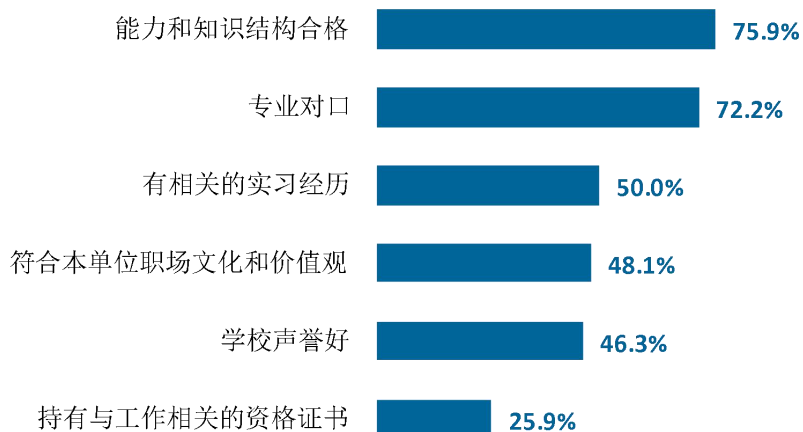


图 5-1 用人单位聘用本校应届毕业生的主要理由（多选）

数据来源：麦可思-河北中医学院 2021 年用人单位评价数据。

2. 用人单位聘用本校毕业生的渠道

用人单位聘用本校毕业生的首要渠道是校园招聘会或通过学校发布招聘信息（36.7%），可见校园招聘活动较好地充当了毕业生求职与用人单位招聘之间的桥梁。

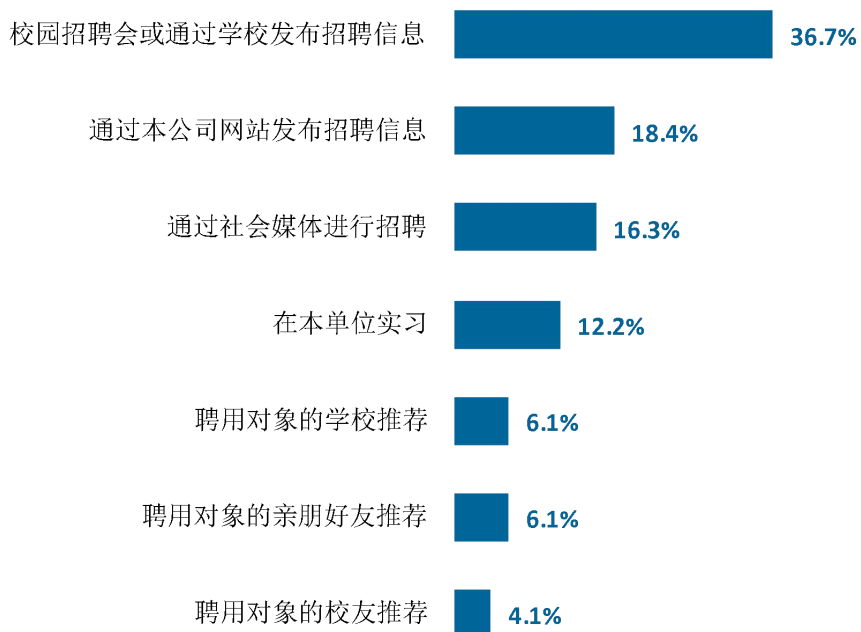


图 5-2 用人单位聘用本校毕业生的渠道

数据来源：麦可思-河北中医学院 2021 年用人单位评价数据。

二 使用评价

1. 用人单位对本校毕业生的总体满意度

用人单位对本校毕业生的总体满意度达到 98.1%，且均表示未来愿意继续聘用本校毕业生，可见毕业生在工作中的整体表现较好，用人单位对其认可程度较高。

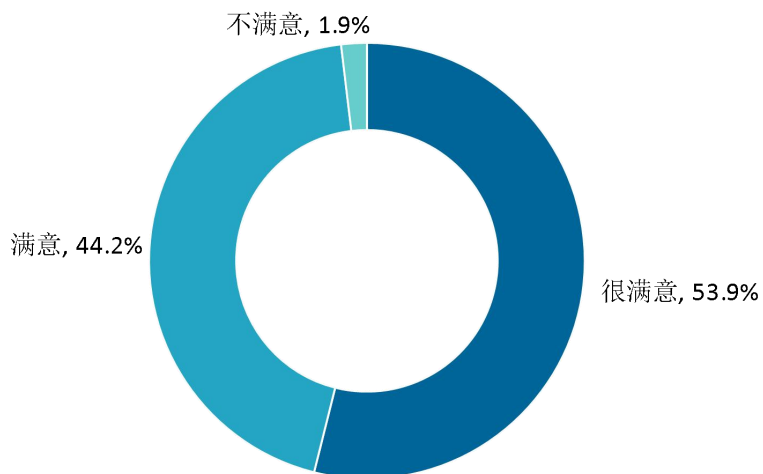


图 5-3 用人单位对本校应届毕业生的总体满意度

数据来源：麦可思-河北中医学院 2021 年用人单位评价数据。

2. 用人单位对毕业生工作能力的需求程度及满意度

招聘过本校应届毕业生的用人单位对毕业生团队合作、动手操作、沟通与交流等多项能力的需求程度（均为 4.6 分）均较高，其中对团队合作能力的满意度（98.1%）最为突出。

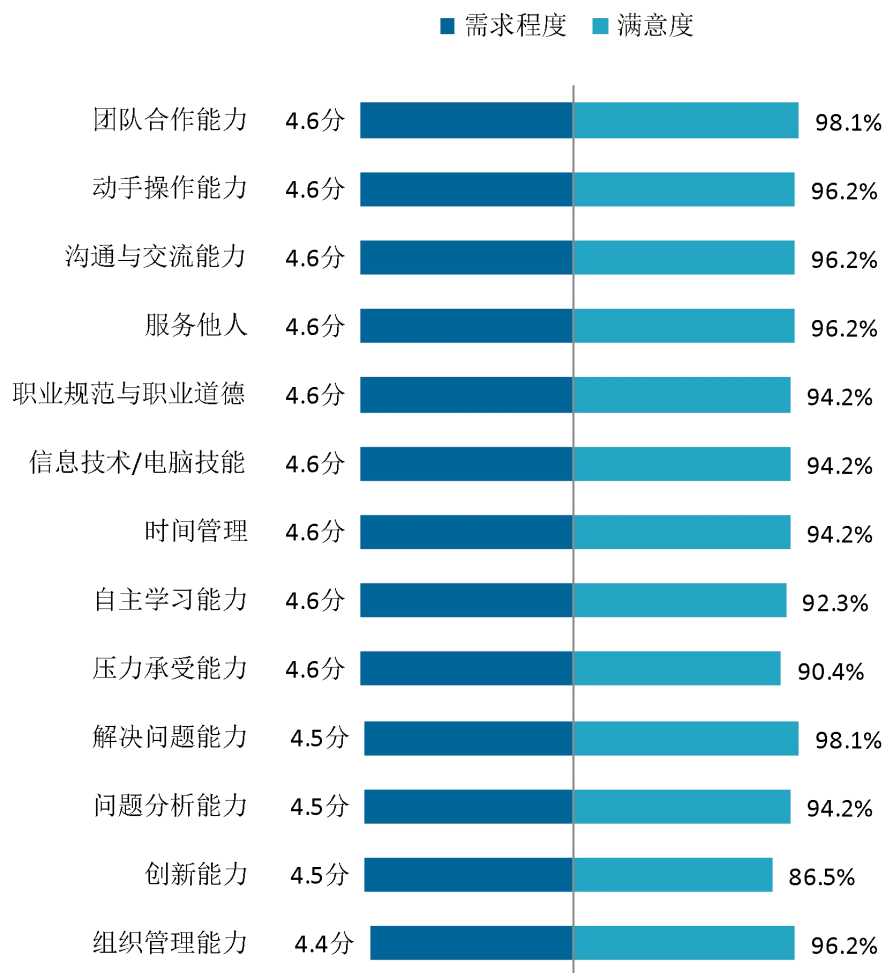


图 5-4 用人单位对毕业生工作能力的需求程度及满意程度

数据来源：麦可思-河北中医学院 2021 年用人单位评价数据。

3. 用人单位对毕业生个人素质的需求程度及满意度

招聘过本校应届毕业生的用人单位对毕业生工作态度、学习意愿、社会责任感、环境适应性方面素质的需求程度（均为 4.6 分）均较高，其中对工作态度、学习意愿方面的满意度（均为 96.1%）相对突出。

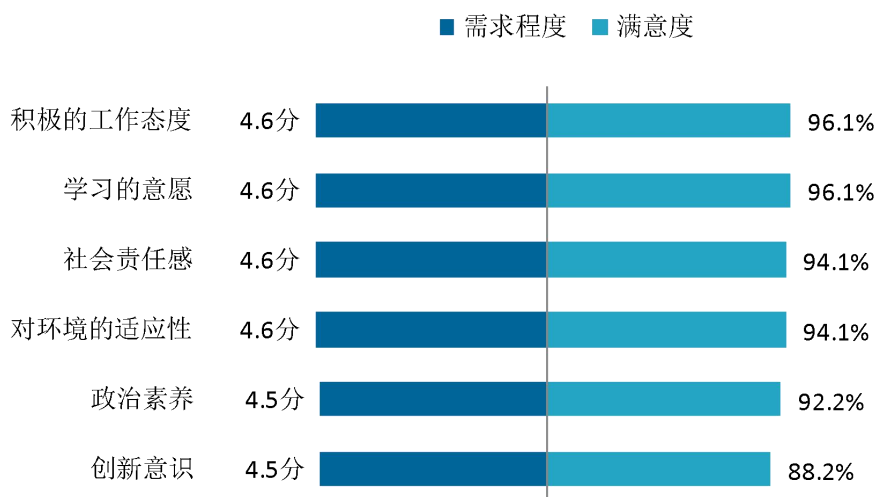


图 5-5 用人单位对毕业生个人素质的需求程度及满意程度

数据来源：麦可思-河北中医学院 2021 年用人单位评价数据。

4. 用人单位对毕业生知识水平的需求程度及满意度

招聘过本校应届毕业生的用人单位对毕业生专业知识、行业相关知识、人文社会科学知识的需求程度分别为 4.7 分、4.6 分、4.6 分，满意度分别为 94.0%、92.2%、92.2%。

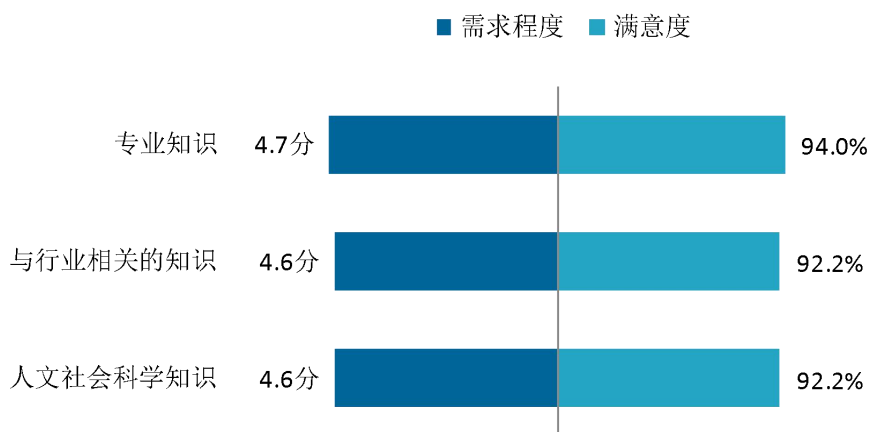


图 5-6 用人单位对毕业生知识水平的需求程度及满意程度

数据来源：麦可思-河北中医学院 2021 年用人单位评价数据。

三 对校方的建议

1. 用人单位对本校的就业工作的满意度

本校就业工作开展效果较好，不仅得到了毕业生的认可，也得到了用人单位的肯定。本年度用人单位对本校就业工作的满意度达到 98.5%，与上一年度（98.1%）相比有了进一步提升。

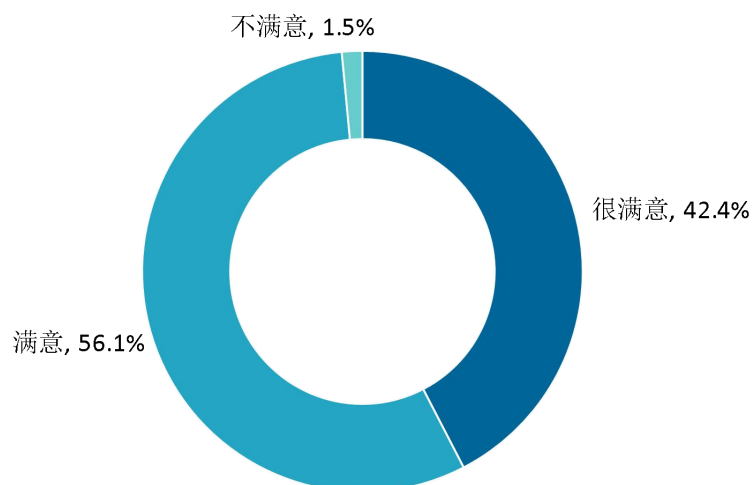


图 5-7 用人单位对本校就业工作的满意度

数据来源：麦可思-河北中医学院 2021 年用人单位评价数据。

2. 用人单位希望本校提供的支持

为了更好地聘用本校毕业生，用人单位希望学校提供的主要支持是“提前安排毕业生在本单位实习”（60.0%）以及“提前在学校发布本单位的用人信息”（58.6%）。上述内容是后续就业工作改进和完善的侧重点。

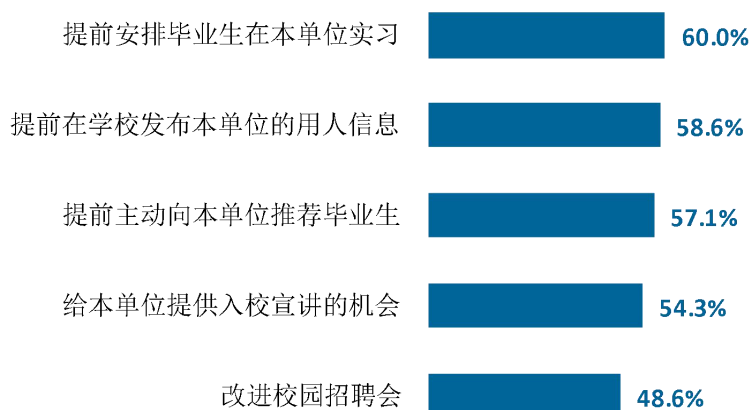


图 5-8 用人单位希望本校提供的支持（多选）

数据来源：麦可思-河北中医学院 2021 年用人单位评价数据。

就业



对教育教学
的反馈



第六章 就业对教育教学的反馈

学生对母校的评价、对教学的满意程度反映学校教育教学工作现状以及学生对学校的认可程度。本章从毕业生对母校的总体推荐度、满意度、对教学满意度以及能力培养效果来呈现毕业生对教育教学的反馈情况。

一 对人才培养的反馈

（一）校友综合评价

1. 对学校的总体推荐度

本校 2021 届毕业生愿意推荐母校的比例为 73.6%。

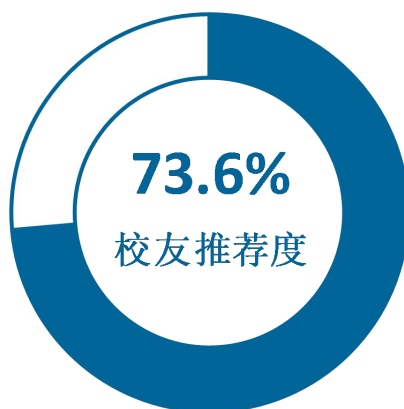


图 6-1 毕业生对母校的推荐度

数据来源：麦可思-河北中医学院 2021 届毕业生培养质量评价数据。

2. 各学院及专业对学校的推荐度

本校 2021 届各学院毕业生愿意推荐母校比例均超过 70%，其中护理学院最为突出，毕业生愿意推荐母校比例达到 77.4%。

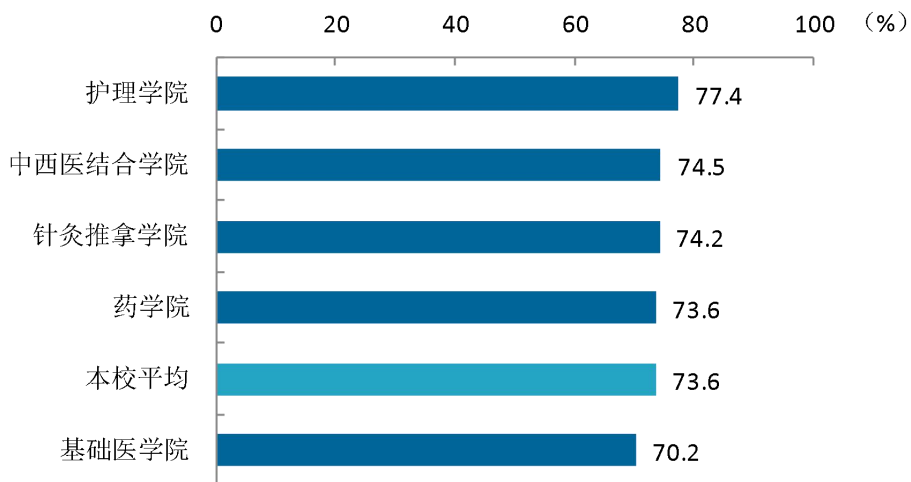


图 6-2 各学院毕业生对母校的推荐度

数据来源：麦可思-河北中医学院 2021 届毕业生培养质量评价数据。

本校 2021 届毕业生愿意推荐母校比例较高的专业是医学影像技术（81.8%），愿意推荐母校比例较低的专业是应用心理学（69.4%）、生物工程（69.8%）。

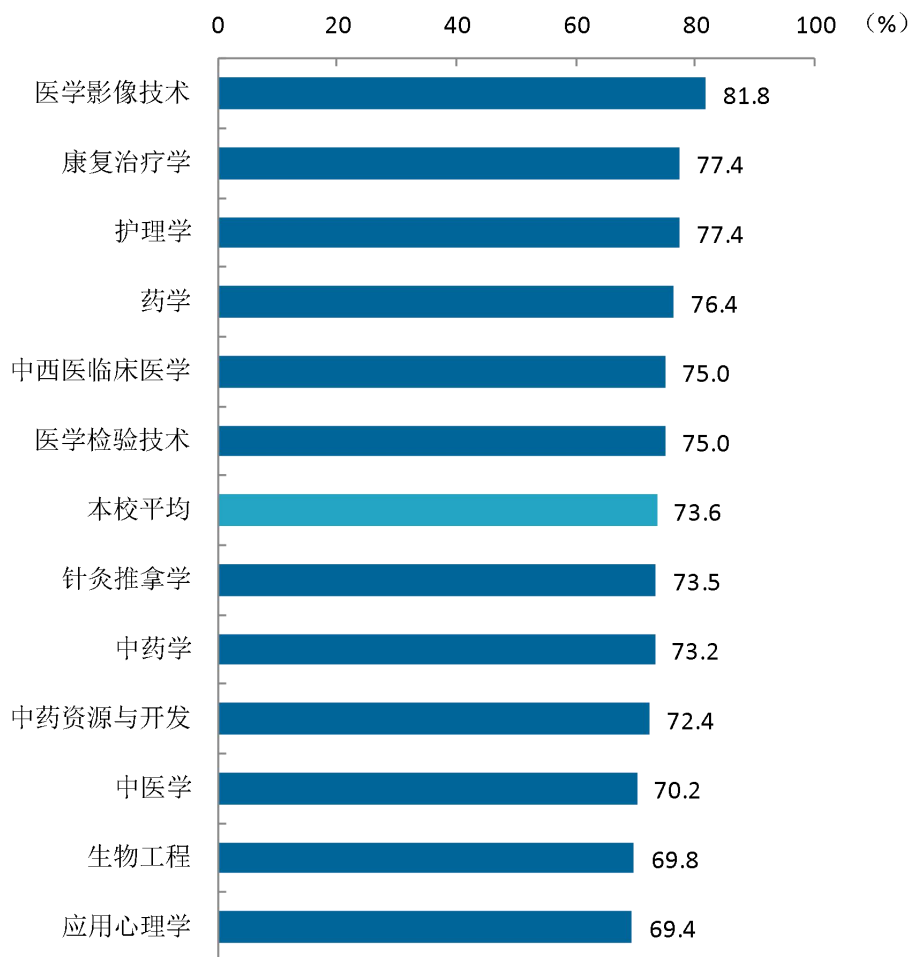


图 6-3 各专业毕业生对母校的推荐度

注：个别专业由于样本较少没有包括在内。

数据来源：麦可思-河北中医学院 2021 届毕业生培养质量评价数据。

3. 对学校的总体满意度评价

本校 2021 届毕业生对母校的总体满意度为 97.8%。毕业生在校体验较好，对学校的整体满意度评价较高。

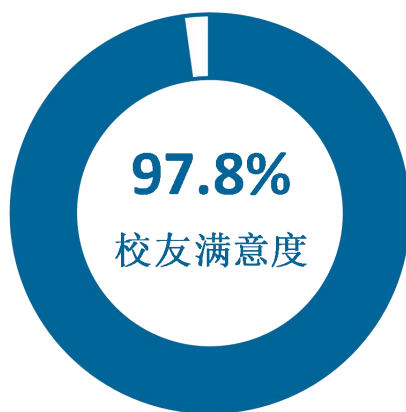


图 6-4 毕业生对母校的满意度

数据来源：麦可思-河北中医学院 2021 届毕业生培养质量评价数据。

4. 各学院及专业对学校的满意度

本校 2021 届各学院毕业生对母校的满意度均超过 95%，其中护理学院最为突出，毕业生对母校的满意度达到 100.0%。

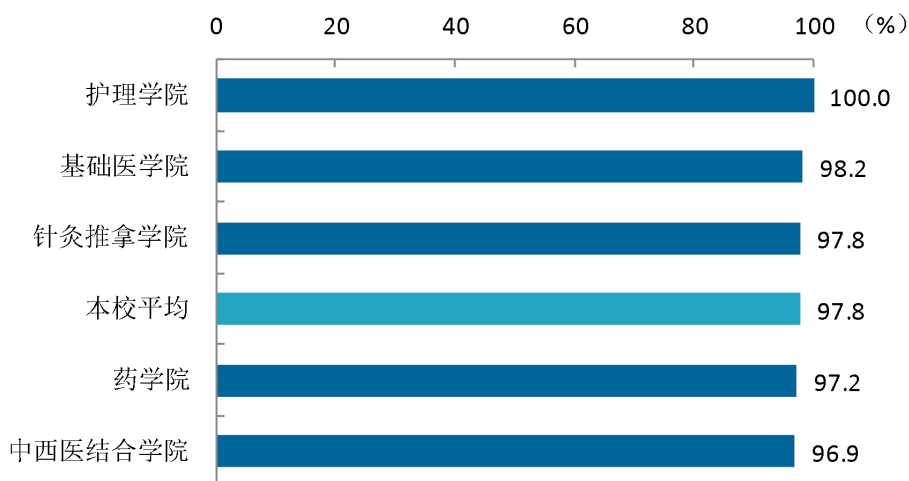


图 6-5 各学院毕业生对母校的满意度

数据来源：麦可思-河北中医学院 2021 届毕业生培养质量评价数据。

本校 2021 届各专业毕业生对母校的满意度均超过 90%，其中护理学、康复治疗学、医学影像技术等 5 个专业均达到 100.0%。

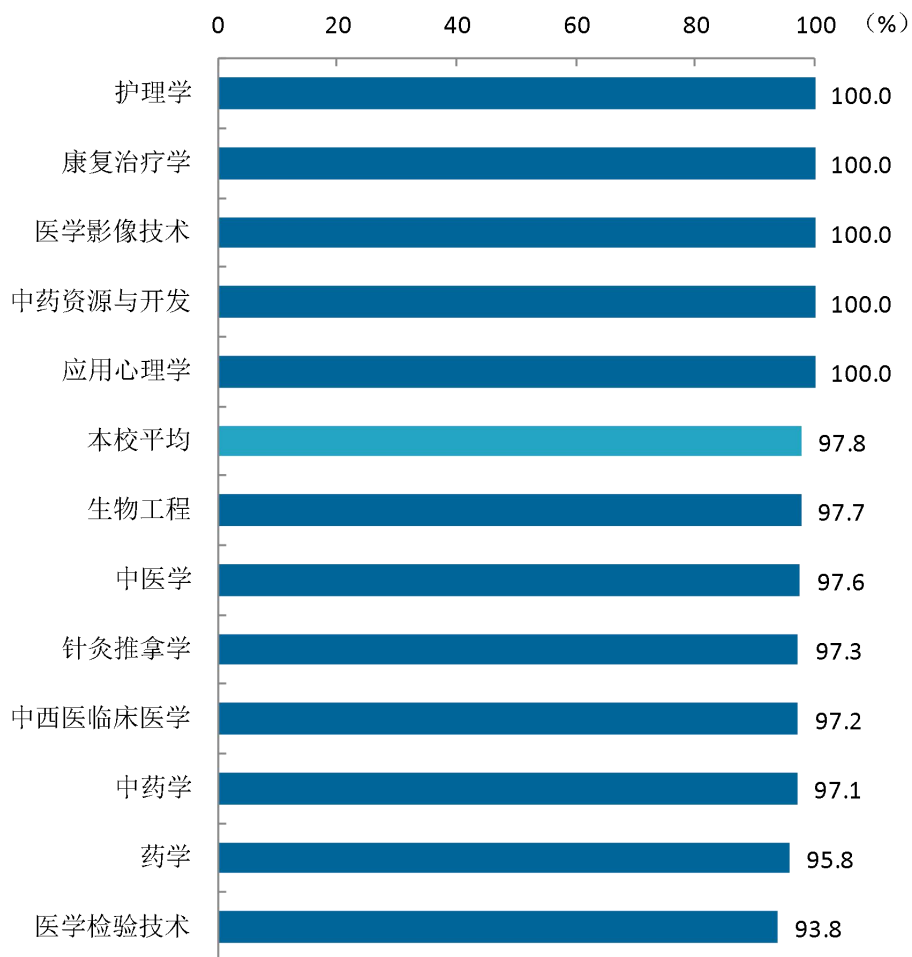


图 6-6 各专业毕业生对母校的满意度

注：个别专业由于样本较少没有包括在内。

数据来源：麦可思-河北中医学院 2021 届毕业生培养质量评价数据。

（二） 教育教学评价

1. 总体教学满意度

本校 2021 届毕业生对学校的教学满意度为 97.6%。学校教学工作整体开展效果较好，得到了毕业生的高度认可。



图 6-7 毕业生对母校的教学满意度

数据来源：麦可思-河北中医学院 2021 届毕业生培养质量评价数据。

2. 各学院及专业的教学满意度

本校 2021 届各学院毕业生教学满意度均超过 95%，其中基础医学院、护理学院较为突出，毕业生的教学满意度均达到 99.0%。

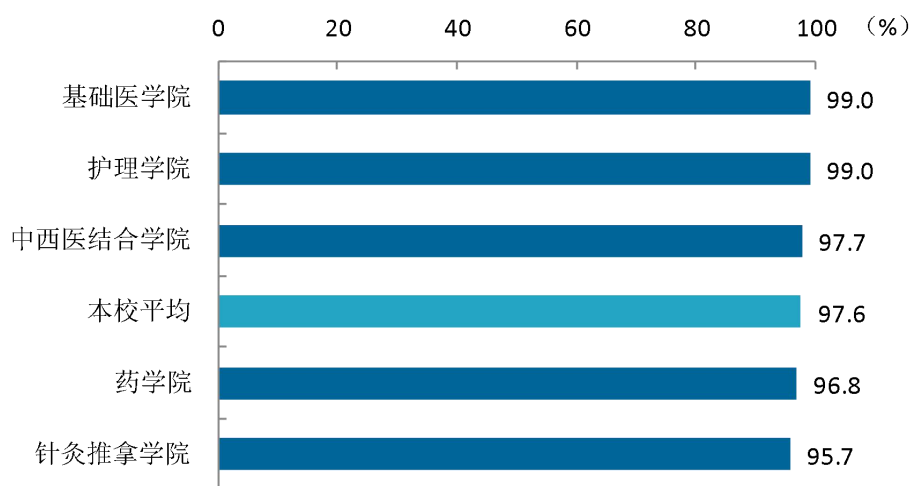


图 6-8 各学院毕业生的教学满意度

数据来源：麦可思-河北中医学院 2021 届毕业生培养质量评价数据。

本校 2021 届各专业毕业生的教学满意度均超过 90%，其中中药学、康复治疗学、医学影像技术、应用心理学 4 个专业均达到 100.0%。

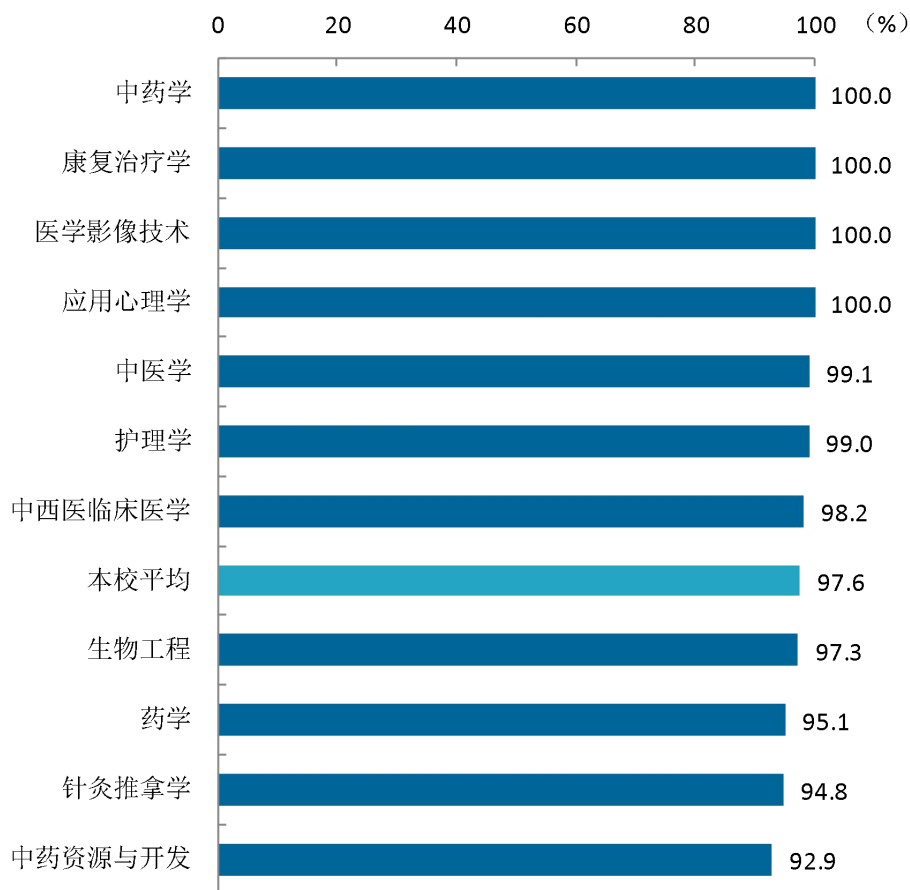


图 6-9 各专业毕业生的教学满意度

注：个别专业因样本较少没有包括在内。

数据来源：麦可思-河北中医学院 2021 届毕业生培养质量评价数据。

3. 教学设施满足度评价

本校教室及教学设备对学生学习需求的满足程度较高，2021 届毕业生认为教室及教学设备满足自己在校期间学习需求的比例为 94.7%；图书馆与图书资料、实验/实训及相关设备对毕业生在校期间学习需求的满足度（分别为 89.3%、86.5%）也相对较高。

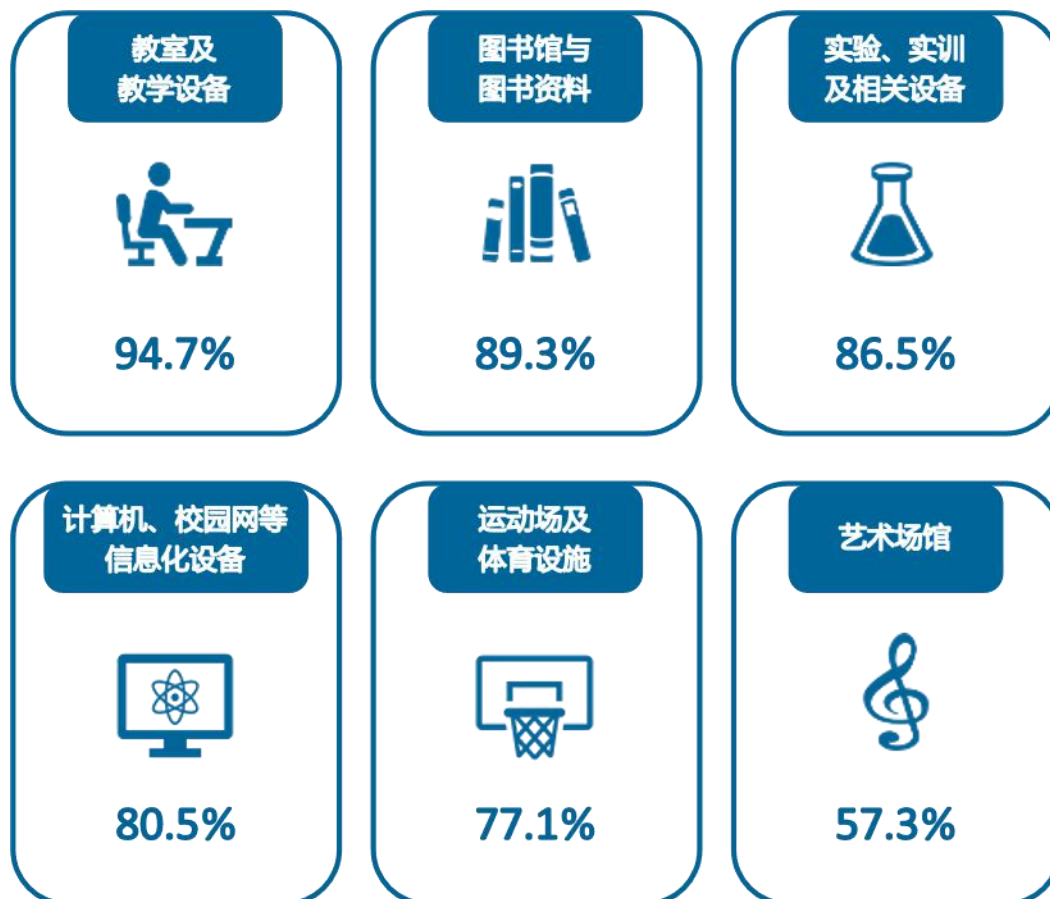


图 6-10 教学设施满足度

数据来源：麦可思-河北中医学院 2021 届毕业生培养质量评价数据。

（三） 能力培养评价

1. 中医学类专业各项能力重要度及达成度

本校 2021 届中医学类专业毕业生认为重要度较高的能力是“典籍、文献阅读”（76.0%）、“沟通合作”（72.9%），其达成度分别为 78.5%、86.1%。

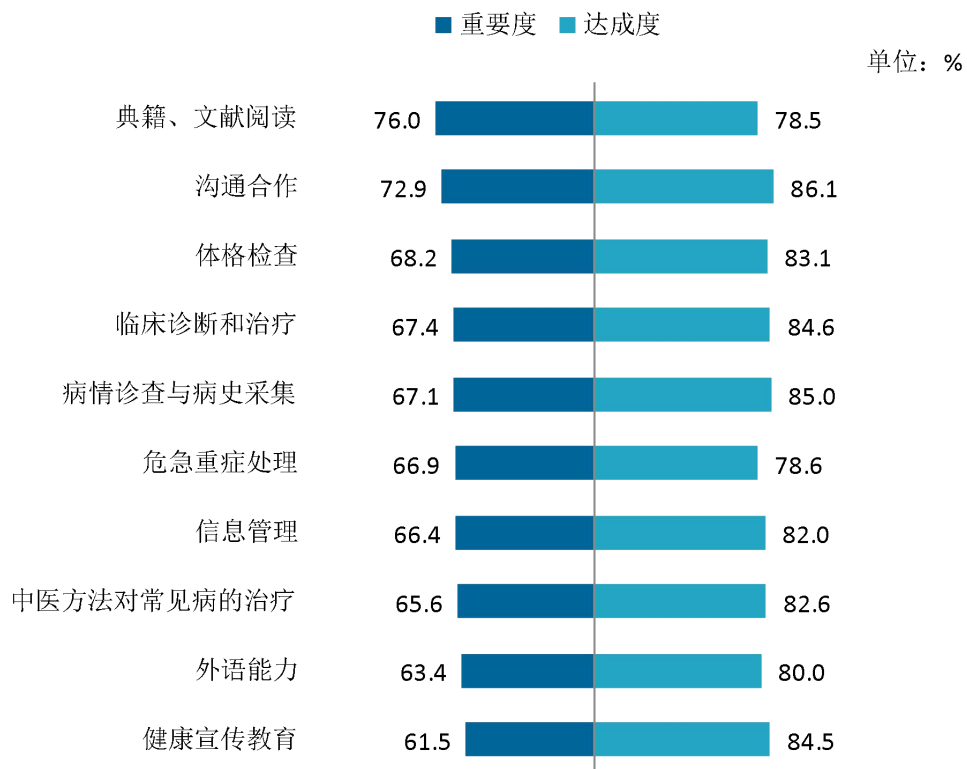


图 6-11 中医学类专业各项能力重要度及达成度

数据来源：麦可思-河北中医学院 2021 届毕业生培养质量评价数据。

2. 护理学类专业各项能力重要度及达成度

本校 2021 届护理学类专业毕业生认为重要度较高的能力是“自主学习和发展”（74.4%）、“应急救护”（72.6%），其达成度分别为 90.1%、88.0%。

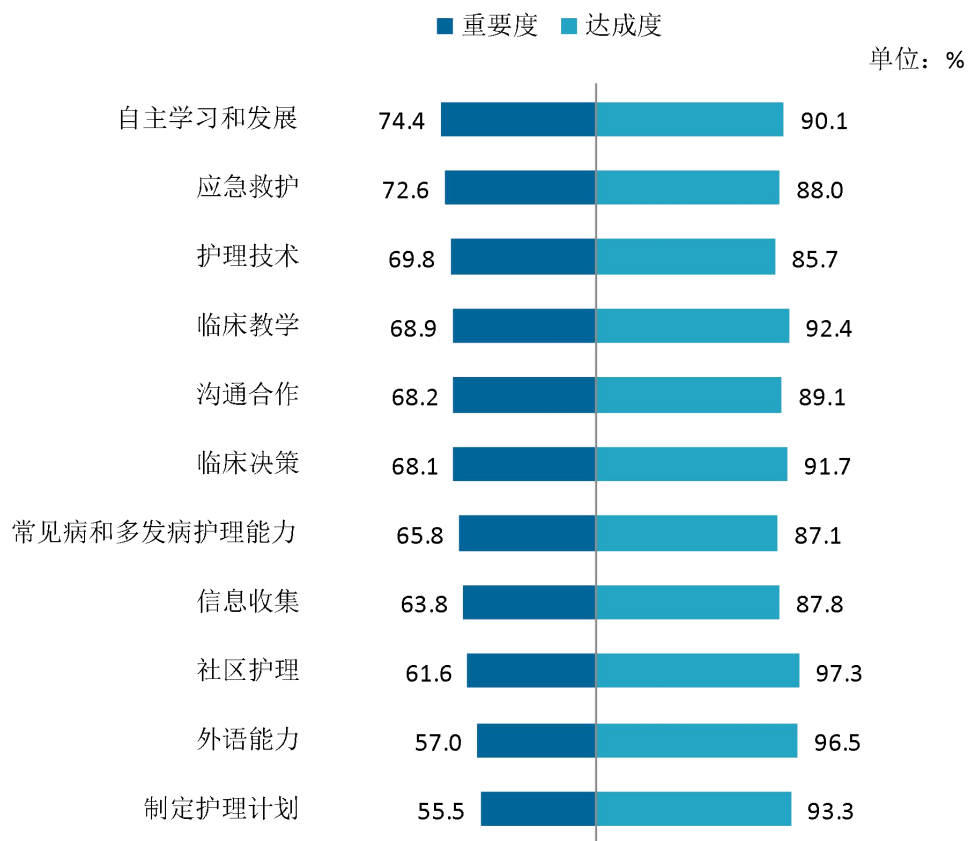


图 6-12 护理学类专业各项能力重要度及达成度

数据来源：麦可思-河北中医学院 2021 届毕业生培养质量评价数据。

3. 其他医学类专业各项能力重要度及达成度

本校 2021 届其他医学类专业毕业生认为重要度较高的能力是“信息收集”（70.3%）、“诊断和处理”（69.4%）、“临床决策”（69.2%），其达成度分别为 86.2%、80.3%、83.4%。

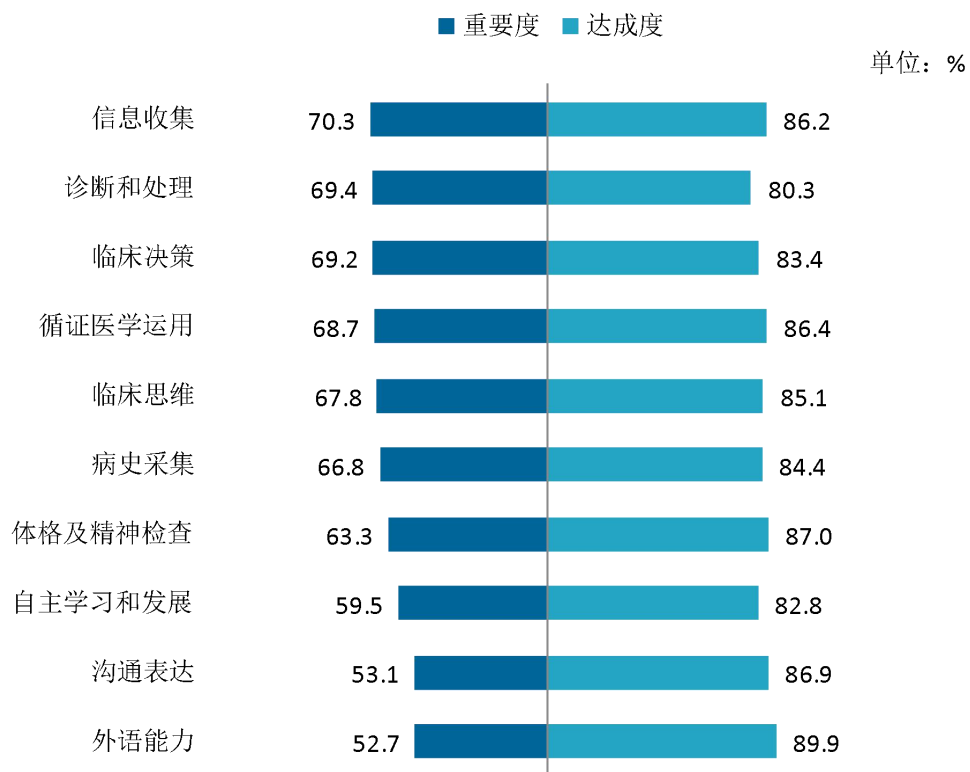


图 6-13 其他医学类专业各项能力重要度及达成度

数据来源：麦可思-河北中医学院 2021 届毕业生培养质量评价数据。

二 改进措施

毕业生就业质量是学校教育教学与人才培养工作成效的重要体现，也是后续专业结构调整优化、人才培养环节改进完善的重要依据。学校将不断完善基于人才培养链条“结果”环节的信息反馈机制，通过就业结果牵动招生、人才培养等各环节的工作，促进就业结果与专业设置、招生、培养等方面的联动，努力实现“招生—培养—就业”全链条的良性循环。

（一） 紧贴京津冀医疗卫生协同发展趋势，动态调整优化专业布局

服务区域发展是高等教育服务发展水平的重要体现。分析和了解毕业生的就业质量以及对相关领域的服务贡献情况，可以为后续调整优化学科专业结构、完善招生计划等方面的工作提供重要参考。本校毕业生就业地以京津冀地区为主，对医疗卫生领域的服务贡献程度较高。对此，学校将基于需求导向的原则，深入梳理各学科专业与京津冀卫生健康领域发展需求之间的对应关系，动态调整和完善各专业的招生计划，并围绕公共卫生体系构建、中医药传承创新等现实需求，酌情开设面向相关领域紧缺人才的新专业，从而使自身专业结构、人才培养更好地适应区域卫生健康领域发展的需要。此外，学校也将进一步完善招生宣传工作，以吸引更多有志于投身中医药事业的学生选择本校。

（二） 扎实推进教育教学工作，持续提升人才培养质量

局部地区的疫情反弹不仅给毕业生去向落实增加了难度，也给学校正常教育教学工作的开展带来了挑战。学校积极应对疫情防控常态化背景下外部环境的变化，扎实推进各项教育教学工作的开展，得到了学生的高度认可，本校 2021 届毕业生对学校教学的总体满意度达到 97.6%，在去年（96.5%）的基础上进一步上升。当然与此同时，毕业生对临床实习环节的改进需求仍较为突出，2021 届毕业生中有 55.9% 的人认为病患接触少，实操机会不够。对此，学校后续将进一步优化相应的实践教学环节，从而更好地促进人才培养质量的持续提升。

（三） 不断完善疫情防控常态化背景下的就业指导与服务工作

作为人才培养链条“最后一公里”的重要保障，就业指导与服务工作对于促进毕业生更加充分更高质量就业有着至关重要的作用。在疫情防控常态化的背景下，学校积极推进各项就业指导与服务工作的开展，努力创造条件支持毕业生求职。数据显示，2021 届毕业生对就业服务工作的总体满意度达到 96.0%。当然，职业规划辅导仍有进一步完善的空间，当前毕业生对该辅导的有效性评价（87.7%）相比其他就业服务仍偏低。对此，学校后续将继续加强职业发展教育，努力将职业发展教育延伸至新生入学伊始，覆盖学生在校全过程，引导学生尽早确立自身的职业目标，并树立健康、积极、理性的就业心态。



博学求源
厚德济世