



# 上海第二工业大学

## 2020 就业质量年度报告

# 目 录

引言.....	3
<b>一、研究生就业基本情况.....</b>	<b>4</b>
1.毕业生规模和结构.....	4
2.毕业生就业率与签约率.....	4
3.毕业生就业流向.....	6
4.毕业生就业区域.....	6
5.毕业生行业与职位流向.....	7
<b>二、本、专科生年终就业情况分析.....</b>	<b>8</b>
1.生源规模.....	8
2.生源地结构.....	9
3.本市、外省市就业分布.....	9
4.就业单位类型.....	10
5.就业行业类型.....	10
6.国内外升学情况.....	11
<b>三、毕业生就业质量分析.....</b>	<b>12</b>
1.服务上海“四大品牌”建设.....	12
2.服务浦东“六大硬核产业”发展.....	12
3.服务“长三角一体化”推进.....	13
4.服务中西部及基层就业.....	13
5.参军入伍情况.....	14
6.深造率较高的专业.....	14
7.重点单位就业情况.....	15
<b>四、用人单位调研情况.....</b>	<b>16</b>
1.参加我校校园招聘的单位性质分布.....	16
2.参加我校校园招聘的单位行业分布.....	16
3.用人单位对我校人才培养工作的满意程度.....	17
4.用人单位最看重的我校毕业生素质与能力.....	17
<b>五、学校“战疫情·稳就业”举措.....</b>	<b>18</b>

## 引言

上海第二工业大学成立于 1960 年，是一所工科见长，管经文理艺多学科协调发展的市属普通高等学校。

六十年来，学校从成人教育起步，到举办全日制高职教育，再到升格为普通本科高校，被国务院学位委员会列为“服务国家特殊需求人才培养项目”专业学位研究生培养试点单位，直至成为硕士学位授予单位，并获得电子信息硕士专业学位授予权，走出了一条技术应用型高校的特色发展之路。

办学历程中，学校始终坚持社会主义办学方向，落实立德树人根本任务，坚持“职业导向的高等教育”办学定位，坚持教育与经济社会相结合、教育与生产劳动相结合，遵循教育规律，强化内涵建设，承担社会责任，为上海现代化建设输送了以全国劳动模范和优秀发明家包起帆、李斌等为代表的各级各类技术与应用型人才十一万余名，取得了较为显著的办学成绩，被誉为中国职业教育标杆和劳动模范培养摇篮。2017 年，上海市教育委员会组织对学校进行了本科教学工作审核评估，充分肯定了学校的办学定位和办学成绩。2019 年，国务院学位办组织专家对学校硕士学位授予单位建设进行了实地考察评估，对学校通过校所合作探索研究生培养模式创新以及“工程导入”专业学位人才培养特色给予了高度评价。

2020 年，上海第二工业大学在市委市政府的坚强领导下，积极应对特殊形势下毕业生就业工作面临的新机遇、新挑战。学校就业指导中心第一时间制定疫情防控期间就业工作方案，推出 10 大就业举措，全方位助推学校 2020 届毕业生顺利就业、尽早就业、充分就业。截止至 2020 年 12 月 30 日，全校总体就业率为 92.73%（其中研究生就业率为 90.41%，本、专科生就业率为 92.79%）。有 1 名本科毕业生入选“西藏自治区专招内地毕业生项目”，赴西藏日喀则地区工作。

## 一、研究生就业基本情况

### 1. 毕业生规模和结构

上海第二工业大学 2020 届环境工程硕士专业学位毕业研究生有 73 人。其中男生 40 人，女生 33 人，男女性别比为 1:0.825。毕业生来自全国 19 个省（直辖市/自治区）。



图 1-1 毕业生规模和结构

### 2. 毕业生就业率与签约率

截止到 2020 年 12 月 20 日，我校 2020 届 73 位毕业生中，就业人数 66 人，就业率 90.41%；签约 57 人，签约率 78.08%。其中男生就业与签约率分别为 97.50%与 82.50%，女生就业与签约率分别为 81.82%与 72.73%。

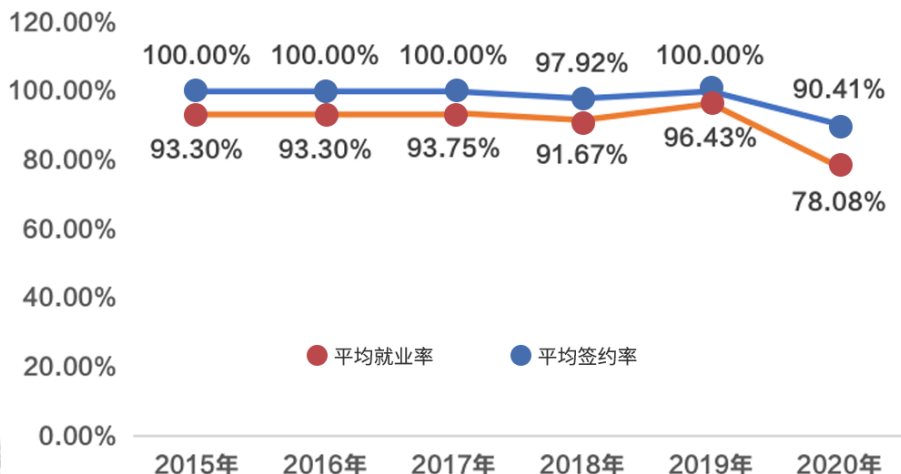


图 1-2 2015-2020 年毕业研究生就业率签约率比较表

表 1-1 2015-2020 年毕业研究生就业率签约率比较表

年份	毕业人数	就业人数	平均就业率	签约总人数	平均签约率
2015	30	30	100%	28	93.30%
2016	30	30	100%	28	93.30%
2017	35	35	100%	30	93.75%
2018	48	47	97.92%	44	91.67%
2019	56	56	100%	54	96.43%
2020	73	66	90.41%	57	78.08%




图 1-3 2020 年不同性别毕业研究生就业率签约率统计表

表 1-2 2015-2020 年不同性别毕业研究生就业率签约率统计表

年份	性别	毕业人数	就业人数	就业率	签约人数	签约率
2015	男	22	22	100.00%	20	90.91%
	女	8	8	100.00%	7	87.50%
2016	男	14	14	100.00%	13	92.86%
	女	16	16	100.00%	15	93.75%
2017	男	19	19	100.00%	17	89.47%
	女	13	13	100.00%	12	92.31%
2018	男	20	20	100.00%	19	95.00%
	女	28	27	96.43%	25	89.29%
2019	男	37	37	100.00%	35	94.59%
	女	19	19	100.00%	19	100.00%
2020	男	40	39	97.50%	33	82.50%
	女	33	27	81.82%	24	72.73%
男		152	151	99.34%	137	90.13%
女		117	110	94.02%	102	87.18%
合计		269	261	97.03%	239	88.85%

### 3. 毕业生就业流向

按就业流向统计, 我校 2020 届毕业研究生报到就业 54 人, 占比 81.82%; 合同就业 5 人, 占比 7.58%; 灵活就业 4 人, 占比 6.06%; 升学 3 人, 占比 4.55%; 无出国留学人员。

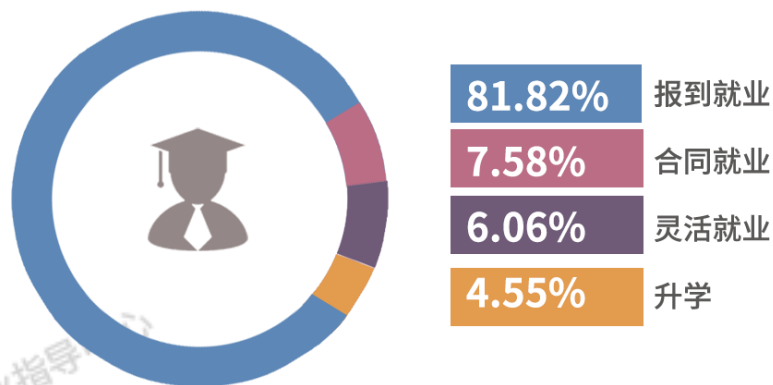


图 1-4 2020 年毕业研究生就业流向分布

### 4. 毕业生就业区域

我校 2020 届毕业研究生主要就业地为上海市, 其次为江苏省和其他省市。

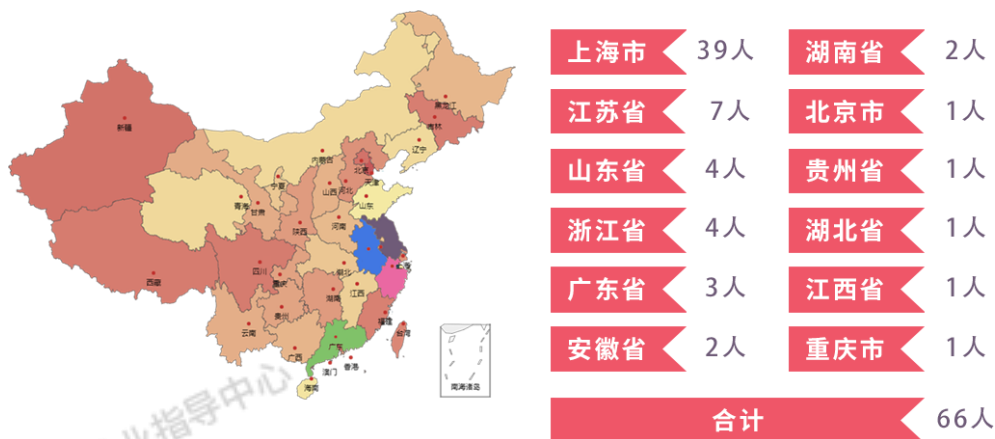


图 1-5 2020 年毕业研究生就业流向分布

## 5.毕业生行业与职位流向

我校 2020 届毕业研究生就业行业主要为环保行业、服务业和制造业, 分别占 62.1%、25.8%和 4.5%, 与服务国家特殊需求人才培养项目的要求相契合。职业类别为工程技术人员占近 40%

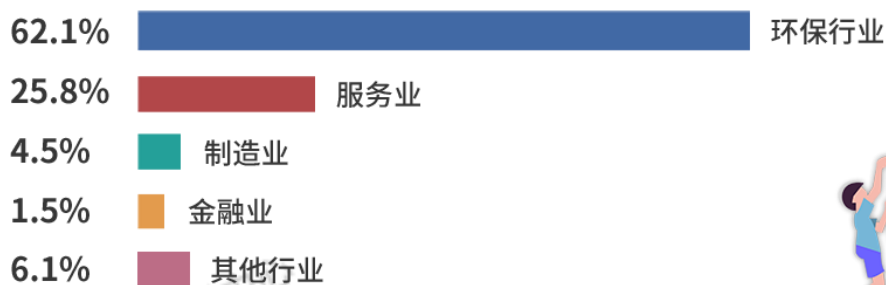


图 1-6 2020 届研究生毕业生就业行业分布

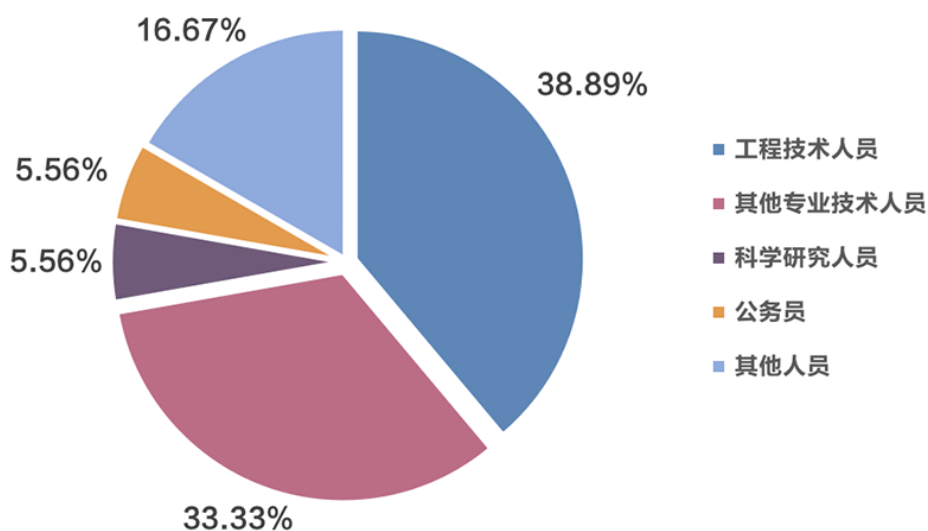


图 1-7 2020 届研究生毕业生就业职位类别分布

## 二、本、专科生年终就业情况分析

### 1.生源规模

学校 2020 届本科与专科毕业生中，男生 2019 人，女生 1482 人，男女性别比为 1.36:1。  
上海生源毕业生为 1426 人，占比 40.73%，非上海生源毕业生为 2075 人，占比 59.27%。

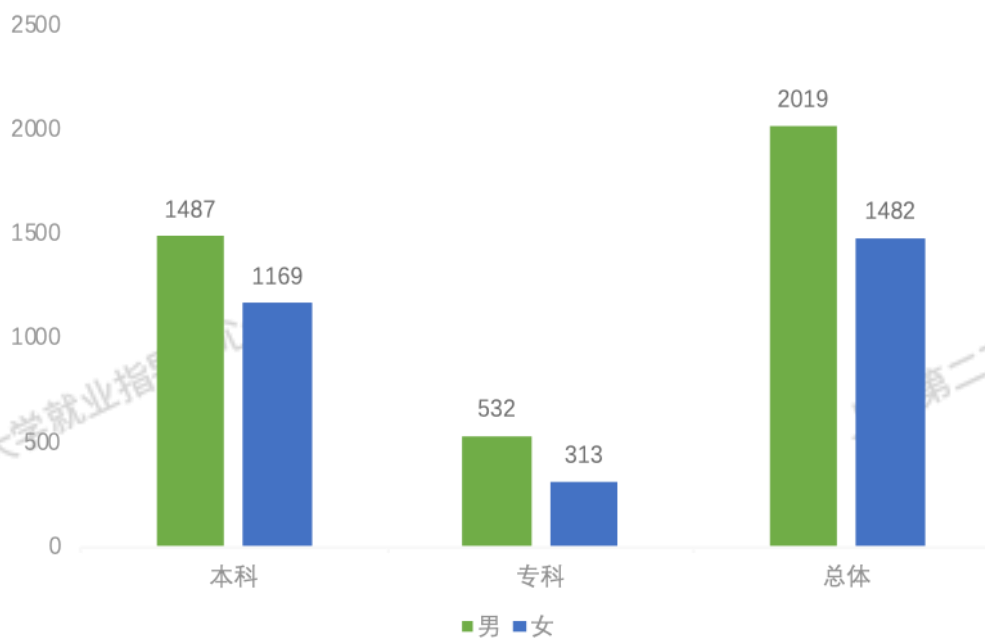


图 2-1 2020 届毕业生男女比例

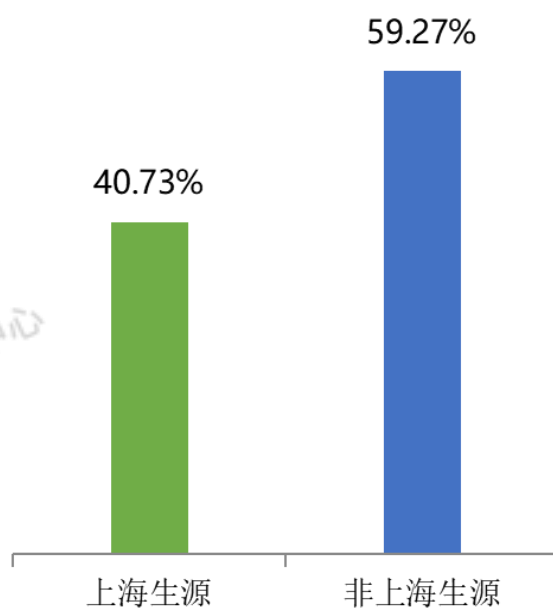


图 2-2 2020 届毕业生上海生源比例



## 2. 生源地结构

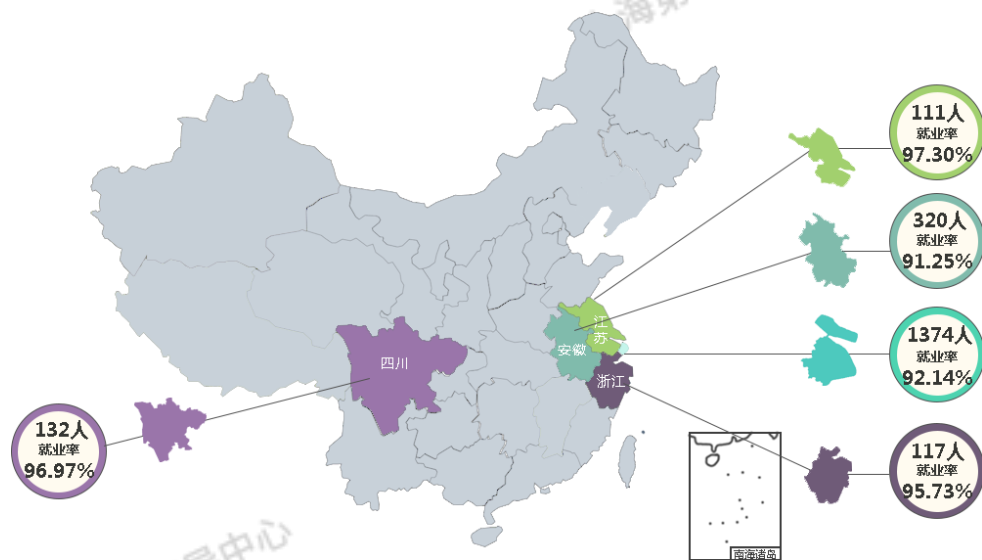


图 2-3 2020 届生源地结构情况

## 3. 本市、外省市就业分布

从就业区域分布来看，上海市为学校 2020 届毕业生就业主战场，占比为 71.21%；其中，本科毕业生上海市就业占比为 67.88%，专科毕业生上海市就业占比为 81.66%。

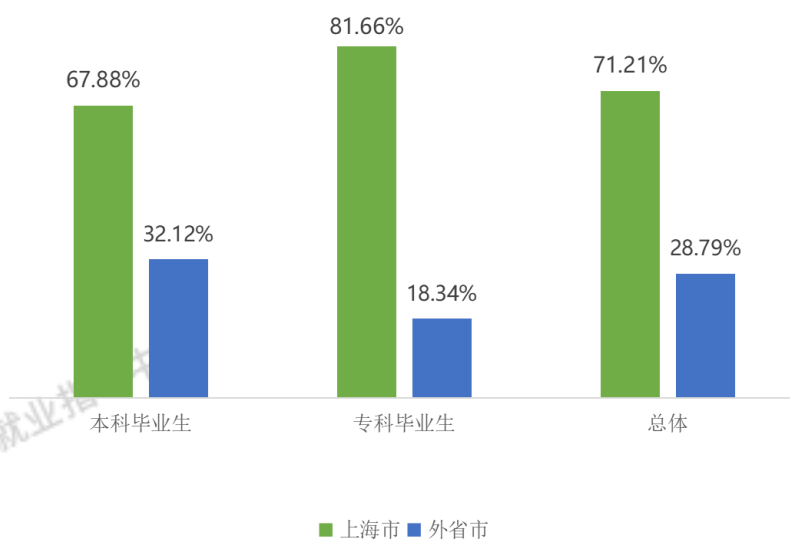


图 2-4 2020 届毕业生就业区域分布

#### 4. 就业单位类型

2020 届毕业生就业单位类型主要包括民营企业、国有企业、三资企业、事业单位、党政机关等，其中民营企业占比达到 50%。

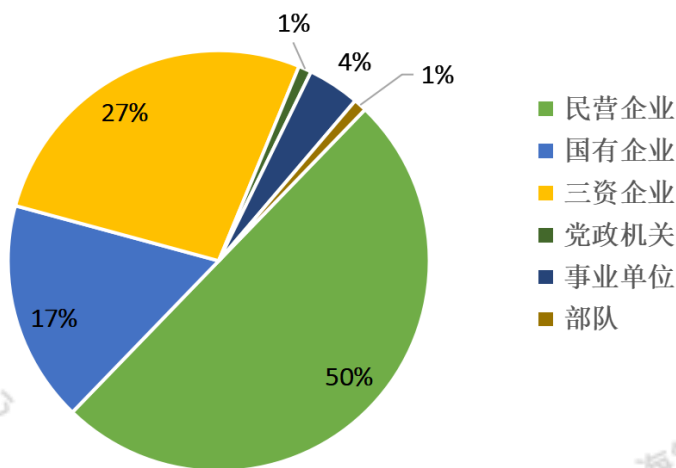


图 2-5 2020 届毕业生就业单位类型

#### 5. 就业行业类型

2020 届毕业生就业行业分布主要包括：制造业；商务、租赁和专业技术服务业；互联网、信息传输、软件和信息技术服务业；其他服务业；批发和零售业；交通运输、仓储和邮政业等。



图 2-6 2020 届毕业生就业行业类型

## 6. 国内外升学情况

2020 届毕业生共有 426 人升学，其中考研 154 人，占本科毕业生总数的 5.80%，考入双一流高校人数占考研总人数的 41%；专升本 183 人，占专科毕业生总数的 21.66%；出国 89 人，占毕业生总数的 2.51%。

### 研究生录取情况



### 国（境）外院校录取情况



### 专升本录取情况



图 2-7 2020 届毕业生升学情况

### 三、毕业生就业质量分析

#### 1. 服务上海“四大品牌”建设

在上海市就业的 2020 届毕业生中，服务于上海四大品牌相关行业的比重达到 83.13%。

其中：

“上海制造”相关行业的占比 37.38%， “上海服务”相关行业的占比 25.97%， “上海购物”与 “上海文化”相关行业的占比分别为 11.05%、8.73%。

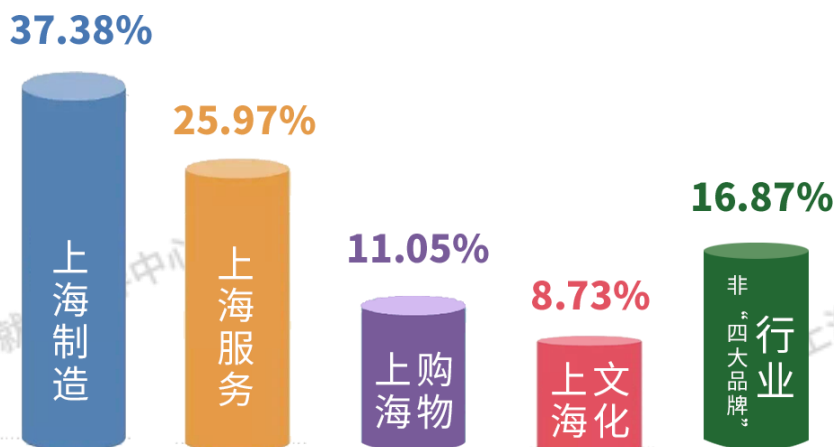


图 3-1 2020 届毕业生服务上海“四大品牌”建设情况

#### 2. 服务浦东“六大硬核产业”发展

在上海市就业的 2020 届毕业生中，服务于浦东六大硬核产业相关行业的比重达到 40.62%。

其中：

“数据港”相关行业的占比 15.44%， “智能制造”相关行业的占比 12.55%， “中国芯”相关行业的占比 6.17%， “蓝天梦”相关行业的占比为 3.33%， “未来车”和 “创新药”相关行业占比分别为 2.57%与 0.56%。

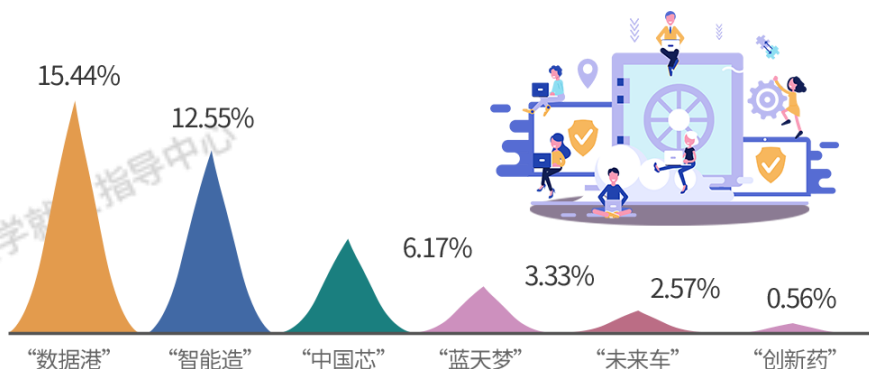


图 3-2 2020 届毕业生服务浦东“六大硬核产业”发展情况

### 3.服务“长三角一体化”推进

2020 届毕业生选择的就业地区中，长三角地区的比重超七成，达到 76.53%。其中，选择上海市的占总数的 71.19%，选择浙江省的占 2.54%，选择江苏省和安徽省的分别占 1.71%、1.09%。

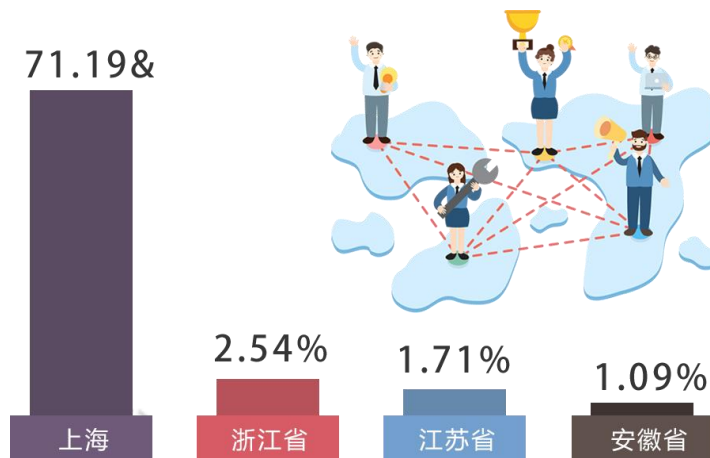


图 3-3 2020 届毕业生服务“长三角一体化”推进情况

### 4.服务中西部及基层就业

学校 2020 届本科毕业生，选择在西部地区就业共 129 人，选择在中部地区就业共 101 人，占比 8.99%；高职毕业生选择在西部地区就业共 4 人，选择在中部地区就业共 14 人，占比 2.24%；选择去社区、乡镇一级和郊区等基层就业的有 225 人，占比 6.5%；1 名毕业生入选西藏自治区专招内地毕业生项目。

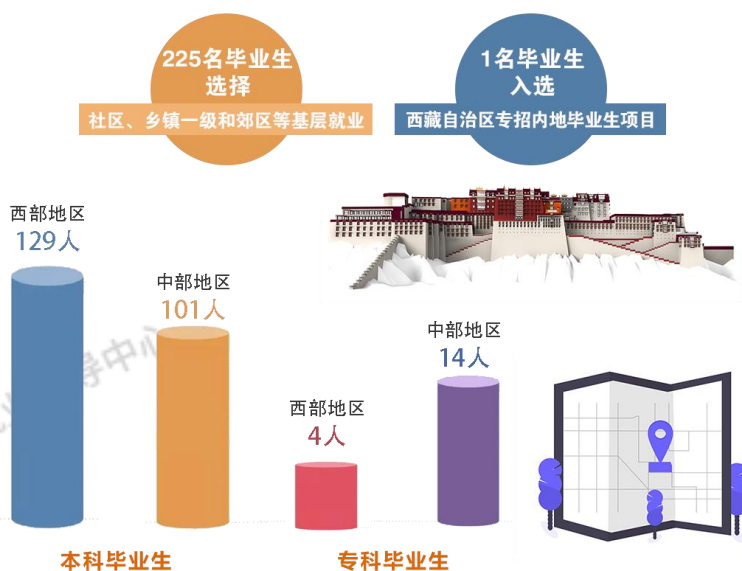


图 3-4 2020 届毕业生服务中西部及基层就业情况

## 5. 参军入伍情况

2020 届毕业生中共有 39 人应征入伍，分布于北京、天津、广东、无锡等地。



图 3-5 2020 届毕业生参军入伍情况

## 6. 深造率较高的专业

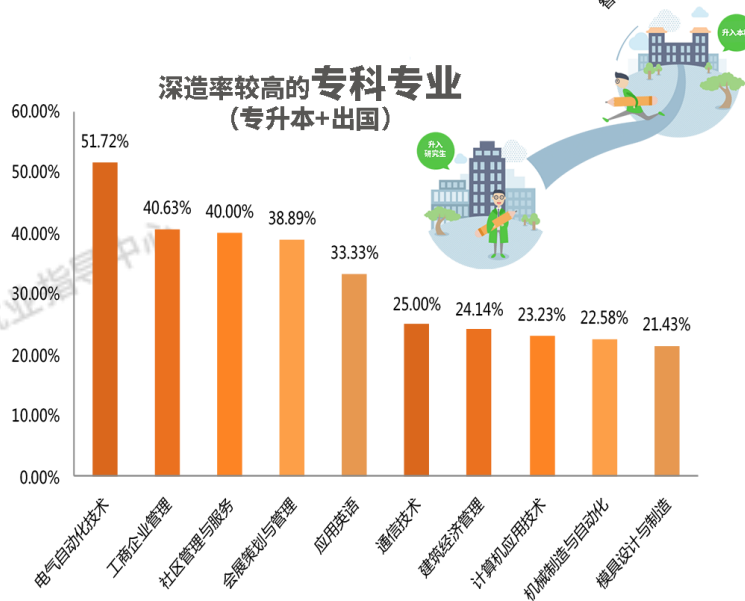
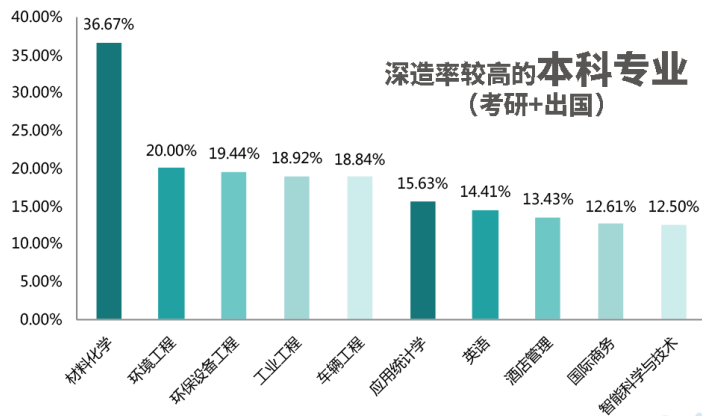


图 3-6 2020 届毕业生深造率较高的专业

## 7.重点单位就业情况

我校 2020 届毕业生就业单位多元，就业单位达到 2050 个。



部分重点单位就业情况

图 3-7 2020 届毕业生重点单位就业情况

#### 四、用人单位调研情况

##### 1.参加我校校园招聘的单位性质分布

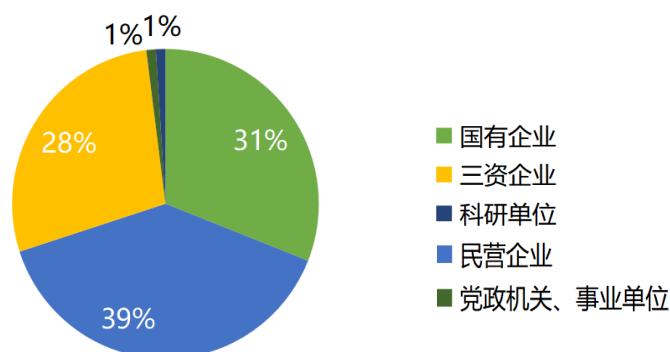


图 4-1 参加我校校园招聘的单位性质分布

##### 2.参加我校校园招聘的单位行业分布

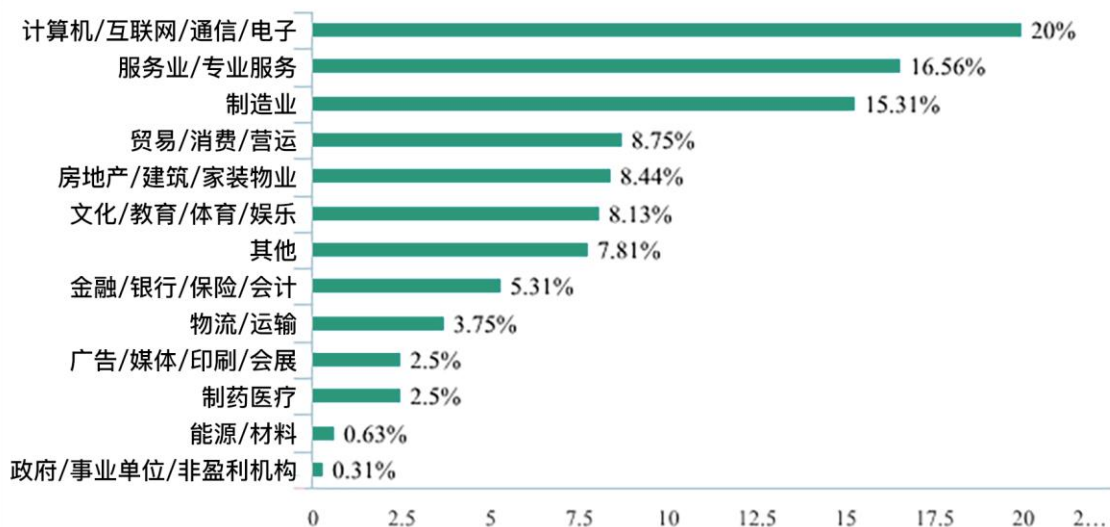


图 4-2 参加我校校园招聘的单位行业分布



### 3.用人单位对我校人才培养工作的满意程度

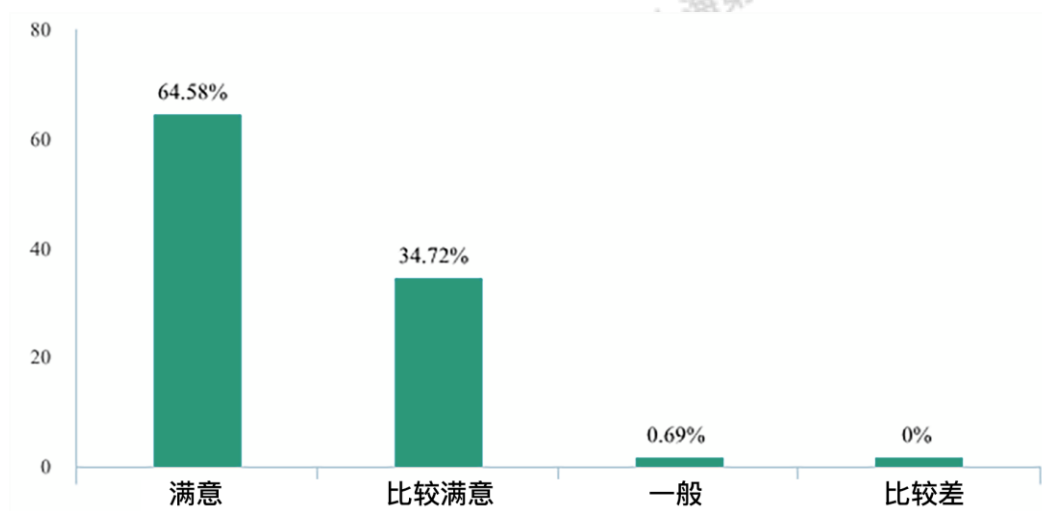


图 4-3 用人单位对我校人才培养工作的满意程度

### 4.用人单位最看重的我校毕业生素质与能力



图 4-4 用人单位最看重的我校毕业生素质与能力

## 五、学校“战疫情·稳就业”举措

**1.就业冲刺，直播助力：**校领导亲自上阵直播带岗，加入“求职助力朋友圈”，向各大用人单位推荐二工大毕业生。

**2.高度重视，专题研讨：**每周召开就业工作专项推进会，群策群力，有针对性地进行精准帮扶。

**3.量身打造，送岗上门：**举行“线下小型校园招聘”，百家企业进校招聘，覆盖十大行业领域，提供千余招聘岗位。

**4.专题培训，服务不停：**开展就业专员、毕业班辅导员就业政策及业务办理专题培训，暑期值班服务不断线。

**5.重点帮扶，排忧解难：**重点学生重点帮，召开专题会议研讨帮扶措施，暖心举措为毕业生排忧解难。

**6.早启动，早举措：**线上开学首日即召开网络会议，市教委相关领导、校领导和企业代表出席，积极应对疫情全力推进 2020 届毕业生就业创业工作。

**7.一生一策，全员发力：**学校毕业生就业工作做到“一生一策一案”百分百覆盖，校领导深入班级参加“云班会”，全员协作千方百计促就业。

**8.精准调研，精准分析：**第一时间开展面向全校 3000 余名毕业生和 1500 家用人单位的线上问卷调研，并形成分析报告，为精准就业辅导提供依据。

**9.挖掘资源，主动出击：**积极联系走访各大企业，召开线上线下校企对接会 50 余场，为毕业生就业搭建桥梁。

**10.云端招聘，职等你来：**积极探索“互联网+就业”线上服务新模式，推出“金海职场云课堂”，打造专属于应届毕业生的网络招聘云平台。举办了 30 余场网络专场招聘会，同时承办了“上海市 2020 届高校毕业生春季校园招聘暨少数民族毕业生网络招聘会”。累计参与企业 6015 家，发布职位总数 16014 份，提供岗位 78658 个。

工业大学就业指导中心

上海第二工业大学就业指导中心

# 上海第二工业大学

Shanghai Polytechnic University

上海第二工业大学就业指导中心

上海第二工业大学就业指导

## 上海第二工业大学

## 2020 就业质量年度报告

上海第二工业大学就业指导中心

上海第二工业大学就业指导中心