

安徽师范大学

2021 年毕业生就业质量 年度报告

安徽师范大学

2021 年 12 月 31 日

目录

学校基本情况.....	1
第一部分 本科毕业生.....	2
一、毕业生规模与结构.....	2
二、落实毕业去向情况.....	4
三、师范类毕业生就业情况.....	16
四、非师范类毕业生就业情况.....	18
第二部分 毕业研究生.....	20
一、研究生规模与结构.....	20
二、毕业去向落实率.....	22
三、各学科毕业去向落实率.....	23
四、签约单位性质.....	24
五、签约单位行业分布.....	25
六、签约单位地域分布.....	26

学校基本情况

安徽师范大学创建于1928年，是安徽建校最早的高等学府。学校坐落在国家级开放城市芜湖，是安徽省人民政府与教育部共建高校、国家“中西部高校基础能力建设工程”项目建设高校，是安徽省委省政府优先建设的省属重点综合性大学和安徽省特色高水平大学重点建设高校。

学校现已形成完整的人才培养体系，师范、非师范并举，融文学、历史学、哲学、经济学、管理学、法学、教育学、理学、工学、农学、艺术学等学科门类于一体的综合性大学，形成了博士-硕士-学士教育等不同层次，全日制高等教育、成人高等教育、留学生教育等不同类型的完整的人才培养体系。现有18个省级重点学科，3个省级学科建设重大项目，入选安徽省高峰学科建设计划6个，安徽省世界一流学科奖补资金项目1个、国内一流学科奖补资金项目3个。现有6个博士后流动站，博士学位授权一级学科11个，博士学位授权二级学科（不含一级学科覆盖）1个，硕士学位授权一级学科31个，硕士专业学位授权点21个，88个本科专业。学校现有18个学院，教职工2570人，其中专任教师1793人，教授、副教授及其他高级职称1000余人。各类在籍学生50000余人，其中，研究生6900余人，普通本科生27400余人，留学生290余人。学校2021年共有7901名毕业生，截至2021年8月31日，毕业去向落实率为87.25%，其中本科87.12%，研究生87.70%。

学校坚持把人才培养质量和毕业生就业作为办学的生命线，牢固树立“立足区域发展，面向社会需求，服务国家战略”的就业工作理念，以社会需求为导向，以提高人才培养质量为本，以加强条件建设为保障，以强化就业服务为抓手，以实现学生充分就业为目标，千方百计促进毕业生高质量就业。学校先后荣获“全国普通高等学校毕业生就业工作先进集体”、“全国毕业生就业典型经验高校”、“全国创新创业典型经验高校”、“全省就业工作先进单位”、“全省普通高校毕业生就业工作成效突出激励支持单位”等荣誉，连续六年荣获“安徽省普通高校毕业生就业工作标兵单位”称号。

（数据截至2021年11月）

第一部分 本科毕业生

一、毕业生规模与结构

1. 毕业生总体情况

2021年，学校共有本科毕业生6104人，其中，师范生1715人，占毕业生总数的28.1%；非师范生4389人，占毕业生总数的71.9%；男生2266人，占毕业生总数的37.12%，女生3838人，占毕业生总数的62.88%。

表 1-1 2021 年本科毕业生基本情况统计

类别	类型	毕业生数	占比
培养类型	师范生	1715	28.10%
	非师范生	4389	71.90%
性别	男	2266	37.12%
	女	3838	62.88%
生源地	安徽省	5177	84.81%
	外省市	927	15.19%
民族	汉族	5994	98.20%
	少数民族	110	1.80%

2. 毕业生学科分布

2021年，本科毕业生分布在78个专业，覆盖10个学科，其中毕业生总数前四名的学科分别是：工学1289人，占毕业生总数的21.12%；理学1124人，占毕业生总数的18.41%；文学759人，占毕业生总数的12.43%；艺术学698人，占毕业生的11.44%；教育学568人，占毕业生总数的9.31%。

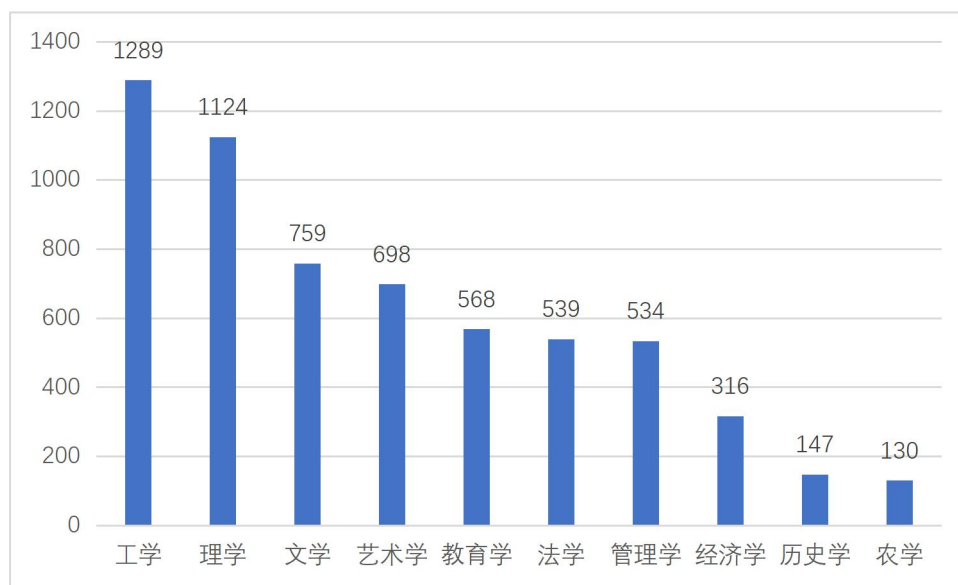


图 1-1 2021 年本科毕业生学科分布

2021年本科毕业生来自全国26个省、自治区和直辖市，主要集中在安徽省，有5177人，占毕业生总数的84.81%，其他省份生源排在前五位的是山东、江苏、河北、江西、福建。

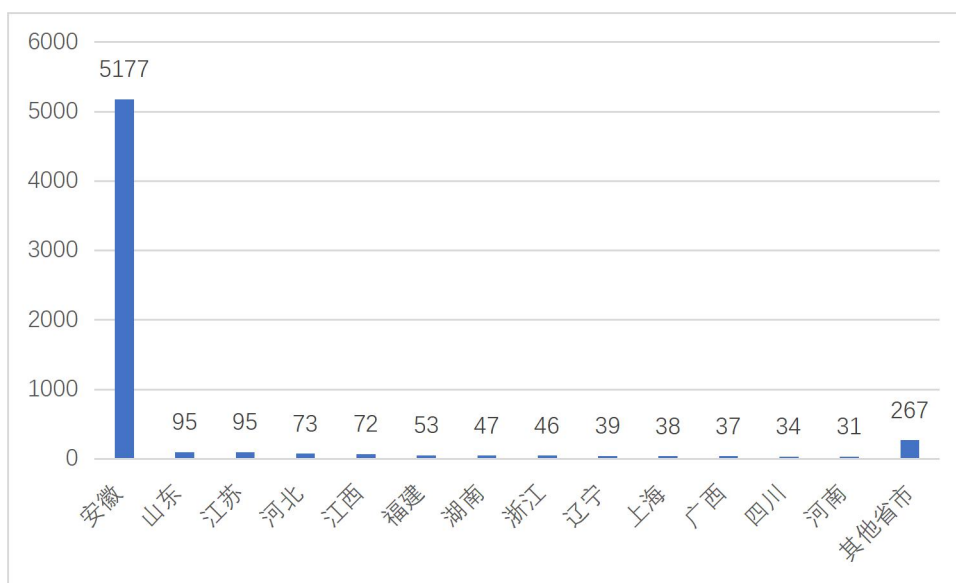


图 1-2 2021 年本科毕业生生源省份分布

二、落实毕业去向情况

1. 落实毕业去向基本情况

截至 2021 年 8 月 31 日，学校 2021 年本科毕业生落实毕业去向 5318 人，毕业去向落实率为 87.12%。其中，普通本科毕业生升学率（含出国境）为 31.92%，专升本升学率（含出国境）为 11.52%。

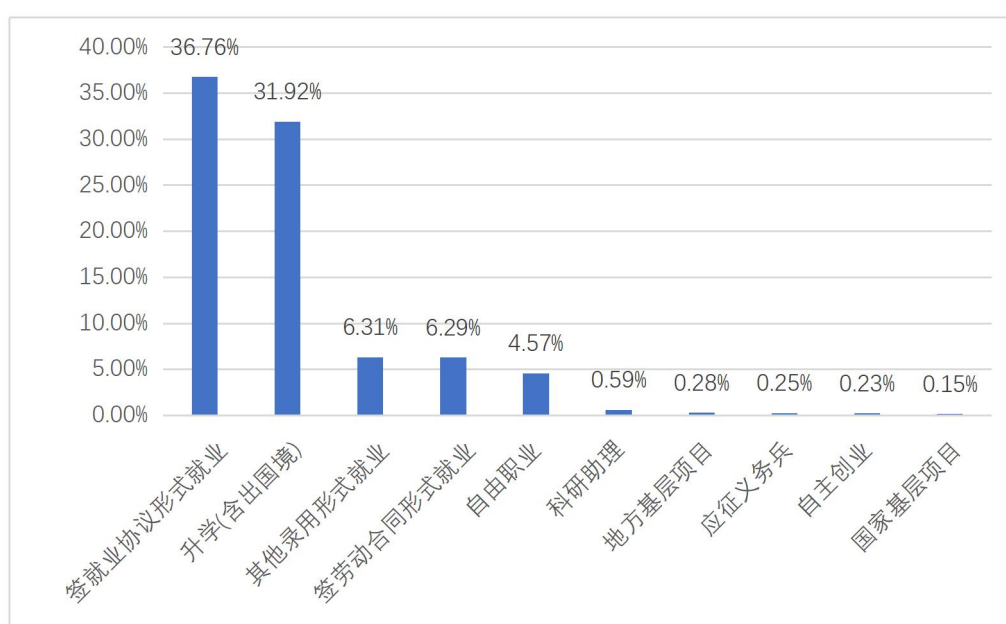


图 1-3 2021 年普通本科毕业生毕业去向分布

2. 未落实毕业去向基本情况

截至 2021 年 8 月 31 日未落实毕业去向 786 人，占毕业生总数 12.88%。其中以签约中、拟备考研究生或出国境、拟参加公务员或事业单位招考为主。

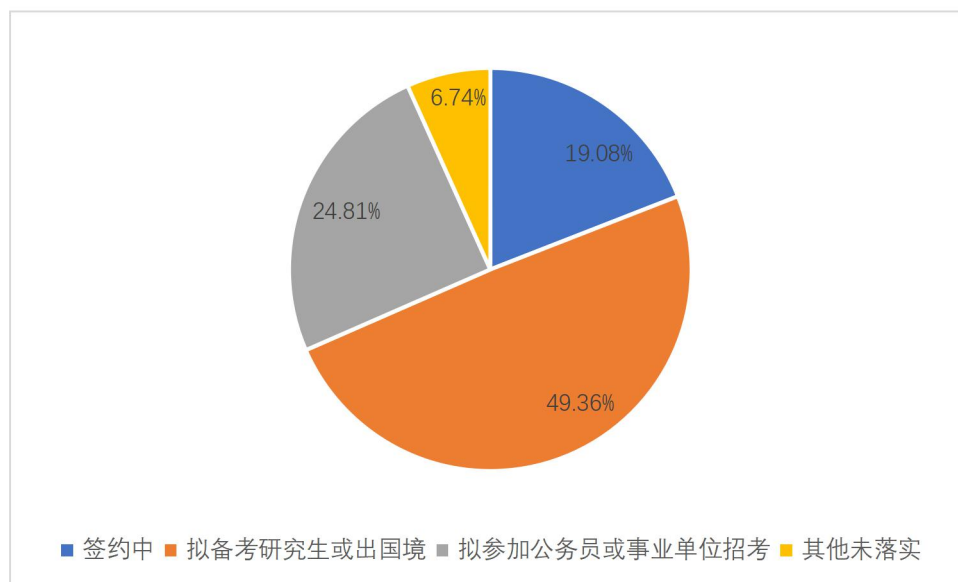


图 1-4 2021 年本科毕业生未落实毕业去向分布

3. 各学院落实毕业去向基本情况

2021 年，学校本科毕业生分布在全校 18 个学院，其中，11 个学院毕业去向落实率超过 90%，24 个专业超过 95%。

表 1-2 2021 年各学院毕业去向落实率情况（截至 2021 年 8 月 31 日）

学院名称	毕业生数	升学（含出国境）人数	落实去向人数	落实率
体育学院	394	61	322	97.21%
计算机与信息学院	453	77	356	95.58%
数学与统计学院	325	75	232	94.46%
教育科学学院	318	60	240	94.34%
美术学院	203	38	150	92.61%
外国语学院	243	76	149	92.59%

化学与材料学院	364	177	160	92.58%
音乐学院	213	57	140	92.49%
地理与旅游学院	390	100	260	92.31%
生态与环境学院	152	86	54	92.11%
物理与电子信息学院	414	171	208	91.55%
马克思主义学院	100	45	43	88.00%
生命科学学院	565	286	193	84.78%
历史学院	344	98	186	82.56%
文学院	423	140	205	81.56%
经济管理学院	548	100	344	81.02%
新闻与传播学院	295	56	182	80.68%
法学院	360	81	110	53.06%
合计	6104	1784	3534	87.12%

表 1-3 2021 年各专业毕业去向落实率情况（截至 2021 年 8 月 31 日）

专业名称	人数	升学（含出国境）	落实人数	落实率
体育舞蹈	80	17	63	100.00%
休闲体育	60	7	53	100.00%
物联网工程	60	12	48	100.00%
小学教育	36	0	36	100.00%
产品设计	25	3	22	100.00%
雕塑	11	3	8	100.00%
动画	42	3	39	100.00%
软件工程	158	36	119	98.10%
学前教育	46	12	33	97.83%
自动化	77	29	46	97.40%

城乡规划	36	8	27	97.22%
数学与应用数学	158	36	117	96.84%
环境设计	31	9	21	96.77%
绘画	29	5	23	96.55%
社会体育指导与管理	58	8	48	96.55%
生态学	24	14	9	95.83%
音乐学	133	46	81	95.49%
光电信息科学与工程	39	17	20	94.87%
地理科学	97	26	66	94.85%
材料化学	90	42	43	94.44%
公共事业管理	54	13	38	94.44%
应用化学	89	49	35	94.38%
化学工程与工艺	50	15	32	94.00%
酒店管理	65	11	50	93.85%
心理学	32	5	25	93.75%
美术学	32	9	21	93.75%
环境科学	64	36	24	93.75%
体育教育	79	18	56	93.67%
园艺	30	17	11	93.33%
运动训练	59	8	47	93.22%
英语（非师范）	58	12	42	93.10%
统计学	68	25	38	92.65%
土地资源管理	53	15	34	92.45%
旅游管理	66	11	50	92.42%
日语	26	5	19	92.31%
通信工程	90	35	48	92.22%

英语	84	26	51	91.67%
计算机科学与技术（非师	117	22	85	91.45%
秘书学	56	12	39	91.07%
音乐表演	42	8	30	90.48%
食品科学与工程	50	28	17	90.00%
化学（非师范）	40	22	14	90.00%
生物技术	70	34	29	90.00%
汉语言文学（非师范）	96	17	69	89.58%
化学（师范）	95	49	36	89.47%
电子信息工程	112	46	54	89.29%
环境工程	64	36	21	89.06%
舞蹈表演	35	2	29	88.57%
思想政治教育	100	45	43	88.00%
食品质量与安全	58	33	18	87.93%
物理学	96	44	40	87.50%
摄影	39	4	30	87.18%
教育技术学	31	11	16	87.10%
工艺美术	31	4	23	87.10%
播音与主持艺术	38	5	28	86.84%
生物制药	68	51	8	86.76%
网络与新媒体	42	11	25	85.71%
教育学	27	4	19	85.19%
地理信息科学	73	29	33	84.93%
应用心理学	32	11	16	84.38%
广告学	43	9	27	83.72%
历史学	113	40	54	83.19%

财务管理	71	9	50	83.10%
汉语国际教育	70	38	20	82.86%
会计学	74	13	48	82.43%
物流管理	55	6	39	81.82%
视觉传达设计	32	4	22	81.25%
行政管理	64	18	34	81.25%
生物科学	113	66	25	80.53%
社会学	25	10	10	80.00%
戏剧影视文学	30	10	14	80.00%
人力资源管理	63	14	36	79.37%
汉语言文学（卓越语文）	29	10	13	79.31%
社会工作	34	11	15	76.47%
经济学	64	14	34	75.00%
投资学	62	16	29	72.58%
汉语言文学（师范）	142	53	50	72.54%
世界史	34	10	14	70.59%
新闻学	57	12	28	70.18%
社会工作（卓越社工）	12	3	3	50.00%
法学	159	47	28	47.17%
法学（卓越司法）	37	12	5	45.95%
作曲与作曲技术理论	3	1	0	33.33%
学前教育（中美班）	15	14	1	100.00%
英语（中美班）	25	14	11	100.00%
俄语（中俄班）	31	6	23	93.55%
环境设计（中美班）	12	1	10	91.67%
生物科学（中英班）	16	9	5	87.50%

人力资源管理（中法班）	15	4	9	86.67%
法语（中法班）	19	13	3	84.21%
会计学（中美班）	17	11	3	82.35%
新闻学（中英班）	23	10	3	56.52%
会计学（ACCA班）	28	10	4	50.00%
动画（中韩班）	9	2	0	22.22%
体育教育（专升本）	58	3	55	100.00%
播音与主持艺术（专升本）	2	0	2	100.00%
学前教育（专升本）	99	3	94	97.98%
物流管理（专升本）	99	3	92	95.96%
食品质量与安全（专升本）	60	15	42	95.00%
计算机科学与技术（专升本）	118	7	104	94.07%
数学与应用数学（专升本）	99	14	77	91.92%
社会工作（专升本）	72	11	52	87.50%
园艺（专升本）	100	33	38	71.00%
法学（专升本）	100	4	43	47.00%

4. 毕业生签约就业情况

2021年学校本科毕业生就业3534人，其中，就业协议形式就业占68.22%、劳动合同形式就业占11.23%、其他录用形式就业占10.81%。

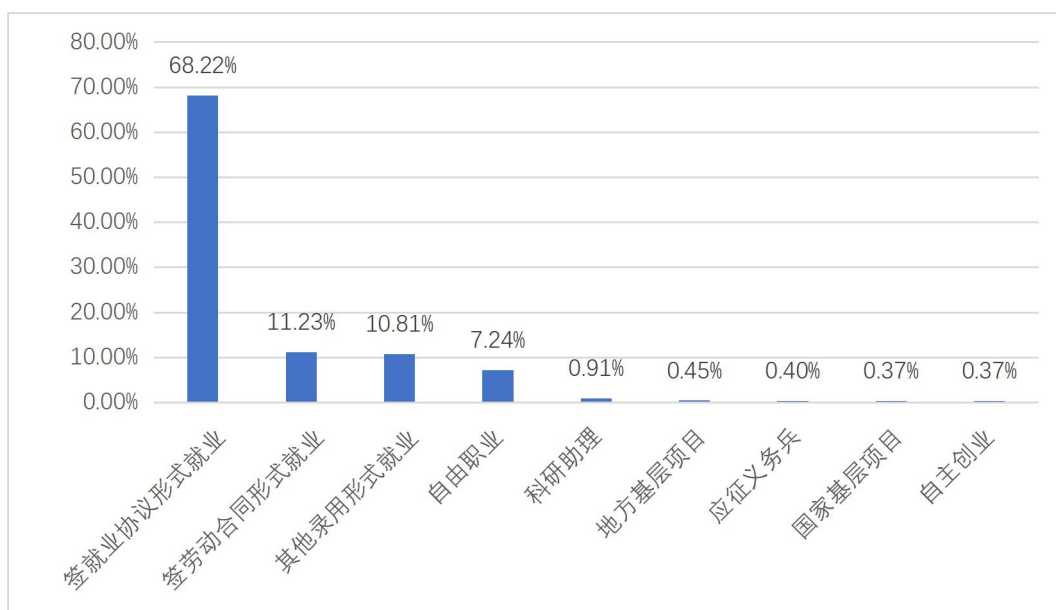


图 1-5 2021 年本科毕业生就业形式统计

从全国签约单位地域分布看，安徽省内就业 65.59%，省外主要集中在江苏 10.47%、上海 7.07%、浙江 4.73%、广东 2.57%、北京 1.25%。

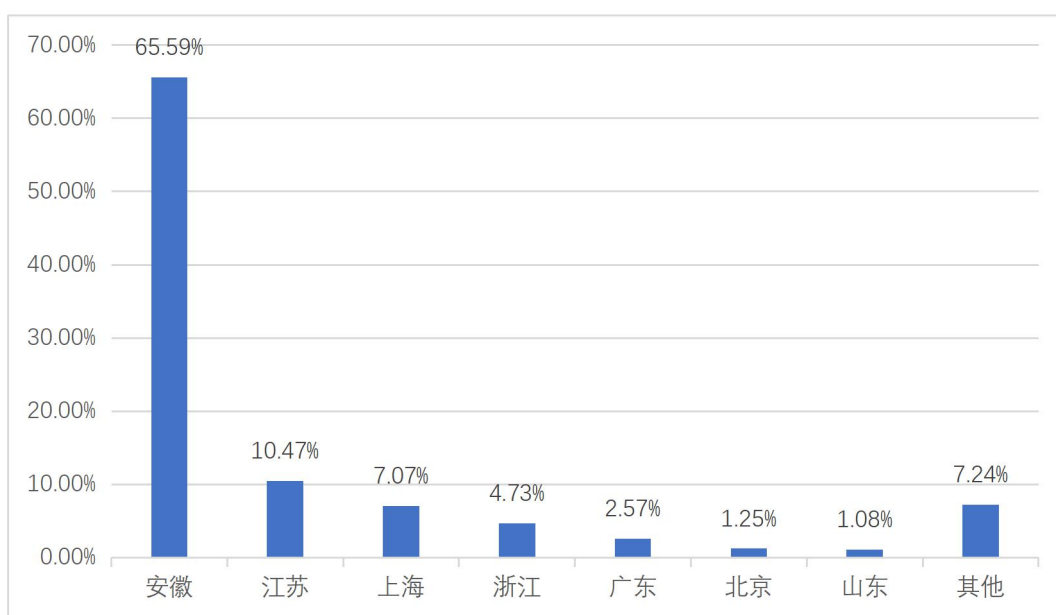


图 1-6 2021 年本科毕业生就业地域分布

从省内签约单位地域分布看，主要集中在合肥 34.56%、芜湖 27.91%、阜阳 4.87%、滁州 4.27%、六安 3.62%。

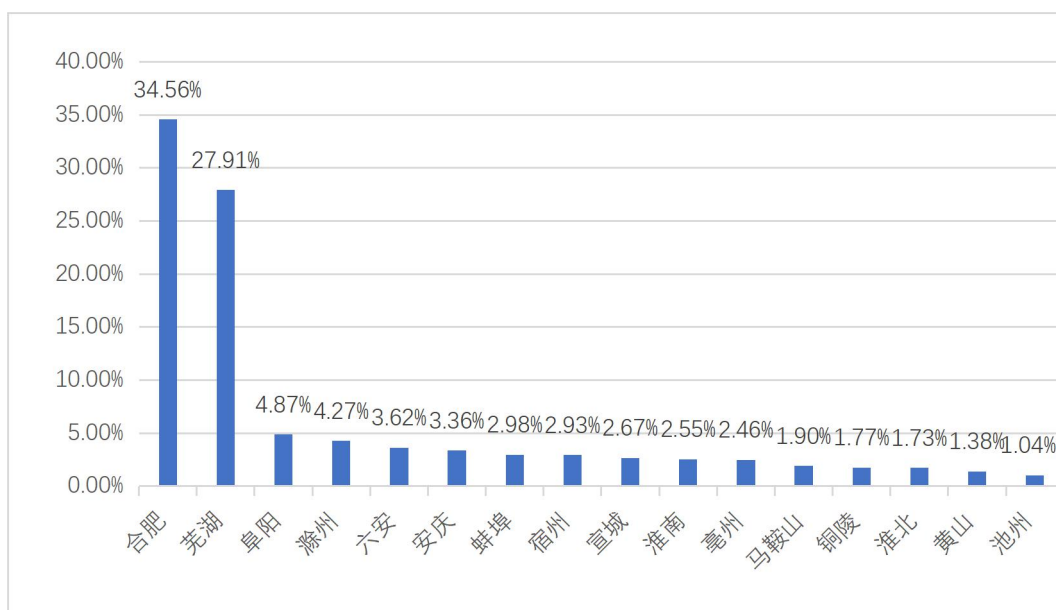


图 1-7 2021 年本科毕业生在安徽省就业分布

5. 毕业生升学情况

2021 年，学校共有 1691 名普通本科毕业生升学（含出国境），占本科毕业生总数的 31.92%。其中毕业生考取双一流或科研院所 975 人，占 57.66%。考取本校 323 人，占 19.10%。

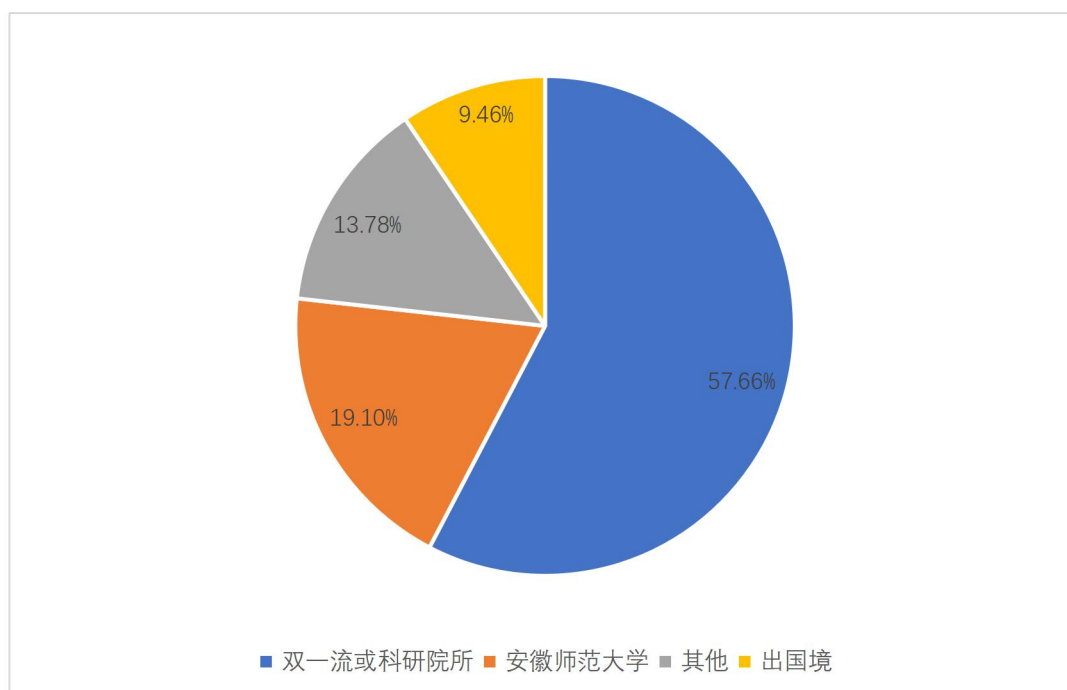


图 1-8 2021 年普通本科毕业生升学单位分布

表 1-4 2021 年部分本科毕业生升学高校名单（排名不分先后）

高校名称	高校名称	高校名称
中国科学院大学	中国人民大学	浙江大学
上海交通大学	南京大学	武汉大学
中山大学	中国政法大学	华中科技大学
天津大学	四川大学	中国科学技术大学
南开大学	北京师范大学	哈尔滨工业大学
山东大学	中南大学	厦门大学
同济大学	中央民族大学	北京航空航天大学
武汉理工大学	东南大学	大连理工大学
湖南大学	华南理工大学	中国农业大学
兰州大学	重庆大学	河海大学
西南交通大学	西南大学	华中农业大学
北京交通大学	北京科技大学	复旦大学
南京农业大学	西北大学	南京理工大学
西安电子科技大学	华东理工大学	中国地质大学
西北农林科技大学	中国海洋大学	北京邮电大学
安徽大学	合肥工业大学	安徽师范大学

表 1-5 2021 年本科毕业生出境人数分布表

国家和地区	人数	占比
英国	90	54.88%
法国	14	8.54%
中国香港	12	7.32%

美国	9	5.49%
澳大利亚	6	3.66%
中国澳门	5	3.05%
日本	4	2.44%
韩国	4	2.44%
俄罗斯	3	1.83%
乌克兰	3	1.83%
意大利	3	1.83%
荷兰	3	1.83%
德国	2	1.22%
加拿大	2	1.22%
新加坡	2	1.22%
爱尔兰	2	1.22%
合计	164	100.00%

表 1-6 2021 年各学院本科毕业生国内升学统计表

学院	双一流和科研院所	其他高校
生命科学学院	157	75
地理与旅游学院	125	45
化学与材料学院	111	63
物理与电子信息学院	99	76
历史学院	61	36
生态与环境学院	61	30
文学院	59	32
法学院	46	31
经济管理学院	42	31
计算机与信息学院	38	37

马克思主义学院	36	9
外国语学院	33	11
数学与统计学院	32	39
教育科学学院	29	13
新闻与传播学院	26	14
体育学院	16	31
美术学院	11	26
音乐学院	3	36
总计	985	635

6. 毕业生就业情况

2021年，本科就业毕业生中共有1021人被录用到中初等教育、机关、企业、科研设计、三资企业、高等教育等单位。涉及教育、通讯、计算机网络技术与通讯、金融、建筑、制造、房地产、交通等行业。

表 1-7 2021 年本科毕业生就业部分单位名单（排名不分先后）

单位名称	单位名称
北京字节跳动科技有限公司	国家税务总局
中国建设银行股份有限公司	安徽海螺集团有限责任公司
中铁建工集团有限公司	腾讯科技有限公司
中天钢铁集团有限公司	苏宁易购集团股份有限公司
中国核工业集团有限公司	上海浦东发展银行股份有限公司
中煤新集能源股份有限公司	三只松鼠股份有限公司
中国交通建设股份有限公司	奇瑞汽车股份有限公司
中国邮政储蓄银行股份有限公司	南京银行股份有限公司

中国银行股份有限公司	科大讯飞股份有限公司
中国移动通信集团公司	安徽江淮汽车集团股份有限公司
中国水利水电有限公司	徽商银行股份有限公司
中国人寿保险股份有限公司	淮北矿业（集团）有限公司
中国农业银行股份有限公司	铜陵有色金属集团有限公司
中信证券股份有限公司	中国储备粮管理集团有限公司
中国化学工程建设有限公司	珠海格力电器股份有限公司
安徽安凯汽车股份有限公司	碧桂园控股有限公司
中国工商银行股份有限公司	安徽华谊化工有限公司
中国电信股份有限公司	安徽安粮控股股份有限公司
上海市松江区教育局	南京市栖霞区教育局
南京市江宁区教育局	苏州市吴中区教育局
江苏省滨海县教育局	浙江省桐庐县教育局
浙江省杭州市下城区教育局	安徽省淮南市教育局
安徽省肥西县教育局	安徽省肥东县教育局
安徽省芜湖市弋江区教育局	安徽省无为市教育局

三、师范类毕业生就业情况

1. 规模与结构

2021 年学校师范类毕业生 1715 人，涉及 13 个学院，17 个专业，占毕业生总数 28.1%。其中，男生 530 人，女生 1185 人；安徽省生源 1383 人，其他省份生源 332 人。

2. 毕业去向落实率

2021 年毕业去向落实率 89.91%。其中，签协议书（含劳动合同）就业 841 人，占 49.04%；升学 529 人（含出国境 38 人），占 30.85%，其他类型占 20.11%。

3. 就业区域与行业

从全国签约单位地域分布看，安徽省内就业 63.47%，省外主要集中在江苏 11.15%、上海 5.33%、广东 4.44%、浙江 4.15%。

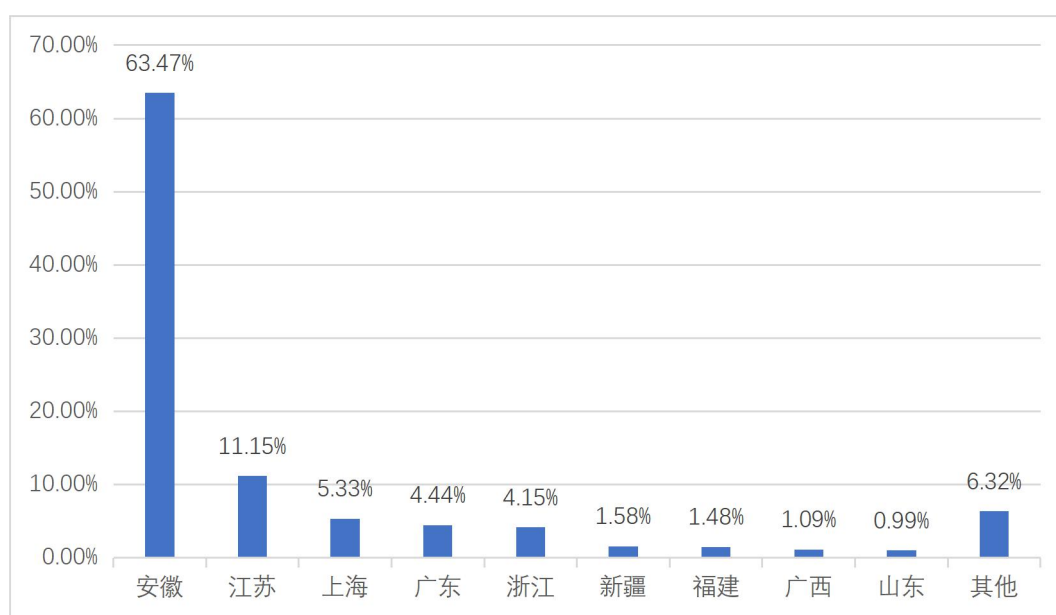


图 1-9 2021 年师范类毕业生就业区域分布

师范类毕业生主要集中在教育行业，占 76.60%，其次是文化、体育和娱乐业占 5.33%、批发和零售业占 4.64%。

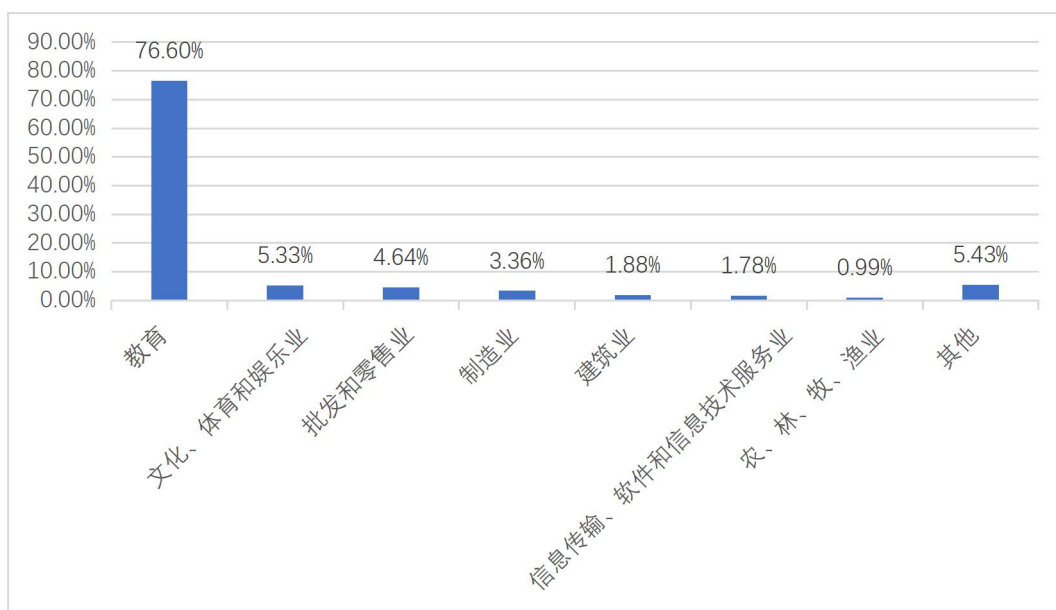


图 1-10 2021 年师范类毕业生签约就业行业分布

四、非师范类毕业生就业情况

1. 规模与结构

2021 年学校非师范类毕业生 4389 人，涉及 17 个学院，65 个专业，占毕业生总人数的 71.9%。其中，男生 1736 人，女生 2653 人；安徽省生源 3794 人，其他省份生源 595 人。

2. 毕业去向落实率

2021 年毕业去向落实率 86.03%。其中，签协议书（含劳动合同）就业 1967 人，占 44.82%；升学 1255 人（含出国境 126 人），占 28.59%，其他类型占 26.59%。

3. 就业区域与行业

从全国签约单位地域分布看，安徽省内就业 66.44%，省外主要集中在江苏 10.19%、上海 7.77%、浙江 4.96%、广东 1.82%、北京 1.59%。

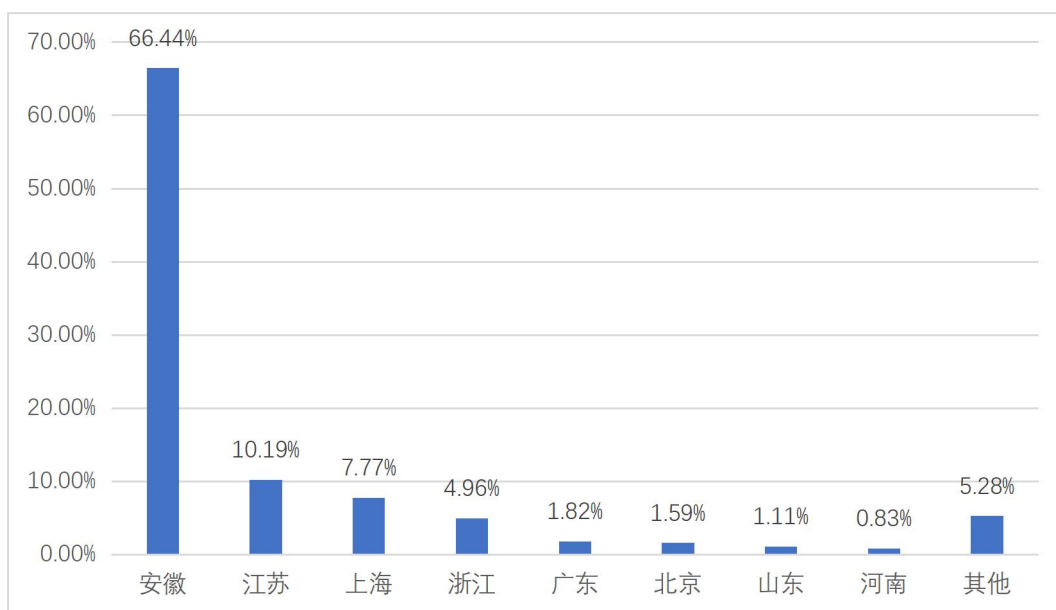


图 1-11 2021 年非师范类毕业生就业区域分布

非师范类毕业生主要集中在教育行业，占 21.90%，其次是信息传输、软件和信息技术服务业 11.50%、制造业 10.31%、文化、体育和娱乐业 7.85%、建筑业 6.51%等。

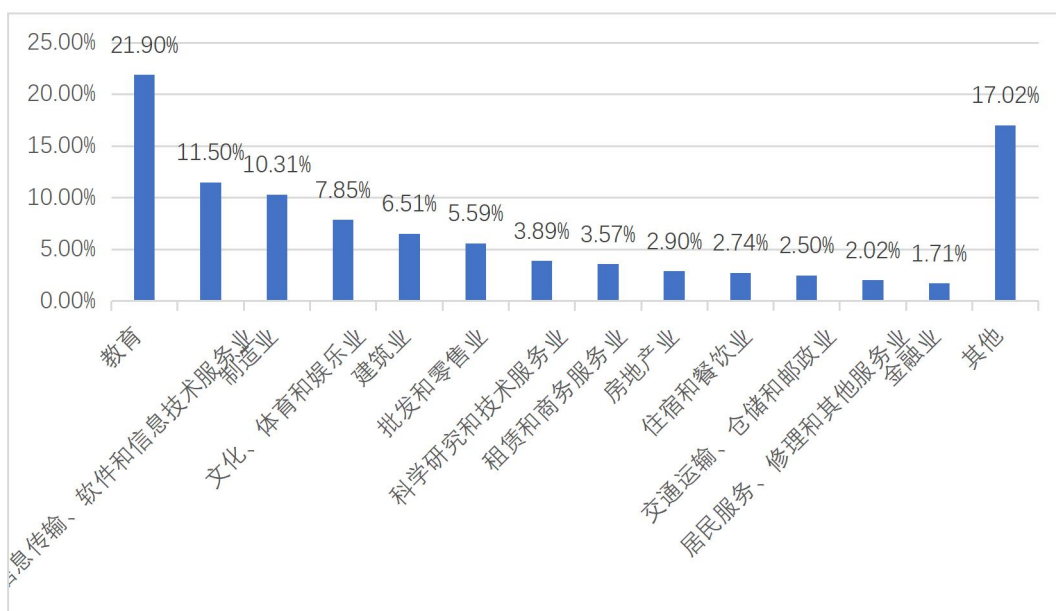


图 1-12 2021 年非师范类毕业生就业行业分布

第二部分 毕业研究生

一、研究生规模与结构

我校 2021 年毕业研究生共计 1797 人，其中博士毕业研究生 34 人，硕士毕业研究生 1763 人，分布在 19 个培养单位。

表 2-1 各培养单位 2021 年毕业研究生数统计表

培养单位名称	博士人数	硕士人数	合计毕业生数
文学院	1	193	194
马克思主义学院	6	90	96
法学院		119	119
经济管理学院		70	70
音乐学院		75	75
美术学院		83	83
历史与社会学院	1	91	92
教育科学学院	3	162	165
外国语学院		93	93
体育学院		109	109
新闻与传播学院		69	69
数学计算机科学学院		80	80
计算机与信息学院		27	27
物理与电子信息学院		81	81
化学与材料科学学院	15	151	166
地旅学院	3	104	107
生命科学学院	4	101	105
生态与环境学院	1	60	61
图书馆		5	5

总计	34	1763	1797
----	----	------	------

2021年博士毕业研究生34中，男生为17人，女生为17人，均为学术型，分布在5个学科门类。

表 2-2 2021 年博士毕业研究生学科分布统计表

学科门类	人数	比例
法学	6	17.65%
文学	1	2.94%
历史学	1	2.94%
理学	23	67.65%
教育学	3	8.82%

2021年硕士毕业研究生1763人中，男生为530人，女生为1233人。学术型硕士研究生1068人，专业型硕士研究生695人。本届毕业硕士研究生共有95个专业，覆盖11个学科门类，其中教育学毕业人数最多，为650人，占毕业硕士研究生人数的36.87%。

表 2-3 2021 年硕士毕业研究生性别、学位类型统计表

类别名称	分类类型	人数	比例
性别	男生	530	30.06%
	女生	1233	69.94%
学位类型	学术学位	1068	60.58%
	专业学位	695	39.42%

表 2-4 2021 年硕士毕业研究生学科分布统计表

学科门类	人数	比例
哲学	24	1.36%
经济学	32	1.82%
法学	160	9.08%
教育学	650	36.87%
文学	164	9.30%
历史学	45	2.55%
理学	334	18.94%
工学	95	5.39%
农学	4	0.23%
管理学	80	4.54%
艺术学	175	9.93%

我校 2021 年毕业研究生来自全国 28 个省、市、自治区，毕业生人数位列前四位的省份分别是：安徽省、江苏省、河南省和山东省，分别为 1439 人、60 人、60 人和 47 人。

二、毕业去向落实率

截至 2021 年 8 月 31 日，我校 2021 年毕业研究生总体毕业去向落实率为 87.70%，较去年提升了 12 个百分点。截至 2021 年 12 月 7 日，毕业研究生总体毕业去向落实率为 87.85%。

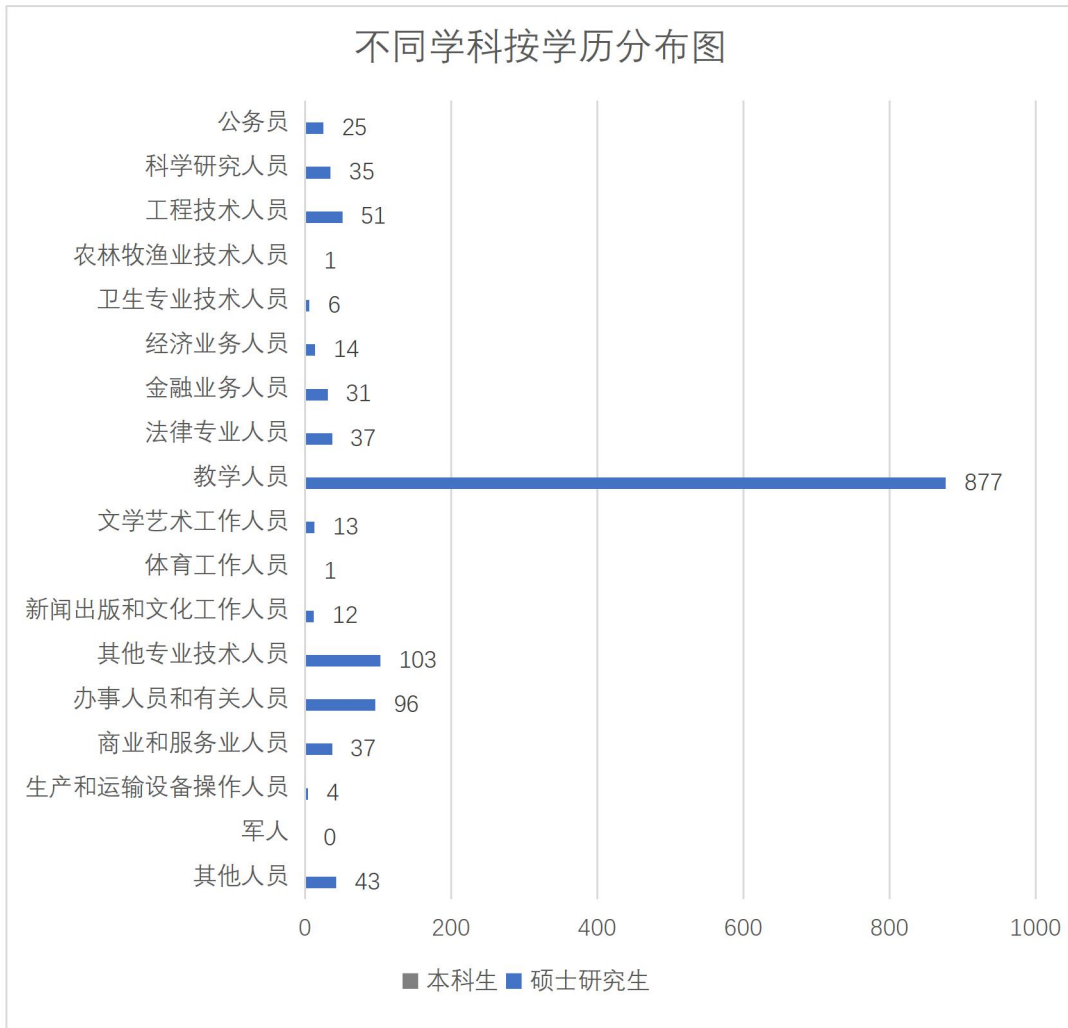


图 2-1 2021 年毕业研究生毕业去向分布图

三、各学科毕业去向落实率

从学科门类来看，博士毕业研究生的毕业去向落实率为 100%。硕士毕业研究生中，占毕业研究生人数比例最高的学科是经济学，其毕业去向落实率为 100%。

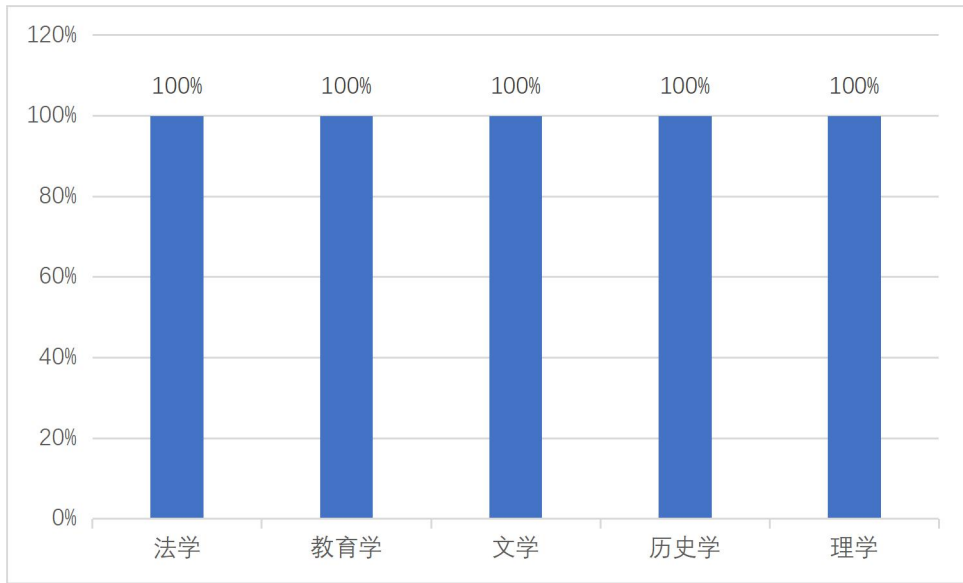


图 2-2 2021 年博士毕业研究生分学科毕业去向落实率

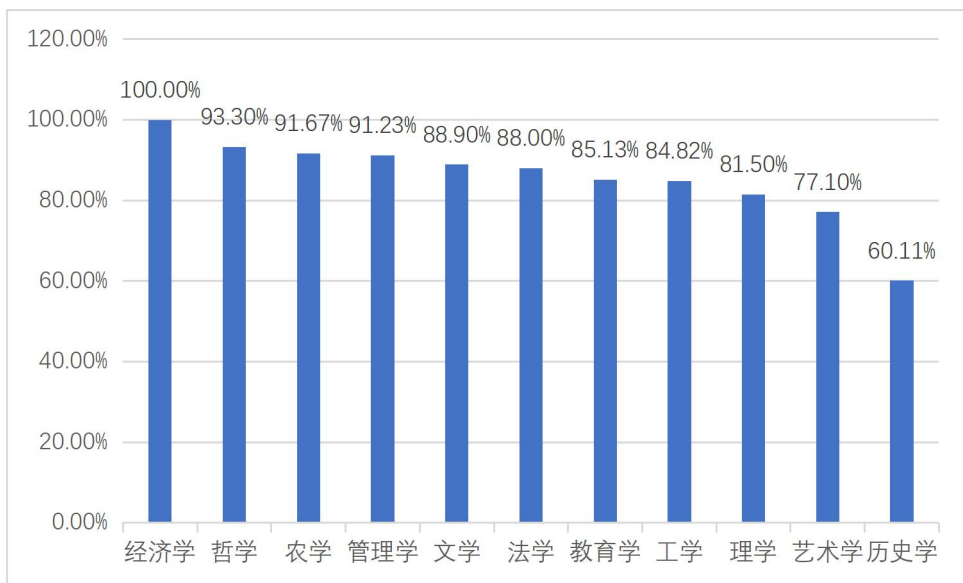


图 2-3 2021 年硕士毕业研究生分学科毕业去向落实率

四、签约单位性质

2021 年已签约就业的毕业研究生中，选择在高等教育单位就业的博士研究生占比 91.18%，选择在高等教育单位和中初教育单位就业的硕士研究生占比 57.29%。

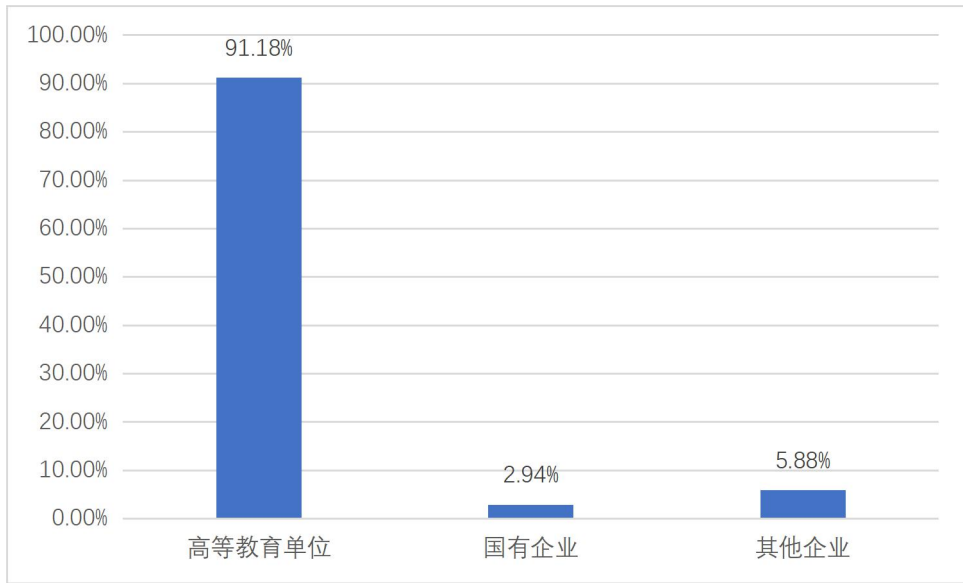


图 2-4 2021 年博士毕业研究生签约单位性质分布情况

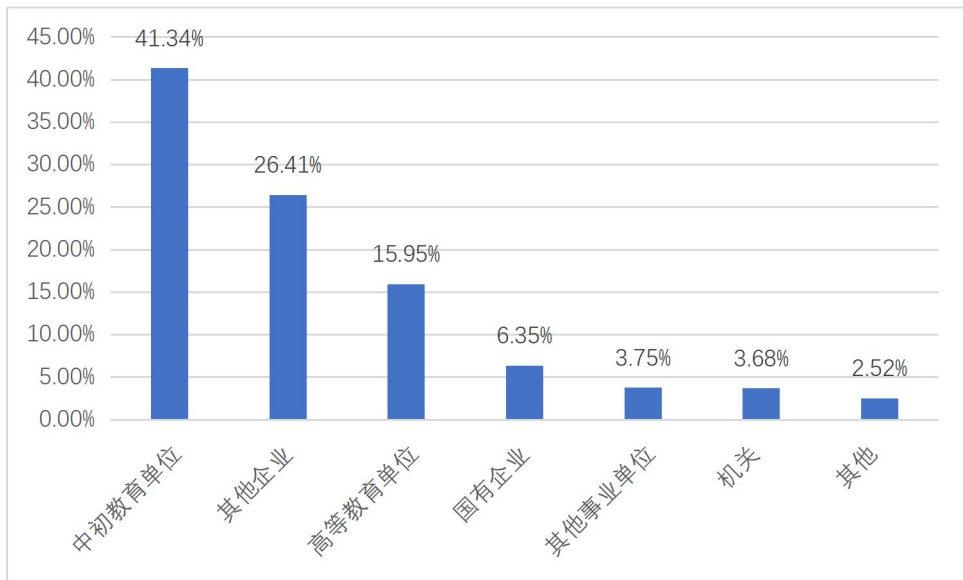


图 2-5 2021 年硕士毕业研究生签约单位性质分布情况

五、签约单位行业

我校 2021 年毕业研究生主要从事教育行业 68.42%，这与学校以师范教育为特色的综合性大学办学定位相一致。

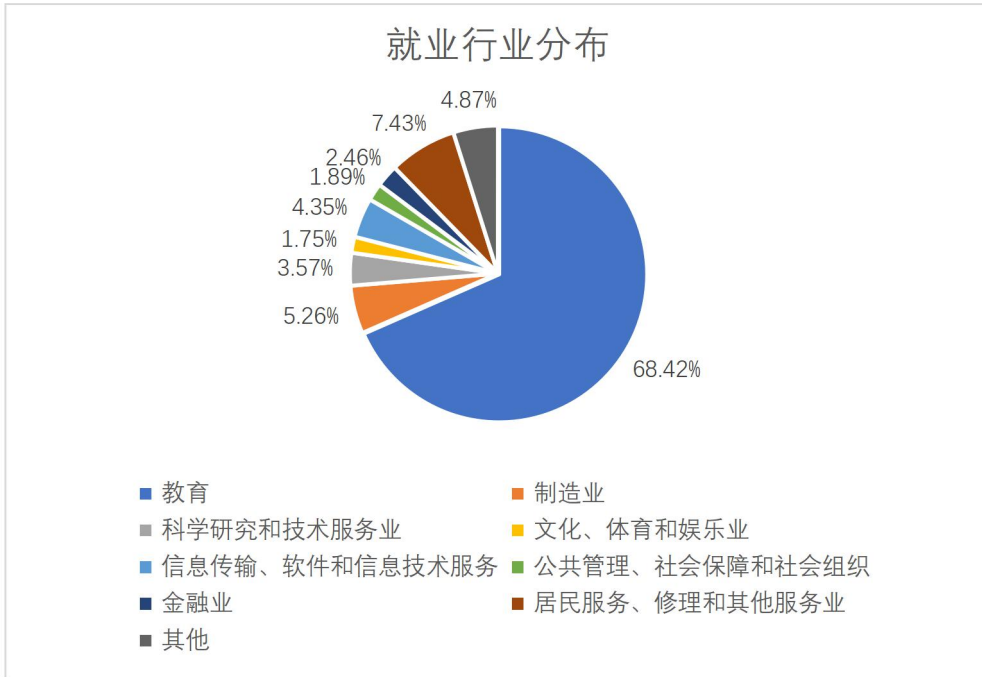


图 2-6 2021 届毕业研究生就业行业分布情况

六、签约单位地域

从签约单位地域分布看，安徽省内就业 61.33%，省外就业 38.67%，签约单位地域以长三角地区为主。

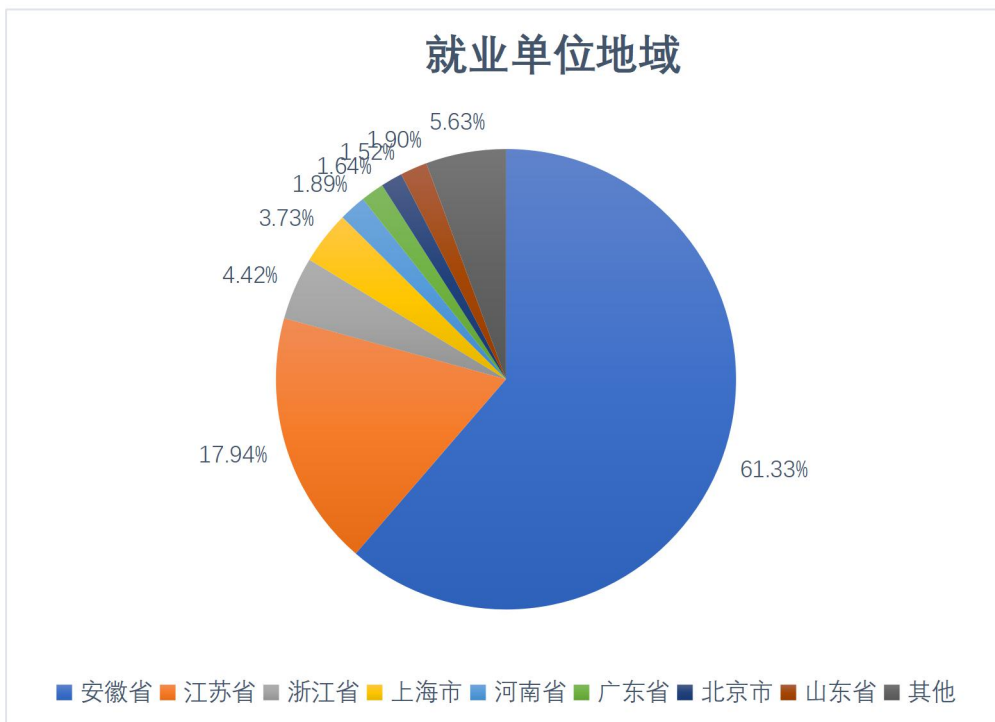


图 2-7 2021 年毕业研究生就业单位地域分布情况