



安徽师范大学

2022 年毕业生就业质量 年度报告

安徽师范大学

2022 年 12 月 31 日

目录

学校基本情况	1
第一部分 普通本科毕业生	3
一、规模与结构	3
二、毕业去向落实情况	5
三、师范类毕业去向落实情况	18
四、非师范类毕业去向落实情况	20
第二部分 毕业研究生	22
一、规模与结构	22
二、毕业去向落实情况	24
三、各学科毕业去向落实情况	25
四、签约单位性质	26
五、签约单位行业分布	27
六、签约单位地域分布	28

学校基本情况

安徽师范大学创建于 1928 年，是安徽建校最早的高等学府。学校坐落在国家级开放城市芜湖，是安徽省人民政府与教育部共建高校、安徽省委省政府优先建设的省属重点综合性大学和安徽省特色高水平大学重点建设高校。

学校学科涵盖了文学、历史学、哲学、经济学、管理学、法学、教育学、理学、工学、农学、艺术学等 11 个学科，形成了博士、硕士、学士学位教育等不同层次，全日制高等教育、成人高等教育、留学生教育等不同类型的完整的人才培养体系。入选安徽省高峰学科 6 个，进入 ESI 全球前 1% 学科 3 个，安徽省重点学科 18 个，省级学科建设重大项目 3 个。现有博士后流动站 6 个，博士学位授权一级学科 11 个，硕士学位授权一级学科 31 个，硕士专业学位授权点 21 个，本科专业 91 个。

学校现有教职工 2796 人（不含“三附”），其中专任教师 1852 人，教授、副教授及其他高级职称 917 人。学校拥有院士 1 人、“长江” 2 人、国家“杰青” 1 人、文化名家暨“四个一批”人才 1 人、“万人计划”国家级教学名师 1 人、“万人计划”哲学社会科学领军人才 1 人和科技创新领军人才 1 人、中科院“百人” 2 人、“百千万人才工程”国家级人选 3 人、国家“优青” 2 人、海外“优青” 1 人、“长江”讲席学者 1 人、教育部“新世纪优秀人才”支持计划 6 人，享受国务院“特殊津贴” 9 人，共有在职的省级以上人才称号（荣誉）教师近 500 人次。拥有国家级教学团队 3 个，全国高校黄大年式教师团队 1 个，省级教学团队 48 个，省级教学名师 29 人，省级教坛新秀 41 人。各类在籍学生 58000 余人，其中普

通本科生 28800 余人、研究生 7500 余人、留学生 290 余人、继续教育学生 24000 余人。

学校坚持把人才培养质量和毕业生就业作为办学的生命线，牢固树立“立足区域发展，面向社会需求，服务国家战略”的就业工作理念，以社会需求为导向，以提高人才培养质量为本，以加强条件建设为保障，以强化就业服务为抓手，千方百计促进毕业生高质量充分就业。学校先后荣获“全国普通高等学校毕业生就业工作先进集体”、“全国毕业生就业典型经验高校”、“全国创新创业典型经验高校”、获批“全国高校毕业生就业能力培训基地”。多年荣获“安徽省普通高校毕业生就业工作标兵单位”、“全省就业工作先进单位”、“全省普通高校毕业生就业工作成效突出激励支持单位”等荣誉。

（数据截至 2022 年 8 月）

第一部分 普通本科毕业生

一、规模与结构

1. 总体情况

2022年，共有普通本科毕业生5571人，其中，师范生1621人，占毕业生总数的29.10%；非师范生3950人，占毕业生总数的70.90%；男生2027人，占毕业生总数的36.38%；女生3544人，占毕业生总数的63.62%。

表 1-1 2022 年普通本科毕业生基本情况统计表

类别	类型	毕业生数	占比
培养类型	师范生	1621	29.10%
	非师范生	3950	70.90%
性别	男	2027	36.38%
	女	3544	63.62%
生源地	安徽省	4641	83.31%
	外省市	930	16.69%
民族	汉族	5470	98.19%
	少数民族	101	1.81%

2. 学科分布

2022年，普通本科毕业生分布在76个专业，覆盖9个学科，其中毕业生总数前五名的学科分别是：工学1252人，占毕业生总数的22.47%；理学1098人，占毕业生总数的19.71%；文学821人，占毕业生总数的14.74%；管理学672人，占毕业生总数的12.06%；艺术学669人，占毕业生总数的12.01%。

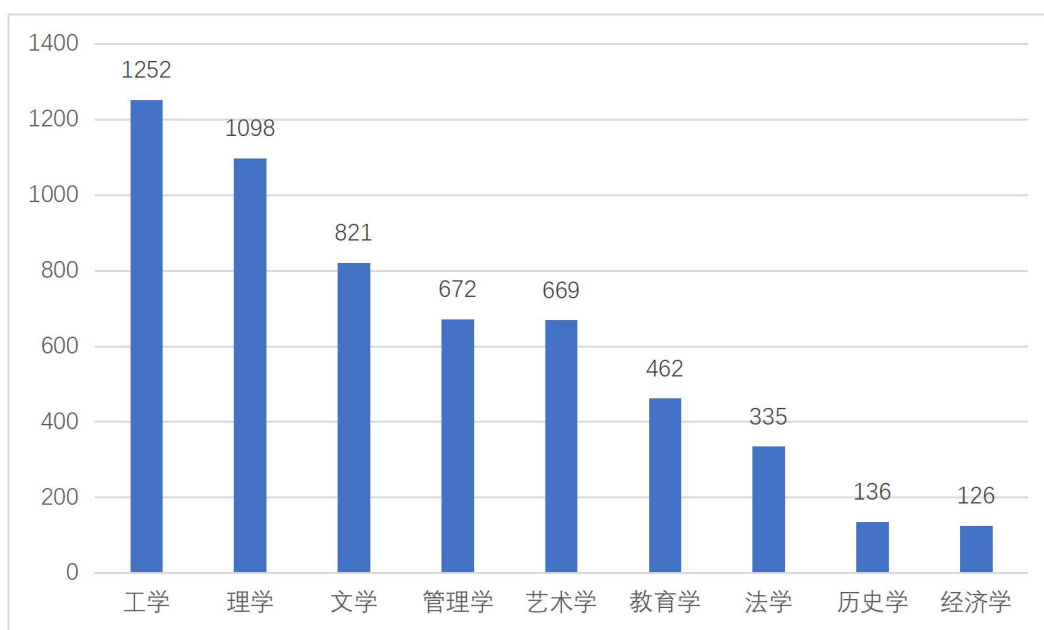


图 1-1 2022 年普通本科毕业生学科分布

2022年，普通本科毕业生来自全国27个省市（区），主要集中在安徽省，有4641人，占毕业生总数的83.31%；其他省份生源前五位的分别是江苏、山东、河北、江西、浙江。

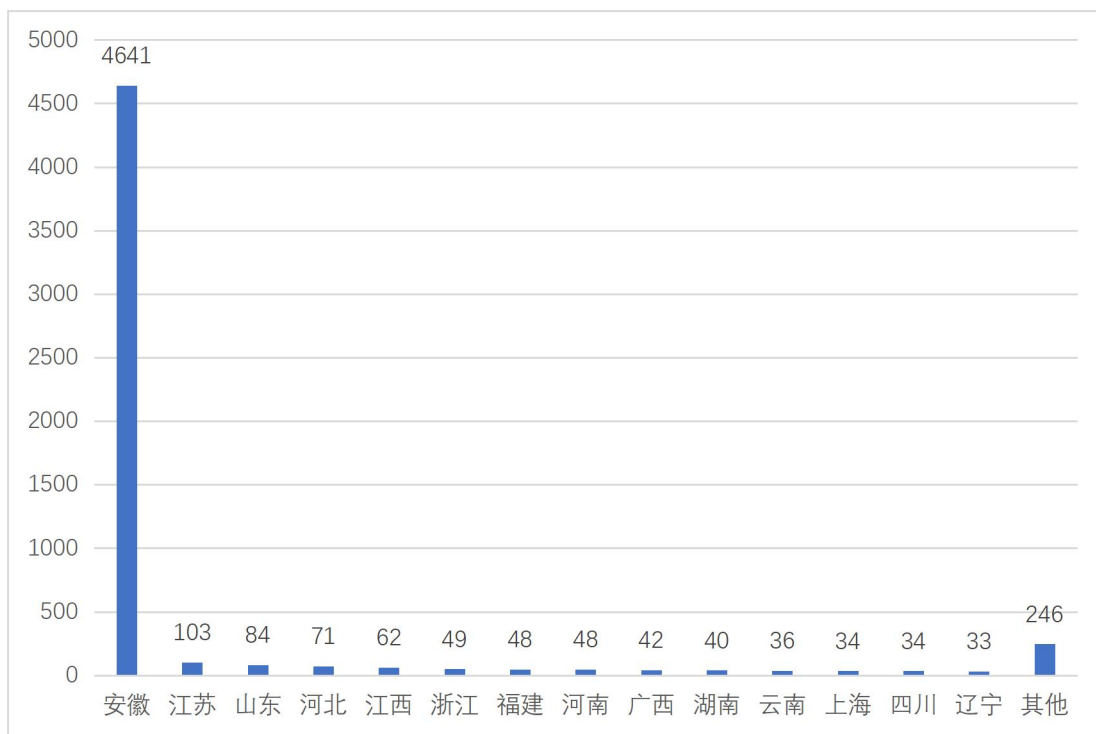


图 1-2 2022 年普通本科毕业生生源分布

二、毕业去向落实情况

1. 总体情况

截至 2022 年 8 月 31 日，普通本科毕业生落实毕业去向 4676 人，落实率 83.93%，升学率 31.93%（国内升学 29.29%、出国境 2.64%）。毕业去向以升学、签就业协议形式就业、其他录用形式就业和签劳动合同形式就业为主。

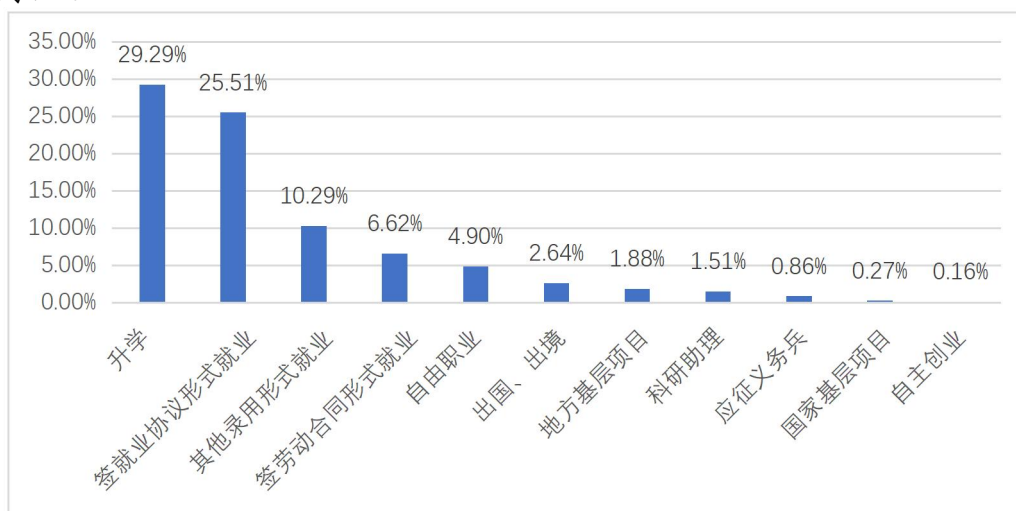


图 1-3 2022 年普通本科毕业生毕业去向分布图

2. 未落实毕业去向情况

截至 2022 年 8 月 31 日，未落实毕业去向 895 人，占毕业生总数 16.07%。其中以拟备考研究生或出国（境）、拟参加公务员或事业单位招聘和签约中为主，占未落实总人数的 85.92%。

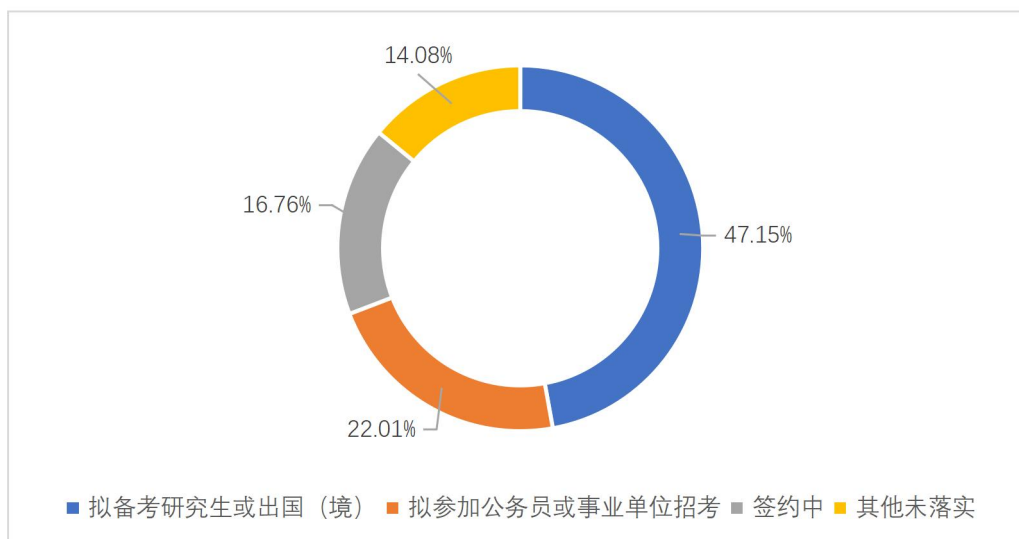


图 1-4 2022 年普通本科毕业生未落实毕业去向分布图

3. 各学院各专业情况

2022 年，普通本科毕业生分布在 18 个学院，其中，6 个学院毕业去向落实率超过 90%，34 个专业超过 90%。

表 1-2 2022 年各学院普通本科毕业生毕业去向落实情况（截至 2022 年 8 月 31 日）

学院	毕业生数	升学（含出国境）人数	就业人数	落实率
马克思主义学院	100	50	44	94.00%
物理与电子信息学院	428	192	209	93.69%
化学与材料科学学院	365	203	136	92.88%
体育学院	378	64	286	92.59%
外国语学院	269	80	169	92.57%
数学与统计学院	303	86	193	92.08%
计算机与信息学院	374	110	225	89.57%

生态与环境学院	184	108	51	86.41%
生命科学学院	391	184	140	82.86%
教育科学学院	247	64	137	81.38%
地理与旅游学院	395	108	210	80.51%
经济管理学院	490	107	286	80.20%
音乐学院	217	51	122	79.72%
新闻与传播学院	309	71	170	77.99%
美术学院	216	34	134	77.78%
历史学院	190	65	81	76.84%
文学院	408	109	188	72.79%
法学院	307	93	116	68.08%
合计	5571	1779	2897	83.93%

表 1-3 2022 年各专业普通本科毕业生毕业去向落实情况（截至 2022 年 8 月 31 日）

专业	人数	升学（含出国境）人数	就业人数	落实率
雕塑	11	2	9	100.00%
动画	39	3	36	100.00%
计算机科学与技术（创新班）	28	16	12	100.00%
日语	23	5	18	100.00%
体育教育（足球教师班）	19	2	17	100.00%
小学教育（师范）	46	0	46	100.00%
作曲与作曲技术理论	4	0	4	100.00%
舞蹈表演（体育学院）	71	19	51	98.59%
环境科学	62	48	13	98.39%
食品质量与安全	50	27	22	98.00%
物流管理	40	6	33	97.50%

应用化学	76	48	26	97.37%
社会体育指导与管理	60	11	47	96.67%
休闲体育	59	7	50	96.61%
英语	52	11	39	96.15%
自动化	77	39	35	96.10%
地理信息科学	49	20	27	95.92%
通信工程	95	39	52	95.79%
俄语	23	7	15	95.65%
材料化学	68	38	26	94.12%
光电信息科学与工程	51	27	21	94.12%
思想政治教育（师范）	100	50	44	94.00%
物理学（师范）	102	42	53	93.14%
俄语(中外合作)	29	13	14	93.10%
化学（师范）	91	52	32	92.31%
统计学	90	25	58	92.22%
数学与应用数学（师范）	213	61	135	92.02%
化学工程与工艺	67	34	27	91.04%
英语（师范）	78	22	49	91.03%
食品科学与工程	55	27	23	90.91%
舞蹈表演（音乐学院）	43	6	33	90.70%
化学	43	23	16	90.70%
电子信息工程	103	45	48	90.29%
人力资源管理	60	9	45	90.00%
软件工程	197	40	137	89.85%
生态学	48	29	14	89.58%
计算机科学与技术	102	41	50	89.22%

会计学(中美合作)	35	13	18	88.57%
运动训练	78	9	60	88.46%
历史学(师范)	100	37	51	88.00%
生物科学(中外合作)	25	13	9	88.00%
城乡规划	33	11	18	87.88%
法语(中外合作)	41	13	23	87.80%
财务管理	90	22	57	87.78%
摄影	39	3	31	87.18%
英语(中外合作)	23	9	11	86.96%
旅游管理	53	13	33	86.79%
会计学	82	12	59	86.59%
人力资源管理(中外合作)	29	8	17	86.21%
教育技术学(师范)	36	9	22	86.11%
化学(中外合作)	20	8	9	85.00%
体育教育(师范)	91	16	61	84.62%
美术学(师范)	38	9	23	84.21%
社会工作	37	6	25	83.78%
汉语言文学(师范)	138	35	80	83.33%
物联网工程	47	13	26	82.98%
秘书学	51	12	30	82.35%
生物制药	67	37	18	82.09%
环境设计(中外合作)	11	0	9	81.82%
学前教育(师范)	55	17	28	81.82%
新闻学	49	10	30	81.63%
土地资源管理	53	12	31	81.13%
绘画	41	4	29	80.49%

地理科学（师范）	97	27	51	80.41%
社会学	30	8	16	80.00%
行政管理	72	27	30	79.17%
心理学（师范）	56	19	25	78.57%
广告学	60	17	30	78.33%
酒店管理	60	14	33	78.33%
生物科学（师范）	120	52	42	78.33%
音乐学（师范）	132	38	65	78.03%
环境设计	31	6	18	77.42%
汉语国际教育	78	30	30	76.92%
视觉传达设计	29	6	16	75.86%
工艺美术	28	4	17	75.00%
环境工程	74	31	24	74.32%
生物技术	74	28	26	72.97%
新闻学(中外合作)	22	10	6	72.73%
网络与新媒体	40	15	14	72.50%
世界史	36	10	16	72.22%
播音与主持艺术	39	9	19	71.79%
音乐表演	38	7	20	71.05%
学前教育（中外合作）	23	11	5	69.57%
投资学	66	14	30	66.67%
汉语言文学（卓越语文）（师范）	30	9	10	63.33%
教育学（师范）	31	8	11	61.29%
会计学(ACCA)	28	9	8	60.71%
产品设计	27	3	13	59.26%
公共事业管理	54	18	14	59.26%

地理科学	34	10	10	58.82%
法学	128	35	39	57.81%
法学（卓越司法）	40	17	6	57.50%
汉语言文学	84	21	26	55.95%
经济学	60	14	19	55.00%
戏剧影视文学	27	2	12	51.85%
旅游管理(中外合作)	16	1	7	50.00%
动画(中外合作)	21	4	4	38.10%
合计	5571	1779	2897	83.93%

4. 毕业生就业形式

2022年，普通本科毕业生就业2897人（安徽省2007人，省外890人）。主要签约形式为：签就业协议形式就业49.05%、其他录用形式就业19.78%、签劳动合同形式就业12.74%。

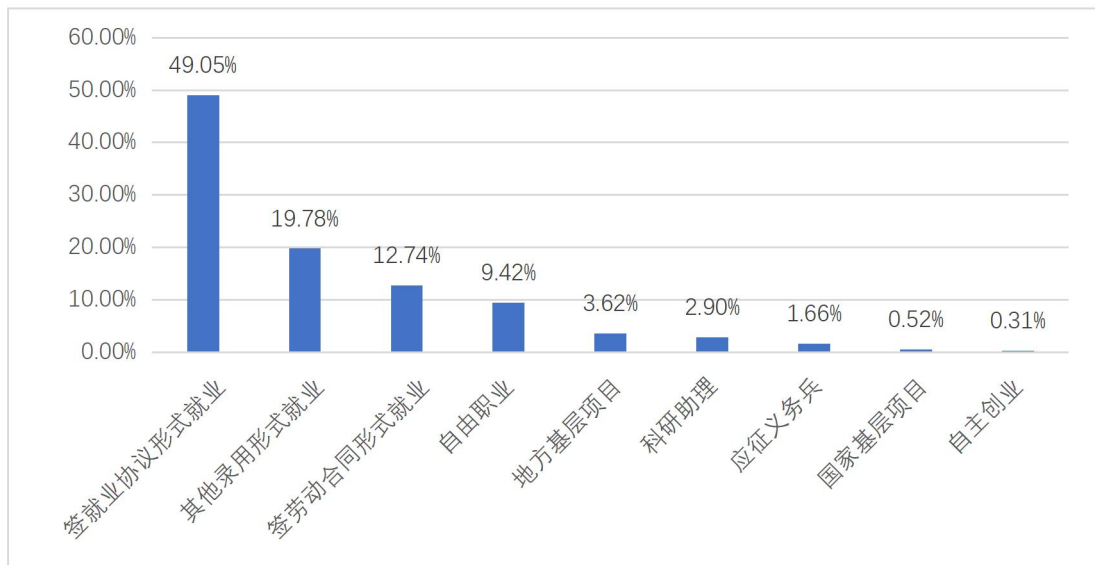


图 1-5 2022 年普通本科毕业生就业形式统计

从毕业生就业单位地域分布看，安徽省内就业69.28%，省外就业主要集中在江苏8.66%、上海4.66%、浙江4.18%、广东2.24%。

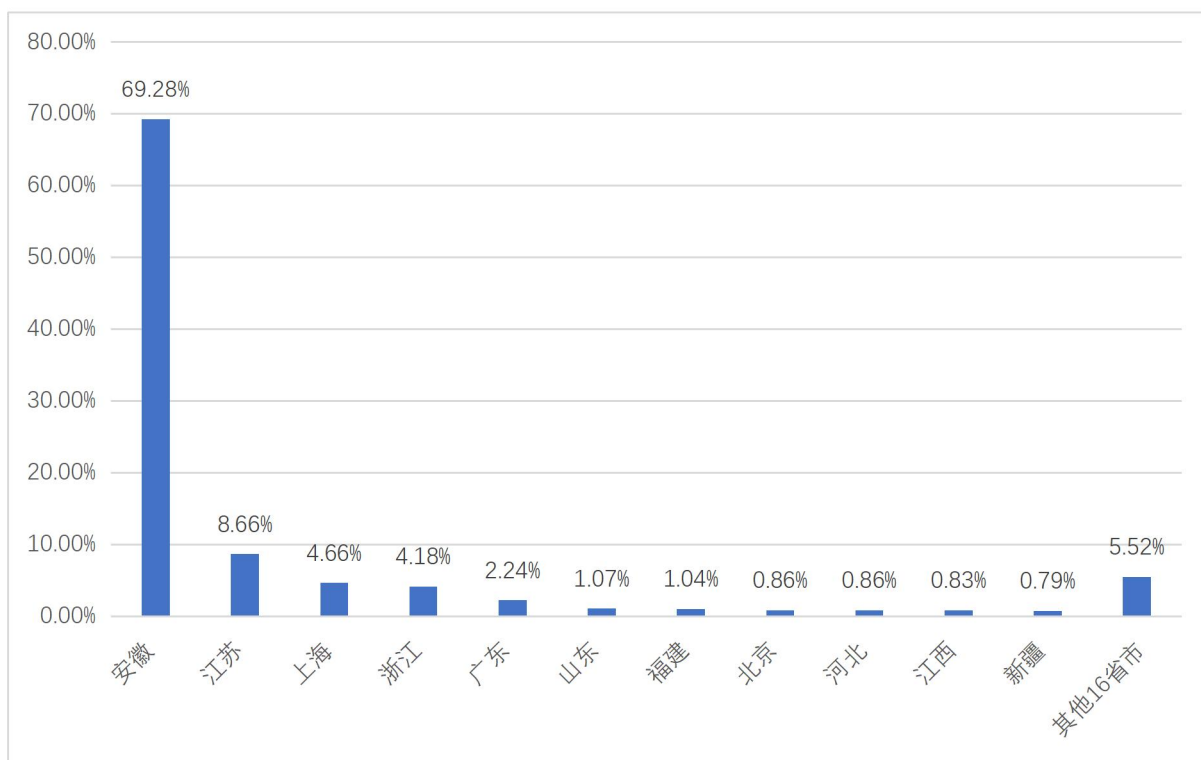


图 1-6 2022 年普通本科毕业生就业地域分布

从安徽省内就业的单位地市分布看，主要集中在芜湖 34.78%、合肥 27.11%、滁州 4.24%、阜阳 4.04%、宿州 3.79%、亳州 3.74%、六安 3.34%、宣城 3.29%。

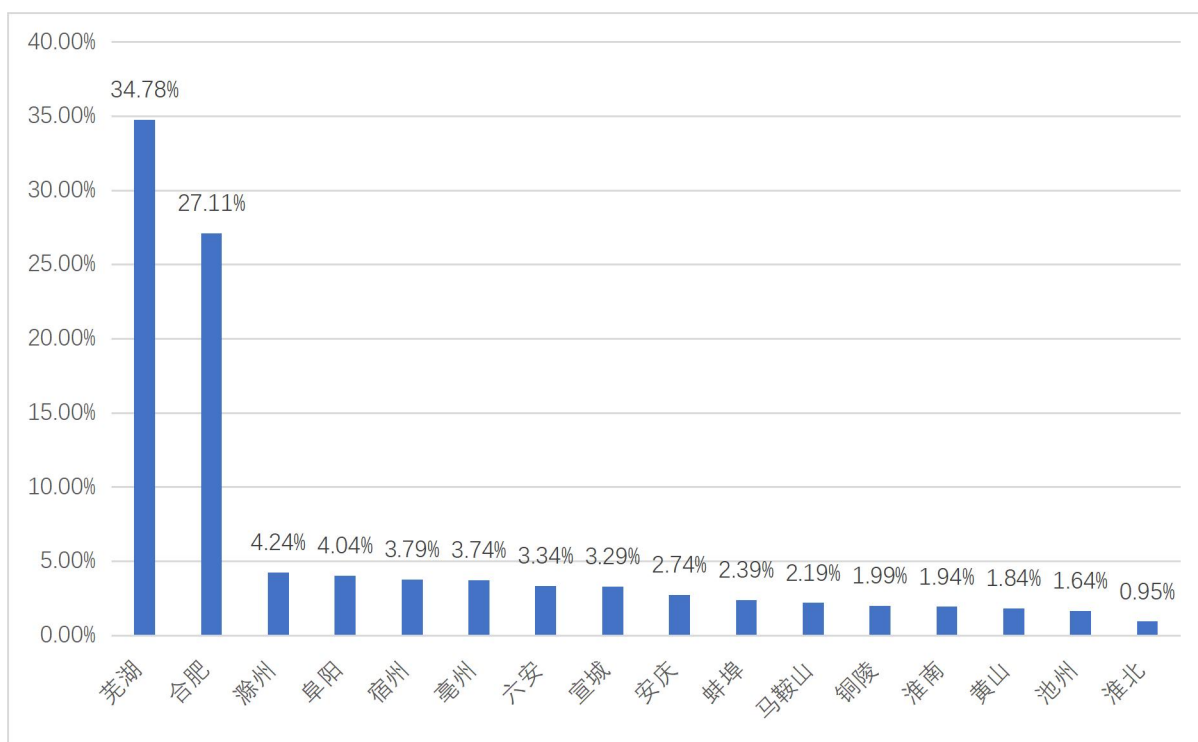


图 1-7 2022 年普通本科毕业生在安徽省就业分布

5. 毕业生升学情况

2022 年，共有 1779 名普通本科毕业生升学，占普通本科毕业生总数的 31.93%。其中考取双一流或科研院所 977 人，占 54.92%；考取本校 359 人，占 20.18%；其他高校 296 人，占 16.64%；出国（境）147 人，占 8.26%。

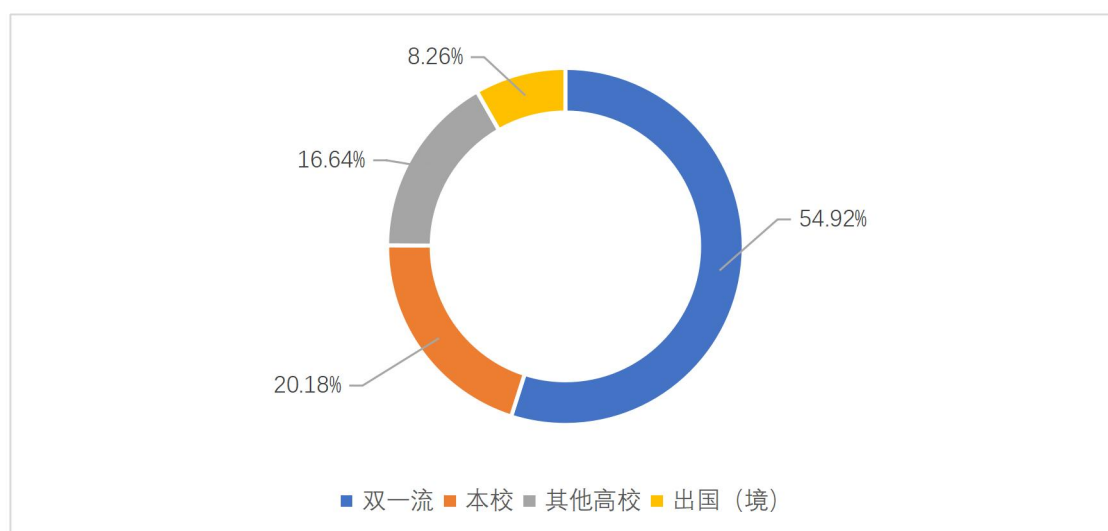


图 1-8 2022 年普通本科毕业生升学单位分布

表 1-4 2022 年部分普通本科毕业生升学高校名单（部分）

高 校	高 校	高 校
上海交通大学	复旦大学	浙江大学
中国科学技术大学	中国科学院大学	中国人民大学
南京大学	同济大学	东南大学
武汉大学	华中科技大学	哈尔滨工业大学
西安交通大学	南开大学	北京师范大学
中山大学	天津大学	厦门大学
华南理工大学	四川大学	西北工业大学
山东大学	重庆大学	中南大学
湖南大学	兰州大学	大连理工大学
中国农业大学	中国海洋大学	中央民族大学
西北农林科技大学	北京邮电大学	上海外国语大学
西安电子科技大学	中国政法大学	北京交通大学
南京航空航天大学	南京理工大学	北京科技大学
华东理工大学	中南财经政法大学	河海大学
西南交通大学	暨南大学	武汉理工大学
合肥工业大学	西南大学	安徽大学
西北大学	中国药科大学	安徽师范大学

备注：毕业生升学人数较多高校前 50 名，排名不分先后。

表 1-5 2022 年普通本科毕业生出国（境）人数分布表（部分）

国家和地区	人数	占比
英国	63	42.86%
俄罗斯	15	10.20%
中国香港	11	7.48%
法国	11	7.48%
美国	10	6.80%
澳大利亚	8	5.44%
韩国	4	2.72%
伦敦	4	2.72%
马来西亚	3	2.04%
日本	3	2.04%
乌克兰	3	2.04%
荷兰	2	1.36%
新加坡	2	1.36%
中国澳门	2	1.36%
白俄罗斯	1	0.68%
比利时	1	0.68%
加拿大	1	0.68%
毛里求斯	1	0.68%
泰国	1	0.68%
西班牙	1	0.68%

表 1-6 2022 年各学院普通本科毕业生国内升学统计表

学院	双一流和科研院所	其他高校	升学率
生态与环境学院	74	33	58.70%
化学与材料科学学院	129	67	55.62%
马克思主义学院	38	11	50.00%
物理与电子信息学院	113	77	44.86%
生命科学学院	125	51	39.93%
历史学院	38	26	34.21%
外国语学院	26	17	29.74%
数学与统计学院	51	34	28.29%
地理与旅游学院	54	48	27.34%
音乐学院	5	31	23.50%
文学院	51	54	21.76%
计算机与信息学院	69	39	20.74%
法学院	54	37	20.17%
新闻与传播学院	38	16	19.20%
美术学院	17	17	15.74%
经济管理学院	46	38	14.02%
体育学院	19	41	12.93%
教育科学学院	30	18	12.32%
总计	977	655	

6. 毕业生就业单位情况

普通本科毕业生就业单位，主要到中初等教育单位、党政机关单位、企业单位、事业单位、科研设计单位、三资企业等就业。

表 1-7 2022 年普通本科毕业生就业单位名单（部分）

单 位	单 位
中铁集团	中信证券
中煤三建	中交集团
中国化学	华东光电
中国人寿	华数传媒
中国联通	中国邮政
海康威视	奇瑞汽车
中国石化	中核工业
华强集团	比亚迪汽车
科大讯飞	海螺水泥
南京市雨花台区教育局	晋江市教育局
永安市教育局	明光市教育体育局
宜兴市教育局	泰兴市教育局
上海市公安局	厦门市教育局
阜阳市公安局	六安市金安区教育局
芜湖市公安局	怀远县教育体育局
上海市监狱管理局	东至县教育体育局
芜湖市交通运输局	国家税务总局
扬州大学附属中学	无锡市锡南实验中学

安徽师范大学附属中学	全椒中学
宁国中学	六安市外国语学校
当涂县第一中学	庐江中学
怀宁中学	砀山中学
明光中学	定远中学
萧县中学	萧城一中
佛山市外国语学校	安徽师范大学附属学校

备注：毕业生升学人数较多单位前 50 名，排名不分先后。

三、师范类毕业生去向落实情况

1. 规模与结构

2022 年，师范类普通本科毕业生 1621 人，分布在 13 个学院、17 个专业，占普通本科毕业生总数的 29.10%。其中，男生 466 人，女生 1155 人；安徽省生源 1285 人，其他省市（区）生源 336 人。

2. 毕业去向落实情况

毕业去向落实率 85.63%。其中，就业 859 人，占 52.99%；升学 529 人（含出国境 42 人），占 32.63%。

3. 就业地域与行业

从就业单位的地域分布看，安徽省内就业 71.59%，省外就业主要集中在江苏 9.66%、浙江 2.56%、上海 2.21%等。

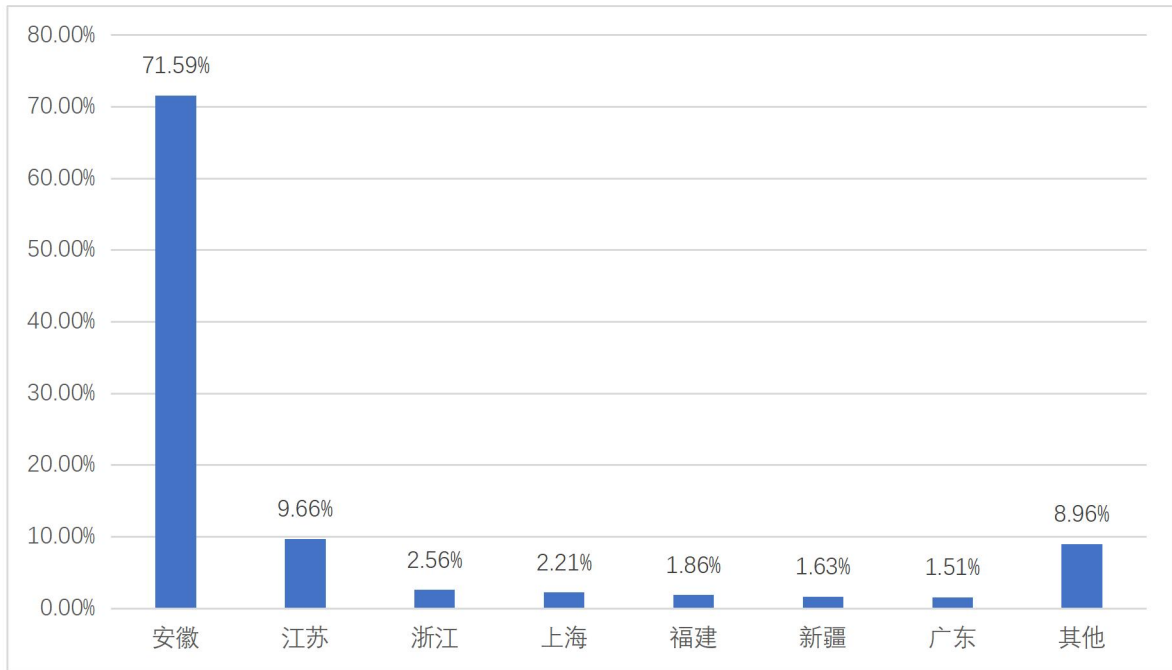


图 1-9 2022 年师范类普通本科毕业生就业地域分布

从就业单位行业看，主要集中在教育行业 71.13%，其次是文化、体育和娱乐业占 7.22%，科学研究和技术服务业 3.14%，信息传输、软件和信息技术服务业 3.14%等。

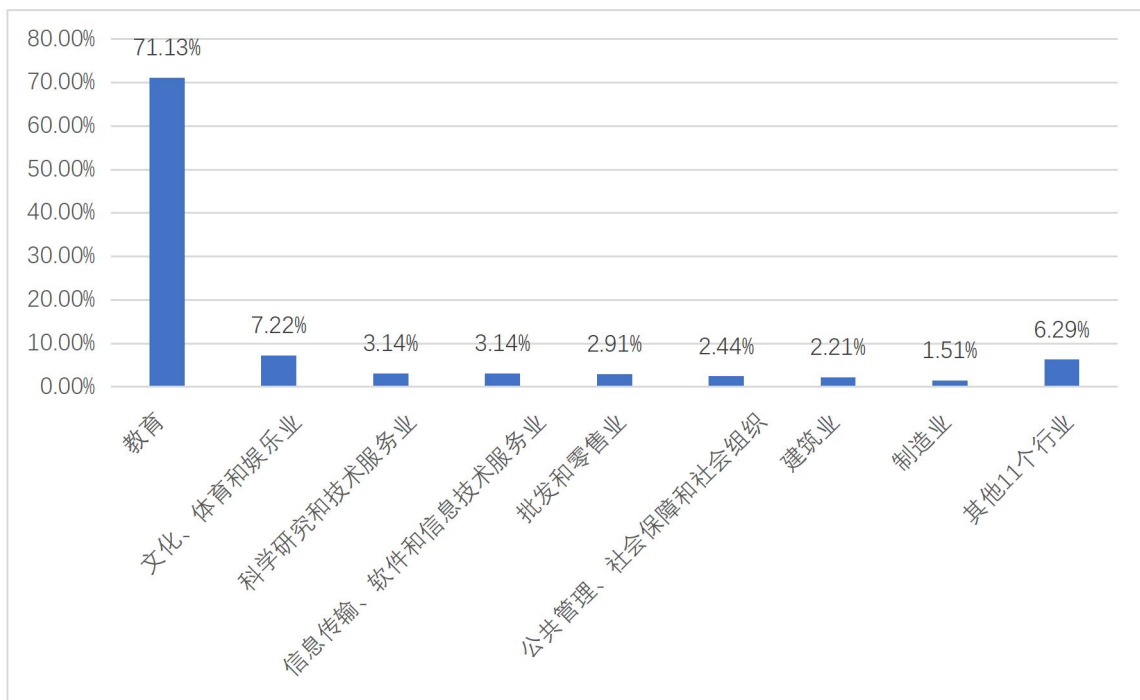


图 1-10 2022 年师范类普通本科毕业生就业行业分布

四、非师范类毕业生去向落实情况

1. 规模与结构

2022年，非师范类普通本科毕业生3950人，分布在16个学院、63个专业，占普通本科毕业生总人数的70.90%。其中，男生1561人，女生2389人；安徽省生源3356人，其他省市（区）生源594人。

2. 毕业去向落实情况

毕业去向落实率83.24%。其中，就业2038人，占51.59%；升学1250人（含出国境105人），占31.65%。

3. 就业地域与行业

从就业单位的地域分布看，安徽省内就业68.30%，省外主要集中在江苏8.24%、上海5.69%、浙江4.86%等。

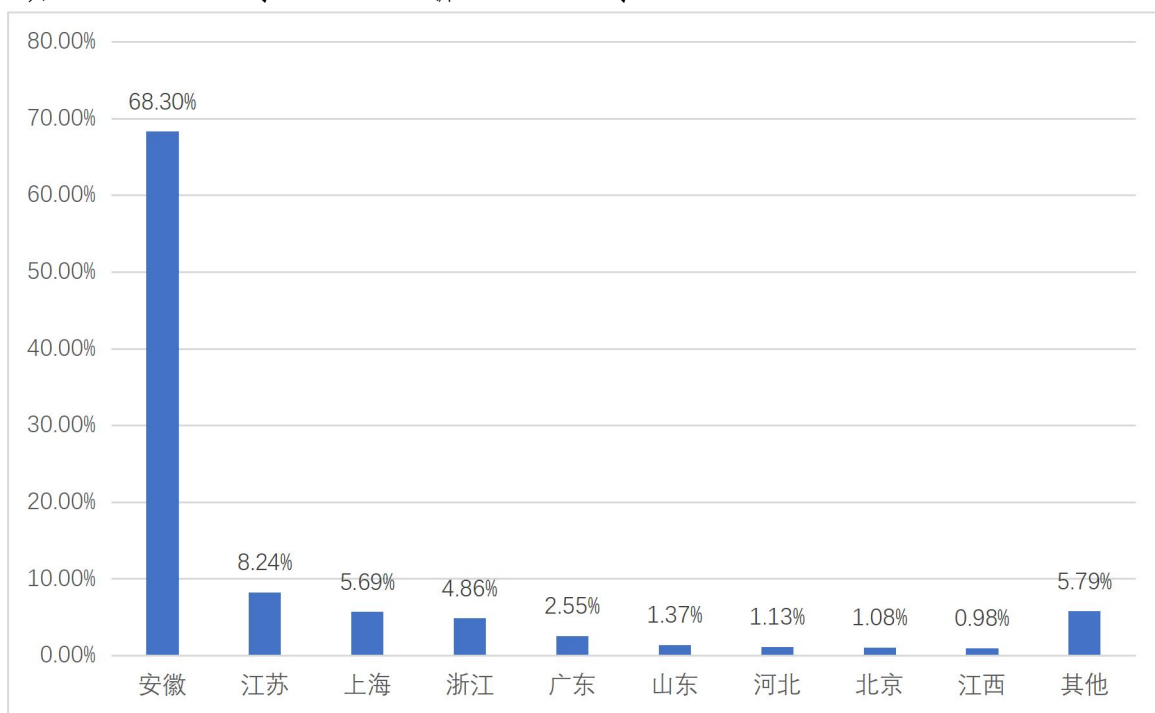


图 1-11 2022 年非师范类普通本科毕业生就业地域分布

从单位行业来看，主要集中在教育行业16.83%，其次是制造业14.13%，信息传输、软件和信息技术服务业13.49%，文化、体育和娱乐业12.02%，科学研究和技术服务业8.34%等。

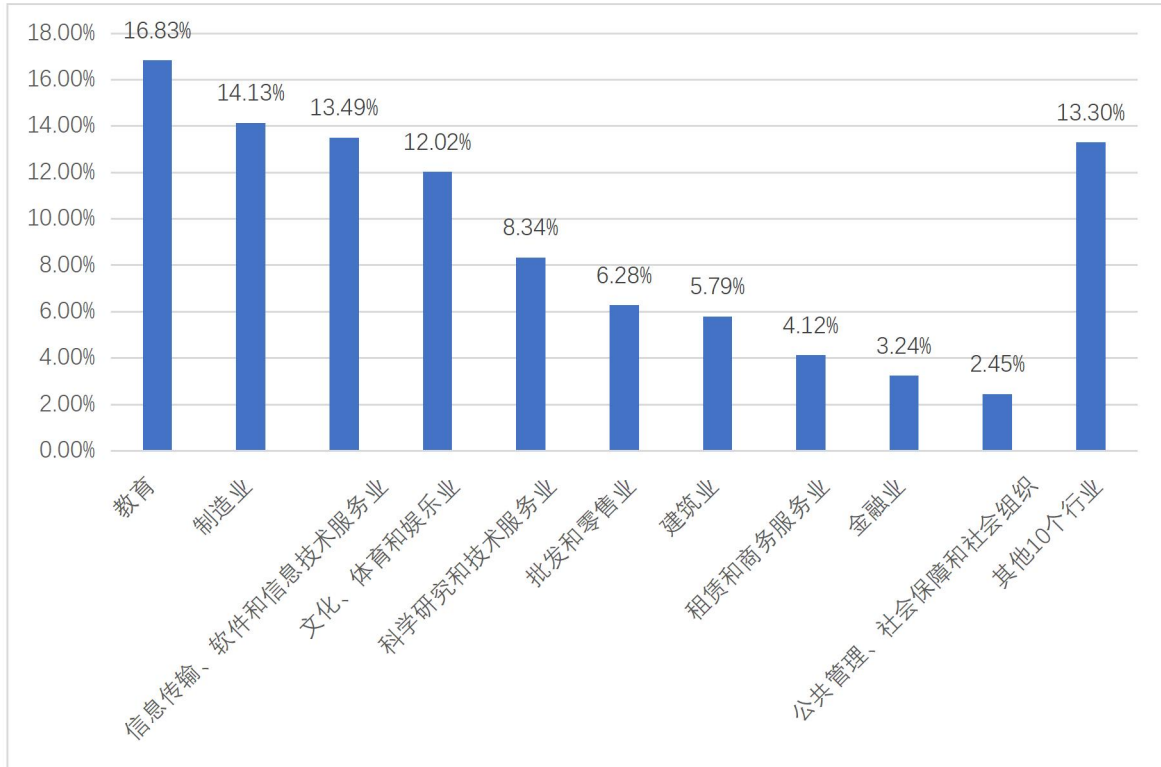


图 1-12 2022 年非师范类普通本科毕业生就业行业分布

第二部分 毕业研究生

第一章 研究生总体情况

一、规模与结构

截止 2022 年 8 月 31 日，我校 2022 年毕业研究生共计 2139 人，其中博士毕业研究生 60 人，硕士毕业研究生 2079 人，分布在 19 个培养单位。

表 1-1 各培养单位 2022 年毕业研究生数统计表

培养单位名称	博士人数	硕士人数	合计毕业生数
文学院	8	231	239
马克思主义学院	8	107	115
法学院		114	114
经济管理学院		65	65
音乐学院		84	84
美术学院		89	89
历史与社会学院	11	106	117
教育科学学院	1	206	207
外国语学院		120	120
体育学院		107	107
新闻与传播学院		99	99
数学与统计学院		109	109
计算机与信息学院		81	81
物理与电子信息学院		87	87
化学与材料科学学院	13	161	174
地理与旅游学院	4	112	116

生命科学学院	7	131	138
生态与环境学院	8	64	72
图书馆		6	6
总计	60	2079	2139

2022 年博士毕业研究生 60 中，男生为 32 人，女生为 28 人，均为学术型，分布在 6 个学科门类。

表 1-2 2022 年博士毕业研究生学科分布统计表

学科门类	人数	比例
法学	7	11.66%
文学	8	13.33%
历史学	11	18.33%
理学	32	53.33%
教育学	1	1.66%
哲学	1	1.66%

2022 年硕士毕业研究生 2079 人中，男生为 591 人，女生为 1488 人。学术型硕士研究生 888 人，专业型硕士研究生 1191 人。本届毕业硕士研究生共有 89 个专业，覆盖 11 个学科门类，其中教育学毕业人数最多，为 848 人，占毕业硕士研究生人数的 40.79%。

表 1-3 2022 年硕士毕业研究生性别、学位类型统计表

类别名称	分类类型	人数	比例
性别	男生	591	30.06%
	女生	1488	69.94%
学位类型	学术学位	888	42.71%
	专业学位	1191	57.29%

表 1-4 2022 年硕士毕业研究生学科分布统计表

学科门类	人数	比例
哲学	16	0.77%
经济学	53	2.55%
法学	154	7.41%
教育学	848	40.79%
文学	189	9.09%
历史学	40	1.92%
理学	327	15.73%
工学	147	7.07%
农学	12	0.58%
管理学	89	4.28%
艺术学	204	9.81%

我校 2022 年毕业研究生来自全国 32 个省、市、自治区，毕业生人数位列前四位的省份分别是：安徽省、江苏省、山东省和河南省，分别为 1586 人、160 人、86 人和 78 人。

第二章 毕业研究生就业情况

二、毕业去向落实情况

截至 2022 年 8 月 31 日，我校 2022 年毕业研究生总体就业去向落实率为 91.73%，较去年提升了 4 个百分点，创历年新高。

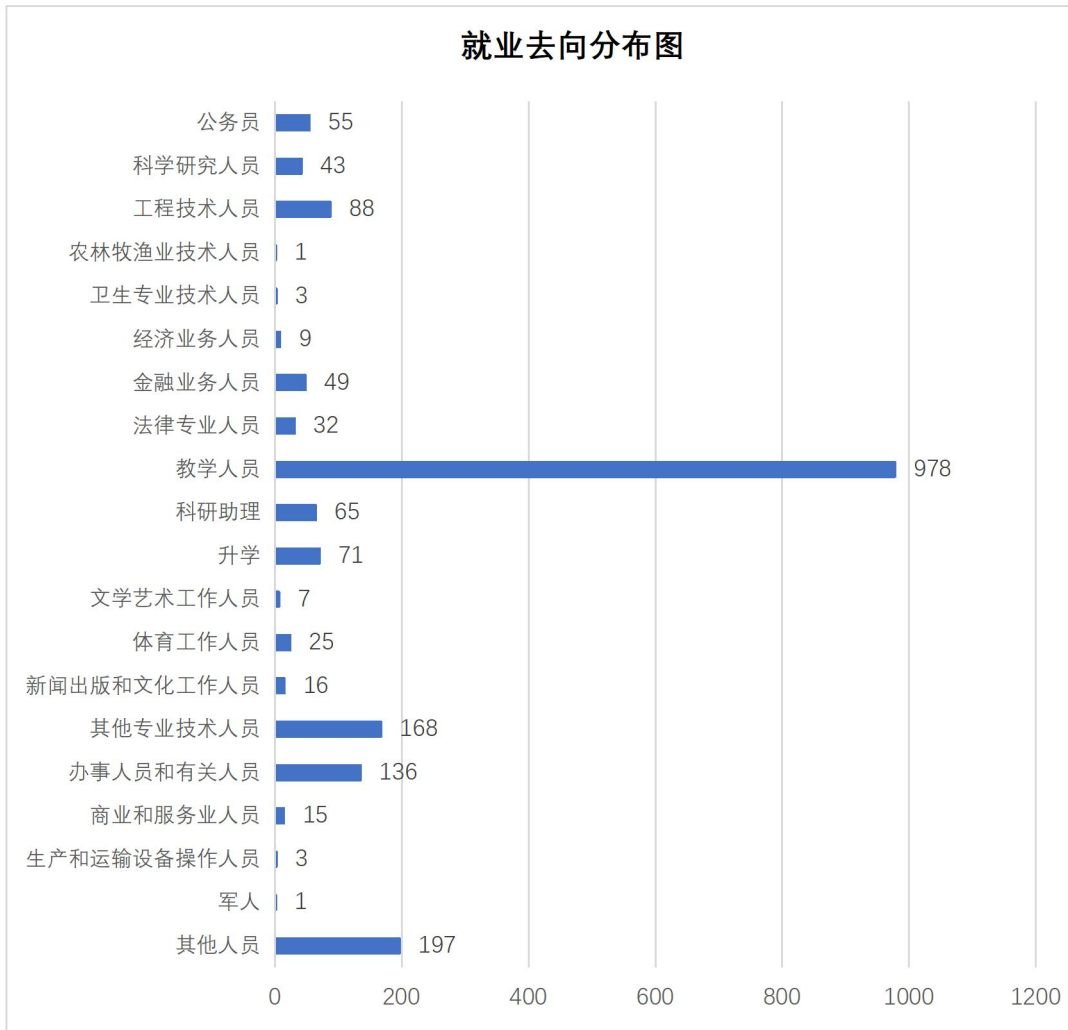


图 2-1 2022 年毕业研究生就业去向分布图

三、各学科毕业去向落实情况

从学科门类来看，博士研究生的毕业去向落实率为 98.33%。硕士毕业生中，占毕业生人数比例最高的学科是经济学，其毕业去向落实率为 98.11%。

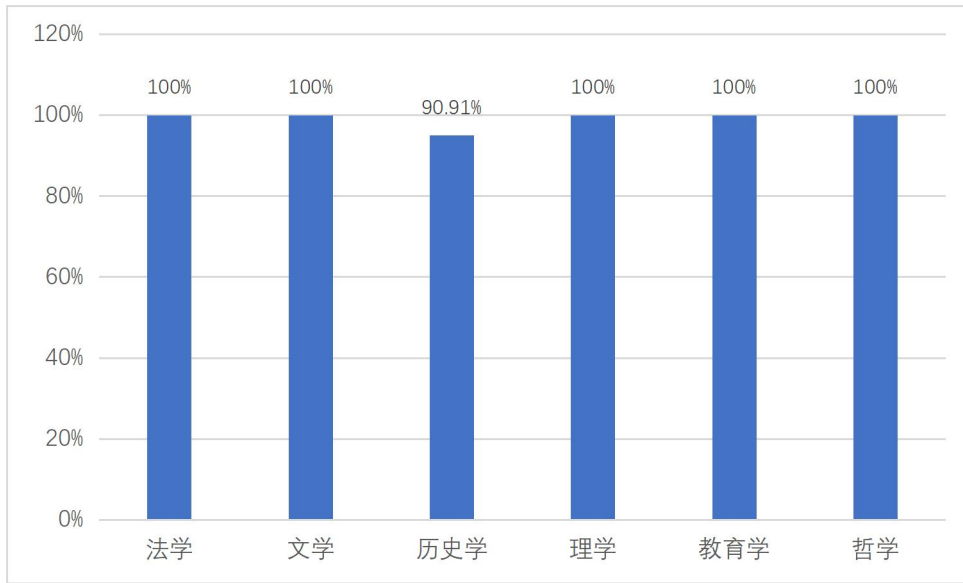


图 2-2 2022 年博士毕业研究生分学科毕业去向落实率

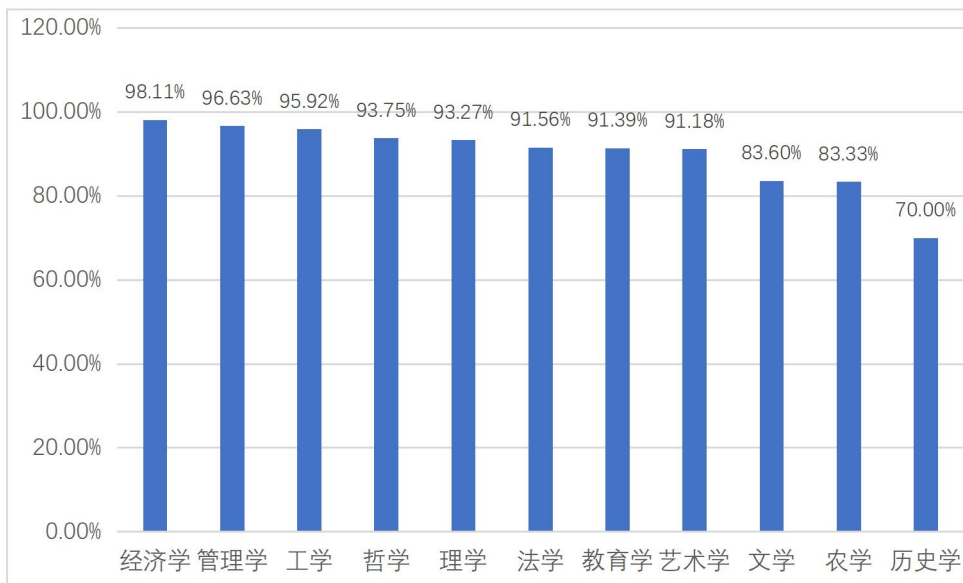


图 2-3 2022 年硕士毕业研究生分学科毕业去向落实率

四、签约单位性质

2022 年已签约就业的毕业研究生中，选择在高等教育单位就业的博士研究生占比 85.00%，选择在高等教育单位和中初教育单位就业的硕士研究生占比 40.40%。

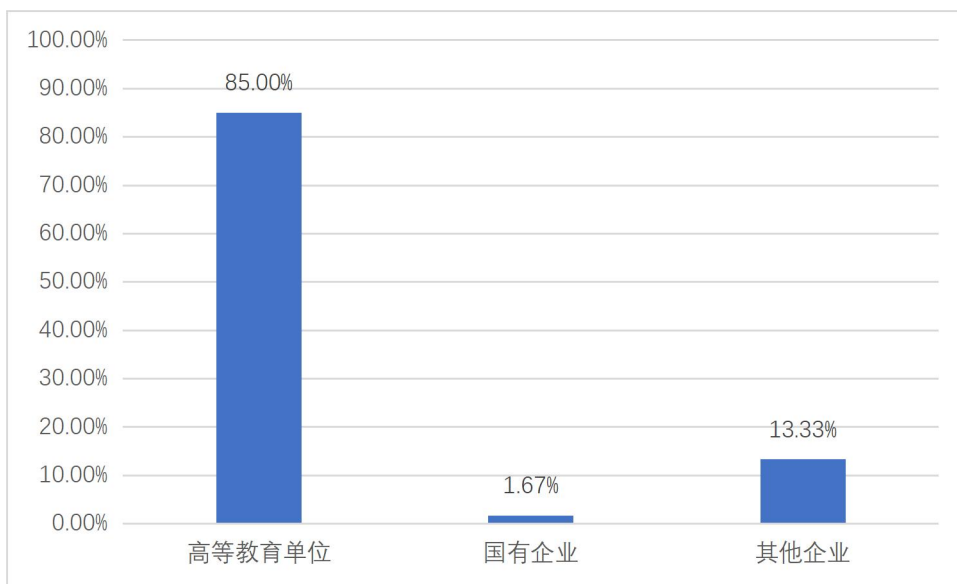


图 2-4 2022 年博士毕业研究生签约单位性质分布情况

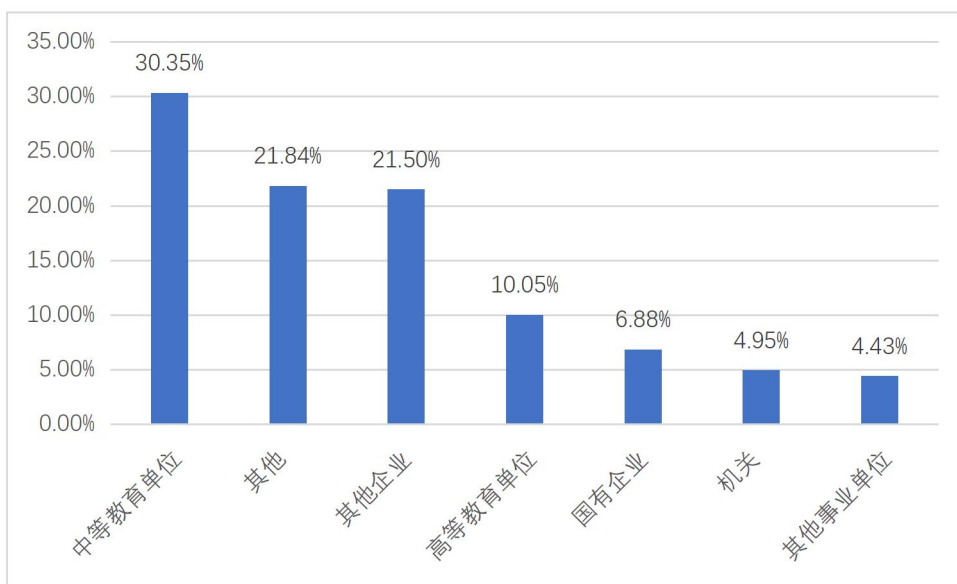


图 2-5 2022 年硕士毕业研究生签约单位性质分布情况

五、签约单位行业分布

我校 2022 年毕业研究生主要从事教育（53.35%），这与学校以师范教育为特色的综合性大学办学定位相一致。

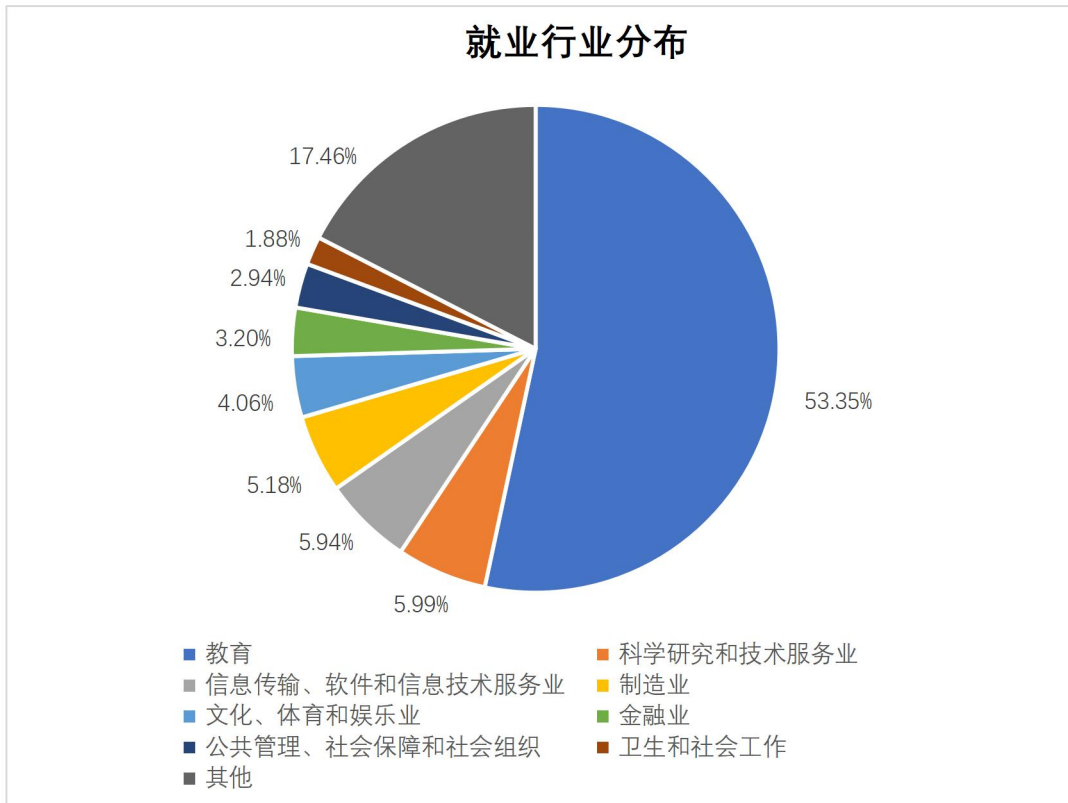


图 2-6 2022 届毕业研究生就业行业分布情况

六、签约单位地域分布

我校 2022 年毕业研究生选择在安徽省内工作的毕业生人数为 1290 人，占签约就业毕业生人数的 65.75%。在省外签约就业人数为 672 人，占签约就业毕业生人数的 34.25%，签约单位地域以长三角地区为主。

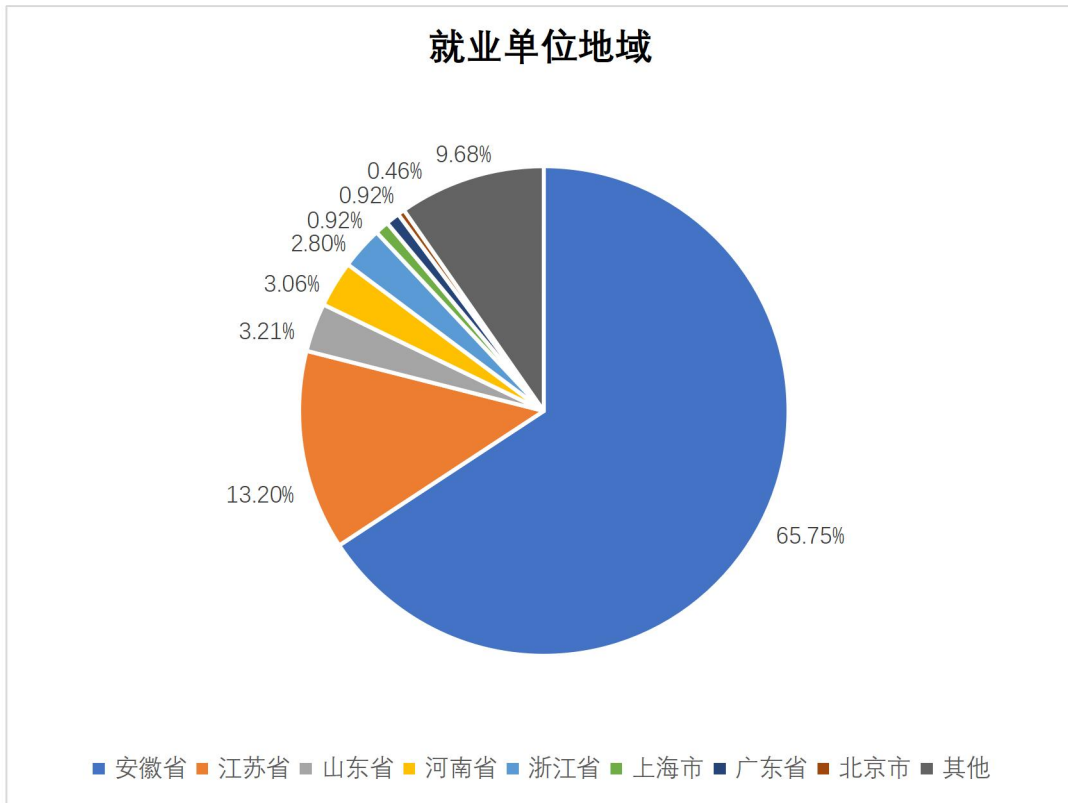


图 2-7 2022 年毕业研究生就业单位地域分布情况

说明：图表中数据均保留两位小数，由于四舍五入，相加可能不等于100%。