



2021 年

上海健康医学院 毕业生就业质量年度报告



目录

第一章	就业基本情况	1
一	毕业生规模和结构	1
1.	总毕业生人数	1
2.	毕业生的性别结构	2
3.	毕业生的生源结构	2
4.	各学院及专业毕业生人数	3
二	毕业生毕业去向落实率	4
(一)	毕业生的毕业去向落实率	4
1.	毕业生的毕业去向落实率	4
2.	各学院及专业的毕业去向落实率	4
三	疫情影响	6
(一)	疫情对毕业落实的影响	6
(二)	疫情影响求职就业的主要方面	7
四	就业流向	8
(一)	职业流向	8
1.	毕业生的职业流向	8
(二)	行业流向	9
1.	毕业生的行业流向	9
(三)	用人单位流向	11
1.	毕业生的用人单位流向	11
(四)	就业地区流向	12
1.	就业毕业生的地区流向	12
五	毕业生升学情况	13
1.	毕业生的升学人数	13
2.	各学院毕业生的升学人数	14
第二章	就业主要特点	16
一	就业服务工作情况	16
1.	就业指导服务总体满意度	16
2.	各项就业指导服务开展效果情况	17
3.	各学院及专业毕业生对就业服务工作的评价	18

二	促进毕业生就业的政策措施	19
第三章	就业相关分析	22
一	专业相关度	22
1.	毕业生的工作与专业相关度	22
二	就业满意度	23
1.	毕业生的就业满意度	23
第四章	就业发展趋势分析	26
一	就业特点变化趋势	26
(一)	职业变化趋势	26
(二)	行业变化趋势	26
(三)	用人单位变化趋势	26
(四)	就业地区变化趋势	26
二	就业质量变化趋势	27
(一)	专业相关度变化趋势	27
(二)	就业满意度变化趋势	28
(三)	职业期待吻合度变化趋势	30
第五章	毕业生对学校总体满意度评价	33
1.	对学校的总体满意度评价	33
2.	各学院及专业对学校的满意度	33
第六章	用人单位评价	36
一	使用评价	36
1.	用人单位对本校毕业生的总体满意度	36
2.	用人单位继续招聘本校毕业生的意愿	36
3.	用人单位对毕业生的岗位胜任程度评价	37
二	能力、素质、知识需求	38
1.	用人单位对毕业生工作能力的需求程度及满意度	38
2.	用人单位对毕业生个人素质的需求程度及满意度	39
3.	用人单位对毕业生知识水平的需求程度及满意度	39

就业



基本情况



第一章 就业基本情况

毕业生的就业基本情况反映了毕业生毕业后的基本去向。本章主要从毕业生的毕业去向落实率及去向、职业和行业流向、毕业生升学和自主创业情况来展现本校毕业生就业的基本情况。

毕业生规模和结构

1. 总毕业生人数

上海健康医学院 2021 届毕业生（不含留学生与港澳台学生）总人数为 3114 人。其中，本科毕业生 1430 人，占毕业生总人数的 45.9%；专科毕业生 1684 人，占毕业生总人数的 54.1%。



图 1-1 毕业生的学历层次结构

数据来源：上海健康医学院数据。

2. 毕业生的性别结构

从性别结构来看，男生有 844 人，占 27.1%；女生有 2270 人，占 72.9%。女生占比显著高于男生。具体分学历层次来看，本科毕业生中，男生有 430 人，占 30.1%；女生有 1000 人，占 69.9%。专科毕业生中，男生有 414 人，占 24.6%；女生有 1270 人，占 75.4%。

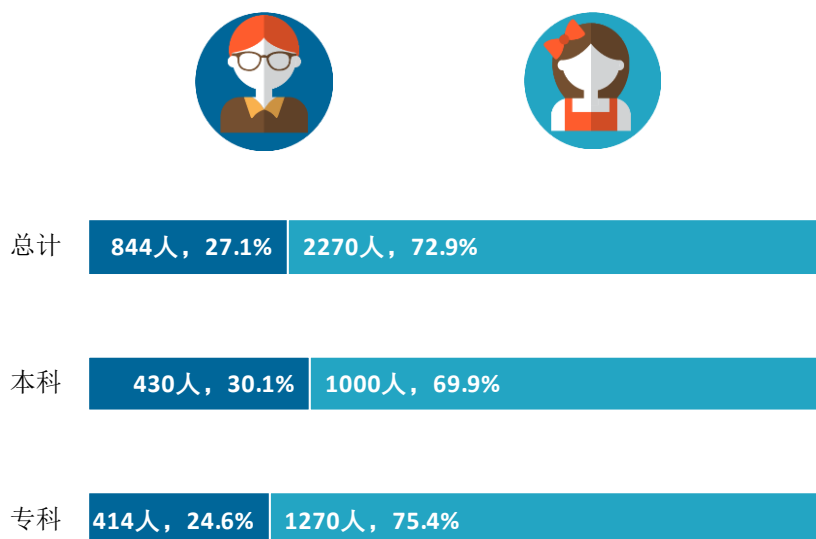


图 1-2 毕业生的性别结构

数据来源：上海健康医学院数据。

3. 毕业生的生源结构

本校 2021 届毕业生以上海（56.4%）生源为主。




图 1-3 毕业生的生源结构

注：图表中数据均保留一位小数，由于四舍五入，相加可能不等于 100%。

数据来源：上海健康医学院数据。

4. 各学院及专业毕业生人数

本校 2021 届本科毕业生分布在 7 个学院，其中规模较大的学院是护理与健康管理学院（23.2%）、医疗器械学院（21.2%）；本校 2021 届专科毕业生分布在 7 个学院，其中规模较大的学院是护理与健康管理学院（42.6%）。

表 1-1 各学院的毕业生人数

学历名称	学院名称	毕业生人数（人）	比例（%）
本科	护理与健康管理学院	332	23.2
	医疗器械学院	303	21.2
	医学技术学院	217	15.2
	药学院	211	14.8
	医学影像学院	159	11.1
	康复学院	114	8.0
	临床医学院	94	6.6
专科	护理与健康管理学院	717	42.6
	医学技术学院	271	16.1
	药学院	232	13.8
	医疗器械学院	186	11.0
	医学影像学院	116	6.9
	康复学院	94	5.6
	临床医学院	68	4.0

数据来源：麦可思-上海健康医学院 2021 届毕业生培养质量评价数据。

二 毕业生毕业去向落实率

（一） 毕业生的毕业去向落实率

1. 毕业生的毕业去向落实率

截至 2021 年 8 月 28 日，本校 2021 届毕业生的毕业去向落实率为 98.23%，其中本科、专科毕业生的毕业去向落实率分别为 97.83%、98.57%，大多数毕业生已落实就业。

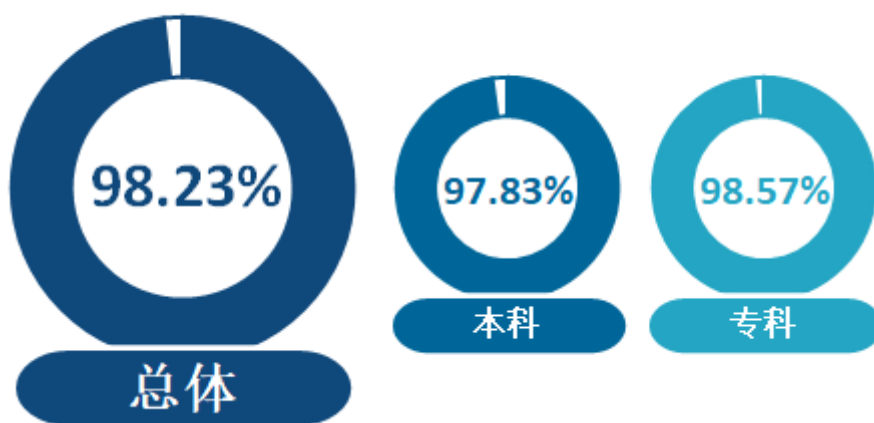


图 1-4 毕业生的毕业去向落实率

数据来源：上海健康医学院数据。

2. 各学院及专业的毕业去向落实率

本校 2021 届各学院毕业生的毕业去向落实率均较高，其中，临床医学院、医学影像学院毕业生均已落实毕业去向。

表 1-2 各学院毕业生的毕业去向落实率

学院名称	比例 (%)
临床医学院	100.00
医学影像学院	100.00
医疗器械学院	99.18
医学技术学院	98.57
康复学院	98.08
护理与健康管理学院	97.43
药学院	97.07

数据来源：上海健康医学院数据。

本校 2021 届各专业本科、专科毕业生的毕业去向落实率均较高，临床医学、临床工程技术、医学影像技术专业本科毕业生均已落实毕业去向，护理（中高职贯通培养）、康复工程技术、临床医学（乡村医生方向）等 14 个专业的专科毕业生均已落实毕业去向。

表 1-3 各专业毕业生的毕业去向落实率

学历名称	专业名称	比例 (%)
本科	本校本科平均	97.83
	临床医学	100.00
	临床工程技术	100.00
	医学影像技术	100.00
	生物医学工程	98.77
	康复治疗学	98.25
	医学检验技术	98.01
	护理学	97.81
	卫生检验与检疫	95.45
	药学	95.26
	健康服务与管理	93.10
	专科	本校专科平均
护理（中高职贯通培养）		100.00
康复工程技术		100.00
临床医学（乡村医生方向）		100.00
临床医学（院前急救方向）		100.00
药品生物技术（生物制药方向）（中高职贯通培养）		100.00
中药学		100.00
医疗器械维护与管理（临床工程技术、中日合作方向）		100.00
口腔医学技术（口腔工艺方向）		100.00
眼视光技术		100.00
医学检验技术（中高职贯通培养）		100.00
医学生物技术（中高职贯通培养）		100.00
医学营养		100.00
医疗设备应用技术（医学影像设备方向）		100.00
医学影像技术		100.00
精密医疗器械技术（精密医疗器械方向）		99.22
药学		98.26
药学（中高职贯通培养）		97.73
口腔医学技术（中高职贯通培养）		96.88
护理		96.69

学历名称	专业名称	比例 (%)
	护理（中美合作）	95.61
	康复治疗技术（中高职贯通培养）	95.56
	助产	93.10

数据来源：上海健康医学院数据。

三 疫情影响

（一） 疫情对毕业落实的影响

本校 2021 届均有三成以上本科、专科毕业生认为疫情对求职就业影响较大，均有一成左右本科、专科毕业生认为疫情对国内升学影响较大。

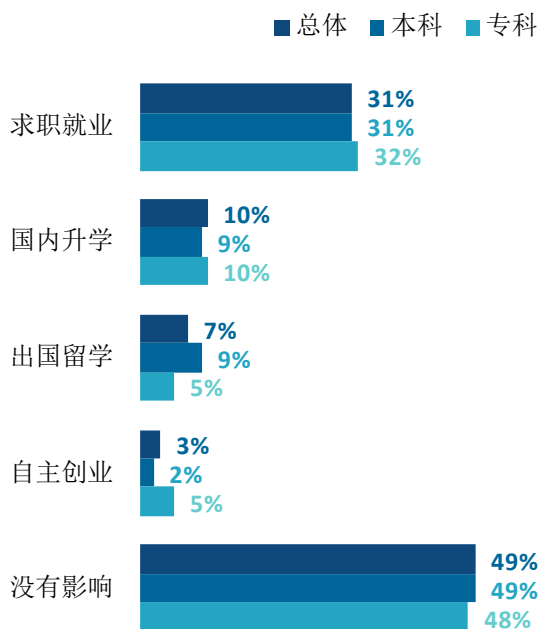


图 1-5 疫情对毕业落实的影响

数据来源：麦可思-上海健康医学院 2021 届毕业生培养质量评价数据。

（二）疫情影响求职就业的主要方面

本校 2021 届认为疫情对求职就业影响较大的本科、专科毕业生中，主要认为疫情影响求职/实习/面试等进程、招聘岗位减少/就业难度加大。

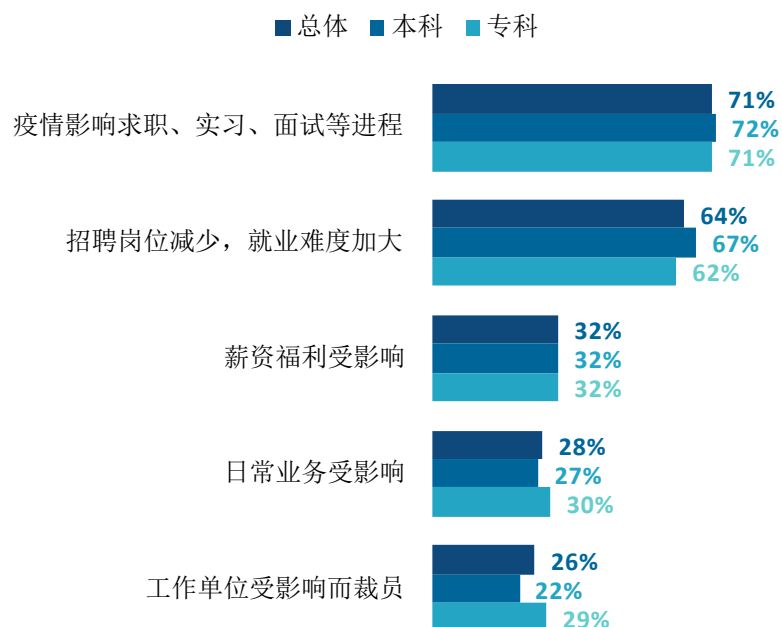


图 1-6 疫情影响求职就业的主要方面

数据来源：麦可思-上海健康医学院 2021 届毕业生培养质量评价数据。

四 就业流向

（一）职业流向

1. 毕业生的职业流向

本校 2021 届本科、专科毕业生就业量较大的职业类均为医疗保健/紧急救助（分别为 66.8%、69.9%），本科毕业生主要从事护士（15.2%）、康复治疗师（10.2%）等相关岗位，专科毕业生从事护士相关岗位的比例（37.0%）较高。

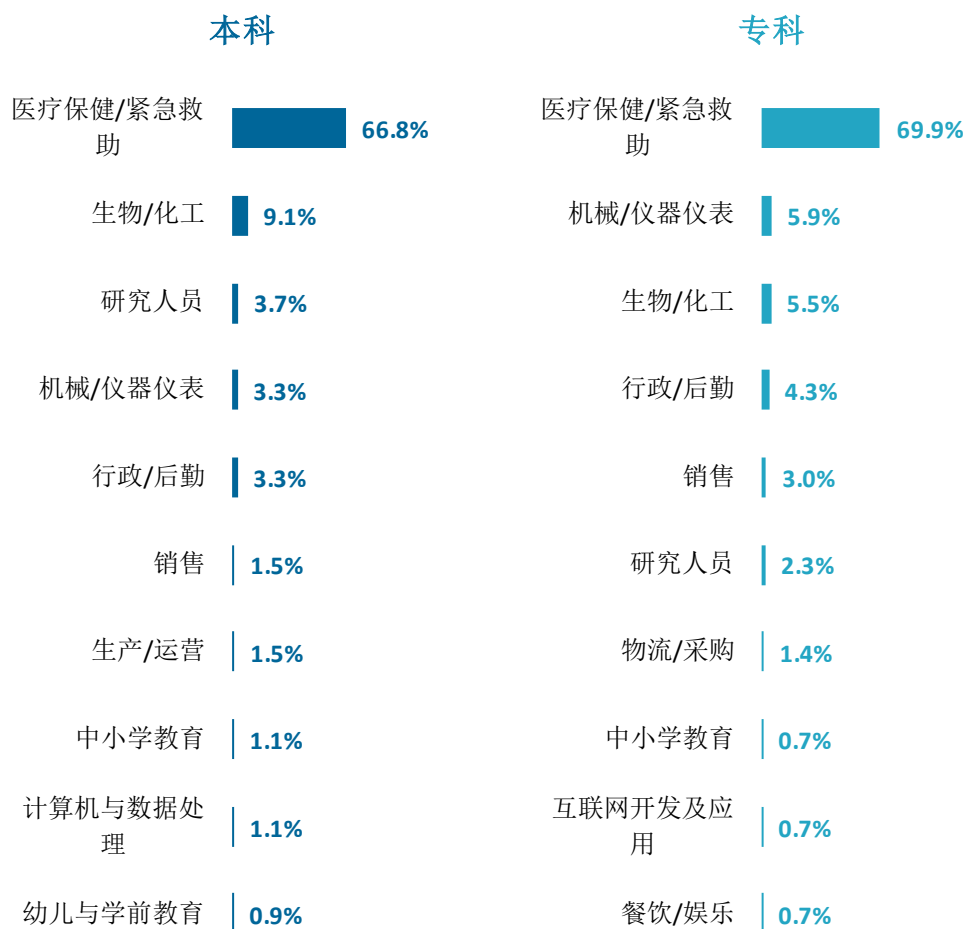


图 1-7 毕业生从事的主要职业类

数据来源：麦可思-上海健康医学院 2021 届毕业生培养质量评价数据。

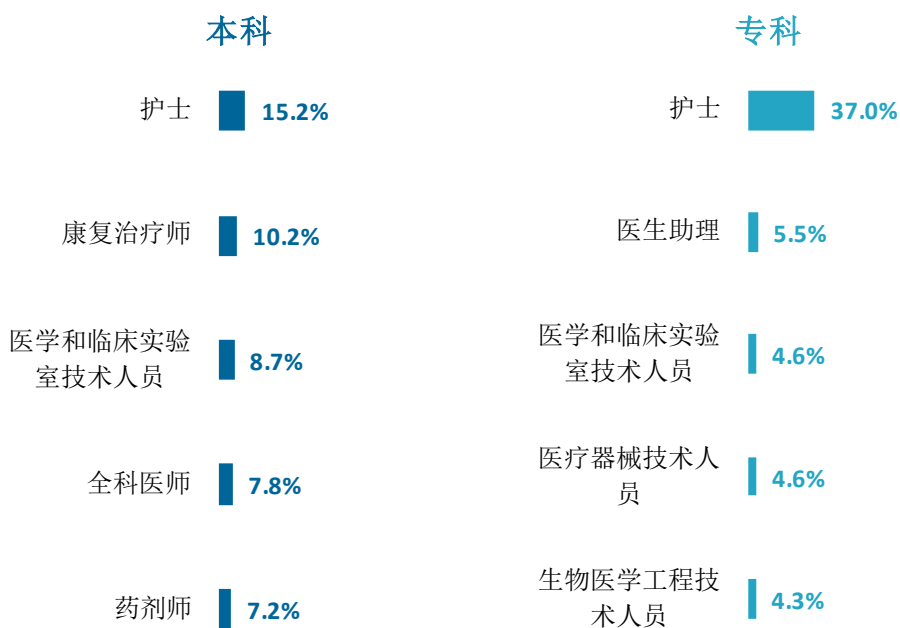


图 1-8 毕业生从事的主要职业

数据来源：麦可思-上海健康医学院 2021 届毕业生培养质量评价数据。

(二) 行业流向

1. 毕业生的行业流向

本校 2021 届本科、专科毕业生就业量较大的行业类均为医疗和社会护理服务业（分别为 67.1%、67.3%），其次为医药及设备制造业（分别为 19.4%、20.2%）。从就业的行业来看，本校 2021 届本科、专科毕业生均主要在综合医院就业；此外，部分本科毕业生在药品和医药制造业就业，部分专科毕业生在基层医疗卫生服务机构、专科医院、医疗设备及用品制造业就业。

表 1-4 毕业生就业的主要行业类

行业类名称	本科 (%)	行业类名称	专科 (%)
医疗和社会护理服务业	67.1	医疗和社会护理服务业	67.3
医药及设备制造业	19.4	医药及设备制造业	20.2
教育业	3.3	教育业	1.9
政府及公共管理	1.5	零售业	1.2
金融业	1.3	信息传输、软件和信息 技术服务业	0.9
信息传输、软件和信息 技术服务业	1.1	电子电气设备制造业 (含计算机、通信、家 电等)	0.9
文化、体育和娱乐业	1.1	文化、体育和娱乐业	0.7
化学品、化工、塑胶制	0.9	化学品、化工、塑胶制	0.7

行业类名称	本科 (%)	行业类名称	专科 (%)
制造业		制造业	
批发业	0.7	其他服务业（除行政服务）	0.7
零售业	0.7	住宿和餐饮业	0.7

数据来源：麦可思-上海健康医学院 2021 届毕业生培养质量评价数据。

表 1-5 毕业生就业的主要行业

行业名称	本科 (%)	行业名称	专科 (%)
综合医院	34.7	综合医院	28.5
药品和医药制造业	12.1	基层医疗卫生服务机构	11.8
基层医疗卫生服务机构	9.9	专科医院	11.4
专科医院	8.8	医疗设备及用品制造业	11.1
医疗设备及用品制造业	7.3	药品和医药制造业	9.0

数据来源：麦可思-上海健康医学院 2021 届毕业生培养质量评价数据。

（三） 用人单位流向

1. 毕业生的用人单位流向

本校 2021 届本科毕业生就业的用人单位类型主要是医院类事业单位（54%）；此外，也有部分本科毕业生在医药/医械类企业（20%）就业。

本校 2021 届专科毕业生主要就业的用人单位类型是医院类事业单位（55%）；此外，也有部分专科毕业生在医药/医械类企业（30%）就业。

从医院级别分布来看，本校 2021 届本科、专科毕业生在三级医院就业的比例分别为 42%、36%，在二级医院就业的比例分别为 8%、10%。

本科、专科毕业生均主要在 1000 人以上的大型用人单位就业（分别为 51%、39%）。

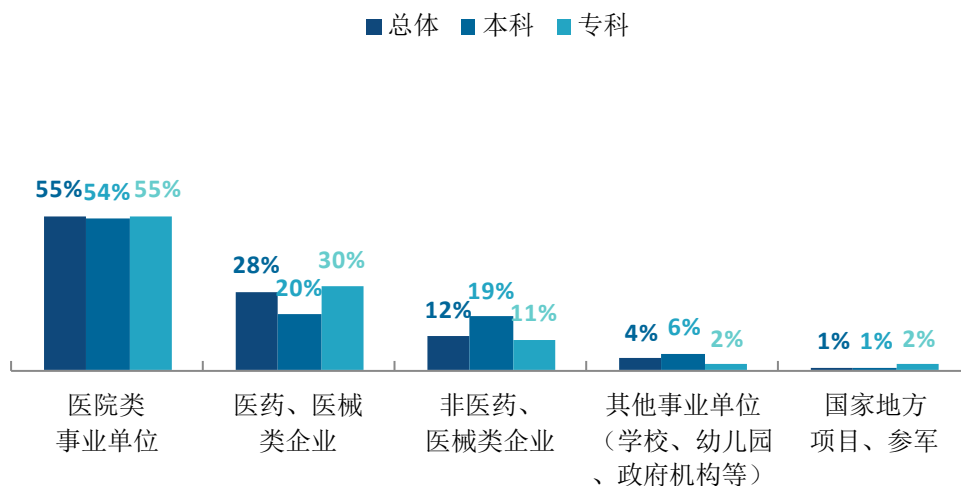


图 1-9 不同类型用人单位分布

数据来源：上海健康医学院数据。

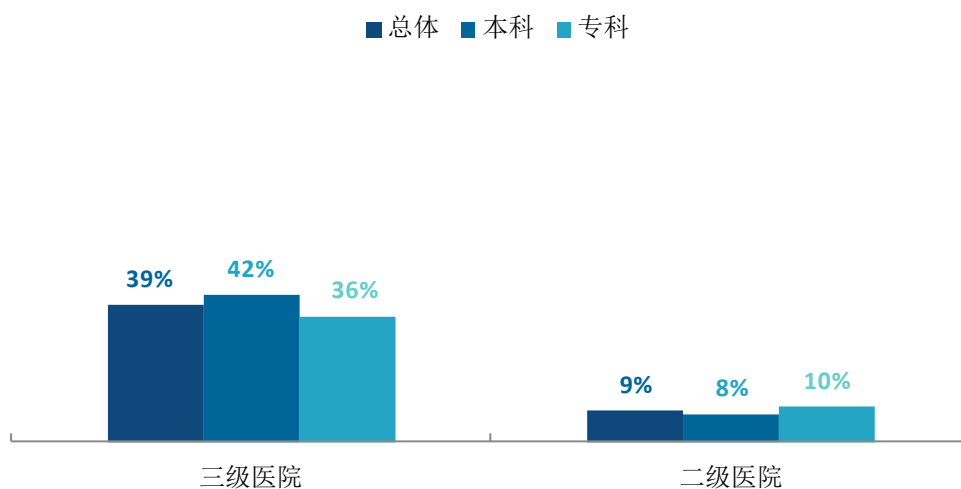


图 1-10 医院级别分布

数据来源：上海健康医学院数据。

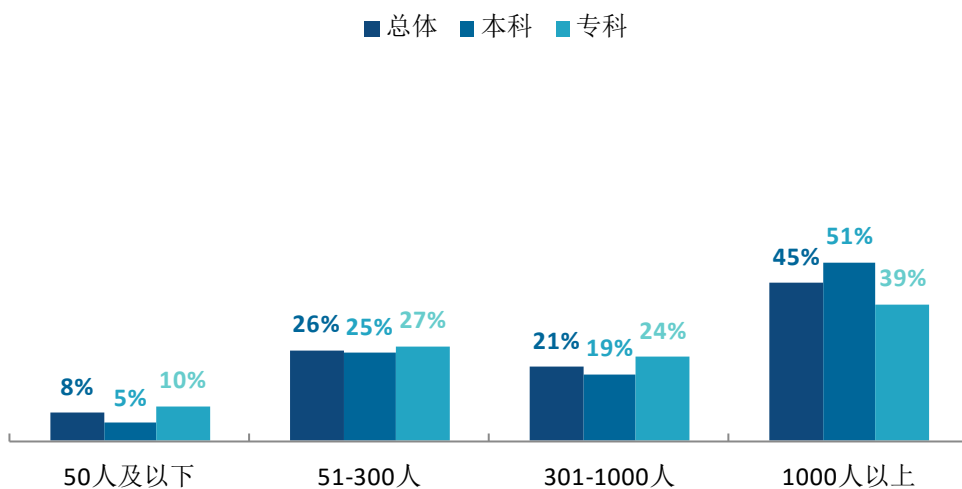


图 1-11 不同规模用人单位分布

数据来源：麦可思-上海健康医学院 2021 届毕业生培养质量评价数据。

（四） 就业地区流向

1. 就业毕业生的地区流向

本校 2021 届已就业的毕业生中，有 89.6% 的人在上海就业；其中，本科、专科已就业的毕业生在上海就业的比例分别为 88.6%、90.7%。

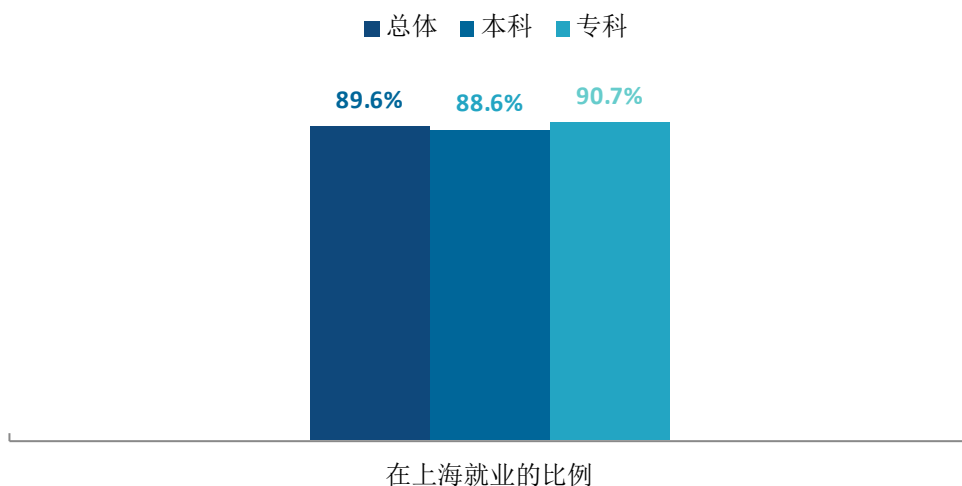


图 1-12 毕业生在上海就业的比例

数据来源：麦可思-上海健康医学院 2021 届毕业生培养质量评价数据。

五 毕业生升学情况

1. 毕业生的升学人数

本校 2021 届毕业生的共有 412 人升学，其中本科、专科毕业生的升学人数分别为 96 人、316 人。本科升学毕业生中，国内、国外读研人数分别为 60 人、36 人；专科升学毕业生中，本校录取、外校录取人数分别为 281 人、35 人。




图 1-13 毕业生的升学人数

数据来源：上海健康医学院数据。

表 1-6 毕业生的升学情况

学历名称	升学人数		
	本科	总计	国内被录取
96		60	36
专科	总计	本校录取	外校录取
	316	281	35

数据来源：上海健康医学院数据。

2. 各学院毕业生的升学人数

本校 2021 届本科毕业生中，升学人数较多的学院为医疗器械学院（31 人），其中，国内、国外读研人数分别为 23 人、8 人。此外，康复学院本科毕业生在国外读研的人数（16 人）较多。

本校 2021 届专科毕业生中，升学人数较多的学院为护理与健康管理学院（89 人），其中，本校录取、外校录取人数分别为 80 人、9 人。此外，康复学院专科毕业生外校录取人数（17 人）较多。

表 1-7 各学院毕业生的考研和出国读研人数（本科）

学院名称	国内被录取人数	国外读研人数	升学总人数
合计	60	36	96
医疗器械学院	23	8	31
药学院	14	6	20
医学技术学院	10	1	11
医学影像学院	7	0	7
护理与健康管理学院	4	5	9
临床医学院	2	0	2
康复学院	0	16	16

数据来源：上海健康医学院数据。

表 1-8 各学院毕业生的专升本人数（专科）

学院名称	本校录取人数	外校录取人数	升学总人数
合计	281	35	316
护理与健康管理学院	80	9	89
医疗器械学院	59	0	59
药学院	57	1	58
医学技术学院	39	8	47
医学影像学院	39	0	39
康复学院	7	17	24

数据来源：上海健康医学院数据。

就业



主要特点



第二章 就业主要特点

就业创业工作评价反映学校就创业工作的落实效果，高质量的就创业工作能促进毕业生毕业后的就业落实。



一 就业服务工作情况

1. 就业指导服务总体满意度

本校 2021 届毕业生对就业服务工作的总体满意度为 95%，本科、专科毕业生对就业服务工作的总体满意度分别为 94%、96%，均处于较高水平，学校就业服务工作得到毕业生的高度认可。

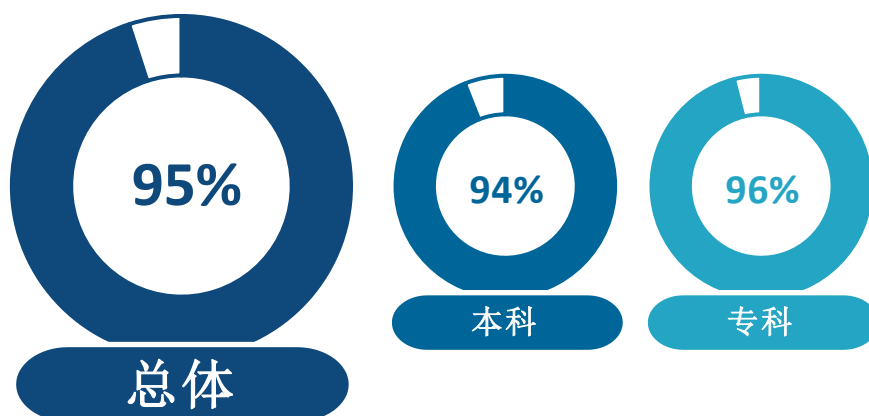


图 2-1 毕业生对就业服务工作的总体满意度

数据来源：麦可思-上海健康医学院 2021 届毕业生培养质量评价数据。

2. 各项就业指导服务开展效果情况

本校 2021 届本科、专科毕业生中，分别有 86%、87%的人表示接受过母校提供的求职服务，学校求职服务工作覆盖面较广。其中，本科、专科毕业生接受“大学组织的线下招聘会”求职服务的比例（分别为 60%、62%）均最大，

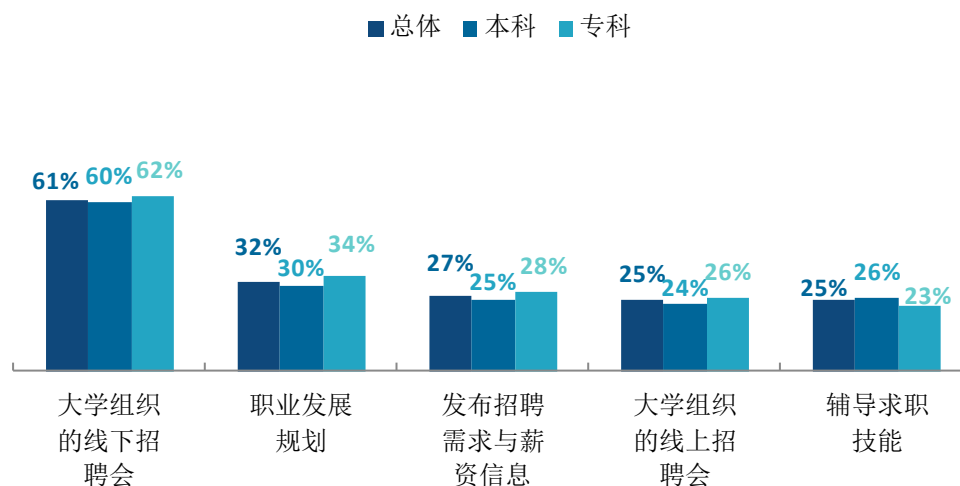


图 2-2 毕业生接受就业服务的比例（多选）

数据来源：麦可思-上海健康医学院 2021 届毕业生培养质量评价数据。

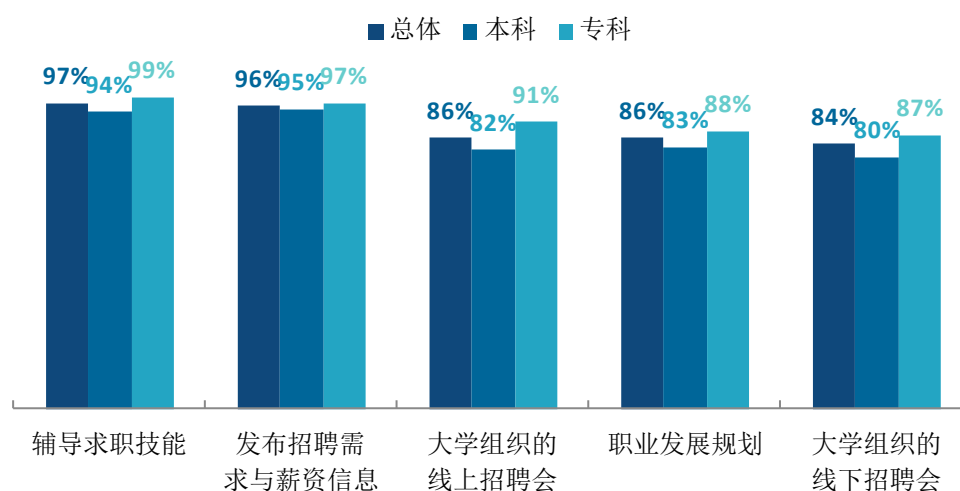


图 2-3 毕业生对就业服务的有效性评价

数据来源：麦可思-上海健康医学院 2021 届毕业生培养质量评价数据。

3. 各学院及专业毕业生对就业服务工作的评价

本校 2021 届本科毕业生对就业服务工作的总体满意度较高的学院是医学影像学院（100%）、护理与健康管理学院（97%），对就业服务工作的总体满意度较低的学院是临床医学院、医学技术学院（均为 89%）。

本校 2021 届各学院专科毕业生对就业服务工作的总体满意度均在九成及以上，其中护理与健康管理学院、药学院、临床医学院毕业生对就业服务工作的满意度（均为 97%）较高。

表 2-1 各学院毕业生对就业服务工作的总体满意度

学历名称	学院名称	比例 (%)
本科	本校本科平均	94
	医学影像学院	100
	护理与健康管理学院	97
	药学院	95
	康复学院	94
	医疗器械学院	91
	医学技术学院	89
	临床医学院	89
专科	本校专科平均	96
	护理与健康管理学院	97
	药学院	97
	临床医学院	97
	医学技术学院	95
	医学影像学院	95
	医疗器械学院	93
	康复学院	90

数据来源：麦可思-上海健康医学院 2021 届毕业生培养质量评价数据。

二 促进毕业生就业的政策措施

学校高度重视就业创业工作，以习近平新时代中国特色社会主义思想为指导，全面贯彻落实党中央、国务院“稳就业”、“保就业”决策部署，坚守“为党育人、为国育才”的初心使命，扎实做好“六稳”工作和落实“六保”任务，把毕业生就业工作作为重中之重。为提高就业率，提升就业质量，学校先后采取了系列工作举措：

1、提高政治站位，科学准确研判，协同各方力量，压实工作责任

把做好高校毕业生就业工作当作国之重任，这是考察和提高我们政治判断力、政治领悟力、政治执行力的重要战场和检验依据。围绕“立德树人”根本任务，深化“三全育人”综合改革，全力促进高校毕业生更充分更高质量就业。

（1）持续关注，科学研判，着重研究

就业创业工作是毕业生工作的重中之重，全校就业相关部门科学研判本年度就业形势，持续关注就业创业工作举措、推进、重难点以及成效。针对就业创业工作，学校多次上会讨论推进，及时解决问题、反馈成效、促进就业。

（2）强化担当，领导包抓，学院联动

严抓就业，对实时就业率较低的学院，实行校长约谈制，不定期与学院党政一把手展开沟通交流，深入学院了解实际情况促进就业率提升。校领导班子每周深入各负责学院，掌握实时就业推进情况，及时解决困难；二级学院党政领导主抓，每周主持召开就业工作专题研究会，落实主体责任。

（3）精确到人，建强队伍，分工协作

将基层就业指标纳入学生工作激励计划和年底目标考核，出台《上海健康医学院 2021 年促进就业行动计划》。举全校之力，充分调动各级、各部门老师的积极性与责任心，激励全校教职工发挥力量帮助学生就业，并在辅导员和就业专员培训上着重加大指导力度，努力建设一支把学生就业放在心坎上的实力队伍，成效明显。

2、抓住关键，改革创新，提升就业服务能力

（1）精准对标，抓住关键，高效提升

通过对标上海高校分类评价中“毕业生满意度”区块，抓住关键指标，全面提升各项数据，反哺本年度就业促进工作。学校一对一联系多家用人单位开展毕业生评价，及时掌握用人单位反馈信息，反哺学校人才培养。主动对接项目组专家了解指标观测点比重，对其中占比较大的“用人单位毕业生满意度”这一指标，通过走访多家企业了解人才需求，为毕业生就业做好推荐工作，不断提升满意度。

(2) 突破创新，精细分类，靶向推荐

所有毕业生均“一生一策”，全面对接，力争使每位毕业生都能找到合适自己的职业生涯定位和出路。随时摸清未就业毕业生的详细情况，分类施策，开展精准就业指导服务。每周定期排摸，对于学院上报的意向学生，就业创业中心直接一对一咨询，对学生提出的各种问题及时给予解答和指导。

3、打好线上线下组合拳，做好就业服务

(1) 开展线上线下招聘会及宣讲会，搭建校企合作平台

学校多渠道联系邀请用人单位，提升校园宣讲会、招聘会的质量，分类梳理，精细分类。举办线上线下共 24 场校园招聘，并通过就业信息网、微信公众号、毕业班工作群，点对点精准推送，发布 31 场社会招聘会，招聘总需求岗位数约八万余个。充分挖掘不同行业用人单位的岗位需求，组织召开重点合作单位、医院类、医药类、医械类等多场招聘会及宣讲会。发挥长三角区域优势，凝心聚力，在深挖江浙皖人才政策及岗位资源的同时，收集全国医疗卫生招聘信息，每月 1-2 次招聘礼包推送；就业创业中心联合二级学院“走出去、请进来”，走访、接待用人单位百余家。

(2) 拓展生涯发展教育，完善全周期职业生涯指导框架

建设全周期职业生涯教育体系，助推职业生涯启蒙与规划。实施学生职业生涯规划引领计划，对标学生需求，实现高质量就业。学校完成《上海健康医学院大学生全周期分阶段职业生涯规划教育引领计划》初稿，为实施全程化、全员化、一贯式就业指导和生涯规划，助力完善生涯教育与就业指导实践体系打好基础。

北森生涯教育一体化平台正式上线，通过学生自主测评与学习，帮助学生进行职业生涯启蒙与规划，提高求职技能与就业准备度。通过加强职业生涯发展教育，将保就业稳就业的积极举措不断的从市场信息端向学生主体端前移，引导毕业生树立合理的就业观、择业观。

(3) 关注就业重点群体，给予就业帮扶

对确有困难的毕业生，学校开展就业补贴工作，大力支持学生就业工作。2021 届毕业生中低保、残疾、助学贷款、贫困残疾人家庭、建档立卡贫困户、特困人员 233 人发放求职补贴共计 23.3 万元。为动员鼓励毕业生投身中西部建设和家乡建设，学校共发放就业奖励 1171 人共计 12.206 万元。

就业



相关分析



第三章 就业相关分析

高校毕业生的就业质量实质上是对其就业情况进行的综合评价。其中，工作与专业相关度是反映毕业生的工作是否与所学专业相关，也是反映学校培养目标达成情况的重要指标；就业满意度、职业期待吻合度是学生对就业情况的自我评价指标。本章主要从工作与专业相关度、就业满意度、职业期待吻合度来展现本校毕业生的就业质量。

专业相关度

1. 毕业生的工作与专业相关度

从事工作与所学专业相关的比例，反映就业质量与专业培养目标达成效果的重要指标。本校 2021 届毕业生的工作与专业相关度为 90%，本科毕业生的工作与专业相关度（91%）高于专科毕业生（88%）。

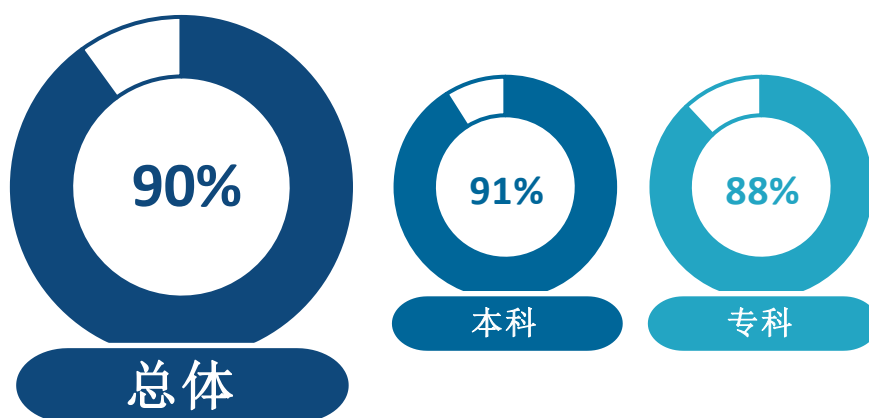


图 3-1 毕业生的工作与专业相关度

数据来源：麦可思-上海健康医学院 2021 届毕业生培养质量评价数据。

就业满意度

1. 毕业生的就业满意度

本校 2021 届总体就业满意度为 87%，本科、专科毕业生的就业满意度分别为 89%、86%。

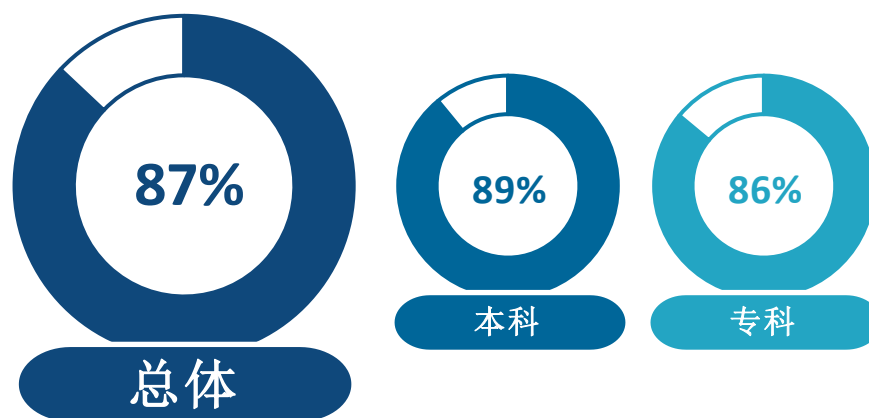


图 3-2 毕业生的就业满意度

数据来源：麦可思-上海健康医学院 2021 届毕业生培养质量评价数据。

本校 2021 届本科毕业生就业满意度较高的专业为临床工程技术（100%），就业满意度较低的专业为康复治疗学（79%）。

本校 2021 届专科毕业生就业满意度较高的学院为临床医学（乡村医生方向）（100%），就业满意度较低的学院为医疗设备应用技术（医学影像设备方向）（79%）、康复工程技术（80%）。

表 3-1 各专业毕业生的就业满意度

学历名称	专业名称	本校 2020 届 (%)	本校 2021 届 (%)
本科	本校本科平均	89	89
	临床工程技术	-	100
	医学影像技术	91	95
	卫生检验与检疫	-	93
	临床医学	-	91
	医学检验技术	88	90
	健康服务与管理	-	90
	生物医学工程	88	89
	药学	100	89
	护理学	89	88
	康复治疗学	82	79
专科	本校专科平均	82	86
	临床医学（乡村医生方向）	98	100
	护理（中美合作）	67	92
	眼视光技术	78	88
	医疗器械维护与管理（临床工程技术、中日合作方向）	84	87
	护理（中高职贯通培养）	83	85
	助产	86	85
	护理	75	84
	药学	68	84
	精密医疗器械技术（精密医疗器械方向）	79	84
	康复工程技术	-	80
医疗设备应用技术（医学影像设备方向）	89	79	

注：健康服务与管理专业样本回收较少，数据仅供参考。

数据来源：麦可思-上海健康医学院 2021 届毕业生培养质量评价数据。

就业



发展趋势
分析



第四章 就业发展趋势分析

一 就业特点变化趋势

（一） 职业变化趋势

本校 2019 届~2021 届本科毕业生从事医疗保健/紧急救助职业类的比例（分别为 70.2%、71.0%、66.8%）整体呈下降趋势，从事生物/化工职业类的比例（分别为 0.0%、4.7%、9.1%）有所上升；本校 2019 届~2021 届专科毕业生从事医疗保健/紧急救助职业类的比例（分别为 65.9%、64.6%、69.9%）整体呈上升趋势。

（二） 行业变化趋势

本校 2021 届本科毕业生在医疗和社会护理服务业就业的比例（67.1%）较 2020 届（70.3%）有所下降，而在医药及设备制造业就业的比例（19.4%）较 2020 届（15.2%）有所上升；本校近三届专科毕业生在医疗和社会护理服务业就业的比例（分别为 61.1%、62.9%、67.3%）整体呈上升趋势。

（三） 用人单位变化趋势

本校 2019 届~2021 届本科毕业生在医院类事业单位就业的比例（分别为 68%、60%、54%）下降，在医药/医械类企业就业的比例分别为 20%、24%、20%。

本校 2021 届专科毕业生在医院类事业单位就业的比例（55%）较 2020 届（46%）有所上升，2019 届~2021 届在医药/医械类企业就业的比例分别为 30%、32%、30%，在非医药/医械类企业就业的比例（11%）较 2020 届（19%）有所下降。

本校 2021 届本科毕业生在 1000 人以上大型用人单位就业的比例（51%）基本持平于 2020 届（52%），在 300 人及以下中小型用人单位就业的比例（30%）较 2020 届（26%）有所上升。

本校 2021 届专科毕业生在 1000 人以上大型用人单位就业的比例（39%）较 2020 届（31%）上升，在 300 人及以下中小型用人单位就业的比例（37%）较 2020 届（44%）有所下降。

（四） 就业地区变化趋势

本校 2021 届就业的本科毕业生在上海就业的比例（88.6%）基本持平于 2020 届（88.4%），本校 2021 届就业的专科毕业生在上海就业的比例（90.7%）较 2020 届（86.5%）有所上升。

就业质量变化趋势

（一）专业相关度变化趋势

本校 2018 届~2021 届毕业生的工作与专业相关度（分别为 85%、87%、88%、90%）整体呈上升趋势，本校 2019 届~2021 届本科毕业生的工作与专业相关度（分别为 87%、89%、91%）稳定上升，本校 2021 届专科毕业生的工作与专业相关度（88%）基本持平于 2020 届（87%），本校毕业生的对口就业情况向好。

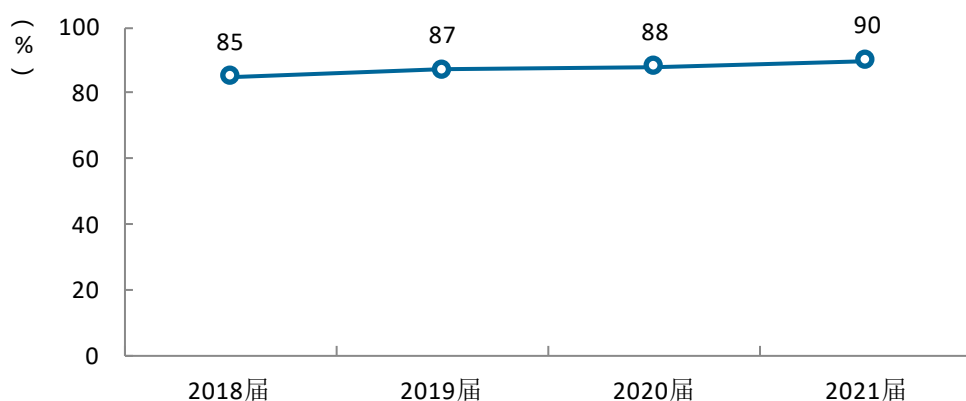


图 4-1 专业相关度变化趋势

数据来源：麦可思-上海健康医学院 2021 届毕业生培养质量评价数据。

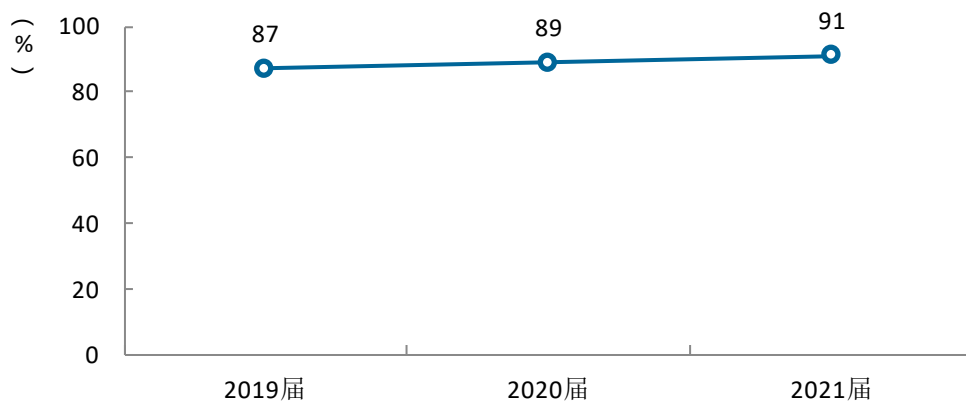


图 4-2 专业相关度变化趋势（本科）

数据来源：麦可思-上海健康医学院 2021 届毕业生培养质量评价数据。

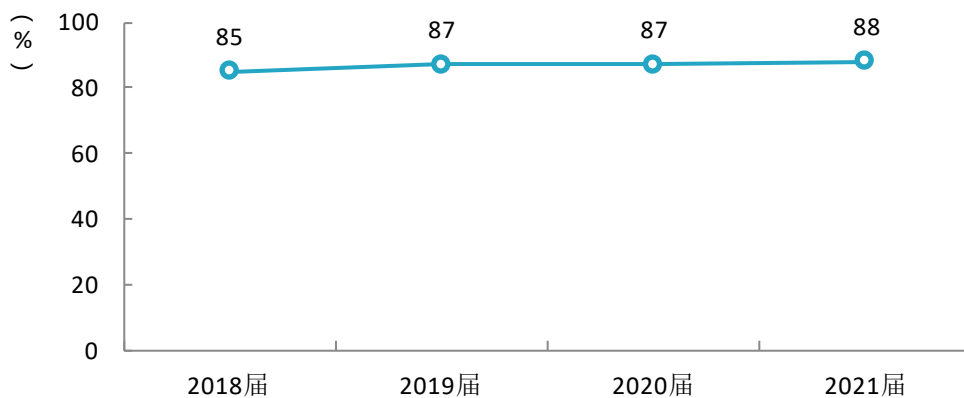


图 4-3 专业相关度变化趋势（专科）

数据来源：麦可思-上海健康医学院 2021 届毕业生培养质量评价数据。

（二） 就业满意度变化趋势

本校 2018 届~2021 届毕业生的就业满意度（分别为 81%、80%、84%、87%）整体呈上升趋势，本校 2021 届本科毕业生的就业满意度（89%）持平于 2020 届（89%），本校 2021 届专科毕业生的工作与专业相关度（86%）较往届（2018 届~2020 届分别为 81%、80%、82%）有所上升，本校毕业生的主观就业感受较好。

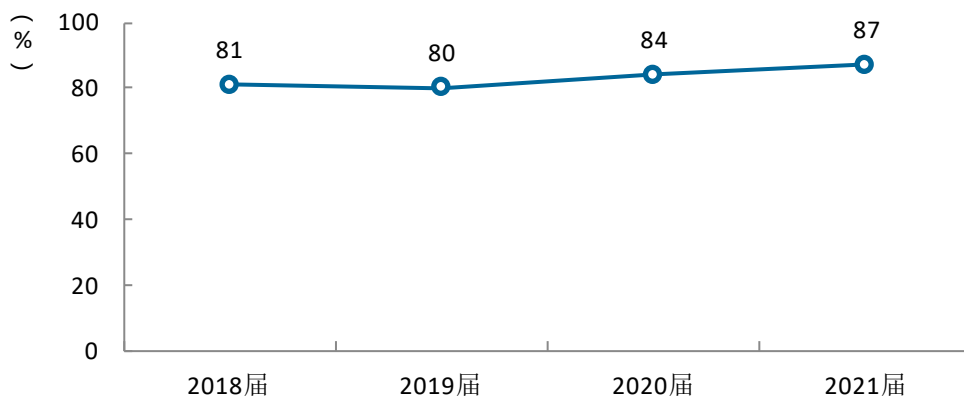


图 4-4 就业满意度变化趋势

数据来源：麦可思-上海健康医学院 2021 届毕业生培养质量评价数据。

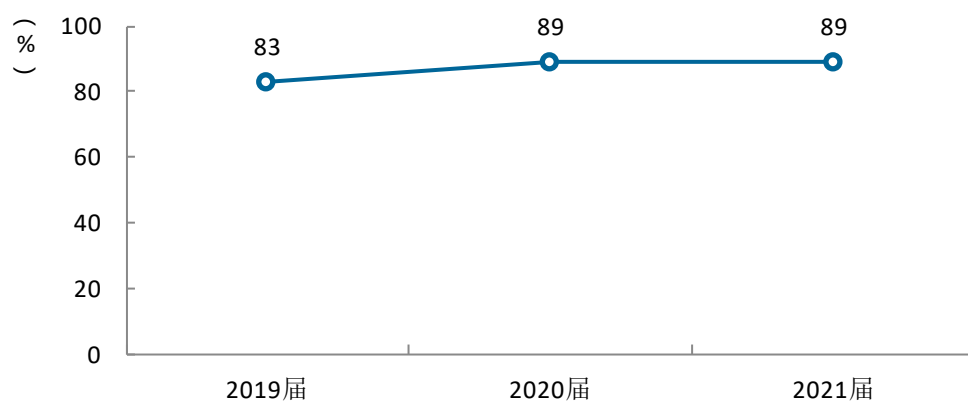


图 4-5 就业满意度变化趋势（本科）

数据来源：麦可思-上海健康医学院 2021 届毕业生培养质量评价数据。

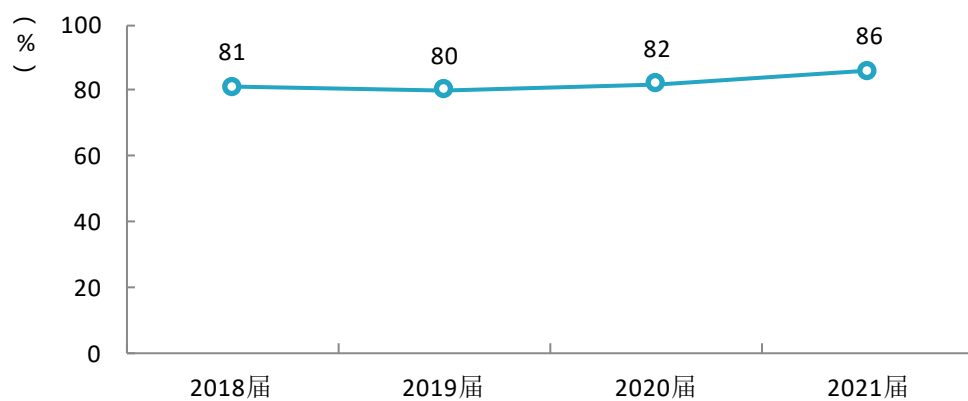


图 4-6 就业满意度变化趋势（专科）

数据来源：麦可思-上海健康医学院 2021 届毕业生培养质量评价数据。

（三） 职业期待吻合度变化趋势

本校 2018 届~2021 届毕业生的职业期待吻合度（分别为 62%、59%、63%、70%）整体呈上升趋势；本校 2019 届~2021 届本科毕业生的职业期待吻合度（分别为 62%、67%、75%）稳定上升；本校 2018 届~2021 届专科毕业生的职业期待吻合度（分别为 62%、59%、62%、66%）在下降后有所回升。

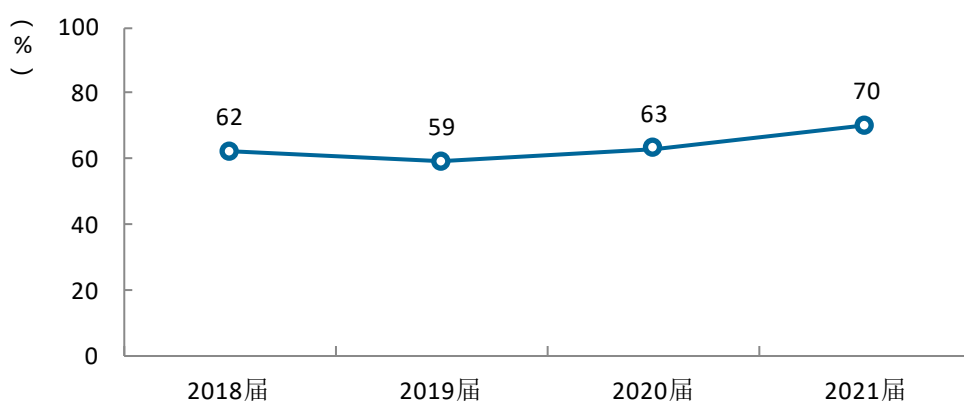


图 4-7 职业期待吻合度变化趋势

数据来源：麦可思-上海健康医学院 2021 届毕业生培养质量评价数据。

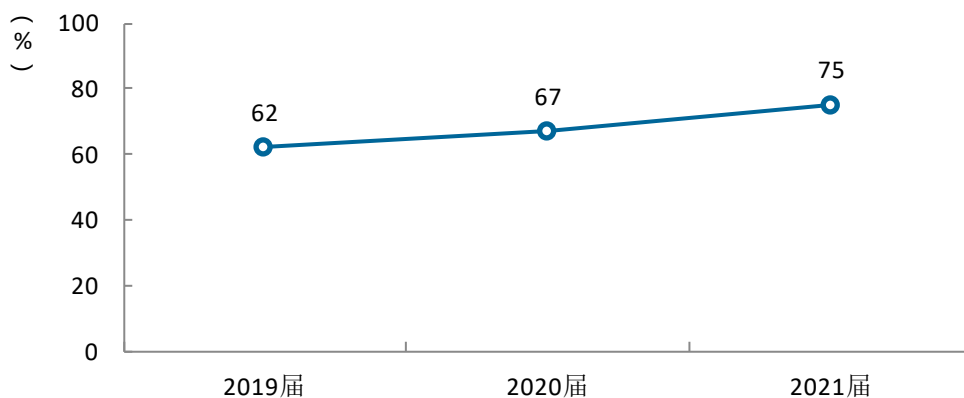


图 4-8 职业期待吻合度变化趋势（本科）

数据来源：麦可思-上海健康医学院 2021 届毕业生培养质量评价数据。

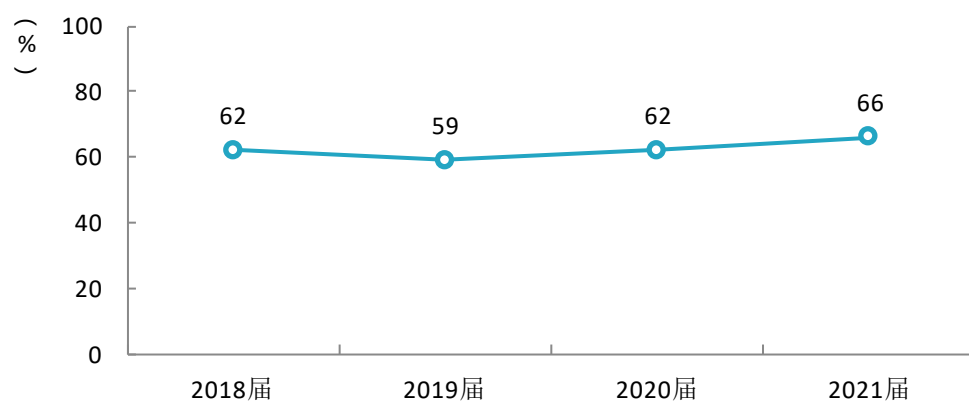


图 4-9 职业期待吻合度变化趋势（专科）

数据来源：麦可思-上海健康医学院 2021 届毕业生培养质量评价数据。

毕业生



对学校
总体满意
度评价



第五章 毕业生对学校总体满意度评价

1. 对学校的总体满意度评价

本校 2021 届毕业生对母校的总体满意度为 98%，本科、专科毕业生对母校的总体满意度均为 98%，毕业生对母校的整体满意度评价较高。

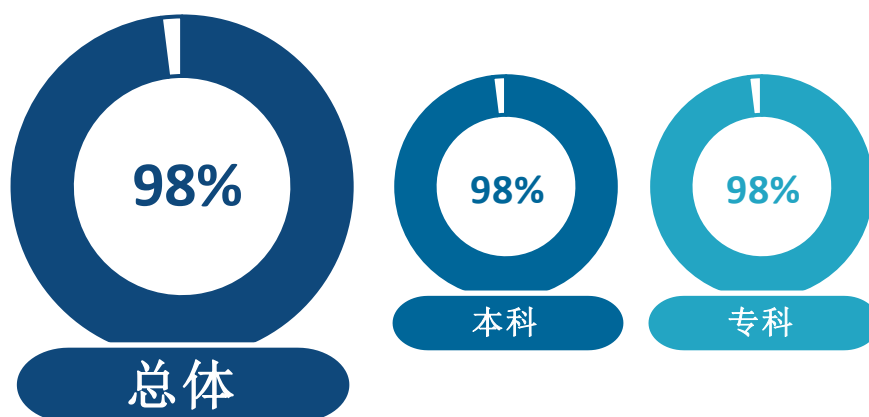


图 5-1 毕业生对母校的满意度

数据来源：麦可思-上海健康医学院 2021 届毕业生培养质量评价数据。

2. 各学院及专业对学校的满意度

本校 2021 届各学院本科、专科毕业生对母校满意度均在九成及以上，其中本科毕业生中，护理与健康管理学院、药学院、医学影像学院的母校满意度（均为 100%）最高；专科毕业生中，医学技术学院、医学影像学院、临床医学院的母校满意度（均为 100%）最高。

表 5-1 各学院毕业生对母校的满意度

学历名称	学院名称	比例 (%)
本科	本校本科平均	98
	护理与健康管理学院	100
	药学院	100
	医学影像学院	100
	医疗器械学院	98
	康复学院	94
	医学技术学院	90
专科	本校专科平均	98
	医学技术学院	100
	医学影像学院	100

学历名称	学院名称	比例 (%)
	临床医学院	100
	护理与健康管理学院	98
	康复学院	98
	药学院	97
	医疗器械学院	93

注：个别学院由于样本较少没有包括在内。

数据来源：麦可思-上海健康医学院 2021 届毕业生培养质量评价数据。



用人单位
评价



第六章 用人单位评价

一 使用评价

1. 用人单位对本校毕业生的总体满意度

用人单位对本校毕业生的总体满意度为 98%，其中，38%表示很满意，60%表示满意。

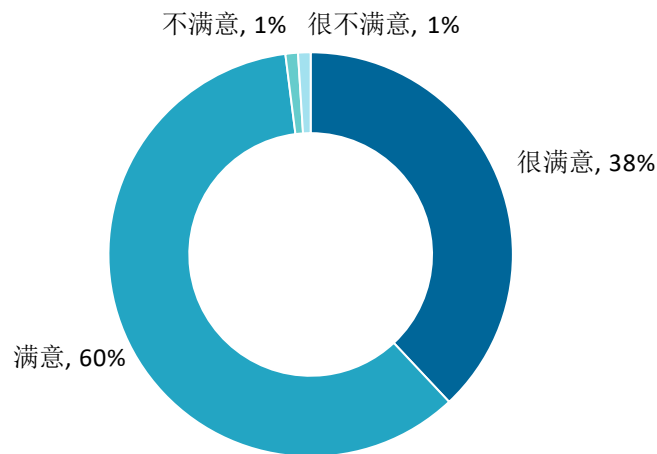


图 6-1 用人单位对本校应届毕业生的总体满意度

数据来源：麦可思-上海健康医学院 2021 年用人单位评价数据。

2. 用人单位继续招聘本校毕业生的意愿

聘用过本校应届毕业生的用人单位中，有 99%表示未来愿意继续招聘本校毕业生。

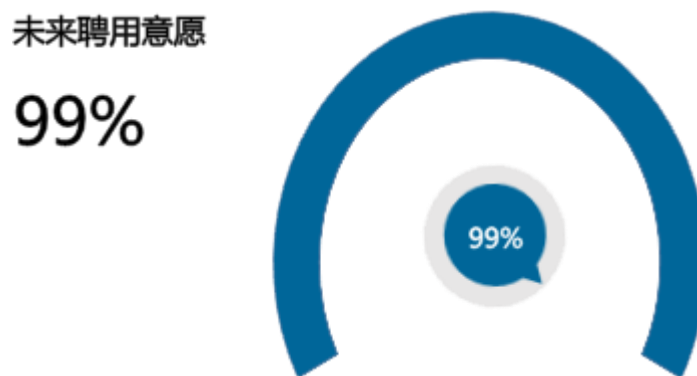


图 6-2 用人单位愿意继续招聘本校应届毕业生的比例

数据来源：麦可思-上海健康医学院 2021 届毕业生培养质量评价数据。

3. 用人单位对毕业生的岗位胜任程度评价

用人单位认为本校毕业生完全胜任岗位需求的比例为 60%，部分胜任的比例为 40%。

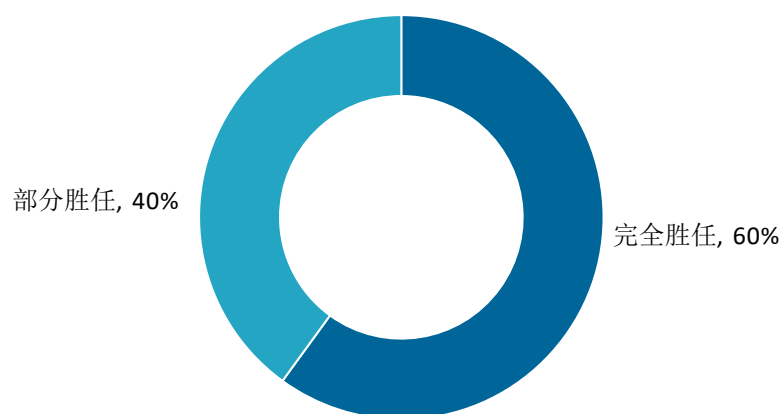


图 6-3 用人单位对毕业生的岗位胜任程度评价

数据来源：麦可思-上海健康医学院 2021 届毕业生培养质量评价数据。

能力、素质、知识需求

1. 用人单位对毕业生工作能力的需求程度及满意度

过去三年招聘过本校应届毕业生的用人单位对毕业生“完成本职工作”、“职业规范与职业道德”、“实践与操作能力”、“团队合作与协调”能力的需求程度（均为 4.6 分）相对较高，且对其满意程度（分别为 98%、96%、93%、93%）也较高。

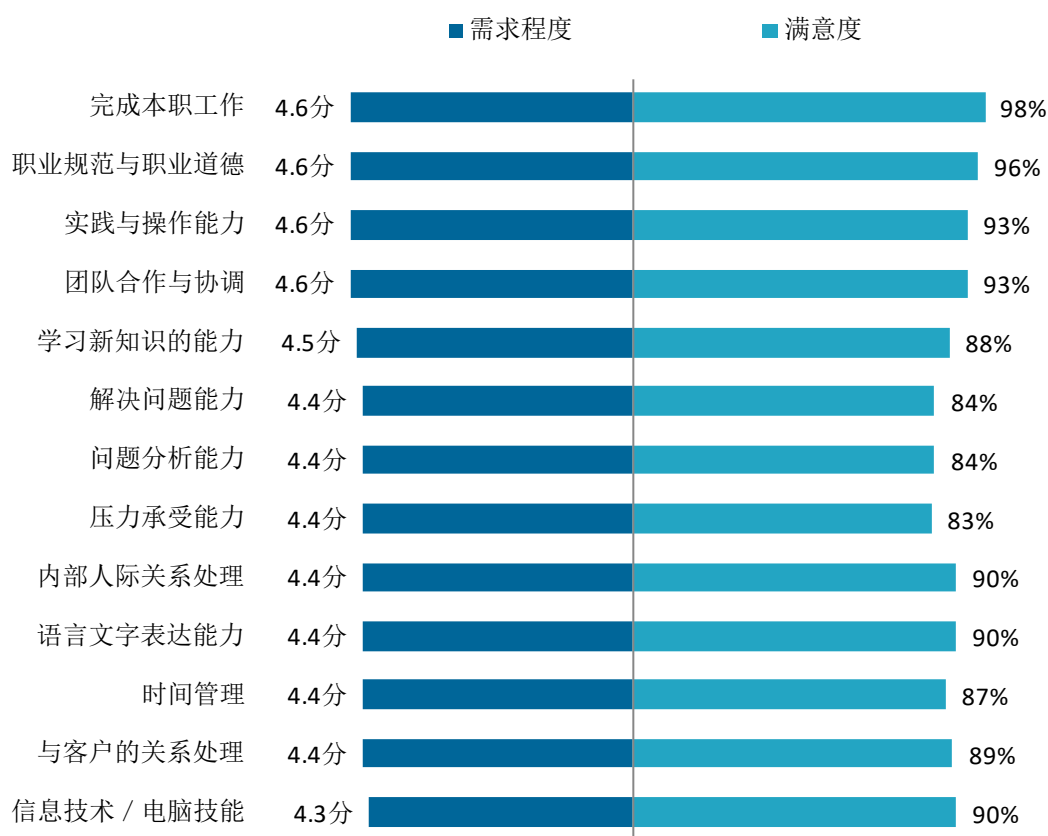


图 6-4 用人单位对毕业生工作能力的需求程度及满意程度

2. 用人单位对毕业生个人素质的需求程度及满意度

过去三年招聘过本校应届毕业生的用人单位对毕业生个人素质中“遵守纪律规章”、“工作态度”的需求程度（均为 4.7 分）相对较高，且其满意程度也较高（分别为 95%、94%）。

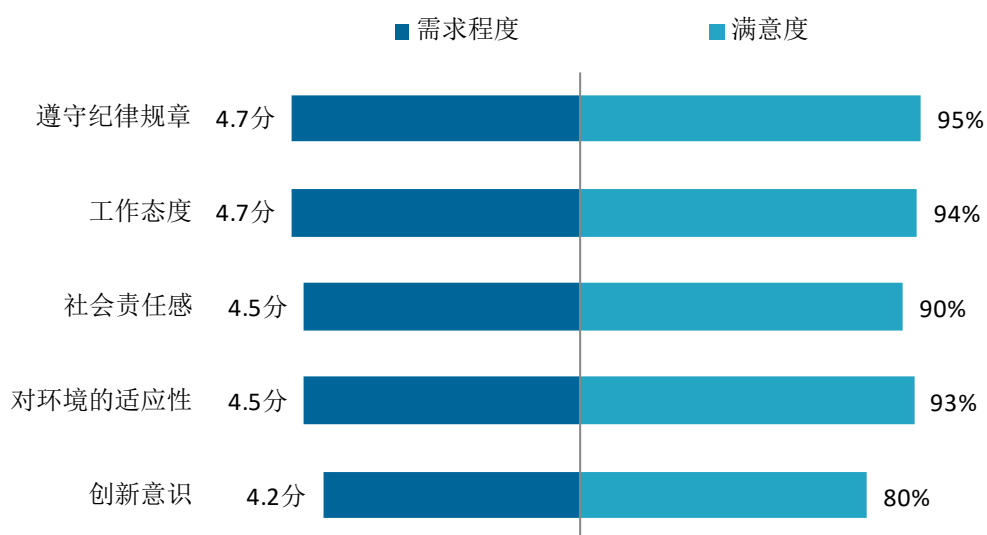


图 6-5 用人单位对毕业生个人素质的需求程度及满意程度

3. 用人单位对毕业生知识水平的需求程度及满意度

过去三年招聘过本校应届毕业生的用人单位对毕业生“专业知识”、“应知应会知识”、“与行业相关的知识”、“人文社会科学知识”的需求程度分别为 4.5 分、4.5 分、4.5 分、4.3 分，满意度分别为 91%、88%、87%、84%。

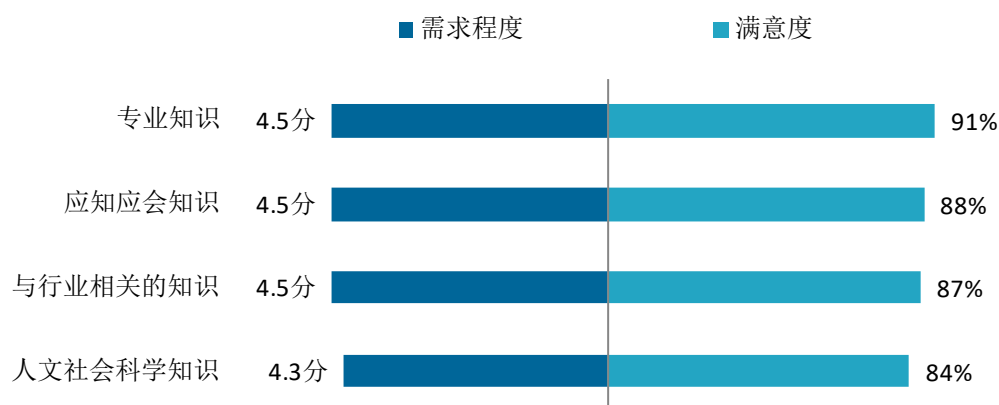


图 6-6 用人单位对毕业生知识水平的需求程度及满意程度



上海健康医学院

厚德至善

健行康民

