

上海立信会计金融学院

2020 届毕业生就业质量报告

2020. 12. 24

目 录

序 言.....	1
第一部分 毕业生基本情况.....	4
一、学历情况.....	4
二、学科、专业情况.....	4
三、生源地情况.....	6
四、性别情况.....	9
第二部分 毕业生就业情况及相关分析.....	10
一、签约、就业情况及分析.....	10
二、就业流向情况及分析.....	15
三、升学、深造情况及分析.....	18
四、基层就业情况及分析.....	23
五、就业薪资情况及分析.....	26
六、就业需求情况及分析.....	26
第三部分 就业特点及工作举措.....	29
一、就业特点.....	29
二、就业举措.....	30
第四部分 人才培养改革与实践.....	32
一、办学定位和人才培养目标.....	32
二、学科和专业设置.....	32
三、课程建设与教材选用.....	33
四、创新创业教育.....	34
五、国际交流合作育人.....	34
第五部分 发展趋势与展望.....	36
一、发展趋势.....	36
二、工作展望.....	36

序 言

上海立信会计金融学院是一所会计、金融特色鲜明的公办全日制普通高等学校，由原上海立信会计学院和原上海金融学院于 2016 年 6 月合并组建而成。“立信”之名源自《论语》“民无信不立”，学校的起源可追溯到由著名教育家、会计学家、“中国现代会计之父”潘序伦先生于 1928 年创办的立信教育事业。2011 年学校获得审计专业学位硕士研究生培养资格。在 90 多年的办学历史中，学校被业界誉为中国现代会计教育的发祥地之一和未来金融家摇篮。2018 年 12 月，学校被列为上海高水平地方应用型高校建设试点高校。

学校现有浦东、松江和徐汇三个校区，占地面积 1200 多亩。2019 年 12 月，浦东新校区建设顺利开工。现有全日制在校学生近 20000 人，其中专业硕士研究生 200 余人。学生就业形势良好，硕士研究生就业率达 100%，本科生就业率达 93.66%以上，被教育部评为“全国毕业生就业典型经验高校”。2019 年 9 月，上海立信会计金融学院附属学校正式揭牌。

学校坚持立德树人根本任务，培养具有“诚信品质、实践能力、创新意识、国际视野”的高素质应用型人才。学校成为中国产学研合作促进会常务理事单位、中国校企协同产学研创新联盟常务理事单位，首批上海课程思政教育教学改革“整体试点校”。2018 年 11 月，学校通过教育部本科教学工作审核评估。学校积极建设“三全育人”体系，入选“上海三全育人示范高校创建单位”，金融学院入选“上海三全育人示范学院创建单位”。

学校始终坚持学科引领发展，持续加强学科建设。学校以经济学、管理学为主体，以应用经济学、工商管理、统计学为重点，以金融学、会计学为核心，推动学科交叉融合，形成经、管、理、法、文等多学科协调发展的学科格局。工商管理列为上海高校 I 类高原学科，应用经济学列为上海高校 II 类高原学科。开放经济与贸易为上海市重点学科。学校出版并公开发行的《会计与经济研究》入选 CSSCI 来源期刊。学校持续做好“一流专业”建设及申报工作，立项一流本科专业项目 15 项，其中包括支持国家级一流专业建设点 4 个，市级一流专业建设点 2 个，专业提升项目 24 项，公共课改革项目 7 项，实验类项目 1 项，卓越人才培养类项目 1 项，实验教学共享平台项目 1 项，全面提高专业建设水平。4 个专

业被推荐参评上海市级一流专业建设点，3个专业推荐申报国家级一流专业建设点。3门课程入选首批国家级一流本科课程，12门课程获批市级重点课程。

学校学科专业特色鲜明，共有15个二级学院。现有本科专业37个。拥有会计学、金融学2个国家级特色专业，1个会计学国家级人才培养模式创新实验区，会计学、审计学、金融学、国际经济与贸易4个国家级一流专业建设点，税收学和应用统计学2个市级一流专业建设点，金融学、税收学、财政学3个上海市专业综合改革试点本科专业，市场营销、国际经济与贸易等13个上海市属高校应用型本科试点专业。2018年6月入选首批“上海高等学校一流本科建设引领计划”。2019年4月入选首批“上海高等学校一流研究生建设引领计划”。2020年，学校推进研究生培养方案改革，做好一流研究生教育引领项目实施，积极推进学位点建设，顺利完成新增硕士授权单位及硕士点申报工作。共获批重要纵向科研项目62项、立项横向委托项目44项，委托立项创历年最高。

学校坚持把科研创新作为兴校之源，不断提高服务社会能力。学校现有上海市社会科学创新研究基地2个，“上海高校智库”2个，设有立信研究院。与上海市政府发展研究中心合作成立了“服务经济与上海国际金融中心建设”决策咨询研究基地。对接国家和上海发展重大战略需求，完成上海营商环境研究中心等智库平台组建，学校决策咨询特色进一步彰显。

学校稳步推进国内外交流与合作，持续推进开放办学。与新泽西理工学院合作的首届金融工程（中美合作）专业新生顺利招录完成来校报到，工商管理学院AACSB教育认证进入现场访视阶段，丹麦国际商学院孔子学院转隶工作完成，国际学生教学管理工作平稳有序。认真落实长三角一体化国家战略，成为“长江经济带财经高校教育联盟”会员单位，深入推进产教融合，助力长江经济带财经教育发展。

学校加强文明校园建设，注重文化传承创新。学校加强诚信文化建设，是全国高校诚信文化育人联盟牵头单位。学校连续多年蝉联“上海市文明单位”，2019年荣获首届“上海市文明校园”。学校击剑体育特色项目久负盛名，跆拳道项目为上海市高水平运动队建设项目。上海市学校艺术教育发展评估中心、上海市学校体育评估中心落地我校。

学校恪守“立信”校训，践行“立诚明德、经世致用”大学精神，秉持“诚

信、实用、开放”的办学理念，彰显“诚信为本、学验并重”办学特色。

为进一步适应经济社会发展需要，推动我校人才培养模式改革，提升人才培养质量和毕业生就业质量，加强高校教育质量信息公开力度，按照教育部和上海市教委的要求及工作部署，学校招生与就业办公室在对本校 2020 届毕业生就业情况统计数据梳理、分析的基础上，编制完成了《上海立信会计金融学院 2020 届毕业生就业质量报告》。

本报告共分为 5 个部分，反映了我校 2020 届毕业生生源基本情况、就业情况、就业工作举措、人才培养改革与实践、发展趋势与展望。希望本报告能成为全社会了解立信人才培养及就业工作特色的桥梁，也真诚期待全社会继续关注立信的就业工作，提出更多宝贵意见和建议，促进学校不断提升就业工作质量和水平。

关于本就业质量报告的几点说明：

一、数据来源：

本报告中关于毕业生就业工作的统计数据均来源于上海市高校毕业生就业系统数据库、本校所开展的及委托专业第三方调研机构所开展的问卷调查。

二、数据统计的截止日期：

按教育部、上海市教委关于就业统计工作的要求，本报告中所出现的所有统计数据的截止日期为 2020 年 8 月 28 日。

三、签约率、就业率的计算方法：

按教育部、上海市教委关于就业统计工作的要求，本报告中所出现的签约率、就业率统计方法如下：

签约率=（签订三方协议+出国+升学+国家、地方项目+参军+委培）/毕业生人数×100%；

就业率=（签订三方协议+出国+升学+国家、地方项目+参军+委培+签订劳动合同+自主创业+灵活就业）/毕业生人数×100%。

第一部分 毕业生基本情况

学校 2020 届共有毕业生 4832 人，总人数略少于前几年。具体情况详见表 1。

表 1：2018-2020 届毕业生人数

	2018 届	2019 届	2020 届
毕业生人数	5249 人 (研、本、专科)	5088 人 (研、本、专科)	4832 人 (研、本、专科)

一、学历情况

本校以本科生为培养主体，在 2020 届的 4832 名毕业生中，各学历层次人数分布为：硕士研究生 93 人，本科生为 4593 人，专科生为 146 人。详见图 1。

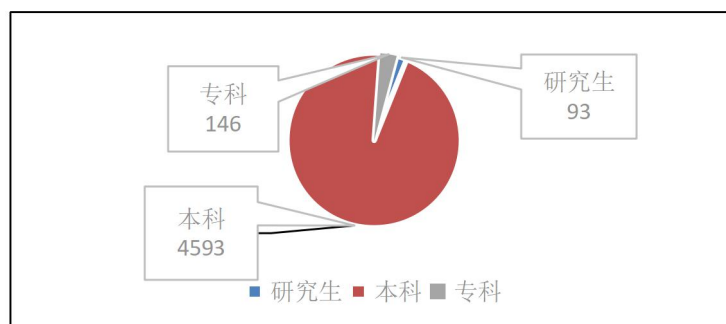


图 1：2020 届各学历层次毕业生人数

二、学科、专业情况

学校 2020 届毕业生中，硕士研究生共有 1 个专业，集中在 1 个学院；本科生共有 53 个专业及专业方向，分布在 11 个学院；专科生共有 4 个专业及专业方向，分布在 3 个学院。详见表 2-1、表 2-2、表 2-3。

表 2-1：2020 届硕士研究生专业及专业方向情况

学院	专业（方向）	毕业生人数	占研究生总数比例（%）	占毕业生总数比例（%）
会计学院（93 人）	审计	93	100%	1.92%

表 2-2：2020 届本科生专业及专业方向情况

学院	专业（方向）	毕业生人数	占本科生总数比例（%）	占毕业生总数比例（%）
会计学院 (1263 人)	财务管理	243	5.29%	5.03%
	会计学	420	9.14%	8.69%
	会计学 (ACCA 方向)	98	2.13%	2.03%
	会计学 (CIMA 方向)	89	1.94%	1.84%
	会计学 (专升本)	53	1.15%	1.10%

	审计学	89	1.94%	1.84%
	审计学(信息系统审计方向)	96	2.09%	1.99%
	审计学(注册会计师方向)	88	1.92%	1.82%
	资产评估	87	1.89%	1.80%
金融学院 (966人)	金融工程	72	1.57%	1.49%
	金融学	237	5.16%	4.90%
	金融学(CFA方向)	102	2.22%	2.11%
	金融学(国际金融方向)	254	5.53%	5.26%
	金融学(合规与反洗钱方向)	51	1.11%	1.06%
	金融学(金融理财方向)	201	4.38%	4.16%
	信用管理	49	1.07%	1.01%
工商管理学院 (355人)	房地产开发与管理	48	1.05%	0.99%
	工商管理	73	1.59%	1.51%
	工商管理(国际企业管理方向)	42	0.91%	0.87%
	工商管理(艺术金融管理方向)	34	0.74%	0.70%
	人力资源管理	40	0.87%	0.83%
	市场营销	46	1.00%	0.95%
	市场营销(金融营销方向)	34	0.74%	0.70%
	物流管理(物流金融管理方向)	38	0.83%	0.79%
国际经贸学院 (492人)	国际经济与贸易	273	5.94%	5.65%
	国际商务	82	1.79%	1.70%
	经济学	50	1.09%	1.03%
	经济学(服务经济)	50	1.09%	1.03%
	经济学(国际经济方向)	37	0.81%	0.77%
财税与公共 管理学院 (423人)	财政学	41	0.89%	0.85%
	财政学(绩效评价方向)	72	1.57%	1.49%
	劳动与社会保障	30	0.65%	0.62%
	税收学	164	3.57%	3.39%
	税收学(国际税收方向)	36	0.78%	0.75%
	税收学(税务师方向)	51	1.11%	1.06%
	行政管理(金融事务助理方向)	29	0.63%	0.60%
统计与数学 学院(268人)	金融数学	77	1.68%	1.59%
	经济统计学(金融统计方向)	78	1.70%	1.61%

	数学与应用数学	35	0.76%	0.72%
	应用统计学	78	1.70%	1.61%
信息管理学院 (233人)	电子商务	48	1.05%	0.99%
	计算机科学与技术 (IT财经应用方向)	35	0.76%	0.72%
	计算机科学与技术 (金融信息技术方向)	74	1.61%	1.53%
	信息管理与信息系统 (金融信息管理方向)	76	1.65%	1.57%
外国语学院 (210人)	日语	38	0.83%	0.79%
	商务英语	133	2.90%	2.75%
	英语(金融英语方向)	39	0.85%	0.81%
保险学院 (165人)	保险学	74	1.61%	1.53%
	保险学(保险精算方向)	91	1.98%	1.88%
法学院 (182人)	法学(金融法方向)	45	0.98%	0.93%
	法学(经济法方向)	119	2.59%	2.46%
	社会工作	18	0.39%	0.37%
人文艺术学院 (36人)	汉语言文学(财经文秘方向)	36	0.78%	0.75%

表 2-3: 2020 届专科生专业及专业方向情况

学院	专业(方向)	毕业生人数	占专科生总数比例(%)	占毕业生总数比例(%)
金融学院 (109人)	国际金融	10	6.85%	0.21%
	国际金融(中丹合作)	99	67.81%	2.05%
信息管理学院 (36人)	计算机信息管理(中日合作)	36	24.66%	0.75%
外国语学院 (1人)	商务英语(专科)	1	0.68%	0.02%

三、生源地情况

我校毕业生遍布全国各地，分别来自于上海、安徽、贵州、江苏、河南、浙江、甘肃、山东、江西、广西、福建、四川、云南、山西、新疆、湖南、辽宁、黑龙江、宁夏、广东、湖北、吉林、内蒙古、重庆、河北、陕西、海南、西藏、天津、北京等 30 个省市自治区和香港、台湾地区。毕业生中，上海生源总数为 1737 人，外地生源总数为 3095 人，分别占毕业生总人数的 35.95%和 64.05%。

各学历层次的生源占比情况存在一定的差异，硕士研究生的外地生源比例最高，专科生的上海生源比例最高。

硕士研究生中，上海生源和外地生源人数分别为 8 人和 85 人，分别占硕士研究生总数的 8.60%和 91.40%，外地生源中江苏、安徽、河南人数最多，分别占硕士研究生总数的 24.73%、17.20%、7.53%。详见表 3-1。

表 3-1：2020 届硕士研究生生源分布情况

生源地	人数	百分比
江苏省	23	24.73%
安徽省	16	17.20%
上海市	8	8.60%
河南省	7	7.53%
江西省	7	7.53%
浙江省	6	6.45%
山东省	5	5.38%
贵州省	2	2.15%
甘肃省	3	3.23%
四川省	3	3.23%
黑龙江省	2	2.15%
湖北省	2	2.15%
河北省	2	2.15%
内蒙古自治区	2	2.15%
辽宁省	2	2.15%
山西省	1	1.08%
新疆维吾尔自治区	1	1.08%
广西壮族自治区	1	1.08%
合计	93	100%

本科生中，上海生源和外地生源人数分别为 1671 人和 2922 人，分别占本科毕业生总数的 36.38%和 63.62%，外地生源中安徽、贵州、河南人数最多，分别占本科毕业生总数的 6.75%、5.44%、3.74%。详见表 3-2。

专科生中，上海生源和外地生源人数分别为 58 人和 88 人，分别占专科毕业生总数的 39.73%和 60.27%，外地生源中浙江、江苏、安徽人数最多，分别占专科毕业生总数的 21.92%、15.75%和 14.38%。详见表 3-2。

表 3-2：2020 届本科、专科毕业生生源分布情况

本科生生源分布			专科生生源分布		
生源地	人数	百分比	生源地	人数	百分比
上海市	1671	36.38%	上海市	58	39.73%
安徽省	310	6.75%	浙江省	32	21.92%
贵州省	250	5.44%	江苏省	23	15.75%
河南省	172	3.74%	安徽省	21	14.38%
广西壮族自治区	154	3.35%	福建省	10	6.85%
江苏省	153	3.33%	江西省	1	0.68%
浙江省	148	3.22%	宁夏回族自治区	1	0.68%
甘肃省	134	2.92%	合计	146	100%
江西省	131	2.85%			
四川省	129	2.81%			
云南省	123	2.68%			
山西省	121	2.63%			
山东省	116	2.53%			
新疆维吾尔自治区	113	2.46%			
福建省	105	2.29%			
湖南省	94	2.05%			
宁夏回族自治区	83	1.81%			
辽宁省	82	1.79%			
吉林省	64	1.39%			
黑龙江省	62	1.35%			
湖北省	62	1.35%			
重庆市	62	1.35%			
河北省	61	1.33%			
内蒙古自治区	53	1.15%			
广东省	35	0.76%			
海南省	32	0.70%			
陕西省	32	0.70%			
西藏自治区	23	0.50%			
台湾地区	7	0.15%			
天津市	6	0.13%			
北京市	3	0.07%			
香港特别行政区	2	0.04%			
合计	4593	100%			

四、性别情况

学校 2020 届毕业生中，男生总数为 1586 人，女生总数为 3246 人，分别占毕业生总人数的 32.82%和 67.18%，女生比例明显高于男生。硕士研究生中，男生为 16 人，占比 17.20%，女生为 77 人，占比 82.80%；本科毕业生中，男生为 1505 人，占比 32.77%，女生为 3088 人，占比 67.23%；专科毕业生中，男生为 65 人，占比 44.52%，女生为 81 人，占比 55.48%。详见表 4。

表 4：2020 届毕业生性别分布情况

硕士研究生性别分布			本科生性别分布			专科生性别分布		
性别	人数	百分比	性别	人数	百分比	性别	人数	百分比
男生	16	17.20%	男生	1505	32.77%	男生	65	44.52%
女生	77	82.80%	女生	3088	67.23%	女生	81	55.48%
合计	93	100%	合计	4593	100%	合计	146	100%

第二部分 毕业生就业情况及相关分析

一、签约、就业情况及分析

1. 总体签约、就业情况

截至2020年8月28日,全校毕业生的整体签约率为58.24%,就业率为80.01%。其中,硕士毕业生的签约率为75.27%,就业率为95.70%;本科毕业生的签约率为57.72%,就业率为79.34%;专科毕业生的签约率为63.70%,就业率为91.10%。详见表5、图2。

表5: 2020届毕业生签约、就业情况一览表

	人数	签约率(%)	就业率(%)
硕士毕业生	93	75.27%	95.70%
本科毕业生	4593	57.72%	79.34%
专科毕业生	146	63.70%	91.10%
全校合计	4832	58.24%	80.01%

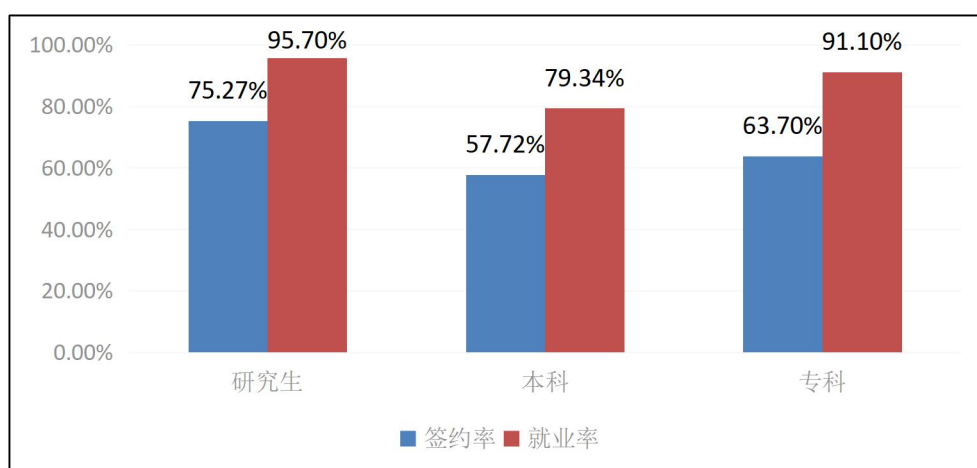


图2: 2020届毕业生签约、就业情况一览表

2. 各学院、各专业签约、就业情况

2020届硕士毕业生有1个专业(审计),签约率为75.27%,就业率为95.70%,详见表6-1。

从本、专科毕业生各学院就业情况来看,有4个学院的就业率超过了全校平均,分别是:信息管理学院、国际经贸学院、金融学院和保险学院,详见表6-2、表6-3。从各专业就业情况来看,有7个本科专业及专业方向、3个专科专业及专业方向的毕业生就业率达到了90%以上,分别是:社会工作、税收学(国际税收方向)、会计学(专升本)、经济学、数学与应用数学、信息管理与信息系统(金

融信息管理方向)、金融学(合规与反洗钱方向);商务英语、国际金融(中丹合作)、
 国际金融, 详见表 6-4、表 6-5。

表 6-1: 2020 届硕士研究生就业、签约情况一览表

学院	专业(方向)	毕业生人数	签约率(%)	就业率(%)
会计学院	审计	93	75.27%	95.70%

表 6-2: 2020 届各学院(本专科)毕业生就业、签约情况一览表(以就业率为序)

学院	毕业生人数	签约率(%)	就业率(%)
信息管理学院	269	70.63%	84.76%
国际经贸学院	492	56.10%	84.15%
金融学院	1075	55.81%	82.60%
保险学院	165	56.36%	81.21%
法学院	182	61.54%	79.67%
会计学院	1263	62.55%	78.86%
工商管理学院	355	46.20%	76.90%
统计与数学学院	268	53.36%	76.49%
外国语学院	211	48.82%	75.36%
人文艺术学院	36	27.78%	75.00%
财税与公共管理学院	423	62.17%	72.81%

表 6-3: 2020 届各学院(本专科)毕业生就业、签约情况一览表(以签约率为序)

学院	毕业生人数	签约率(%)	就业率(%)
信息管理学院	269	70.63%	84.76%
会计学院	1263	62.55%	78.86%
财税与公共管理学院	423	62.17%	72.81%
法学院	182	61.54%	79.67%
保险学院	165	56.36%	81.21%
国际经贸学院	492	56.10%	84.15%
金融学院	1075	55.81%	82.60%
统计与数学学院	268	53.36%	76.49%
外国语学院	211	48.82%	75.36%
工商管理学院	355	46.20%	76.90%
人文艺术学院	36	27.78%	75.00%

表 6-4: 2020 届本科毕业生各专业就业、签约情况一览表

学院	专业(方向)	毕业生人数	签约率(%)	就业率(%)
会计学院 (1263 人)	财务管理	243	59.26%	76.95%
	会计学	420	63.57%	79.76%
	会计学(ACCA 方向)	98	67.35%	78.57%
	会计学(CIMA 方向)	89	58.43%	85.39%
	会计学(专升本)	53	86.79%	92.45%
	审计学	89	60.67%	78.65%
	审计学(信息系统审计方向)	96	59.38%	75.00%
	审计学(注册会计师方向)	88	56.82%	71.59%
	资产评估	87	62.07%	77.01%
金融学院 (966 人)	金融工程	72	47.22%	77.78%
	金融学	237	49.79%	78.90%
	金融学(CFA 方向)	102	61.76%	85.29%
	金融学(国际金融方向)	254	66.93%	82.28%
	金融学(合规与反洗钱方向)	51	52.94%	90.20%
	金融学(金融理财方向)	201	48.76%	82.09%
	信用管理	49	44.90%	77.55%
工商管理学院 (355 人)	房地产开发与管理	48	45.83%	83.33%
	工商管理	73	56.16%	80.82%
	工商管理(国际企业管理方向)	42	61.90%	85.71%
	工商管理(艺术金融管理方向)	34	29.41%	64.71%
	人力资源管理	40	40.00%	70.00%
	市场营销	46	50.00%	71.74%
	市场营销(金融营销方向)	34	41.18%	85.29%
	物流管理(物流金融管理方向)	38	31.58%	68.42%
国际经贸学院 (492 人)	国际经济与贸易	273	46.89%	80.22%
	国际商务	82	62.20%	89.02%
	经济学	50	80.00%	92.00%
	经济学(服务经济)	50	66.00%	86.00%
	经济学(国际经济方向)	37	64.86%	89.19%
财税与公共 管理学院 (423 人)	财政学	41	60.98%	68.29%
	财政学(绩效评价方向)	72	55.56%	72.22%
	劳动与社会保障	30	60.00%	73.33%
	税收学	164	58.54%	67.07%
	税收学(国际税收方向)	36	94.44%	94.44%
	税收学(税务师方向)	51	70.59%	78.43%
	行政管理(金融事务助理方向)	29	48.28%	75.86%

学院	专业（方向）	毕业生人数	签约率（%）	就业率（%）
统计与数学学院 (268人)	金融数学	77	50.65%	75.32%
	经济统计学(金融统计方向)	78	58.97%	70.51%
	数学与应用数学	35	45.71%	91.43%
	应用统计学	78	53.85%	76.92%
信息管理学院 (233人)	电子商务	48	56.25%	79.17%
	计算机科学与技术 (IT财经应用方向)	35	68.57%	82.86%
	计算机科学与技术 (金融信息技术方向)	74	66.22%	81.08%
	信息管理与信息系统 (金融信息管理方向)	76	86.84%	90.79%
外国语学院 (210人)	日语	38	36.84%	60.53%
	商务英语	133	48.12%	77.44%
	英语(金融英语方向)	39	61.54%	82.05%
保险学院 (165人)	保险学	74	51.35%	78.38%
	保险学(保险精算方向)	91	60.44%	83.52%
法学院 (182人)	法学(金融法方向)	45	71.11%	84.44%
	法学(经济法方向)	119	57.14%	74.79%
	社会工作	18	66.67%	100.00%
人文艺术学院 (36人)	汉语言文学(财经文秘方向)	36	27.78%	75.00%

表 6-5：2020 届专科毕业生各专业就业、签约情况一览表

学院	专业（方向）	毕业生人数	签约率（%）	就业率（%）
金融学院（109人）	国际金融	10	10.00%	90.00%
	国际金融(中丹合作)	99	67.68%	91.92%
信息管理学院 (36人)	计算机信息管理(中日合作)	36	66.67%	88.89%
外国语学院（1人）	商务英语	1	100.00%	100.00%

3. 男女生签约、就业情况

作为一所文科类的高校，学校男女毕业生的比例一直呈现出男少女多的现象，从本校 2020 届毕业生的整体签约、就业情况来看，男、女生的签约、就业状况总体相当，女生的签约率、就业率均略低于男生。详见表 7、图 3。

表 7：2020 届男、女毕业生就业、签约情况一览表

性别	人数	签约人数	签约率 (%)	就业人数	就业率 (%)
男	1586	935	58.95%	1292	81.46%
女	3246	1879	57.89%	2574	79.30%

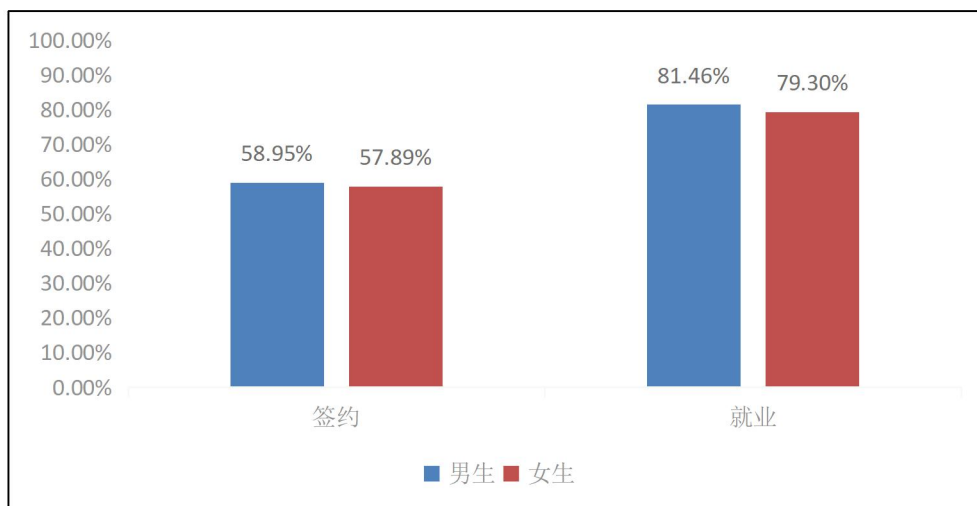


图 3：2020 届男、女毕业生就业、签约情况一览表

4. 特殊群体毕业生的签约和就业情况

今年是国家“全面脱贫”年，同时湖北地区也是此次受疫情影响最为严重的地区，因此 52 个未摘帽贫困县的学生、湖北籍的学生也成为了学校、学院关注的重点，学校通过建立“一生一策”“一对一咨询”“视频会议”等多种渠道为他们送去了就业服务。但受到主客观多种因素的影响，这些特殊群体毕业生最终的就业、签约情况仍不太理想，均低于了全校的平均水平。具体详见表 8、表 9。

表 8：2020 届特殊群体毕业生就业、签约情况一览表

各类困难生	毕业生人数	签约率 (%)	就业率 (%)
建档立卡	97	47.42%	75.26%
52 个未摘帽贫困县	24	37.50%	62.50%
湖北籍	64	53.13%	79.69%

表 9：2020 届少数民族毕业生就业、签约情况一览表

少数民族毕业生人数	签约率 (%)	就业率 (%)
382	41.36%	66.23%

二、就业流向情况及分析

学校积极探索人才培养模式改革，不断提升教育质量，毕业生的就业质量也得到了稳步提升。考研人数逐年增加，学生的就业流向更趋于合理和多元。

1. 2020 届毕业生具体就业去向情况

按照教育部、上海市教委的相关统计方法，我校 2020 届毕业生的主要就业去向有以下几种：直接就业（签订三方协议含参军、签订劳动合同、灵活就业含自主创业和自由职业）、升学（含考研、专升本、双专双本等）、出国、参加国家地方项目、未落实待就业，从数据统计来看，本校毕业生中签订三方协议的人数占比最高。具体详见图 4、表 10。

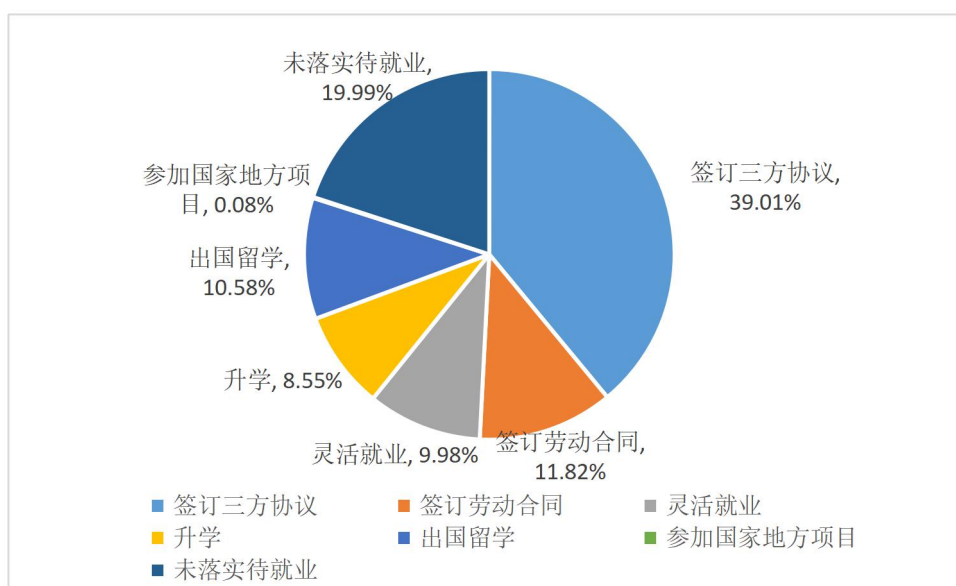


图 4：2020 届毕业生就业去向图

表 10：2020 届毕业生就业去向一览表

类别	人数	比例 (%)
签订三方协议	1885	39.01%
签订劳动合同	571	11.82%
灵活就业	482	9.98%
升学	413	8.55%
出国留学	511	10.58%
参加国家地方项目	4	0.08%
未落实待就业	966	19.99%
合计	4832	100%

2. 2020 届毕业生就业地区情况

上海一直是本校毕业生就业、升学或创业时的首选地区，随着外地生源毕业生人数的增多，毕业生的就业观念也在不断发生转变，也有不少毕业生求职时选

择了其他地区。总体来说，本校 2020 届毕业生的就业地区较广，分布在全国的 31 个省市自治区。详见图 5、表 11。

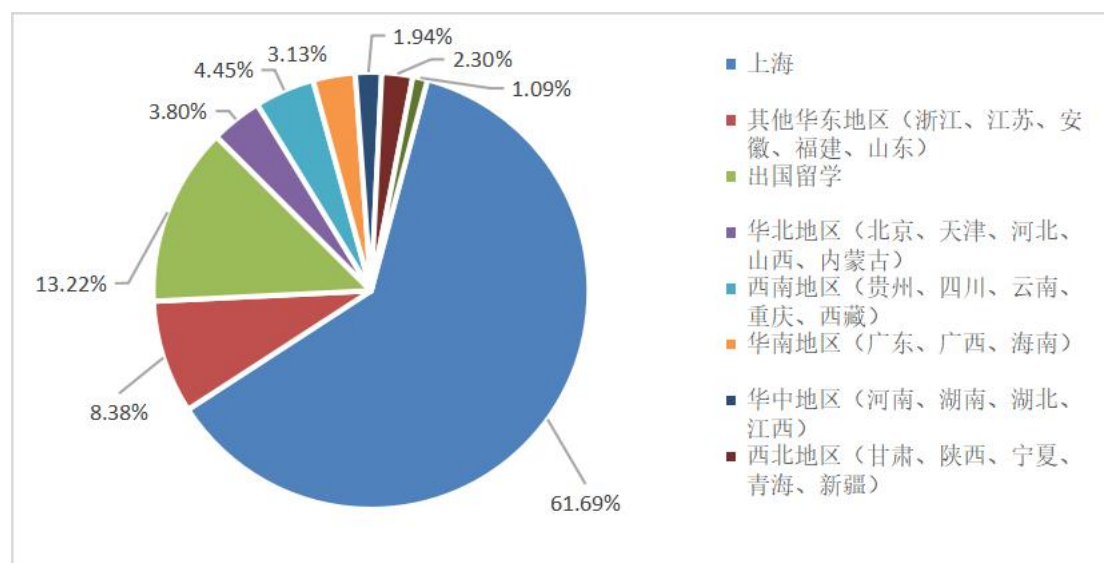


图 5: 2020 届毕业生就业地区

表 11: 2020 届毕业生就业地区一览表

就业、升学、创业地区	人数	比例 (%)
上海	2385	61.69%
出国留学	511	13.22%
其他华东地区 (浙江、江苏、安徽、福建、山东)	324	8.38%
西南地区 (贵州、四川、云南、重庆、西藏)	172	4.45%
华北地区 (北京、天津、河北、山西、内蒙古)	147	3.80%
华南地区 (广东、广西、海南)	121	3.13%
西北地区 (甘肃、陕西、宁夏、青海、新疆)	89	2.30%
华中地区 (河南、湖南、湖北、江西)	75	1.94%
东北地区 (吉林、辽宁、黑龙江)	42	1.09%
总就业人数	3866	100%

3. 毕业生就业单位的行业情况及分析

作为一所应用型财经高校，我校毕业生的就业去向广泛、分布合理，涉及商务服务业、金融保险业、信息技术、制造业、零售业、教育、房地产等多个行业领域。其中，金融保险业、会计师事务所等商务服务行业仍是我校毕业生的主要流向。随着中国互联网行业特别是互联网金融的发展，从事信息技术和互联网金融工作的毕业生人数持续增长。今年受到疫情的影响，一些线上的教育文化、体育娱乐产业也受到了不少毕业生的青睐。2020 届毕业生的就业单位行业分布情

况详见表 12-1、表 12-2。

表 12-1：2020 届硕士生就业单位行业分布情况

行业门类	占比
金融业	33.33%
租赁和商务服务业	12.90%
卫生和社会工作	8.60%
公共管理、社会保障和社会组织	6.45%
教育	6.45%
交通运输、仓储和邮政业	5.38%
信息传输、软件和信息技术服务业	5.38%
制造业	5.38%
房地产业	3.23%
建筑业	3.23%
电力、热力、燃气及水生产和供应业	1.08%
科学研究和技术服务业	1.08%
农、林、牧、渔业	1.08%
批发和零售业	1.08%
其他	5.38%

表 12-2：2020 届本、专科毕业生就业单位行业分布情况

行业门类	本科	行业门类	专科
商务服务业	24.73%	教育、文化、体育娱乐	16.21%
金融保险业	14.87%	商务服务业	14.63%
教育、文化、体育娱乐	12.64%	居民服务和其他服务业	14.13%
信息传输、软件和信息技术服务业	11.36%	信息传输、软件和信息技术服务业	9.69%
制造业	6.87%	金融保险业	9.37%
批发和零售业	5.39%	批发和零售业	8.41%
卫生、医药和社会工作	4.56%	制造业	6.15%
交通运输、仓储和邮政	3.02%	建筑业	5.47%
居民服务和其他服务业	2.46%	住宿和餐饮业	4.85%
住宿和餐饮业	2.45%	纺织、化工	4.63%
房地产业	2.18%	交通运输、仓储和邮政	4.26%
建筑业	2.13%	电力、热力、燃气及水生产和供应业	0.83%
公共管理、社会组织和行政机关	2.10%	公共管理、社会组织和行政机关	0.74%
纺织、化工	0.95%	其他	0.63%
农、林、牧、渔业	0.80%		
水利、环境和公共设施管理业	0.77%		
电力、热力、燃气及水生产和供应业	0.72%		
其他	2.00%		

4. 毕业生就业单位的性质情况及分析

作为培养应用型财经类人才的高校，我校毕业生在就业单位的选择上体现了多元趋势。

2020 届硕士研究生就业单位中，就业比例较高的依次为中小企业（31.46%）、国有企业（26.97%）和其他企业（19.1%）；2020 届本、专科毕业生就业单位中，就业比例较高的依次为中小企业（53.86%）、国有企业（29.82%）和三资企业（9.71%）。从数据可以看出，受疫情的影响，今年毕业生选择前往国有企业、事业单位等“稳定”企业的比例较往年有了明显的增加，如研究生选择国有企业的比例较 2019 年同期上升了 9 个百分点，本专科毕业生上升了 12 个百分点。具体情况详见图 6-1、图 6-2。

图 6-1：2020 届硕士研究生就业单位性质分布情况

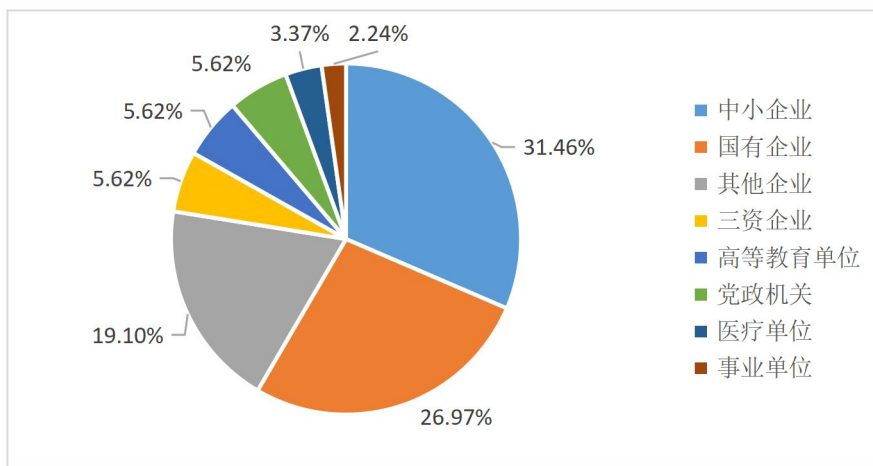
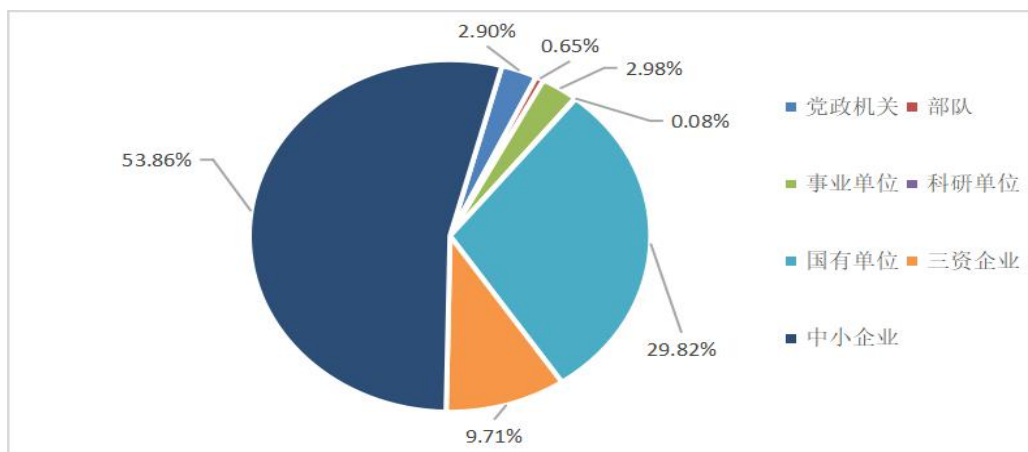


图 6-2：2020 届本、专科毕业生就业单位性质分布情况



三、升学、深造情况及分析

学校 2020 届本专科毕业生中共有 412 名同学选择升学，其中 363 名本科毕业生考取研究生、18 名本科毕业生考取第二学位；31 名专科毕业生考取了专升

本。在考研成功的 363 名同学中，考取财经类高校的共有 146 人，占考研成功总人数的 40.22%；考取上海地区高校的共有 177 人，占考研成功总人数的 48.76%；考取“一流大学建设高校”的共有 52 人，占考研成功总人数的 14.33%，其中考进北大 2 人、人大 1 人、复旦 14 人、交大 1 人；考取“一流学科建设高校”的共有 133 人，占考研成功总人数的 36.64%。详见表 13。

表 13：2020 届毕业生考研情况（以录取人数排序）

学校名称	录取人数	学校名称	录取人数
上海财经大学	28	上海对外经贸大学	26
上海大学	16	上海立信会计金融学院	15
复旦大学	14	上海国家会计学院	12
华东理工大学	12	西南财经大学	10
华东政法大学	10	云南大学	9
华东师范大学	8	上海外国语大学	7
上海师范大学	7	广东财经大学	6
中南财经政法大学	6	东北财经大学	5
安徽财经大学	5	上海海事大学	5
四川大学	4	吉林财经大学	4
东华大学	4	对外经济贸易大学	4
苏州大学	4	贵州大学	3
中国社会科学院大学	3	上海理工大学	3
首都经济贸易大学	3	南京审计大学	3
辽宁大学	3	华南师范大学	3
吉林大学	3	北京交通大学	3
上海政法学院	3	北京大学	2
暨南大学	2	湘潭大学	2
中央财经大学	2	武汉科技大学	2
西南大学	2	华北电力大学	2
重庆大学	2	安徽大学	2
新疆财经大学	2	上海海洋大学	2
山东财经大学	2	广西大学	2
南京理工大学	2	天津师范大学	2
河北经贸大学	2	合肥工业大学	2
上海工程技术大学	2	贵州财经大学	2
厦门国家会计学院	2	北京第二外国语学院	2

学校名称	录取人数	学校名称	录取人数
河北金融学院	2	佛山科学技术学院	2
北京物资学院	2	上海交通大学	1
中国人民大学	1	中国科学技术大学	1
东南大学	1	中国海洋大学	1
中央民族大学	1	西安交通大学	1
中南大学	1	厦门大学	1
北京师范大学	1	中国政法大学	1
南京邮电大学	1	中国矿业大学	1
南京林业大学	1	中国传媒大学	1
南京航空航天大学	1	西安电子科技大学	1
江南大学	1	武汉理工大学	1
东北师范大学	1	宁夏大学	1
北京林业大学	1	重庆师范大学	1
石家庄铁道大学	1	中国地质大学（武汉）	1
深圳大学	1	浙江理工大学	1
上海社会科学院	1	浙江工商大学	1
上海海关学院	1	浙江财经大学	1
山西财经大学	1	长沙理工大学	1
厦门理工学院	1	长春工业大学	1
青海民族大学	1	云南师范大学	1
青岛大学	1	西南政法大学	1
南京艺术学院	1	西南民族大学	1
南京财经大学	1	西交利物浦大学	1
兰州理工大学	1	四川外国语大学	1
兰州财经大学	1	集美大学	1
江苏海洋大学	1	湖北工业大学	1
广西民族大学	1	河北大学	1
广西科技大学	1	杭州师范大学	1
广西财经学院	1	哈尔滨商业大学	1
广东外语外贸大学	1	桂林电子科技大学	1
福建师范大学	1	贵州民族大学	1
东北石油大学	1	广西师范大学	1
东北电力大学	1	常州大学	1
北京工商大学	1		

2020 届毕业生中共有 511 名同学选择出国留学深造。其中本科生 489 名，专科生 22 名。

在出国、出境留学的学生中，前往英国、澳大利亚和美国的人数最多，分别为 239 人、96 人和 82 人，占出国出境总人数的 46.77%、18.79%和 16.05%；前往中国香港、中国澳门地区留学的人数分别为 15 人和 2 人，占出国出境总人数的 3.33%。

根据最新的 QS 世界大学排名来看，在出国、出境的 511 名同学中，去往世界大学排名前 10 高校的共有 6 人，占出国出境总人数的 1.17%；去往前 50 高校的共有 127 人，占总人数的 24.85%；去往前 100 高校的共有 259 人，占总人数的 50.68%；去往前 200 高校的共有 386 人，占总人数的 77.50%。详见表 14。

表 14：2020 届毕业生出国、出境情况统计（排名世界前 200 高校）

学校名称	最新 QS 世界大学排名	留学人数	所属国家/地区
伦敦大学学院	8	6	英国
南洋理工大学	11	2	新加坡
宾夕法尼亚大学	15	1	美国
哥伦比亚大学	18	2	美国
爱丁堡大学	20	9	英国
约翰霍普金斯大学	24	12	美国
曼彻斯特大学	27	10	英国
多伦多大学	29	1	加拿大
澳大利亚国立大学	29	5	澳大利亚
伦敦大学国王学院	33	13	英国
纽约大学	39	6	美国
悉尼大学	42	40	澳大利亚
新南威尔士大学	43	5	澳大利亚
加州大学圣地亚哥分校	45	1	美国
香港中文大学	46	5	中国香港
昆士兰大学	47	9	澳大利亚
香港城市大学	52	6	中国香港
昆士兰大学	52	5	澳大利亚
蒙纳士大学	58	17	澳大利亚
慕尼黑大学	63	1	德国
阿姆斯特丹大学	64	5	荷兰
得克萨斯大学达拉斯分校	65	1	美国
格拉斯哥大学	67	3	英国

学校名称	最新 QS 世界大学排名	留学人数	所属国家/地区
苏黎世大学	76	1	瑞士
杜伦大学	78	3	英国
谢菲尔德大学	79	40	英国
伯明翰大学	81	1	英国
西澳大利亚大学	86	10	澳大利亚
香港理工大学	91	2	中国香港
利兹大学	93	12	英国
诺丁汉大学	96	14	英国
南安普顿大学	97	2	英国
波士顿大学	98	4	美国
圣安德鲁斯大学	100	5	英国
延世大学	104	1	韩国
华盛顿大学圣路易斯	108	1	美国
华盛顿大学圣路易斯	108	6	美国
名古屋大学	115	1	日本
伦敦大学玛丽皇后学院	126	15	英国
兰开斯特大学	128	3	英国
南加州大学	129	3	美国
马里兰大学帕克分校	136	2	美国
蒙特利尔大学	137	1	加拿大
悉尼科技大学	140	1	澳大利亚
麦克马斯特大学	140	2	加拿大
奥胡斯大学	145	1	丹麦
纽卡斯尔大学	146	19	英国
约克大学	148	19	英国
卡迪夫大学	154	14	英国
埃克塞特大学	163	16	英国
图宾根大学	169	1	德国
贝尔法斯特女王大学	173	5	英国
凯斯西储大学	179	5	美国
利物浦大学	181	8	英国
都柏林大学	185	1	爱尔兰
阿伯丁大学	194	1	英国
范德比尔特大学	200	1	美国

四、基层就业情况及分析

学校继续实行《上海立信会计金融学院鼓励毕业生基层就业、重点行业就业奖励管理办法》，鼓励毕业生踊跃到基层锻炼成才，到国家重点行业就业。

2020届毕业生中，4名学生参加了国家地方项目，16名学生参军，74名学生前往国家重点行业就业，16名学生前往西部基层单位就业。详见表15。

表 15：2020 届毕业生基层就业、重点行业就业情况

姓名	专业	单位名称	奖励类别
赵重	国际金融(中丹合作)	西部计划	西部计划
管聆佑	保险学(保险精算方向)	西部计划	西部计划
白合提亚尔·沙吾提	经济统计学 (金融统计方向)	西部计划	西部计划
刘玉冰	税收学	西部计划	西部计划
戴峤	财务管理	中机国能电力工程有限公司	国家重点行业
赵敏淇	金融工程	中国能源建设集团江苏省电力建设 第三工程有限公司	国家重点行业
蒋莉	审计学 (注册会计师方向)	中广核核技术发展股份有限公司	国家重点行业
陈倩倩	商务英语	浙江大华技术股份有限公司	国家重点行业
石欣怡	会计学	展讯通信(上海)有限公司	国家重点行业
杜菁菁	计算机科学与技术 (IT财经应用方向)	亚信科技(成都)有限公司	国家重点行业
黄国鑫	计算机科学与技术 (IT财经应用方向)	新思科技(上海)有限公司	国家重点行业
陈玲丽	税收学(税务师方向)	思尔芯(上海)信息科技有限公司	国家重点行业
郑赛鸿	税收学	盛美半导体设备(上海)股份有限公司	国家重点行业
许婷婷	行政管理 (金融事务助理方向)	上海中通吉网络技术有限公司	国家重点行业
周子瑾	行政管理 (金融事务助理方向)	上海中铁通信信号测试有限公司	国家重点行业
钱禾蔚	国际经济与贸易	上海优华系统集成技术股份有限公司	国家重点行业
扈奇悦	财务管理	上海先惠自动化技术股份有限公司	国家重点行业
干宸昊	信息管理与信息系统 (金融信息管理方向)	上海明寰科技有限公司	国家重点行业
郭畅	劳动与社会保障	上海龙旗科技股份有限公司	国家重点行业
韩金子	劳动与社会保障	上海龙旗科技股份有限公司	国家重点行业
周亭廷	财政学(绩效评价方向)	上海味酷味新能源科技有限公司	国家重点行业
赵娜娜	法学(经济法方向)	上海津驭新材料科技有限公司	国家重点行业
袁宝林	法学(经济法方向)	上海津驭新材料科技有限公司	国家重点行业
张志聪	国际经济与贸易	上海建工材料工程有限公司	国家重点行业
李飘扬	市场营销 (金融营销方向)	上海集联自动化技术有限公司	国家重点行业

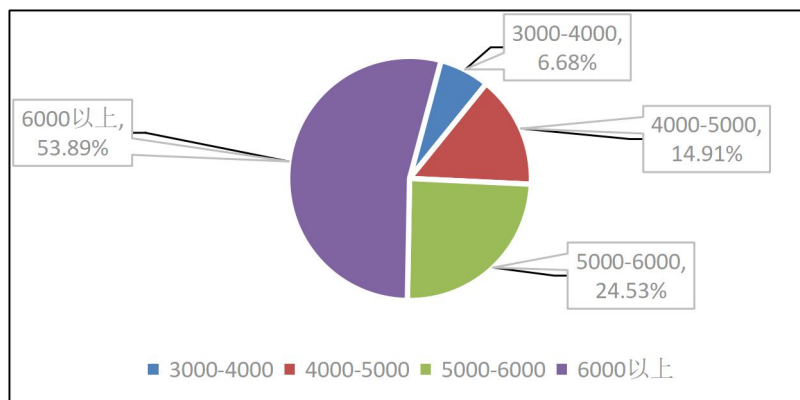
姓名	专业	单位名称	奖励类别
陈琳	市场营销	上海集联自动化技术有限公司	国家重点行业
丁江西	市场营销	上海集联自动化技术有限公司	国家重点行业
金樊喆	财务管理	上海回天新材料有限公司	国家重点行业
黄旭勤	国际金融(中丹合作)	上海华盈生物医药科技有限公司	国家重点行业
王静文	会计学	上海华力集成电路制造有限公司	国家重点行业
苗素媛	财务管理	上海华力集成电路制造有限公司	国家重点行业
倪诗月	金融学(国际金融方向)	上海华力集成电路制造有限公司	国家重点行业
王海婷	金融学(国际金融方向)	上海君实生物工程有限公司	国家重点行业
沈燕翎	信息管理与信息系统 (金融信息管理方向)	上海管易云计算软件有限公司	国家重点行业
林旭寅	信息管理与信息系统 (金融信息管理方向)	上海管易云计算软件有限公司	国家重点行业
钱宇堃	税收学(税务师方向)	上海电力建筑工程公司	国家重点行业
吴书洋	审计学 (注册会计师方向)	上海电力建设有限责任公司	国家重点行业
喻承志	经济学	上海电力建设有限责任公司	国家重点行业
薛若漪	会计学	上海电力股份有限公司	国家重点行业
李彦妍	经济学(服务经济)	上海电机系统节能工程技术研究中心	国家重点行业
沈晓芸	会计学	上海第一医药股份有限公司	国家重点行业
蒋逸云	会计学(ACCA 方向)	上海第一医药股份有限公司	国家重点行业
张腾雨	国际经济与贸易	上海第一医药股份有限公司	国家重点行业
徐佳楠	会计学(ACCA 方向)	上海保隆汽车科技股份有限公司	国家重点行业
庄鑫荧	会计学	厦门盈趣科技股份有限公司	国家重点行业
周英杰	商务英语	森萨塔科技(常州)有限公司	国家重点行业
郭雪	商务英语	伞亮(上海)智能科技有限公司	国家重点行业
卞华保	数学与应用数学	强生(上海)医疗器材有限公司	国家重点行业
李旭	审计学	强生(上海)医疗器材有限公司	国家重点行业
陈晶云	工商管理	强生(上海)医疗器材有限公司	国家重点行业
王志宇	市场营销	强生(上海)医疗器材有限公司	国家重点行业
杨燕	信息管理与信息系统 (金融信息管理方向)	欧姆龙(上海)有限公司	国家重点行业
岳永超	会计学	宁夏大地循环发展股份有限公司	国家重点行业
严婷	财务管理	乐普生物科技有限公司	国家重点行业
顾涵文	工商管理	乐普生物科技有限公司	国家重点行业
李余	财务管理	澜起科技股份有限公司	国家重点行业
王旖莎	应用统计学	昆山联滔电子有限公司	国家重点行业
黄姝雯	会计学(ACCA 方向)	库卡机器人(上海)有限公司	国家重点行业
淳明念	税收学	凯惠药业(上海)有限公司	国家重点行业
龙雪冰	物流管理 (物流金融管理方向)	精进百思特电动(上海)有限公司	国家重点行业
高金凤	金融学(国际金融方向)	江苏恒力化纤股份有限公司	国家重点行业

姓名	专业	单位名称	奖励类别
陆凯	工商管理 (国际企业管理方向)	健医信息科技(上海)股份有限公司	国家重点行业
邓越心	法学(经济法方向)	华能新能源股份有限公司陕西分公司	国家重点行业
庄思远	数学与应用数学	华存数据信息技术有限公司	国家重点行业
陈姝瑾	计算机科学与技术 (金融信息技术方向)	广东万丈金数信息技术股份有限公司	国家重点行业
姜业群	会计学(ACCA 方向)	盖茨优霓塔传动系统(上海)有限公司	国家重点行业
郭一葳	电子商务	飞思卡尔半导体(中国)有限公司 上海分公司	国家重点行业
胡觉巍	计算机科学与技术 (金融信息技术方向)	博彦科技(上海)有限公司	国家重点行业
杨昕	会计学	北京奇虎科技有限公司	国家重点行业
白澜	法学(经济法方向)	北京金阳普泰石油技术股份有限公司	国家重点行业
李亚菲	法学(经济法方向)	北京金阳普泰石油技术股份有限公司	国家重点行业
杨雨瑞	法学(经济法方向)	北京金阳普泰石油技术股份有限公司	国家重点行业
代婉莹	会计学(ACCA 方向)	安徽康迪纳电力科技有限责任公司	国家重点行业
金旭萌	计算机科学与技术 (金融信息技术方向)	艾宾信息技术开发(上海)有限公司	国家重点行业
冷凯琦	审计硕士	中国石化集团共享服务有限公司 东营分公司	国家重点行业
周栩铠	审计硕士	上海上药新亚药业有限公司	国家重点行业
朱一遥	审计硕士	上海天伟生物制药有限公司	国家重点行业
吕涵	审计硕士	上海华力集成电路制造有限公司	国家重点行业
潘雅洁	税收学	中国石油新疆油田分公司	西部地区基层就业
热菲娜·阿不都沙拉木	会计学	中国石油新疆油田分公司	西部地区基层就业
乌云嘎	会计学	中国共产党陈巴尔虎旗纪律检查委员会	西部地区基层就业
秦选赞	财务管理	云南省水利水电工程有限公司	西部地区基层就业
达娃拉宗	金融学	山南贡嘎县供电公司	西部地区基层就业
张一蕾	国际商务	柳州市鱼峰区财政局	西部地区基层就业
钟梓玥	金融数学	金秀瑶族自治县民族高中	西部地区基层就业
刘天宇	经济学	鹤岗市第二十七中学	西部地区基层就业
马寅	财务管理	国家税务总局张家川回族自治县税务局	西部地区基层就业
陈韵如	财政学	国家税务总局焉耆回族自治县税务局	西部地区基层就业
阮艺丹	金融学(金融理财方向)	国家税务总局攀枝花钒钛高新技术产业 开发区税务局	西部地区基层就业
袁悦	财政学(绩效评价方向)	国家税务总局昆明市晋宁区税务局	西部地区基层就业
廖梓能	财政学(绩效评价方向)	国家税务总局广西钦州保税港区税务局	西部地区基层就业
王媛墨	审计学	国家税务总局洱源县税务局	西部地区基层就业
唐聪	会计学	国家电投集团广西电力有限公司	西部地区基层就业
路媛	会计学	甘肃医学院附属医院	西部地区基层就业

五、就业薪资情况及分析

据不完全统计，2020届硕士毕业生的初次就业平均月薪在8000元左右，其中主要集中在6500至8500元之间；本、专科毕业生中有一半以上的初次就业平均月薪超过了6000元，占比为53.89%；初次就业平均月薪超过5000元的占比为78.41%。具体参见图7。

图7：2020届本、专科毕业生签约月薪统计图



六、就业需求情况及分析

针对疫情带来的影响，学校第一时间制定工作预案，及时了解各行业的用人变化信息，积极走访合作企业、校友，了解企业的招聘需求，将原来传统的“线下就业工作”全部搬到了“线上”“空中”，主动转变工作载体和模式，积极搭建“空中宣讲会”“网络招聘会”平台。截至8月底，共通过就业信息服务网、“立信就业服务”微信公众号、毕业班辅导员微信群发布招聘需求17000余个，确保招聘岗位数不低于去年同期水平；累计举办了61场“空中宣讲会”，累计提供招聘需求3300个，参与毕业生近2000人次；举办了25场“立信专场”线上、线下的招聘活动，参与企业5013家，累计招聘需求60382个，需求人数与毕业生人数之比约为12:1。同时，学校还积极参与教育部“24365”、上海市、各行业协会等联合举办的网络招聘活动，做好宣传动员工作。详见表16。

表16:2020年就业需求情况一览表

类别	单位数	需求人数
日常接待	140	820
实地走访	21	950
电访、邮访企业	410	1500
网上发布招聘信息	654	17830
“线上+线下”招聘会	25	60382
空中宣讲会	61	3300

2020年，面对异常严峻的就业形势，学校出台了系列政策，鼓励全校教职员工积极关心毕业生的就业工作，充分体现了“三全育人”理念和工作特色。全年共有36名专业教师、学院领导、职能部门教职工成功推荐了本校143名2020届毕业生与66家单位签约就业，推荐成功的老师人数较去年有所增长。同时，学校进一步开拓就业市场，校领导亲自带队走访上海建工、上海农村商业银行、上海浦东发展银行等企业。学校和各二级学院建立的优质、稳定产学研基地也吸纳了较多的毕业生。具体见表17。

表 17:2020 年录用我校毕业生较多企业一览表

统计截止日期：2020年8月28日

企业名称	招聘人数	企业名称	招聘人数
上海农村商业银行	107	立信会计师事务所	99
中国农业银行上海市分行	42	天职国际会计师事务所上海分所	36
上海银行	33	中国工商银行上海市分行	29
兴业银行股份上海分行	24	上海外服（集团）有限公司	19
上会会计师事务所	17	中国建设银行上海市分行	17
毕马威华振会计师事务所上海分所	16	上海浦东发展银行上海分行	16
容诚会计师事务所上海分所	13	天健会计师事务所上海分所	11
中审众环会计师事务所上海分所	11	致同会计师事务所上海分所	10
北京外企德科人力资源服务上海有限公司	9	上海文汇会计师事务所	9
宁波银行上海分行	9	安永华明会计师事务所	8
简柏特（苏州）信息技术服务有限公司 上海分公司	8	中汇会计师事务所上海分所	8
上海建工四建集团有限公司	8	中信银行上海分行	8
上海维政数据服务有限公司	8	众华会计师事务所	8
中国银行上海市分行	8	厦门国际银行上海分行	7
上海建工七建集团有限公司	7	上海有成会计事务代理有限公司	7
上海建工一建集团有限公司	7	德佑房地产经纪有限公司	6
杭州银行上海分行	6	上海来伊份股份有限公司	6
平安养老保险股份有限公司上海分公司	6	上海陆家嘴金融贸易区联合发展有限公司	6
上海公信会计师事务所有限公司	6	上海升涯信息科技有限公司	6
上海华力集成电路制造有限公司	6	现新信息科技（上海）有限公司	6
中国邮政储蓄银行上海分行	6	中兴财光华会计师事务所上海分所	6
不倒翁文化传播（上海）有限公司	5	上海进才国际贸易有限公司	5
大华会计师事务所上海分所	5	上海立信资产评估有限公司	5
交通银行上海市分行	5	上海新联合电气有限公司	5
凯誉管理咨询（中国）有限公司	5	中国工商银行贵州省分行	5
前锦网络信息技术(上海)有限公司	5	中国邮政集团公司上海市分公司	5
上海倍乐生商贸（中国）有限公司	5	中信建投证券上海徐家汇路证券营业部	5
上海秉瑞金属材料有限公司	5	北京安杰(上海)律师事务所	4
大姚金碧电脑科技有限公司	4	上海月昞广告有限公司	4

企业名称	招聘人数	企业名称	招聘人数
汉尔思（上海）信息技术有限公司	4	上海中智项目外包咨询服务有限公司	4
禾胜（上海）信息科技有限公司	4	上海助群信息技术服务有限公司	4
金狮百盛投资有限公司	4	天健会计师事务所	4
强生（上海）医疗器材有限公司	4	西门子（中国）有限公司上海分公司	4
上海便学信息科技有限公司	4	逸韩机械科技（上海）有限公司	4
上海第一医药股份有限公司	4	银信资产评估有限公司	4
上海东浩人力资源管理服务有限公司	4	招商银行上海分行	4
上海雇员人才服务有限公司	4	中国工商银行广西壮族自治区分行	4
上海立信会计金融学院	4	中国工商银行聊城分行	4
上海玛泽会计师事务所	4	中国太平洋财产保险股份有限公司 上海分公司	4
上海派遣人才有限公司	4	中交上海航道局有限公司	4
上海容诚税务师事务所	4	中信建投证券股份有限公司	4
上海上嘉物流科技有限公司	4	上海卫华会计师事务所	4
上海胜蓝软件技术服务有限公司	4	上海新昊模型设计制作中心	4
上海托普旺物流有限公司	4	上海袁生实业有限公司	4
.....			

第三部分 就业特点及工作举措

一、就业特点

2020年，受到疫情、国内外经济形势及“慢就业”“二战”毕业生人数增多等主客观因素的叠加影响，本校毕业生的整体就业率较往年有较明显的下降，也没有达到上海市的平均水平。但从本校毕业生的就业质量来看，仍保持着稳步上升的趋势。主要呈现出以下一些就业特点。

1. 求职偏好更趋向于体制内、稳定性强的工作

受疫情影响，2020届毕业生在求职时更加趋向于体制内、稳定性高的工作。毕业生在国有企业、事业单位就业的比例有所上升。数据显示，我校2019届毕业生在国企就职的比例为17.05%，2020届毕业生在国企就职的比例为29.82%，增长了12.77%；2020届毕业生在党政机关、事业单位等体制内单位就职的比例为6.61%，比2019年同期提高了0.36%。

此外，根据二级学院的反馈数据来看，有约300名本科毕业生选择了“二战考公务员或事业单位”，占本科毕业生总人数的6.33%。

2. 升学人数稳中有升，出国质量有所提升

从升学情况看，2020届本科毕业生中共有381名同学选择国内升学，其中363名本科生考取研究生、18名本科生考取第二学位。与2019年相比，考取研究生及第二学位的人数均大幅增长，增长率分别为29.18%和50%。其中，考取财经类高校研究生人数为146人，较去年增长33.94%；考取“一流大学建设高校”的人数为52人，与去年持平。

从出国情况看，受疫情影响，2020届本、专科毕业生中共有511名同学选择出国，较去年同期减少了6.6%。毕业生在选择留学高校时非常关注这些高校的世界排名。根据最新的QS世界大学排名来看，2020届毕业生中去往世界大学排名前10高校的共有6人，比去年增加3人；去往排名前50高校的有127人，比去年增加18人。毕业生总体升学质量稳中有升。

3. 毕业生平均薪资水平有大幅度增长

根据第三方《麦可思毕业生培养质量评价报告》的数据分析，从2016年开始，学校毕业生的月收入水平每年均持续增长。2020届毕业生的薪酬状况与往年相比也继续提升。据不完全统计，2020届硕士毕业生的初次就业平均月薪在8000元左右，较去年同期约增长了300元。本、专科毕业生中有一半以上的初次就业平均月薪超过了6000元，比2019届增加了约20%；初次就业平均月薪超过5000元的占比为78.41%，比2019届增加了13.02%。

4. 用人单位对毕业生的认可度高

第三方麦可思数据公司所开展的《2020年用人单位评价报告》数据显示，用人单位对我校毕业生的总体满意度为99%，聘用过我校应届毕业生的单位均表示未来愿意继续招聘我校毕业生。

学校对过去三年招聘过我校应届毕业生的用人单位进行了问卷调研，调研表明，用人单位对我校毕业生的职业道德、专业知识、实践能力及综合素质等方面均予以了肯定。用人单位对毕业生“职业规范与职业道德”“动手操作能力”“问题分析能力”“团队合作能力”的满意度依次为96%、93%、91%、90%；在对毕业生知识水平的满意度方面，单位对毕业生“专业知识”“与行业相关的知识”“人文社会科学知识”的满意度分别为93%、78%、76%；在对毕业生个人素质的满意度方面，对毕业生“诚信务实”“积极的工作态度”“社会责任感”“政治素养”的满意度依次为96%、89%、89%、87%。

二、就业举措

2020年，学校贯彻落实教育部、市教委各项工作要求，稳扎稳打推进本校就业工作。

1. 高度重视，专题调研，专项推进

学校领导高度重视就业工作，多次召开会议专题研究就业工作，进一步压实工作责任。学校领导多次带队走访所联系的二级学院，了解一线就业工作状况，倾听学院在就业工作中遇到的困难，给予针对性的指导。

5月18日，学校召开了“就业百日冲刺行动”的工作推进会议。党委书记等学校主要领导均出席会议，各二级学院负责人专题汇报本学院就业工作开展情况，会议提出明确工作要求。会上发布了“就业百日冲刺行动”的立信方案，通过“一路同行”指导服务行动、“天天速递”岗位推送行动、“用心守护”帮扶助航行动、“榜样力量”基层引领行动、“饮水思源”校友助力行动、“携手共进”责任落实行动等六大专项行动全力推进就业工作。

2. 积极应对，多措并举，强化服务

针对疫情带来的影响，学校第一时间给各二级学院下发了“就业工作通知”“2至7月工作计划表”，发布了“给全体毕业生和全体用人单位的一封信”，详细部署防疫期间本校就业工作的各项具体任务；制定了“就业工作的开学指南”“就业实习工作提示”“返校工作预案”，在确保毕业生安全稳定的同时，有序推进就业实习。同时，学校主动对接第三方企业，为毕业生提供“一对一”咨询预约服务，力争把疫情对就业的负面影响降到最低，共有70名毕业生参与。此项工作也得到了上海市教委的肯定并在“上海教育”微信公众号上进行了宣传。

3. 共战疫情，生涯辅导，助力成长

学校贯彻“停课不停学，生涯教育不停歇”理念，在“立信就业服务”微信

公众平台开设“求职课程”专栏，发布 25 门课程，方便毕业生更好地了解企业了解职业；推出了 28 门就业指导、创业指导的视频课程。同时，加强对毕业生“视频面试”“网上投递简历”等新技能的指导，第一时间在就业服务网上发布指导文章。联合北森公司面向全体 2020 届本专科毕业生免费开放“职业测评系统”，帮助毕业生了解自己的求职意向、职业兴趣、职业性格，有近 200 名毕业生参与了职业测评项目。邀请校外职业导师为毕业生带来了为期 3 天的“线上求职训练营”活动，共有 300 多名学生参与，1700 多人观看了直播课。

通过开展“榜样力量”基层引领行动，利用“立信小信鸽”“立信武装育人”“立信就业服务”等微信公众号，发布已经成功参军、参加三支一扶项目、西部计划志愿者校友的风采故事，引领更多毕业生积极报名；实施《毕业生基层就业和重点行业就业奖励办法》，积极引导毕业生到基层和重点行业就业；定向推送“教师计划”招聘政策和岗位信息。

4. 拓展渠道，创新形式，搭建平台

疫情期间，学校多措并举、创新形式，积极搭建各类平台，为毕业生推荐就实习岗位。通过就业信息服务网、公众号、班级微信群发布各类招聘信息，确保招聘岗位数不低于去年同期。学校充分利用网络手段，举办多场“空中宣讲会”来服务毕业生。截至 8 月底，举办的各类线上、线下招聘活动提供的招聘需求远大于毕业生人数。此外，各二级学院也积极走访合作企业、校友，及时了解各行业的用人变化信息，提供企业的招聘需求。

5. 用心关怀，关注重点，一生一策

学校第一时间对本校 2020 届湖北籍毕业生进行就业意向排摸，形成详细的信息库。截至 8 月 28 日，本校湖北籍毕业生的就业率、签约率与全校平均水平基本持平，超过 70% 在上海就业，且基本上是从学校发布的招聘信息中获得的就业机会。3 月 6 日，学校联合第三方企业，面向全体湖北籍毕业生进行了“1+X 超人远程实习计划”，送岗位上门，累计推送了 58 家国有大中型金融机构和金融科技公司的 1000 余个岗位。

根据未就业毕业生的具体情况，学校及时建立了“一生一策”台账制度，实行每周一报。各学院根据毕业生的具体情况及时掌握未就业毕业生的就业意向与思想动态，通过召开视频会议、网络推进会，举办网络就业讲座、职场沟通特训营等方式，为毕业生的就业保驾护航。

第四部分 人才培养改革与实践

一、办学定位和人才培养目标

1. 办学定位

学校坚持以习近平新时代中国特色社会主义思想为指导,贯彻落实全国教育大会精神、新时代全国高等学校本科教育工作会议精神,坚持社会主义办学方向,扎根中国大地办大学,坚持“立德树人”根本任务,恪守“立信”校训,践行“立诚明德,经世致用”的大学精神,秉持“诚信、实用、开放”的办学理念,彰显“诚信为本、学验并重”的办学特色,立足上海,面向全国,开拓创新,努力建成国际知名、国内有重要影响、特色鲜明的高水平应用型财经大学,为国家战略和上海经济社会发展提供人才支持、智力支持和知识服务。

2. 人才培养目标

学校立足上海,面向全国,服务国家战略及上海“五个中心”、“四大品牌”和卓越全球城市建设,服务“一带一路”建设,主动对接国家“长三角区域经济一体化”发展等战略,培养具有“诚信品质、实践能力、创新意识、国际视野”的高素质应用型财经人才。

二、学科和专业设置

学校始终坚持学科引领发展,持续加强学科建设。学校以经济学、管理学为主体,以应用经济学、工商管理、统计学为重点,以会计学、金融学为核心,推动学科交叉融合,形成经、管、理、法、文等多学科协调发展的学科格局。学校的工商管理为上海高校 I 类高原学科,应用经济学为上海高校 II 类高原学科,开放经济与贸易为上海市重点学科。2018 年 12 月,学校入选上海高水平地方应用型高校建设序列(金融会计学科)。

学校现有 15 个二级学院,37 个本科专业、1 个中美合作本科专业(专业设置见附表 18)。学校加强优势、特色专业建设,现有 2 个国家级特色专业,4 个国家级一流专业建设点,3 个教育部“1+X”证书制度试点专业;1 项上海高等学校一流本科建设引领计划,2 个上海市级一流专业建设点,3 个上海市级专业综合改革试点专业,13 个上海市属高校应用型本科试点专业(见表 18)。

表 18: 学校国家级、省部级特色和一流本科专业一览

项目级别	项目类别	数量 (个)	专业名称
国家级	国家级特色专业	2	会计学、金融学
	国家级一流专业建设点	4	会计学、金融学、

			国际经济与贸易、审计学
	教育部“1+X”证书制度试点专业	3	物流管理、计算机科学与技术、投资学
上海市级 (省部级)	上海高水平地方应用型高校建设	1	金融会计学科(含15个专业)
	上海高等学校一流本科建设引领计划	6	服务上海国际金融中心的金融学一流本科专业群建设(含6个专业)
	上海市级一流专业建设点	2	税收学、应用统计学
	上海市级专业综合改革试点专业	3	金融学、税收学、财政学
	上海市属高校应用型本科试点专业	13	会计学、金融学、市场营销、税收学、电子商务、国际经济与贸易、经济统计学、保险学、金融科技、物流管理、审计学、商务英语、财务管理

三、课程建设与教材选用

落实学校“十百千”金课建设规划,构建“院级→校级→上海市级→国家级”四级课程建设体系。2019-2020 学年,学校推荐 7 门课程申报国家级和上海市级一流课程,推荐 12 门课程申报上海市级重点课程,立项建设 55 门校级金课,立项建设院级金课 300 门;遴选和培育 15 门优质在线课程在中国大学 MOOC、智慧树等社会公众平台上线运行。截至 2020 年 8 月,学校共立项建设上海市级以上各类本科课程 182 门,校级各类课程 1209 门(见表 19)。

表 19: 学校各级各类课程建设情况

课程类别	门数	课程类别	门数
国家级课程	3	上海市级重点课程	113
上海市级精品课程	39	校级各类课程	1109
上海市级示范性全英语课程	18	校级课程思政改革课程	100
上海市级优质在线课程	9		

鼓励教师和教学团队紧贴专业群实际需求,建设“校企合作系列特色教材”。2019 年,出版《金融科技概论》《数理金融学案例》《人身保险实训教程》《计量经济学实验教学案例》等教材 20 本。

学校严格按照《上海立信会计金融学院本科教材选用管理办法》选用教材,符合选用“马工程”教材的课程实现全部选用“马工程”教材,其他课程优先选用省部级规划、精品教材,严把选用国外原版教材的价值导向,确保思想正确、高水平、高质量的教材用于本科教学。学校马克思主义学院开展《习近平新时代中国特色社会主义思想概论》课程建设,经过充分调研和准备,已组建课程教学

团队；课程以讲授、讨论和实践的方式实施专题教学，共开设“习近平总书记关于教育的重要论述”等10个专题，以《习近平新时代中国特色社会主义思想学习纲要》《习近平总书记教育重要论述讲义》等为教材。

四、创新创业教育

本学年，学校制定《上海立信会计金融学院创新创业学院工作实施意见》《上海立信会计金融学院学生创新创业实践保障和激励办法》等制度，完善创新创业管理机制，激励教师投入创新创业教育。

学校将创新创业教育与专业教育融合，设置《创业基础》《就业与创业指导》等创新创业课程和《创新创业实践》实践环节。成立“立诚”卓越创新实验班，本学年招收第四期学生；开设创新教育和领导力培养两个模块，校企共建“精品式”创新创业课程。在疫情防控期间，先后邀请8位知名创业实务专家、高校教授，为“立诚”卓越创新实验班开设“云端直播”系列课程9门。

学校定期开展“周三创客汇”“创思堂”等特色创客活动，进行创新创业知识专题教育；以“青年创客协会”“信融创业社”等学生创新创业社团为载体，开展创新创业沙龙、主题创业讲座等特色活动。本学年，共举办24场创新创业主题讲座和活动，吸引学生3000多人次参加。

本学年，我校学生获得国家级、上海市级大学生创新创业训练计划立项171项（见表20）。依托大学生创业园，开展创业项目孵化指导服务，本学年成功孵化4家公司；利用“高校创业指导站”平台，开展创业咨询服务，在2019年上海市考核评估中，学校的“高校创业指导站”获评B级。

表 20：学生参加创新创业训练计划情况

学年	国家级创新创业训练计划 (项)		省部级创新创业训练计划 (项)		合计 (项)
	创新项目数	创业项目数	创新项目数	创业项目数	
2018-2019	30	10	103	32	175
2019-2020	32	9	95	35	171

五、国际交流合作育人

学校加强海外合作院校开拓力度，做实做深海外合作各类师生交流和引智项目，与加州理工大学波莫纳分校、英国伦敦大学等9个海外高校新签合作协议或合作备忘录。与日本千叶商科大学、美国新泽西理工学院等15所学校续签协议或合作备忘录。建立和深化与波兰、保加利亚、罗马尼亚、阿联酋、希腊等一带一路沿线国家高校的合作。

本学年，积极选聘高水平专业外籍专家来校长短期任教。聘请各类外籍教师和外籍专家 29 人，聘请来自加拿大麦吉尔大学等海外高校的 15 名短期外籍专家来校讲学和短学段教学。有来自世界 40 个国家的 268 名国际学生来校进行交流与学习，其中学历生 231 名（占比 86.2%）；非学历生 37 名（占比 13.8%），包括长期交换生 13 名（占比 4.9%）和短期访问生 24 名（占比 8.9%）。

第五部分 发展趋势与展望

一、发展趋势

1. 外部就业竞争加剧

受经济形势影响，学校毕业生面临的就业压力依旧较大，就业竞争进一步加剧。一方面，虽然国内疫情基本保持平稳，但是国外疫情起伏波动较大，导致外部经济环境形势严峻。另一方面，全国高校毕业生总人数持续增加，就业竞争面临巨大压力。2020年全国高校毕业生人数为874万人，2021年达到了909万，再创历史新高。同时，随着行业、产业用工结构发生变化，区域间就业岗位的结构也在发生变化，传统行业关停并转、企业外迁都给毕业生的就业带来了一定的影响。近两年，受到经济形势和用工要求提升的叠加影响，我校毕业生在上海地区寻求理想就业岗位的难度加大，毕业生出现回乡就业的势头。

2. 内部“慢就业”现象凸显

近几年，在高校毕业生中出现了“慢就业”的现象，也呈现出了逐年凸显的趋势。主要表现在毕业生主动寻找工作岗位的意愿不强，更愿意选择“考研、出国”来提升学历；部分毕业生家庭条件较好，他们没有急于就业的压力，导致整体就业心态“放慢”；还有小部分毕业生由于本身的职业规划不清晰，看到有同学“慢就业”，滋生了从众的心态和逃避就业压力的心理。截止8月28日，本校2020届的本专科毕业生中，有383人选择“二战考研”和主动不就业，占比高达8.08%；同时，疫情让更多的毕业生趋向于前往公务员、事业单位等体制内的单位来规避外界因素对自身职业发展的风险，有约300人选择了“二战考公务员或事业单位”，占比达6.33%。根据前期的调研，在本校2021届毕业生中选择直接就业的比例仅为一半左右，有43%的毕业生选择了考研。

二、工作展望

1. 提高政治站位，围绕国家战略，落实立德树人根本任务

面对严峻就业形势，学校将进一步提高政治站位，以高度的责任感和使命感，把就业工作作为一项政治任务 and 民心工程，扎实做好毕业生稳就业各项工作。围绕国家“一带一路”建设、长三角一体化发展战略，加快在重点地区、长三角一带就业市场的布局，引导和鼓励毕业生积极响应国家号召，投身国家重点领域和行业，到祖国最需要的地方建功立业。

2. 聚焦服务质量，立足生涯教育，强化精准就业指导能力

在新的就业形势下，学校将聚焦服务质量，强化就业工作队伍的建设。对学校就业工作战线的老师开展专题技能培训，提高教师队伍的职业化、专业化水平。

通过第一课堂教学和第二课堂职场活动，完善学校生涯发展教育科学化体系。进一步落实“一生一策”工作要求，分类开展“一对一”精准帮扶，突出抓好就业困难毕业生群体就业，强化精准就业服务能力。

3. 加强招就联动，优化专业布局，提升学校整体就业水平

学校将加强“招生就业”联动机制，突出需求导向和特色导向，加强对企业需求状况的调研，根据各专业的就业状况、人才需求动向等因素进一步调整学校的招生计划，优化各个专业的结构和布局。持续发挥就业工作对人才培养的反馈作用，不断开拓就业市场，服务地方经济，提升学校整体就业水平。

面对更为严峻的就业形势，学校将深入贯彻落实党中央国务院关于做好高校毕业生就业工作的相关要求，以学生为中心，打造全程化、精准化的就业指导服务，同舟共济，全力做好本校 2021 年毕业生就业工作。