



上海體育學院
SHANGHAI UNIVERSITY OF SPORT



上海体育学院 2021届毕业生就业质量年度报告

目 录

报告说明.....	I
第一篇：毕业生就业基本情况.....	1
一、毕业生的规模和结构.....	1
（一）总体规模.....	1
（二）性别结构.....	2
（三）生源结构.....	2
二、毕业去向及落实率.....	3
（一）总体毕业去向及落实率.....	3
（二）各专业毕业去向落实率.....	5
三、就业流向.....	7
（一）就业地区.....	7
（二）就业行业.....	9
（三）就业单位性质.....	10
四、深造情况.....	11
（一）国内升学.....	11
（二）出国（境）.....	12
五、创业情况.....	12
第二篇：就业质量相关分析.....	15
一、专科毕业生.....	15
（一）薪酬水平.....	15
（二）专业对口度.....	15
（三）工作满意度.....	16
二、本科毕业生.....	17
（一）薪酬水平.....	17

(二) 专业对口度.....	17
(三) 工作满意度.....	18
三、硕士生.....	18
(一) 薪酬水平.....	18
(二) 专业对口度.....	19
(三) 工作满意度.....	20
四、博士生.....	20
(一) 薪酬水平.....	20
(二) 专业对口度.....	21
(三) 工作满意度.....	22
第三篇：用人单位对毕业生及学校的评价.....	24
一、对毕业生的评价.....	24
二、对学校人才培养评价.....	24
第四篇：就业工作重点举措.....	26
一、落实清单责任制度，实施“稳就业”工程.....	26
二、拓展岗位供给能力，优化“多维度”服务.....	26
三、强化生涯教育效果，落实“全过程”育人.....	27
四、完善就业群体细分，聚焦“精准化”帮扶.....	27

报告说明

为全面总结和分析毕业生就业状况，完善毕业生就业状况反馈机制，进一步深化高校教育教学改革，优化学科专业结构，改进人才培养模式，提高人才培养质量，建立健全高校人才培养、社会需求和就业创业良性互动的长效机制。根据《教育部办公厅关于编制发布高校毕业生就业质量年度报告的通知》（教学厅函〔2013〕25号）、《教育部关于做好2021届全国普通高校毕业生就业创业工作的通知》（教学〔2020〕5号）和《教育部办公厅关于进一步做好普通高校毕业生就业统计与核查工作的通知》（教学厅函〔2021〕19号）相关文件要求，学校遵循全面、准确、科学、严谨的原则，统筹分析毕业生就业状况，编制并发布《上海体育学院2021届毕业生就业质量年度报告》。本报告数据来源于两个方面：

1.上海市高校就业综合服务和管理平台。数据统计截止日期为2021年8月28日。使用数据主要涉及毕业生的规模和结构、毕业去向落实率、毕业去向、就业流向等。

2.第三方数据调查公司（新锦成）调研数据。调研面向全校2021届毕业生，有效问卷回收率为85.65%；使用数据涉及就业相关分析及对教育教学的反馈部分。用人单位调研数据，面向本校毕业生所在用人单位；使用数据涉及用人单位对毕业生满意度及能力评价、用人单位对学校就业创业服务工作评价等部分。

第一篇

毕业生就业基本情况

第一篇：毕业生就业基本情况

一、毕业生的规模和结构

（一）总体规模

上海体育学院 2021 届毕业生共 1693 人，其中专科毕业生 110 人，本科毕业生 987 人，硕士毕业生 546 人，博士毕业生 50 人。

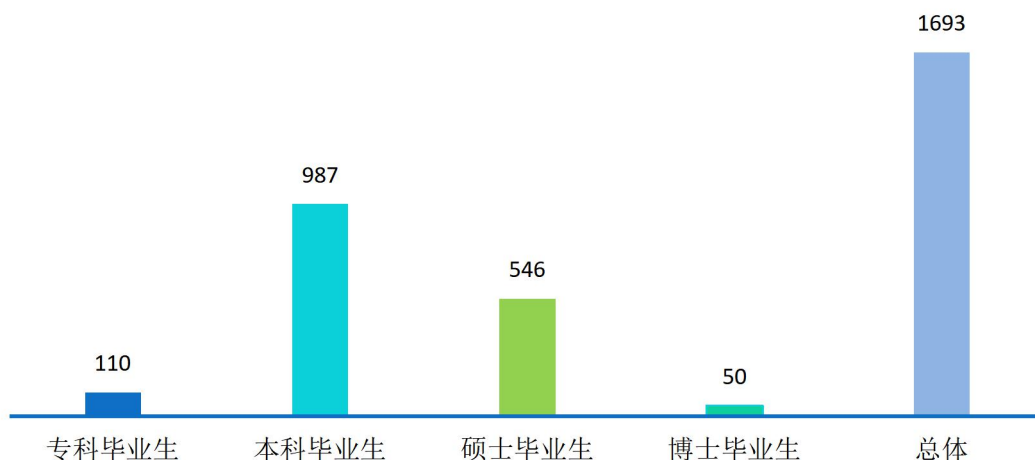


图 1-1 2021 届毕业生总体及各学历规模（单位:人）

数据来源：上海市高校就业综合服务和管理平台。

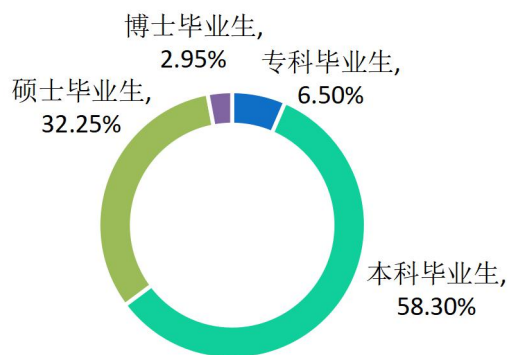


图 1-2 2021 届毕业生学历分布

数据来源：上海市高校就业综合服务和管理平台。

上海体育学院2021届毕业生就业质量年度报告

（二）性别结构

学校2021届毕业生中，男生814人，女生879人，男女性别比为0.93:1。

表 1-1 2021 届毕业生性别结构

学历	男生人数	男生比例	女生人数	女生比例	男女性别比
专科毕业生	54	49.09%	56	50.91%	0.96
本科毕业生	493	49.95%	494	50.05%	1.00
硕士毕业生	244	44.69%	302	55.31%	0.81
博士毕业生	23	46.00%	27	54.00%	0.85
总体	814	48.08%	879	51.92%	0.93

数据来源：上海市高校就业综合服务和管理平台。

（三）生源结构

学校2021届毕业生来自全国31个省（直辖市/自治区）。以上海市内生源为主，所占比例为17.84%；外省市生源主要来自安徽（12.05%）、河南（10.28%）等省份（直辖市/自治区）。

表 1-2 2021 届毕业生生源结构

生源地	专科毕业生		本科毕业生		硕士毕业生		博士毕业生		总体	
	人数	比例	人数	比例	人数	人数	人数	比例	人数	比例
上海市	88	80.00%	192	19.45%	17	3.11%	5	10.00%	302	17.84%
安徽省	8	7.27%	125	12.66%	68	12.45%	3	6.00%	204	12.05%
河南省	1	0.91%	89	9.02%	73	13.37%	11	22.00%	174	10.28%
江苏省	7	6.36%	68	6.89%	48	8.79%	2	4.00%	125	7.38%
山东省	1	0.91%	38	3.85%	80	14.65%	6	12.00%	125	7.38%
浙江省	1	0.91%	68	6.89%	27	4.95%	2	4.00%	98	5.79%
广西壮族自治区	-	-	65	6.59%	6	1.10%	1	2.00%	72	4.25%
四川省	1	0.91%	47	4.76%	18	3.30%	1	2.00%	67	3.96%
山西省	-	-	31	3.14%	25	4.58%	2	4.00%	58	3.43%
江西省	2	1.82%	22	2.23%	28	5.13%	3	6.00%	55	3.25%
贵州省	-	-	46	4.66%	5	0.92%	-	-	51	3.01%
云南省	-	-	38	3.85%	3	0.55%	1	2.00%	42	2.48%
湖北省	-	-	3	0.30%	35	6.41%	3	6.00%	41	2.42%
湖南省	-	-	18	1.82%	22	4.03%	-	-	40	2.36%
河北省	-	-	11	1.11%	22	4.03%	3	6.00%	36	2.13%

上海体育学院2021届毕业生就业质量年度报告

生源地	专科毕业生		本科毕业生		硕士毕业生		博士毕业生		总体	
	人数	比例	人数	比例	人数	人数	人数	比例	人数	比例
广东省	-	-	28	2.84%	5	0.92%	-	-	33	1.95%
甘肃省	1	0.91%	20	2.03%	6	1.10%	-	-	27	1.59%
黑龙江省	-	-	9	0.91%	10	1.83%	3	6.00%	22	1.30%
辽宁省	-	-	7	0.71%	12	2.20%	3	6.00%	22	1.30%
重庆市	-	-	9	0.91%	7	1.28%	-	-	16	0.95%
福建省	-	-	9	0.91%	7	1.28%	-	-	16	0.95%
海南省	-	-	10	1.01%	1	0.18%	-	-	11	0.65%
新疆维吾尔自治区	-	-	7	0.71%	3	0.55%	-	-	10	0.59%
天津市	-	-	7	0.71%	2	0.37%	-	-	9	0.53%
西藏自治区	-	-	9	0.91%	-	-	-	-	9	0.53%
陕西省	-	-	2	0.20%	6	1.10%	1	2.00%	9	0.53%
内蒙古自治区	-	-	3	0.30%	4	0.73%	-	-	7	0.41%
吉林省	-	-	3	0.30%	3	0.55%	-	-	6	0.35%
北京市	-	-	2	0.20%	1	0.18%	-	-	3	0.18%
青海省	-	-	-	-	2	0.37%	-	-	2	0.12%
宁夏回族自治区	-	-	1	0.10%	-	-	-	-	1	0.06%
总计	110	100.00%	987	100.00%	546	100.00%	50	100.00%	1693	100.00%

数据来源：上海市高校就业综合服务和管理平台。

二、毕业去向及落实率

（一）总体毕业去向及落实率

学校 2021 届毕业生毕业去向落实率为 95.45%，专科毕业生毕业去向落实率为 95.45%，本科毕业生毕业去向落实率为 95.64%，硕士毕业生毕业去向落实率为 95.05%，博士毕业生毕业去向落实率为 96.00%。

上海体育学院2021届毕业生就业质量年度报告

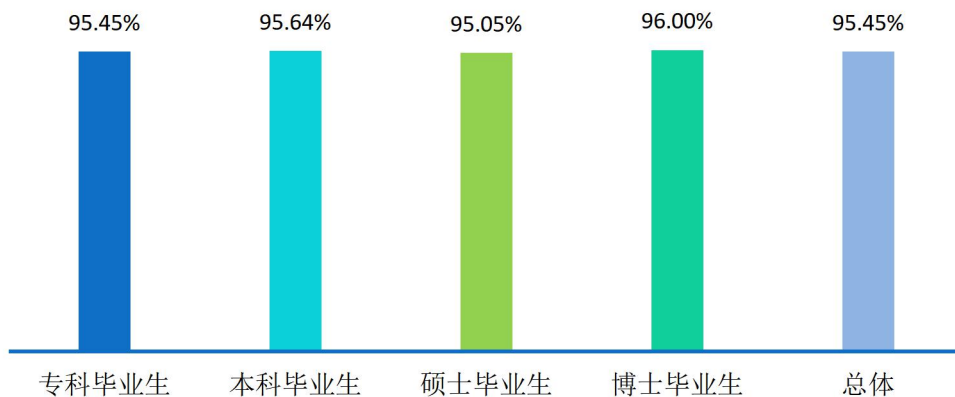


图 1-3 2021 届毕业生毕业去向落实率分布

数据来源：上海市高校就业综合服务和管理平台。

从其去向构成来看，学校 2021 届毕业生以“协议和合同就业”为主（61.96%），“深造”（18.08%）和“灵活就业”（15.42%）次之。

表 1-3 2021 届毕业生毕业去向分布

毕业去向	毕业去向分类	专科毕业生		本科毕业生		硕士毕业生		博士毕业生		总体	
		人数	比例	人数	比例	人数	比例	人数	比例	人数	比例
协议和合同就业	派遣	47	42.73%	337	34.14%	356	65.20%	11	22.00%	751	44.36%
	合同就业	54	49.09%	127	12.87%	32	5.86%	1	2.00%	214	12.64%
	定向委培在职	2	1.82%	35	3.55%	13	2.38%	28	56.00%	78	4.61%
	国家/地方项目	-	-	6	0.61%	-	-	-	-	6	0.35%
深造	考研	-	-	144	14.59%	41	7.51%	-	-	185	10.93%
	考双	-	-	84	8.51%	-	-	-	-	84	4.96%
	出国	-	-	30	3.04%	4	0.73%	1	2.00%	35	2.07%
	专升本	2	1.82%	-	-	-	-	-	-	2	0.12%
灵活就业	灵活就业	-	-	181	18.34%	73	13.37%	7	14.00%	261	15.42%
待就业	待就业	5	4.55%	43	4.36%	27	4.95%	2	4.00%	77	4.55%

注：1.毕业去向落实率=（协议和合同就业人数+升学人数+灵活就业人数）÷毕业生总人数×100.00%。

2.协议和合同就业包括派遣、合同就业、定向委培在职、国家/地方项目；升学包括考研、考双、出国和专升本。

数据来源：上海市高校就业综合服务和管理平台。

（二）各专业毕业去向落实率

专科毕业生：学校 2021 届专科毕业生涉及 2 个专业，运动训练专业的毕业去向落实率为 100.00%，休闲体育专业的毕业去向落实率为 91.38%。

表 1-4 2021 届专科毕业生各专业毕业去向落实率分布

专业	毕业生人数	已就业人数	毕业去向落实率
运动训练	52	52	100.00%
休闲体育	58	53	91.38%
总计	110	105	95.45%

数据来源：上海市高校就业综合服务和管理平台。

本科毕业生：学校 2021 届本科毕业生分布在 22 个专业，其中毕业去向落实率相对较高的专业为运动训练（中乒院）、播音与主持艺术、社会体育指导与管理等 8 个专业，均达 100.00%。

表 1-5 2021 届本科毕业生各专业毕业去向落实率分布

专业	毕业生人数	已就业人数	毕业去向落实率
运动训练（中乒院）	35	35	100.00%
播音与主持艺术	30	30	100.00%
社会体育指导与管理	29	29	100.00%
信息管理与信息系统	20	20	100.00%
舞蹈编导	19	19	100.00%
运动人体科学	18	18	100.00%
运动训练（竞校）	4	4	100.00%
武术与民族传统体育（竞校）	3	3	100.00%
体育教育	126	124	98.41%
运动康复	33	32	96.97%
市场营销	56	54	96.43%
武术与民族传统体育（武术）	55	53	96.36%
表演	26	25	96.15%
应用心理学	23	22	95.65%
新闻学	96	91	94.79%
体育经济与管理	73	69	94.52%
运动训练（汇丰）	33	31	93.94%
休闲体育	44	41	93.18%

上海体育学院2021届毕业生就业质量年度报告

专业	毕业生人数	已就业人数	毕业去向落实率
英语	44	41	93.18%
运动训练（体训）	186	173	93.01%
康复治疗学	33	30	90.91%
武术与民族传统体育（汇丰）	1	0	0.00%
总计	987	944	95.64%

数据来源：上海市高校就业综合服务和管理平台。

硕士毕业生：学校 2021 届硕士毕业生分布在 24 个专业，其中毕业去向落实率相对较高的专业为体育管理、休闲体育学、社会体育指导（经管）等 14 个专业，均达 100.00%。

表 1-6 2021 届硕士毕业生各专业毕业去向落实率分布

专业	毕业生人数	已就业人数	毕业去向落实率
体育管理	24	24	100.00%
休闲体育学	23	23	100.00%
社会体育指导（经管）	20	20	100.00%
社会体育指导（休闲）	18	18	100.00%
应用心理学	18	18	100.00%
医学技术	18	18	100.00%
舞蹈	15	15	100.00%
体育赛事运作	10	10	100.00%
新闻学	8	8	100.00%
运动训练（竞校）	5	5	100.00%
运动训练（中乒院）	4	4	100.00%
体育教学（中乒院）	2	2	100.00%
体育工程学	2	2	100.00%
体育教育训练学（中乒院）	1	1	100.00%
民族传统体育学	25	24	96.00%
运动人体科学	42	40	95.24%
广播电视	41	39	95.12%
体育教学	75	71	94.67%
运动康复学	35	33	94.29%
体育人文社会学	14	13	92.86%
体育教育训练学	60	55	91.67%
新闻与传播	35	32	91.43%

上海体育学院2021届毕业生就业质量年度报告

专业	毕业生人数	已就业人数	毕业去向落实率
运动训练	44	38	86.36%
电影	7	6	85.71%
总计	546	519	95.05%

数据来源：上海市高校就业综合服务和管理平台。

博士毕业生：学校 2021 届博士毕业生分布在 7 个专业，其中毕业去向落实率相对较高的专业为运动人体科学（运科）、体育人文社会学、运动康复学等 5 个专业，均达 100.00%。

表 1-7 2021 届博士毕业生各专业毕业去向落实率分布

专业	毕业生人数	已就业人数	毕业去向落实率
运动人体科学（运科）	12	12	100.00%
体育人文社会学	8	8	100.00%
运动康复学	6	6	100.00%
体育管理	5	5	100.00%
体育工程学	1	1	100.00%
体育教育训练学	12	11	91.67%
运动人体科学（心理）	6	5	83.33%
总计	50	48	96.00%

数据来源：上海市高校就业综合服务和管理平台。

三、就业流向¹

（一）就业地区

就业区域：学校 2021 届毕业生主要选择在上海市就业（63.59%），服务地方经济发展；其中，专科毕业生、本科毕业生、硕士毕业生、博士毕业生上海市就业占比分别为 98.06%、63.56%、58.44%、40.43%。此外，其他省市就业毕业生主要流向了浙江省、江苏省和广东省，占比分别为 5.34%、4.43%和 4.35%。

¹ 针对毕业去向为协议和合同就业、灵活就业的毕业生进一步统计分析其就业地区、就业单位、就业行业及就业职业分布。

上海体育学院2021届毕业生就业质量年度报告

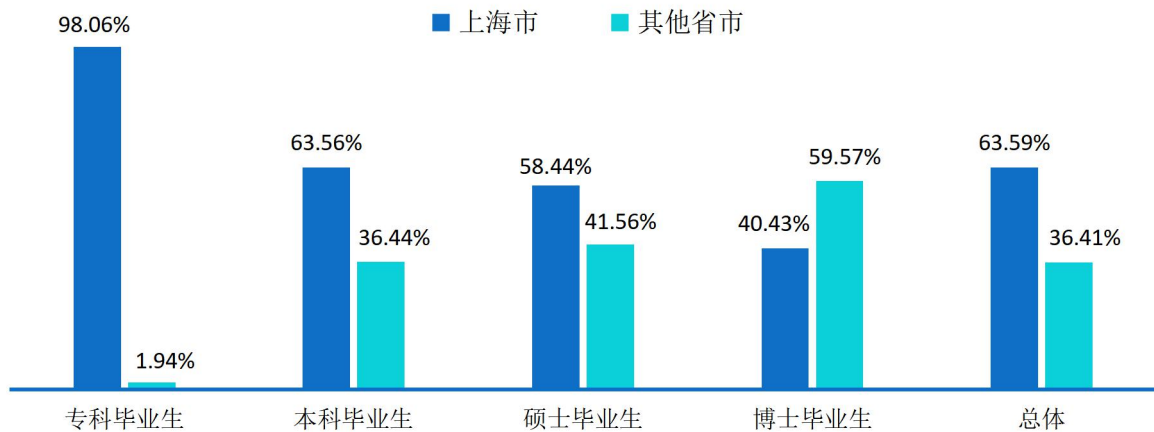


图 1-4 2021 届毕业生上海市、其他省市就业占比

表 1-8 2021 届毕业生就业区域分布

就业区域	专科毕业生	本科毕业生	硕士毕业生	博士毕业生	总体
上海市就业	98.06%	63.56%	58.44%	40.43%	63.59%
其他省市就业	1.94%	36.44%	41.56%	59.57%	36.41%
浙江省	-	5.69%	5.70%	8.51%	5.34%
江苏省	1.94%	3.79%	5.49%	8.51%	4.43%
广东省	-	5.10%	4.64%	-	4.35%
山东省	-	1.46%	5.49%	2.13%	2.82%
安徽省	-	2.92%	2.95%	-	2.60%
北京市	-	1.31%	2.95%	6.38%	1.98%
广西壮族自治区	-	2.77%	0.42%	2.13%	1.68%
云南省	-	2.62%	0.42%	2.13%	1.60%
河南省	-	1.02%	2.32%	6.38%	1.60%
贵州省	-	1.90%	0.21%	-	1.07%
山西省	-	1.17%	0.84%	2.13%	0.99%
四川省	-	0.87%	1.05%	2.13%	0.92%
湖南省	-	0.73%	1.05%	2.13%	0.84%
河北省	-	-	1.69%	2.13%	0.69%
陕西省	-	0.15%	0.84%	8.51%	0.69%
江西省	-	0.15%	1.27%	4.26%	0.69%
福建省	-	0.87%	0.63%	-	0.69%
湖北省	-	0.15%	1.48%	-	0.61%
海南省	-	0.87%	0.21%	-	0.53%
重庆市	-	0.29%	1.05%	-	0.53%

上海体育学院2021届毕业生就业质量年度报告

就业区域	专科毕业生	本科毕业生	硕士毕业生	博士毕业生	总体
西藏自治区	-	0.87%	-	-	0.46%
天津市	-	0.58%	0.21%	-	0.38%
甘肃省	-	0.58%	-	-	0.31%
黑龙江省	-	0.29%	0.21%	-	0.23%
新疆维吾尔自治区	-	-	0.21%	2.13%	0.15%
吉林省	-	-	0.21%	-	0.08%
宁夏回族自治区	-	0.15%	-	-	0.08%
辽宁省	-	0.15%	-	-	0.08%

数据来源：上海市高校就业综合服务和管理平台。

（二）就业行业

学校 2021 届毕业生行业布局与学校专业设置及培养定位相契合；主要流向了“教育”（28.16%）、“体育”（14.36%）、“其他服务业”（7.43%）及“商务服务业”（5.45%）。从不同学历层次来看，高职毕业生主要行业流向为“体育”（46.67%），“商务服务业”（8.57%）次之；本科毕业生主要行业流向为“教育”（19.70%），“体育”（14.41%）次之；硕士毕业生主要行业流向为“教育”（42.77%），“其他服务业”（10.79%）次之；博士毕业生主要行业流向为“教育”（79.17%），“卫生”（6.25%）次之。

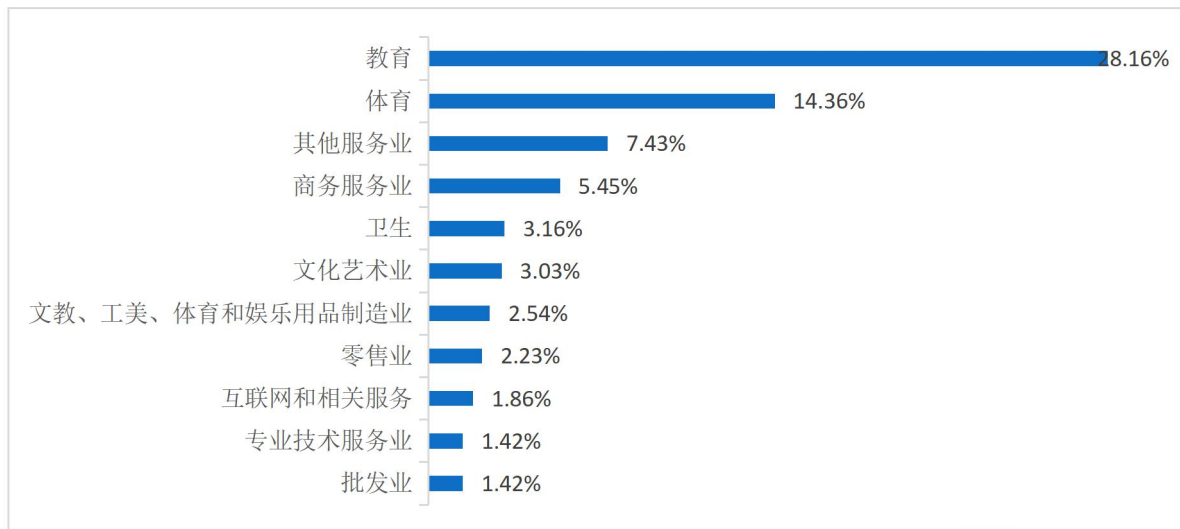


图 1-5 2021 届毕业生就业量最大的前十个行业分布

数据来源：上海市高校就业综合服务和管理平台。

上海体育学院2021届毕业生就业质量年度报告

表 1-9 2021 届不同学历毕业生就业量占比排名前十的行业分布

专科毕业生		本科毕业生	
体育	46.67%	教育	19.70%
教育	8.57%	体育	14.41%
商务服务业	8.57%	其他服务业	6.36%
文化艺术业	6.67%	商务服务业	6.14%
纺织服装、服饰业	2.86%	文化艺术业	2.97%
零售业	2.86%	文教、工美、体育和娱乐用品制造业	2.65%
批发业	2.86%	零售业	2.44%
其他服务业	2.86%	互联网和相关服务	2.01%
软件和信息技术服务业	2.86%	卫生	1.91%
道路运输业	1.90%	批发业	1.80%
房屋建筑业	1.90%	-	-
专业技术服务业	1.90%	-	-

硕士毕业生		博士毕业生	
教育	42.77%	教育	79.17%
其他服务业	10.79%	卫生	6.25%
体育	8.86%	建筑装饰、装修和其他建筑业	2.08%
卫生	5.78%	其他服务业	2.08%
商务服务业	3.85%	商务服务业	2.08%
文教、工美、体育和娱乐用品制造业	2.89%	体育	2.08%
广播、电视、电影和录音制作业	2.70%	文化艺术业	2.08%
文化艺术业	2.50%	研究和试验发展	2.08%
互联网和相关服务	2.12%	-	-
零售业	1.93%	-	-
新闻和出版业	1.93%	-	-

数据来源：上海市高校就业综合服务和管理平台。

（三）就业单位性质

学校 2021 届专科毕业生单位流向以“中小企业”为主，占比为 54.37%；“其他事业单位”次之，占比为 38.83%。本科毕业生单位流向以“中小企业”为主，占比为 39.56%；“其他灵活就业”次之，占比为 26.32%。硕士毕业生单位流向以“中初等教育单位”为主，占比为 27.22%；“中小企业”次之，占比为 21.73%。博士毕业生单位流向以“高等教育单位”为主，占比为 74.47%。

表 1-10 2021 届毕业生就业单位性质分布

就业单位性质	专科毕业生	本科毕业生	硕士毕业生	博士毕业生	总体
中小企业	54.37%	39.56%	21.73%	-	32.82%
其他灵活就业	-	26.32%	14.98%	14.89%	19.71%
中初等教育单位	-	15.74%	27.22%	-	18.10%
其他事业单位	38.83%	8.53%	3.59%	4.26%	8.97%
高等教育单位	1.94%	0.29%	16.03%	74.47%	8.82%
医疗卫生单位	-	1.76%	6.54%	6.38%	3.53%
其他企业	2.91%	2.50%	4.85%	-	3.30%
国有企业	-	1.76%	2.74%	-	1.92%
预征入伍	-	1.62%	0.42%	-	1.00%
三资企业	0.97%	0.88%	0.21%	-	0.61%
机关	0.97%	0.44%	0.84%	-	0.61%
自由职业	-	0.29%	0.42%	-	0.31%
自主创业	-	0.15%	0.21%	-	0.15%
城镇社区	-	0.15%	-	-	0.08%
科研设计单位	-	-	0.21%	-	0.08%

注：三资企业包括中外合资经营企业、中外合作经营企业、外商独资经营企业。

数据来源：上海市高校就业综合服务和管理平台。

四、深造情况

（一）国内升学

毕业生升学率是衡量学校人才培养质量的重要指标，是衡量同级同类学校教育质量的重要标准。通过调研分析毕业生国内升学的情况可以了解高校的教育教学质量和人才培养水平。

国内升学人数及比例：学校 2021 届专科毕业生中，共有 2 人选择国内升学深造，升学率为 1.82%；本科毕业生中，共有 228 人选择国内升学深造，升学率为 23.10%，包含二学位 84 人，占比 8.51%；硕士毕业生中，共有 41 人选择国内升学深造，升学率为 7.51%。

表 1-11 2021 届毕业生升学人数及比例

学历	人数	占比
专科毕业生	2	1.82%
本科毕业生	228	23.10%
硕士毕业生	41	7.51%
总体	271	16.01%

数据来源：上海市高校就业综合服务和管理平台。

（二）出国（境）

留学人数及比例：学校 2021 届毕业生中，共有 35 人选择出国（境）深造（2.07%）；其中本科毕业生 30 人，硕士毕业生 4 人，博士毕业生 1 人。

表 1-12 2021 届毕业生出国（境）留学人数及比例

学历	人数	占比
本科毕业生	30	3.04%
硕士毕业生	4	0.73%
博士毕业生	1	2.00%
总体	35	2.07%

数据来源：上海市高校就业综合服务和管理平台。

五、创业情况

创业人数及比例：学校 2021 届毕业生中，共有 9 人选择自主创业（0.53%）；均为本科毕业生。

表 1-13 2021 届毕业生创业人数及比例

学历	人数	占比
本科毕业生	9	0.53%
总体	9	0.53%

数据来源：上海市高校就业综合服务和管理平台。

创业行业：2021 届毕业生创业行业呈多元化分布，主要集中在“文化、体育和娱乐业”，占比 56.25%，其次为信息传输、软件和信息技术服务业、批发和零售、教育、住宿和餐饮业均为 9.38%。

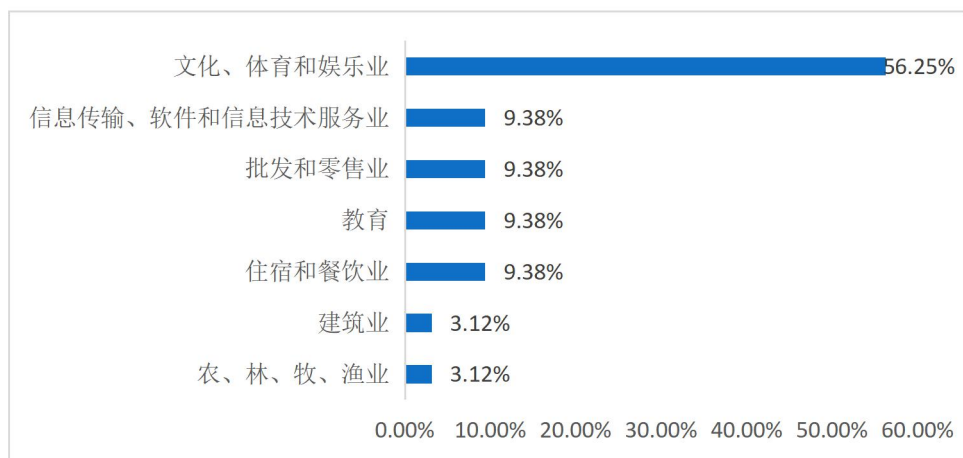


图 1-6 2021 届毕业生创业行业分布

数据来源：上海市高校就业综合服务和管理平台。

第二篇

就业质量相关分析

第二篇：就业质量相关分析

一、专科毕业生

（一）薪酬水平

薪酬区间：学校 2021 届专科毕业生月均收入为 6387.72 元；其中 38.60%的专科毕业生月均收入在 3501 到 5000 元区间内。

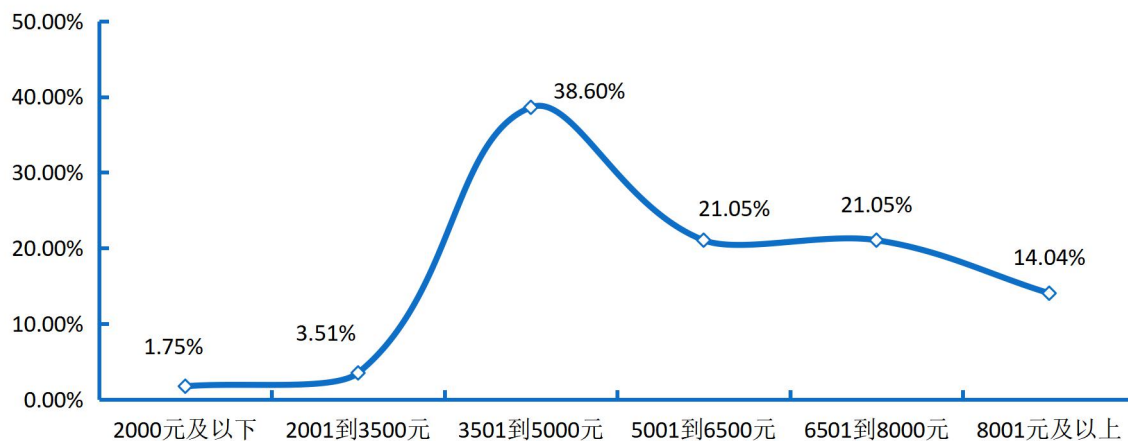


图 2-1 2021 届专科毕业生薪酬区间分布

数据来源：第三方机构新锦成-2021 届毕业生就业与培养质量调查。

（二）专业对口度

总体专业对口度：82.76%的专科毕业生认为目前就业岗位与所学专业对口，可见毕业生所学专业知识和技能与实际工作的契合度较高，能够学以致用。

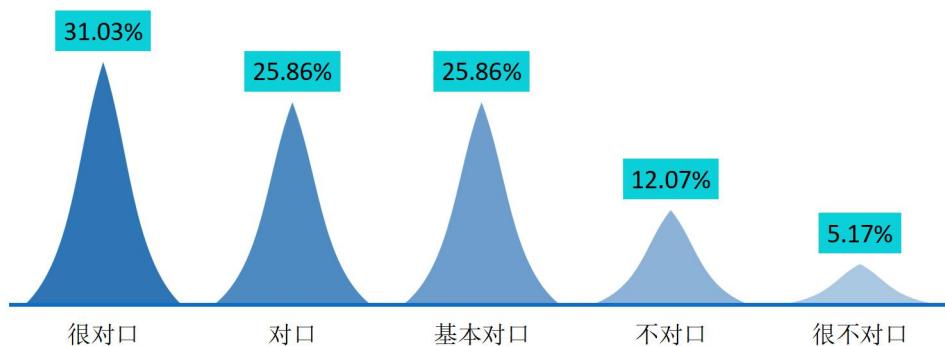


图 2-2 2021 届专科毕业生专业对口度分布

注：专业对口度评价维度包括“很对口”、“对口”、“基本对口”、“不对口”、“很不对口”和“无法评价”；其中，对口度为选择“很对口”、“对口”和“基本对口”的人数占“此题总人数—无法评价人数”的比例。

数据来源：第三方机构新锦成-2021 届毕业生就业与培养质量调查。

(三) 工作满意度²

工作总体及各方面的满意度：学校 2021 届专科毕业生对目前工作总体满意度为 92.73%；对工作内容、职业发展前景、薪酬的满意度分别为 90.74%、83.64%、78.18%。可见专科毕业生对初入职场的岗位和工作内容等方面均比较认同。

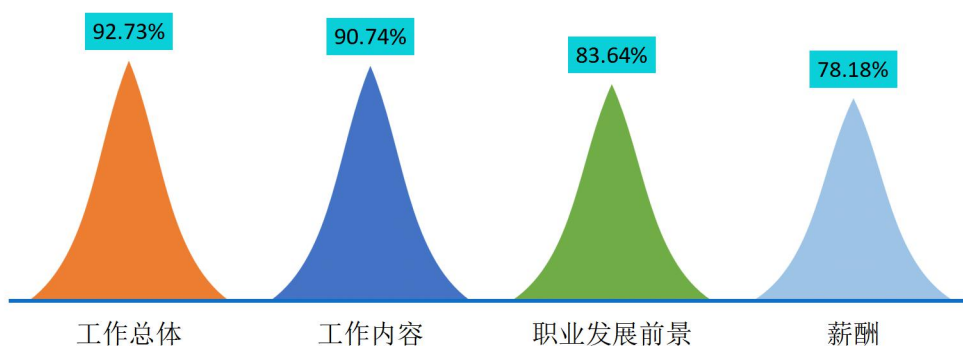


图 2-3 2021 届专科毕业生对工作满意度的评价

注：评价维度包括“很满意”、“满意”、“基本满意”、“不满意”、“很不满意”和“无法评价”；其中，满意度为选择“很满意”、“满意”和“基本满意”的人数占“此题总人数—无法评价人数”的比例。

数据来源：第三方机构新锦成-2021 届毕业生就业与培养质量调查。

² 工作总体满意度为独立题目，不能根据职业发展前景满意度、工作内容满意度、薪酬满意度计算得出。

二、本科毕业生

(一) 薪酬水平

薪酬区间：学校 2021 届本科毕业生月均收入为 6966.51 元；其中 25.00% 的本科毕业生月均收入在 6501 到 8000 元区间内，24.51% 的本科毕业生月均收入在 8001 元及以上区间内。

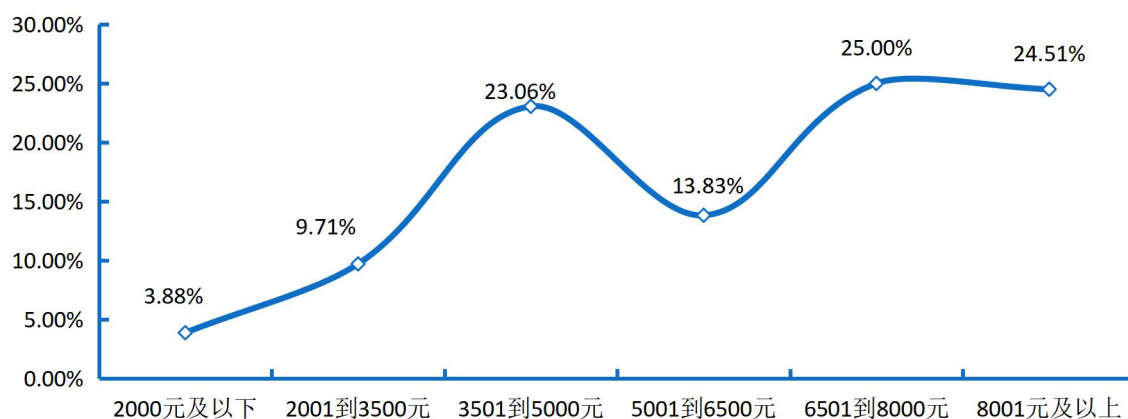


图 2-4 2021 届本科毕业生薪酬区间分布

数据来源：第三方机构新锦成-2021 届毕业生就业与培养质量调查。

(二) 专业对口度

总体专业对口度：83.74% 的本科毕业生认为目前就业岗位与所学专业对口，可见毕业生所学专业知识和技能与实际工作的契合度较高，能够学以致用。

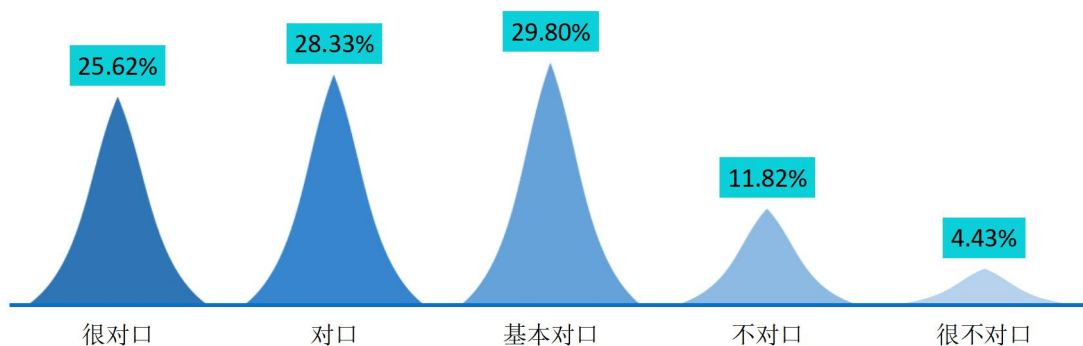


图 2-5 2021 届本科毕业生专业对口度分布

注：专业对口度评价维度包括“很对口”、“对口”、“基本对口”、“不对口”、“很不对口”和“无法评价”；其中，对口度为选择“很对口”、“对口”和“基本对口”的人数占“此题总人数—无法评价人数”的比例。

数据来源：第三方机构新锦成-2021 届毕业生就业与培养质量调查。

（三）工作满意度³

工作总体及各方面的满意度：学校 2021 届本科毕业生对目前工作总体满意度为 94.40%；对工作内容、职业发展前景、薪酬的满意度分别为 91.35%、89.64%、82.95%。可见本科毕业生对初入职场的岗位和工作内容等方面均比较认同。

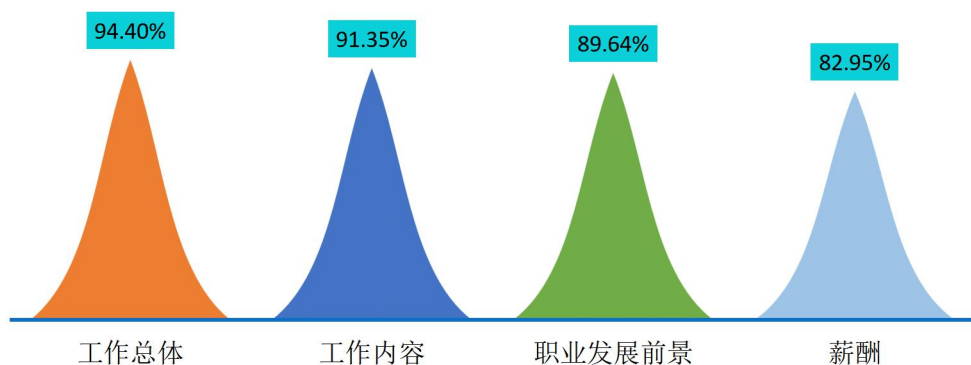


图 2-6 2021 届本科毕业生对工作满意度的评价

注：评价维度包括“很满意”、“满意”、“基本满意”、“不满意”、“很不满意”和“无法评价”；其中，满意度为选择“很满意”、“满意”和“基本满意”的人数占“此题总人数—无法评价人数”的比例。

数据来源：第三方机构新锦成-2021 届毕业生就业与培养质量调查。

三、硕士毕业生

（一）薪酬水平

薪酬区间：学校 2021 届硕士毕业生月收入为 7900.87 元；其中 33.51%的硕士毕业生月收入在 8001 元及以上，25.19%的硕士毕业生月收入在 6501 到 8000 元区间内。

³ 工作总体满意度为独立题目，不能根据职业发展前景满意度、工作内容满意度、薪酬满意度计算得出。

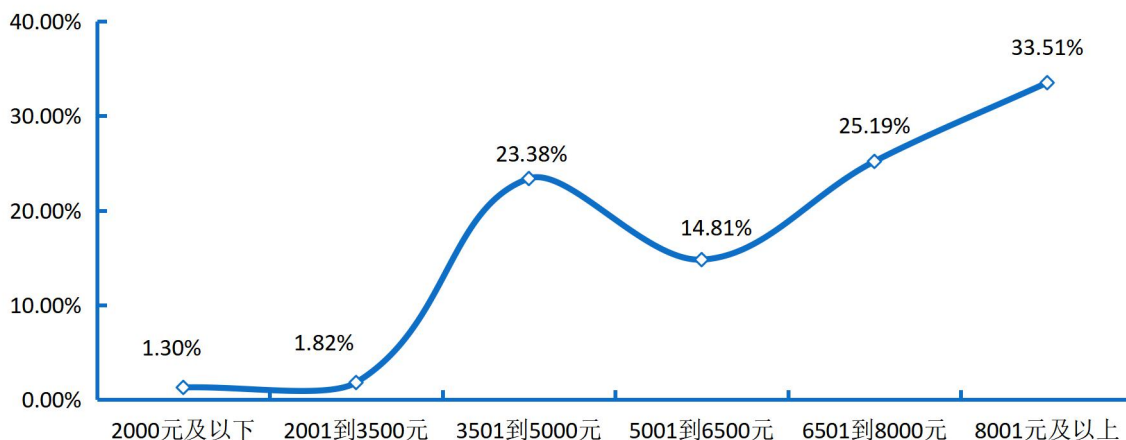


图 2-7 2021 届硕士毕业生薪酬区间分布

数据来源：第三方机构新锦成-2021 届毕业生就业与培养质量调查。

(二) 专业对口度

总体专业对口度：83.29%的硕士毕业生认为目前就业岗位与所学专业对口，可见毕业生所学专业知识和技能与实际工作的契合度较高，能够学以致用。

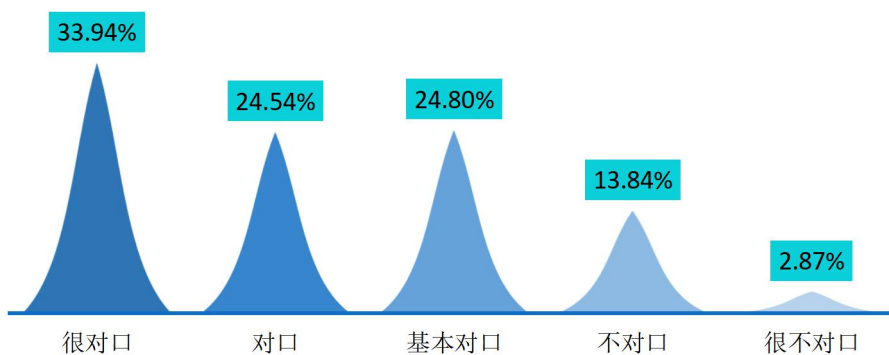


图 2-8 2021 届硕士毕业生专业对口度分布

注：专业对口度评价维度包括“很对口”、“对口”、“基本对口”、“不对口”、“很不对口”和“无法评价”；其中，对口度为选择“很对口”、“对口”和“基本对口”的人数占“此题总人数—无法评价人数”的比例。

数据来源：第三方机构新锦成-2021 届毕业生就业与培养质量调查。

（三）工作满意度⁴

工作总体及各方面的满意度：学校 2021 届硕士毕业生对目前工作总体满意度为 93.88%；对工作内容、职业发展前景、薪酬的满意度分别为 92.02%、86.13%、76.13%。可见硕士毕业生对初入职场的岗位和工作内容等方面均比较认同。

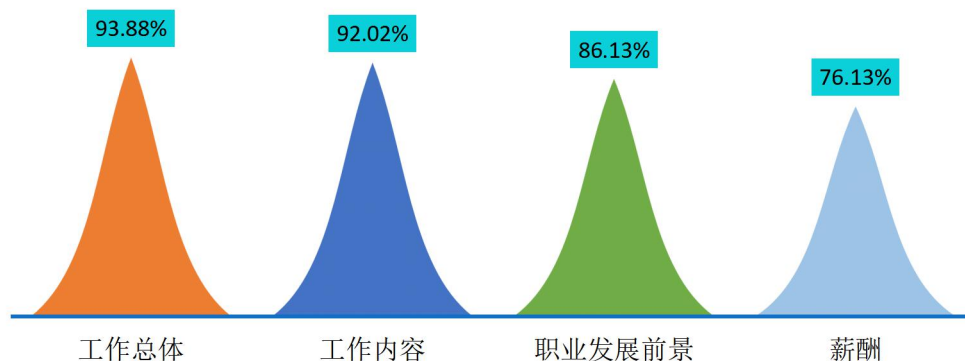


图 2-9 2021 届硕士毕业生对工作满意度的评价

注：评价维度包括“很满意”、“满意”、“基本满意”、“不满意”、“很不满意”和“无法评价”；其中，满意度为选择“很满意”、“满意”和“基本满意”的人数占“此题总人数—无法评价人数”的比例。

数据来源：第三方机构新锦成-2021 届毕业生就业与培养质量调查。

四、博士毕业生

（一）薪酬水平

薪酬区间：学校 2021 届博士毕业生月收入为 10034.88 元；其中 34.88% 的博士毕业生月收入在 8001 到 10000 元区间内，32.56% 的博士毕业生月收入在 6001 到 8000 元区间内。

⁴ 工作总体满意度为独立题目，不能根据职业发展前景满意度、工作内容满意度、薪酬满意度计算得出。

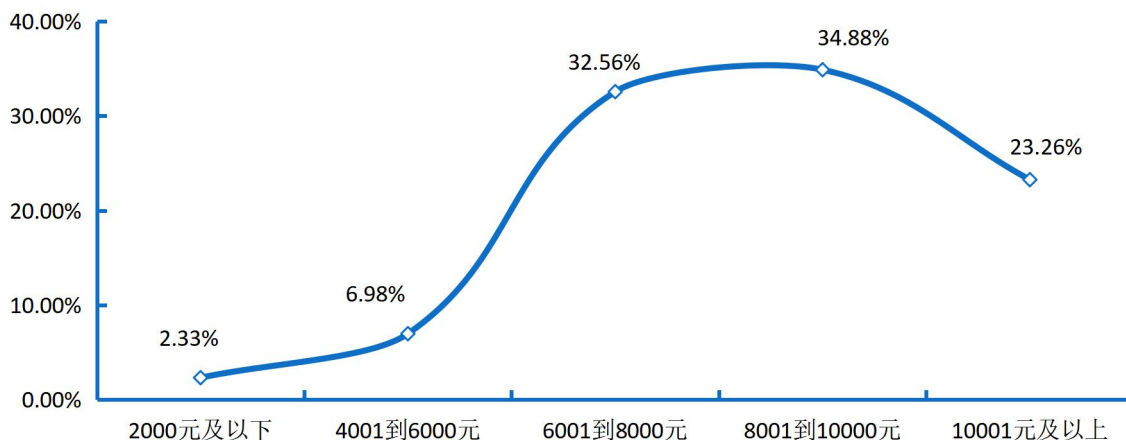


图 2-10 2021 届博士毕业生薪酬区间分布

数据来源：第三方机构新锦成-2021 届毕业生就业与培养质量调查。

(二) 专业对口度

总体专业对口度：97.73%的博士毕业生认为目前就业岗位与所学专业对口，可见毕业生所学专业知识及技能与实际工作的契合度较高，能够学以致用。

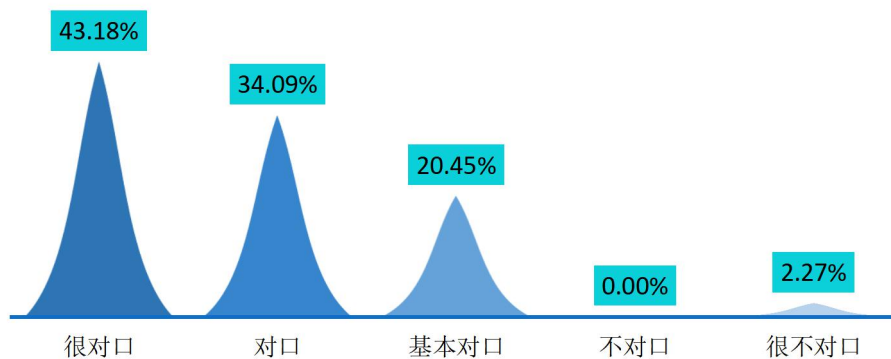


图 2-11 2021 届博士毕业生专业对口度分布

注：专业对口度评价维度包括“很对口”、“对口”、“基本对口”、“不对口”、“很不对口”和“无法评价”；其中，对口度为选择“很对口”、“对口”和“基本对口”的人数占“此题总人数—无法评价人数”的比例。

数据来源：第三方机构新锦成-2021 届毕业生就业与培养质量调查。

（三）工作满意度⁵

工作总体及各方面的满意度：学校 2021 届博士毕业生对目前工作总体满意度为 90.00%；对工作内容、职业发展前景、薪酬的满意度分别为 90.00%、87.80%、70.00%。可见博士毕业生对初入职场的岗位和工作内容等方面均比较认同。

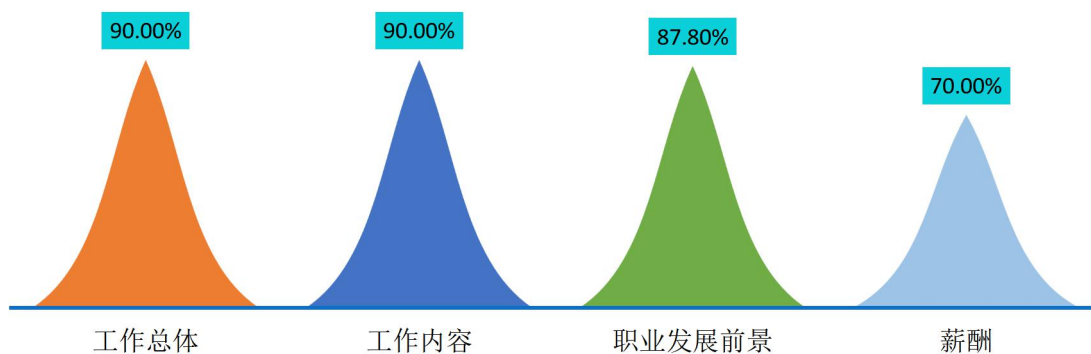


图 2-12 2021 届博士毕业生对工作满意度的评价

注：评价维度包括“很满意”、“满意”、“基本满意”、“不满意”、“很不满意”和“无法评价”；其中，满意度为选择“很满意”、“满意”和“基本满意”的人数占“此题总人数—无法评价人数”的比例。

数据来源：第三方机构新锦成-2021 届毕业生就业与培养质量调查。

⁵ 工作总体满意度为独立题目，不能根据职业发展前景满意度、工作内容满意度、薪酬满意度计算得出。

第三篇

用人单位对毕业生及学校的评价

第三篇：用人单位对毕业生及学校的评价

一、对毕业生的评价

用人单位对毕业生总体满意度：100.00%的用人单位对学校毕业生的总体工作表现感到满意，其中评价为“很满意”的占比相对较高，为73.39%。

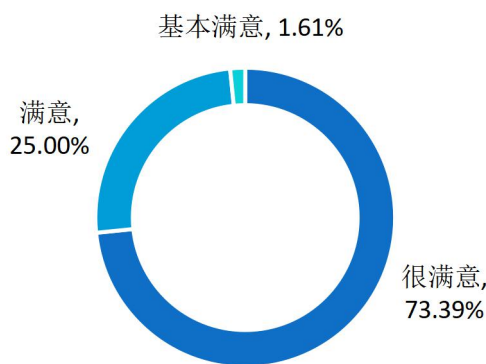


图 3-1 用人单位对 2021 届毕业生的总体满意度

数据来源：第三方机构新锦成-2021 届毕业生用人单位调查。

二、对学校人才培养评价

人才需求吻合度：用人单位认为学校人才培养工作的吻合度为 100.00%，其中评价为“很吻合”的占比相对较高，为 54.17%。

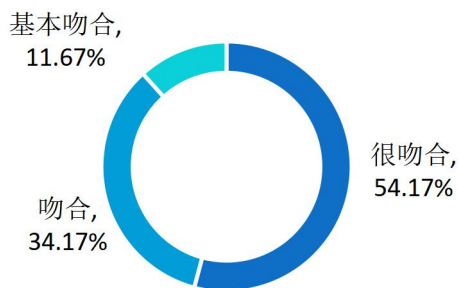


图 3-2 用人单位对学校人才需求吻合情况

数据来源：第三方机构新锦成-2021 届毕业生用人单位调查。

第四篇

就业工作重点举措

第四篇：就业工作重点举措

一、落实清单责任制度，实施“稳就业”工程

学校深入贯彻国家、教育部、人社部、上海市和市教卫工作党委、市教委部署，把毕业生更加充分更高质量就业作为学校全局工作的重中之重，充分发挥就业工作领导小组的作用，落实“一把手”工程和“全员责任制”，通过“党政班子督导走访清单”、“全校就业周周对比清单”、“二级学院每周就业进展清单”、“用人单位资源挖掘清单”和“精准帮扶落地清单”五张清单，落实“任务包干”要求，将“六稳”、“六保”工作任务要求与学校地方高水平大学建设目标紧密结合，凝心聚力、攻坚克难，2021届毕业生初次毕业去向落实率达到95.45%。

二、拓展岗位供给能力，优化“多维度”服务

聚焦“体育师资源”与“体育产业源”两条主线，推进“产教融合实训基地”建设，主动联络走访各区县教育局、体育局、社区体育协会等，开展“集团化”的就业对接。通过举办线上线下就业实习招聘会、小型多样就业宣讲会等形式加强高频互动，深挖行业资源，提升就业话语权。在保持传统线下招聘优势的基础上，积极开拓线上资源，扩大岗位供给。今年，在举办2场校级线下双选会的基础上（共计247家用人单位，提供岗位700个），举办校级线上空中双选会7场（共计3290家用人单位，提供岗位11375个），组织参加市级以上双选会26场，通过就业信息网、就业指导中心微信公众平台发布招聘信息594条。公众号“SUS就业”不断升级，联动“就业信息网”与“企业微信云离校”，进一步拓展就业服务平台，与教育部推出“24365”平台有序对接，全天24小时为毕业生提供就业服务信息，在稳固毕业生就业岗位供给的同时优化人才输送结构，助力毕业生精准就业。

三、强化生涯教育效果，落实“全过程”育人

充分发掘学校学生就业指导中心、生涯工作室和辅导员队伍力量，创新思路，探索“多样化”就业指导路径。整合校内外资源录制“生涯云课堂”课程，开展网申、简历、面试、落户政策等线上线下讲座，提升学生求职能力。开展教师资格证、教师招聘、国考面试、军队文职考、三支一扶、事业单位编制考等视频课程和线上讲座，助力参加各公职类考试的毕业生专心备考、安稳就业。开展求职训练营、简历求职大赛和“领航助飞”-女大学生就业创业服务项目，以多样化的方式提高毕业生求职竞争力。开设在线“就业直播间”，邀请“应征入伍”“西部计划”“三支一扶”等基层一线就业的优秀校友分享经验，引导毕业生到祖国最需要的地方建功立业。将生涯发展教育和职业素质拓展、团体辅导与个体咨询有机结合，努力提升生涯育人质量和实效。

四、完善就业群体细分，聚焦“精准化”帮扶

落实毕业生就业指导“一类一案”，一方面注重引导学生把握生涯规划和人生方向，树立好求职目标；另一方面引导毕业生转变不合理的就业心态，认清形势尽早就业。针对特殊困难群体，校院两级有效联动，通过细致排摸建立了低收入家庭毕业生、少数民族毕业生数据库。做好精准帮扶，及时掌握毕业生思想动态和生活情况，为他们提供具有针对性的指导和服务。在全校建立特殊群体“一生一策”制度，通过广泛宣传和认真组织，形成“学校—就业指导中心—二级学院—辅导员、导师、校友”协同并进、四位一体从网络工作层级，关注特殊群体面试及实习进展，积极帮助家庭经济困难毕业生做好求职创业专项补贴申报工作，推动特殊群体积极寻求就业岗位。制定了学校2021届毕业生就业补贴发放方案，为每位家庭经济困难学生资助800元，用于购置求职西装等。针对离校未就业毕业生，通过电话、微信群、公众号、就业信息网等继续提供“不断线”的就业指导与服务。

