

齐齐哈尔医学院  
2021 年度毕业生就业质量年度报告

# 目 录

<b>第一章 就业基本情况</b> .....	<b>1</b>
一 毕业生规模和结构.....	1
二 毕业生毕业去向落实率及升学率.....	4
（一） 毕业生的毕业去向落实率.....	4
（二） 毕业生的升学率.....	7
三 就业结构.....	10
<b>第二章 就业主要特点</b> .....	<b>14</b>
一 就业指导服务情况.....	14
二 创新创业教育情况.....	17
<b>第三章 就业相关分析</b> .....	<b>18</b>
一 毕业生就业质量特点.....	18
（一） 专业相关度情况.....	18
（二） 就业现状满意度情况.....	21
<b>第四章 就业发展趋势分析</b> .....	<b>24</b>
一 毕业去向落实率变化趋势.....	24
二 专业相关度变化趋势.....	24
三 现状满意度变化趋势.....	25
<b>第五章 就业对教育教学的反馈</b> .....	<b>26</b>
一 毕业生对学校的满意度与反馈.....	26
（一） 对学校的满意度与反馈.....	26
（二） 对学生工作的满意度与反馈.....	28
二 毕业生职业素质、能力、知识培养反馈.....	28
（一） 职业素质情况.....	28
（二） 基本工作能力掌握情况.....	29
三 就业对教学的反馈.....	30

## 图表目录

<b>第一章 就业基本情况</b> .....	<b>1</b>
表 1-1 本校 2021 届毕业生男女人数及比例.....	1
图 1-1 本校 2021 届毕业生男女比例.....	1
表 1-2 本校 2021 届各学院的毕业生人数.....	2
表 1-3 本校 2021 届各专业的毕业生人数.....	3
图 1-2 毕业生毕业去向落实率.....	4
图 1-3 各学院毕业生的毕业去向落实率.....	5
图 1-4 各专业毕业生的毕业去向落实率.....	6
图 1-5 毕业生升学率.....	7
图 1-6 各学院毕业生的升学率.....	8
图 1-7 各专业毕业生的毕业去向落实率.....	9
图 1-8 毕业去向分布.....	10
表 1-4 毕业生从事的主要职业.....	10
表 1-5 各学院毕业生实际从事的主要职业.....	10
表 1-6 各专业毕业生实际从事的主要职业.....	11
表 1-7 毕业生就业的主要行业.....	11
表 1-8 各学院毕业生实际就业的主要行业.....	11
表 1-9 各专业毕业生实际就业的主要行业.....	12
图 1-9 毕业生在黑龙江省就业的比例.....	13
表 1-10 主要就业城市需求.....	13
<b>第二章 就业主要特点</b> .....	<b>14</b>
图 2-1 毕业生对就业指导服务的总体满意度.....	14
图 2-2 各学院毕业生对就业指导服务的总体满意度.....	15
图 2-3 毕业生接受就业指导服务的比例及有效性评价（多选）.....	16
图 2-4 2021 年招聘会本校发布招聘信息中岗位专业需求情况统计.....	16
图 2-5 发布就业信息单位行业所占百分比.....	17
图 2-6 毕业生接受母校提供的创新创业教育及认为其有效的比例（多选）.....	17
<b>第三章 就业相关分析</b> .....	<b>18</b>
图 3-1 工作与专业相关度.....	18
图 3-2 各学院毕业生的工作与专业相关度.....	19
图 3-3 医学类各专业毕业生的工作与专业相关度.....	20
图 3-4 就业现状满意度.....	21
图 3-5 各学院毕业生的就业现状满意度.....	22
图 3-6 各专业毕业生现状满意度.....	23
<b>第四章 就业发展趋势分析</b> .....	<b>24</b>

图 4-1 毕业去向落实率总体变化趋势.....	24
图 4-2 专业相关度总体变化趋势.....	24
图 4-3 现状满意度总体变化趋势.....	25
<b>第五章 就业对教育教学的反馈.....</b>	<b>26</b>
图 5-1 毕业生对母校的满意度.....	26
图 5-2 各学院毕业生对母校的满意度.....	27
图 5-3 本校 2021 届毕业生对学生工作满意度变.....	28
图 5-4 医学类专业毕业生 6 项职业素质的重要度.....	28
图 5-5 用人单位对毕业生工作能力需求程度及满意度.....	29
图 5-6 用人单位对毕业生个人素质的需求程度及满意度.....	30
图 5-7 用人单位对毕业生知识水平的需求程度及满意度.....	30
图 5-8 毕业生对母校的教学满意度.....	31
图 5-9 各专业的基础实验满意度.....	32
图 5-10 各专业的基础实验满意度.....	33

# 第一章 就业基本情况

## 一 毕业生规模和结构

### 1. 总毕业生人数

齐齐哈尔医学院 2021 届毕业生总人数为 2326 人。

### 2. 毕业生的性别结构

表 1-1 本校 2021 届毕业生男女人数及比例

性别	人数	比例
男	912	39.21%
女	1414	60.79%
总计	2326	100.00%

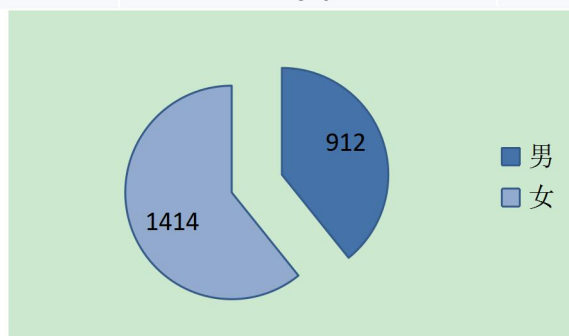


图 1-1 本校 2021 届毕业生男女比例

### 3. 毕业生生源结构

本校 2021 届本科毕业生以黑龙江（53.18%）生源为主。

生源地	毕业生人数（人）
黑龙江	53.18%
贵州	6.53%
安徽	4.51%
河南	4.51%
四川	4.34%
甘肃	2.88%
广西	2.58%
云南	1.93%

生源地	毕业生人数（人）
山西	1.81%
河北	1.25%
辽宁	1.20%
吉林	1.16%
广东	1.16%
新疆	1.16%
重庆	1.12%
山东	0.99%
西藏	0.99%
浙江	0.90%
福建	0.90%
江苏	0.82%
江西	0.82%
湖南	0.77%
内蒙	0.69%
陕西	0.69%
海南	0.64%
上海	0.56%
天津	0.52%
湖北	0.47%
北京	0.43%
宁夏	0.26%
青海	0.21%

#### 4. 各学院及专业的毕业生人数

表 1-2 本校 2021 届各学院的毕业生人数

学院名称	毕业生人数（人）
精神卫生学院	254

学院名称	毕业生人数（人）
医学技术学院	407
药学院	194
护理学院	202
公共卫生学院	153
病理学院	46
口腔医学院	223
第一附属医院	214
第二附属医院	175
第三附属医院	114
第五附属医院	100
第六附属医院	109
第十附属医院	61
第十一附属医院	74

表 1-3 本校 2021 届各专业的毕业生人数

类别	专业名称	毕业生人数（人）
医学	临床医学	893
医学	精神医学	182
医学	护理学	202
医学	医学影像学	202
医学	预防医学	87
医学	口腔医学	223
非医学	生物医学工程	26
非医学	康复治疗学	76
非医学	公共事业管理	42
非医学	药学	88
非医学	药物制剂	30
非医学	制药工程	24
非医学	中药学	26
非医学	应用心理学	41
非医学	社会工作	31
非医学	医学检验技术	77
非医学	临床药学	26
非医学	信息管理与信息系统	24
非医学	医学影像技术	26

## 二 毕业生毕业去向落实率及升学率

毕业去向落实率反映了毕业生毕业的落实情况，按照教育部公布的高校毕业生毕业去向落实率的计算公式为：

**毕业生毕业去向落实率**=（已就业毕业生人数÷毕业生总人数）×100%

**毕业生总人数**=已就业毕业生人数+待就业毕业生人数+暂时不就业毕业生人数

已就业毕业生包括：就业、升学（包括国内读研和留学）。

### （一）毕业生的毕业去向落实率

#### 1. 毕业生的毕业去向落实率

本校 2021 届毕业生的毕业去向落实率为 80.44%。

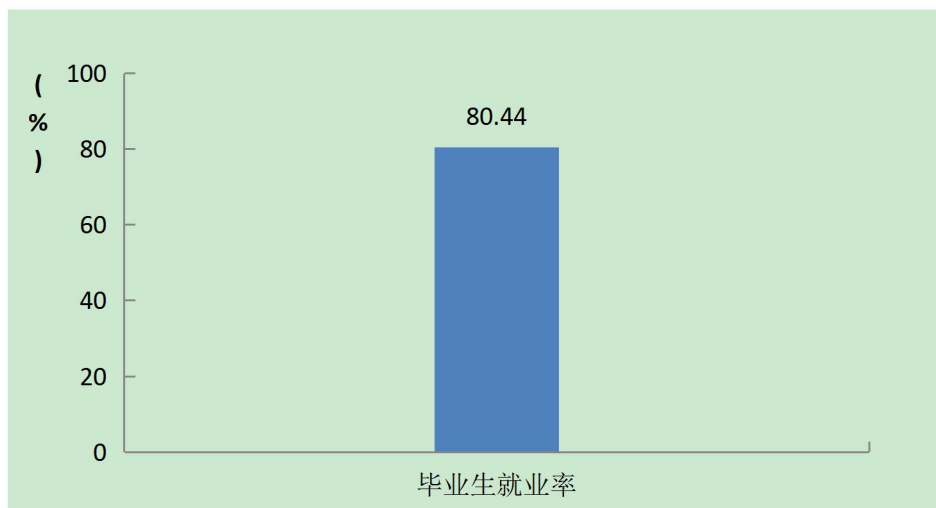


图 1-2 毕业生毕业去向落实率



## 2. 各学院及专业的毕业去向落实率

本校 2021 届毕业去向落实率最高的学院是附属第十一医院为 98.65%，毕业去向落实率最低的学院是附属第十医院（47.54%）。

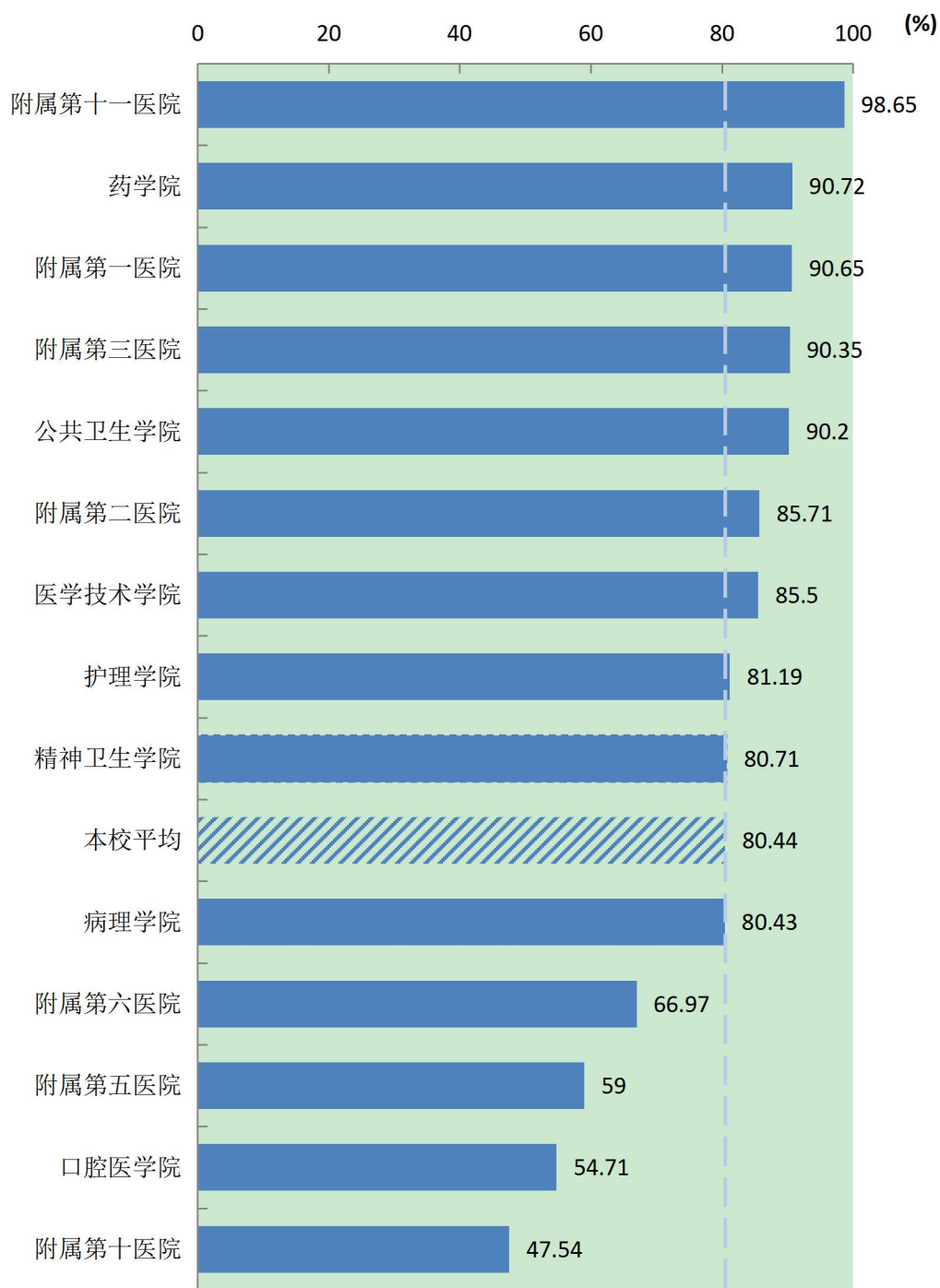


图 1-3 各学院毕业生的毕业去向落实率

本校 2021 届毕业去向落实率较高的专业是药物制剂（为 100.00%），毕业去向落实率较低的专业是口腔医学（54.71%）。

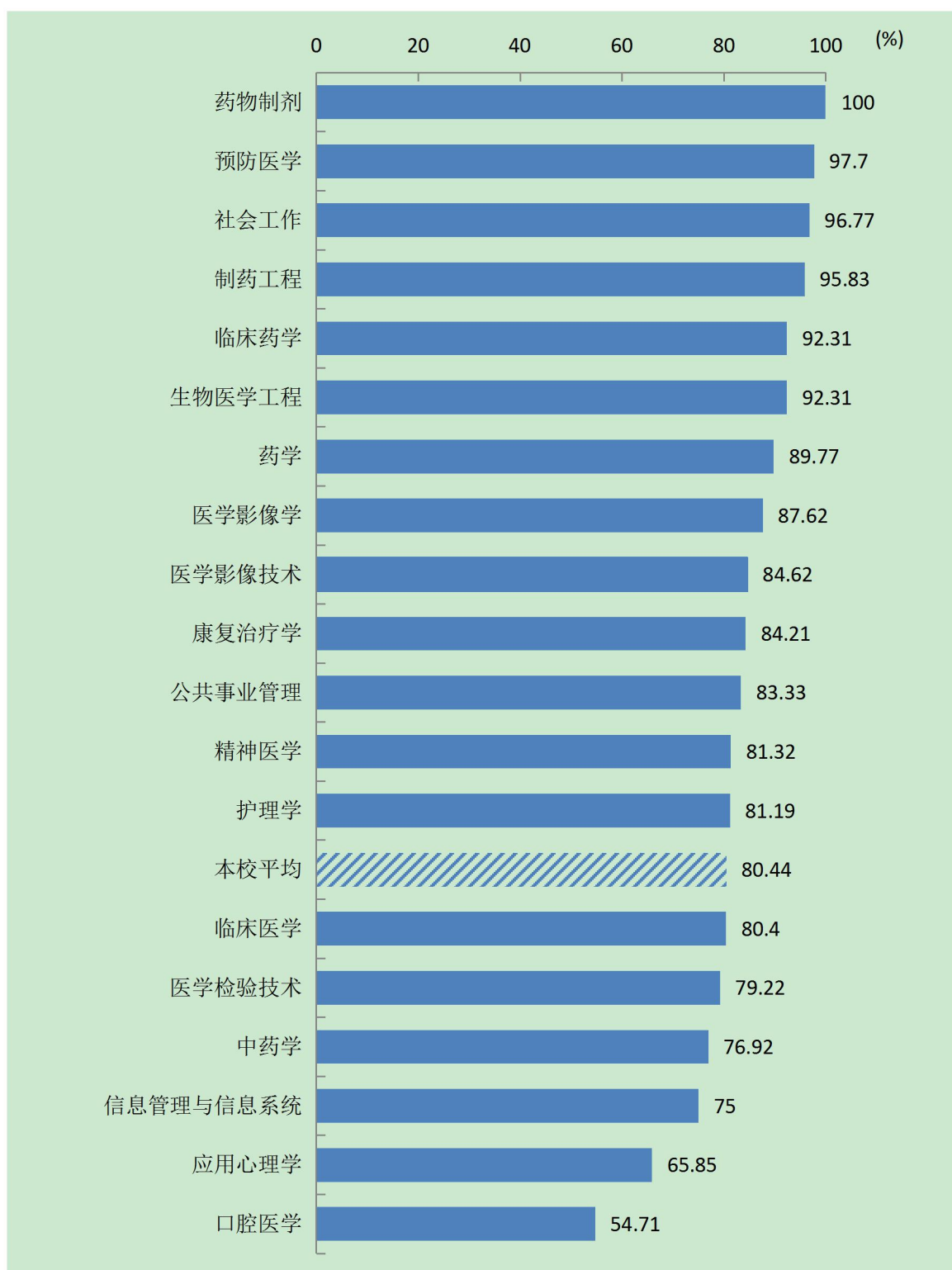


图 1-4 各专业毕业生的毕业去向落实率

## (二) 毕业生的升学率

### 1. 毕业生升学率

本校 2021 届毕业生共有 471 名升学，升学率为 20.25%。

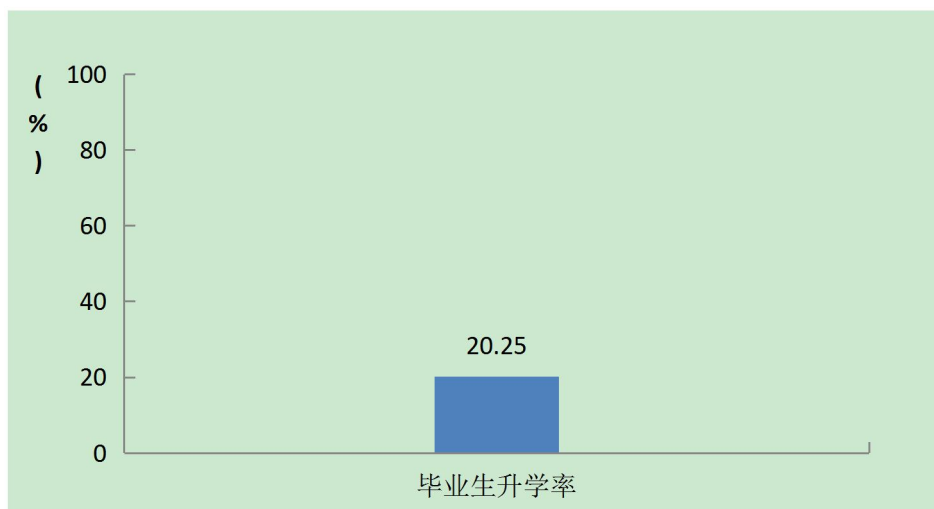


图 1-5 毕业生升学率

### 2. 各学院及专业的升学率

本校 2021 届毕业生升学比例较高的专业是药学（39.18%）、临床医学（附属第二医院）（38.86%）。

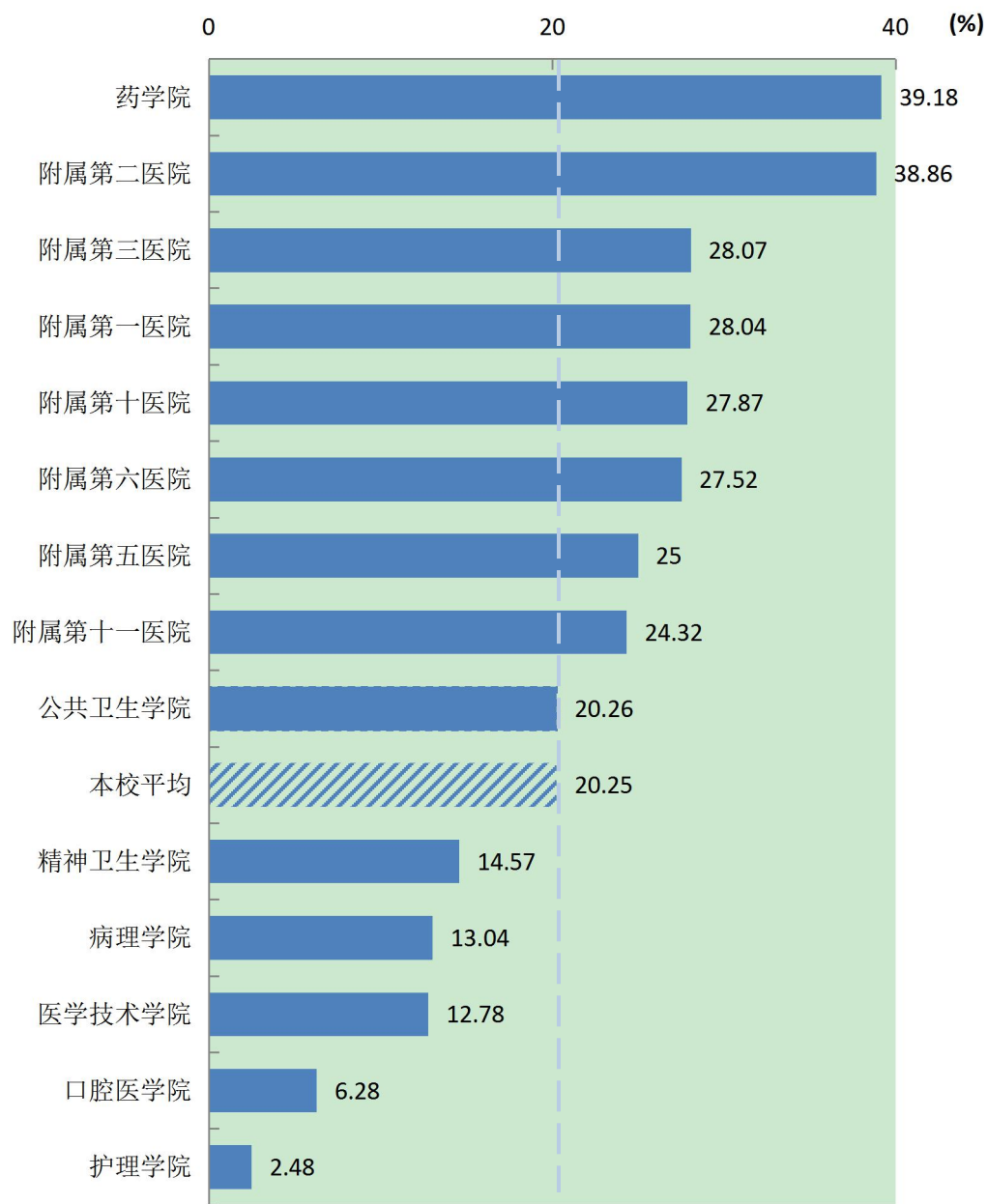


图 1-6 各学院毕业生的升学率

本校 2021 届毕业去向落实率较高的专业是药物制剂（为 100.00%），毕业去向落实率较低的专业是口腔医学（54.71%）。

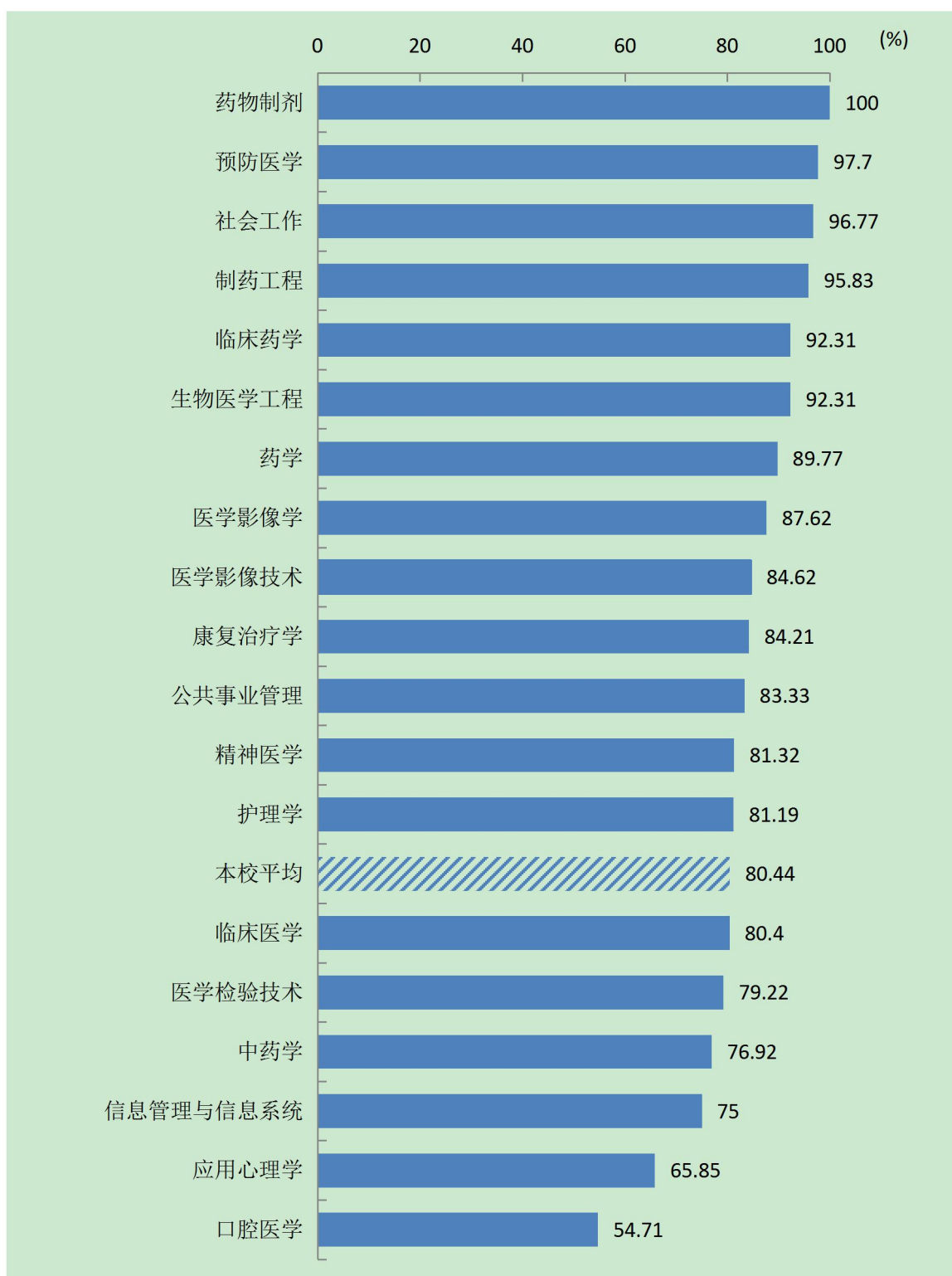


图 1-7 各专业毕业生的毕业去向落实率

### 三 就业结构

#### 1. 就业去向分布

本校 2021 届毕业生主要就业去向为企事业单位（53.1%）。

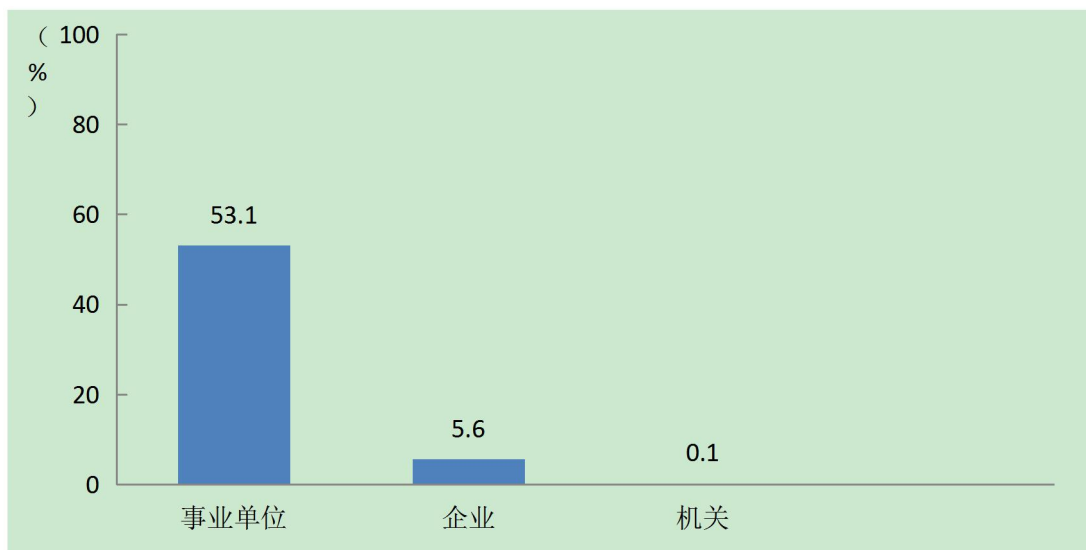


图 1-8 毕业去向分布

注：图中数据均保留一位小数，由于四舍五入，相加可能不等于 100%。

#### 2. 毕业生的职业流向

本校 2021 届毕业生从事的主要职业如下表所示。本校 2021 届毕业生就业量较大的职业为放射科医师（16.0%）、医学和临床实验室技术人员（11.6%）、内科医师（7.6%）等。

表 1-4 毕业生从事的主要职业

职业名称	占本校就业毕业生的人数百分比 (%)
放射科医师	16.0
医学和临床实验室技术人员	11.6
内科医师	7.6
精神病医师	6.4
外科医师	6.0

#### 3. 各学院及专业的职业流向

表 1-5 各学院毕业生实际从事的主要职业

学院名称	本校该学院毕业生从事的主要职业
病理学院	医学和临床实验室技术人员
附属第二医院	内科医师
附属第三医院	内科医师
附属第五医院	外科医师

学院名称	本校该学院毕业生从事的主要职业
附属第一医院	内科医师；外科医师
公共卫生学院	文员
护理学院	护士
精神卫生学院	精神病医师
口腔医学院	全科牙医；医生助理
医学技术学院	放射科医师；医学和临床实验室技术人员；康复治疗师

表 1-6 各专业毕业生实际从事的主要职业

学院名称	专业名称	本校该专业毕业生从事的主要职业
病理学院	临床医学（病理学方向）	医学和临床实验室技术人员
附属第二医院	临床医学（附属第二医院）	内科医师
附属第三医院	临床医学（附属第三医院）	内科医师
附属第五医院	临床医学（附属第五医院）	外科医师
附属第一医院	临床医学（附属第一医院）	内科医师
公共卫生学院	公共事业管理	文员
护理学院	护理学	护士
精神卫生学院	精神医学	精神病医师
口腔医学院	口腔医学	全科牙医
医学技术学院	康复治疗学	康复治疗师
医学技术学院	医学检验技术	医学和临床实验室技术人员
医学技术学院	医学影像技术	放射技术技师
医学技术学院	医学影像学	放射科医师

#### 4. 毕业生的行业流向

本校 2021 届毕业生就业的主要行业如下表所示。本校 2021 届毕业生就业量较大的行业为综合医院（46.2%）。

表 1-7 毕业生就业的主要行业

行业名称	占本校就业毕业生的人数百分比（%）
综合医院	46.2
专科医院	7.0
专业公共卫生服务机构	7.0
中医医院	6.6
精神病院和戒毒医院	5.9

#### 5. 各学院及专业的行业流向

表 1-8 各学院毕业生实际就业的主要行业

学院名称	本校该学院毕业生就业的主要行业
病理学院	综合医院
附属第二医院	综合医院
附属第六医院	综合医院

学院名称	本校该学院毕业生就业的主要行业
附属第三医院	综合医院
附属第五医院	综合医院
附属第一医院	综合医院
公共卫生学院	专业公共卫生服务机构；综合医院
护理学院	综合医院
精神卫生学院	精神病院和戒毒医院；专科医院；综合医院
口腔医学院	专科医院；综合医院
药学院	药品和医药制造业
医学技术学院	综合医院；中医医院；专业公共卫生服务机构

表 1-9 各专业毕业生实际就业的主要行业

学院名称	专业名称	本校该专业毕业生就业的主要行业
病理学院	临床医学（病理学方向）	综合医院
附属第二医院	临床医学（附属第二医院）	综合医院
附属第六医院	临床医学（附属第六医院）	综合医院
附属第三医院	临床医学（附属第三医院）	综合医院
附属第五医院	临床医学（附属第五医院）	综合医院
附属第一医院	临床医学（附属第一医院）	综合医院
公共卫生学院	公共事业管理	综合医院
公共卫生学院	预防医学	专业公共卫生服务机构
护理学院	护理学	综合医院
精神卫生学院	精神医学	精神病院和戒毒医院
口腔医学院	口腔医学	专科医院
医学技术学院	康复治疗学	综合医院
医学技术学院	生物医学工程	医疗设备及用品制造业
医学技术学院	医学检验技术	综合医院
医学技术学院	医学影像技术	综合医院
医学技术学院	医学影像学	综合医院

## 6. 就业毕业生的地区流向

本校 2021 届就业的毕业生中，有 34.9% 的人在黑龙江省就业；毕业生就业量较大的城市为齐齐哈尔（8.6%）、哈尔滨（6.7%）、北京（3.5%）。



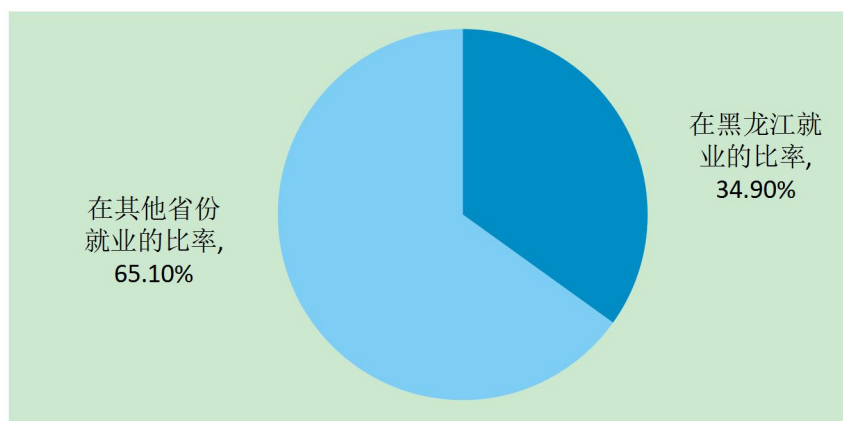


图 1-9 毕业生在黑龙江省就业的比例

表 1-10 主要就业城市需求

就业城市	占本校就业毕业生的人数百分比 (%)
齐齐哈尔	8.6
哈尔滨	6.7
北京	3.5

## 第二章 就业主要特点

就业创业工作评价反映学校就创业工作的落实效果，高质量的就创业工作能促进毕业生毕业后的就业落实。本章主要从毕业生对就业指导服务情况、创新创业教育情况的反馈来展现本校就业创业工作落实情况和落实效果。

### 一 就业指导服务情况

#### 1. 就业指导服务总体满意度

本校 2021 届毕业生对就业指导服务的总体满意度为 92%。

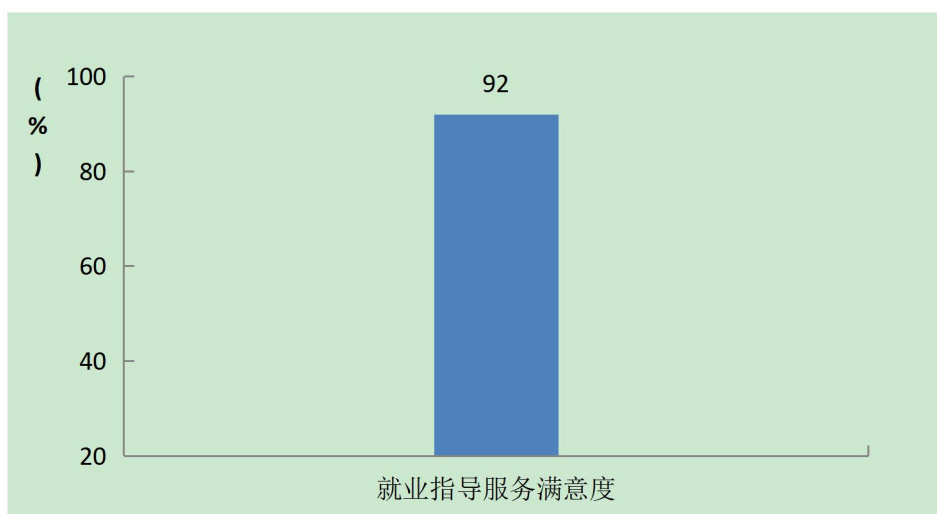


图 2-1 毕业生对就业指导服务的总体满意度

#### 2. 各学院毕业生对就业指导服务的评价

本校 2021 届毕业生对就业指导服务的总体满意度较高的学院是公共卫生学院（97%），对就业指导服务的总体满意度较低的学院是附属第十医院（75%）。

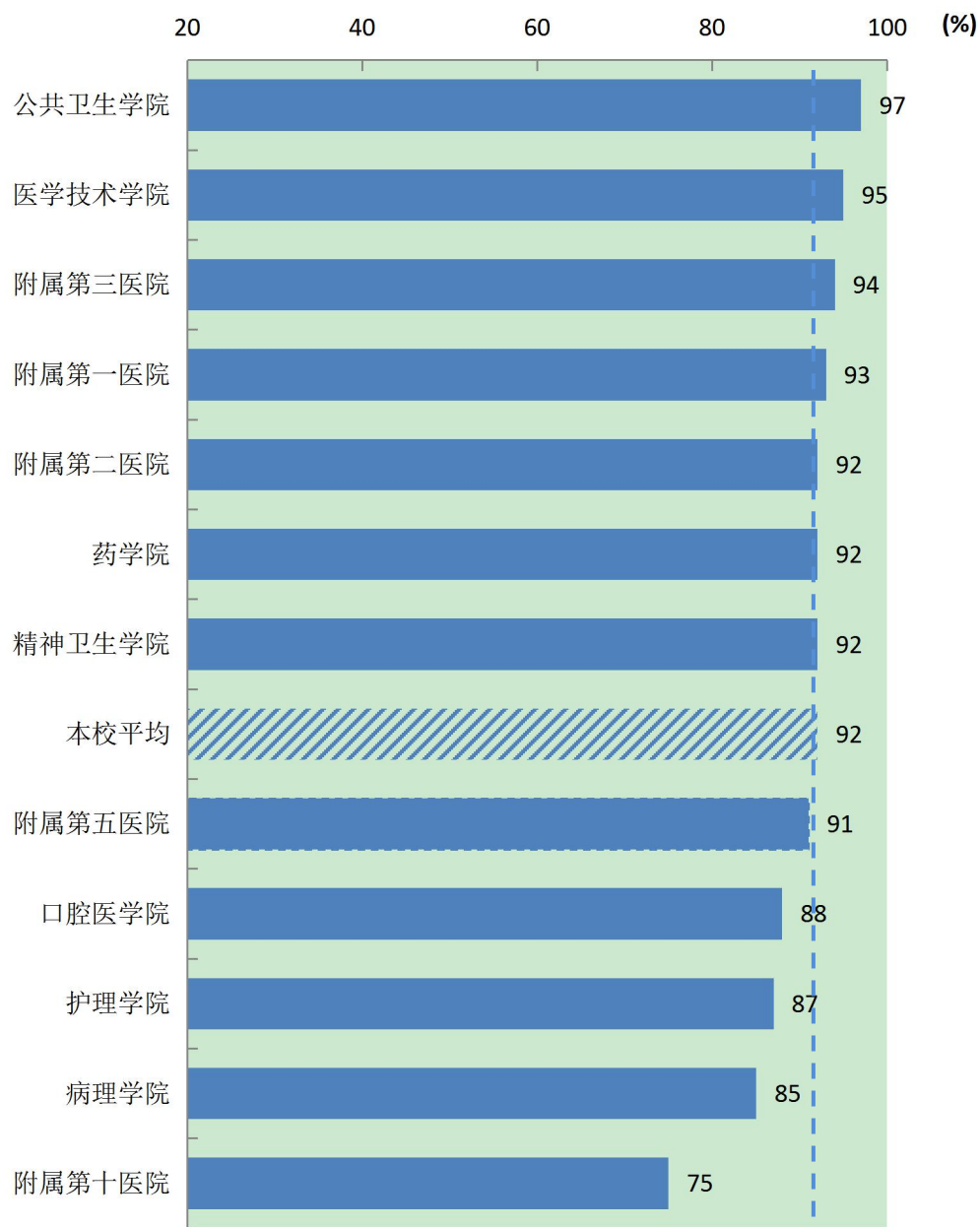


图 2-2 各学院毕业生对就业指导服务的总体满意度

### 3. 各项就业指导服务开展情况及毕业生的评价情况

本校 2021 届毕业生接受“大学组织的招聘会”求职服务的比例（55%）最大，其有效性为 70%；接受“辅导面试技巧”求职服务的比例为 20%，其有效性（85%）较高。本校 2021 届毕业生中，有 12% 的人表示“没有接受任何求职辅导服务”。

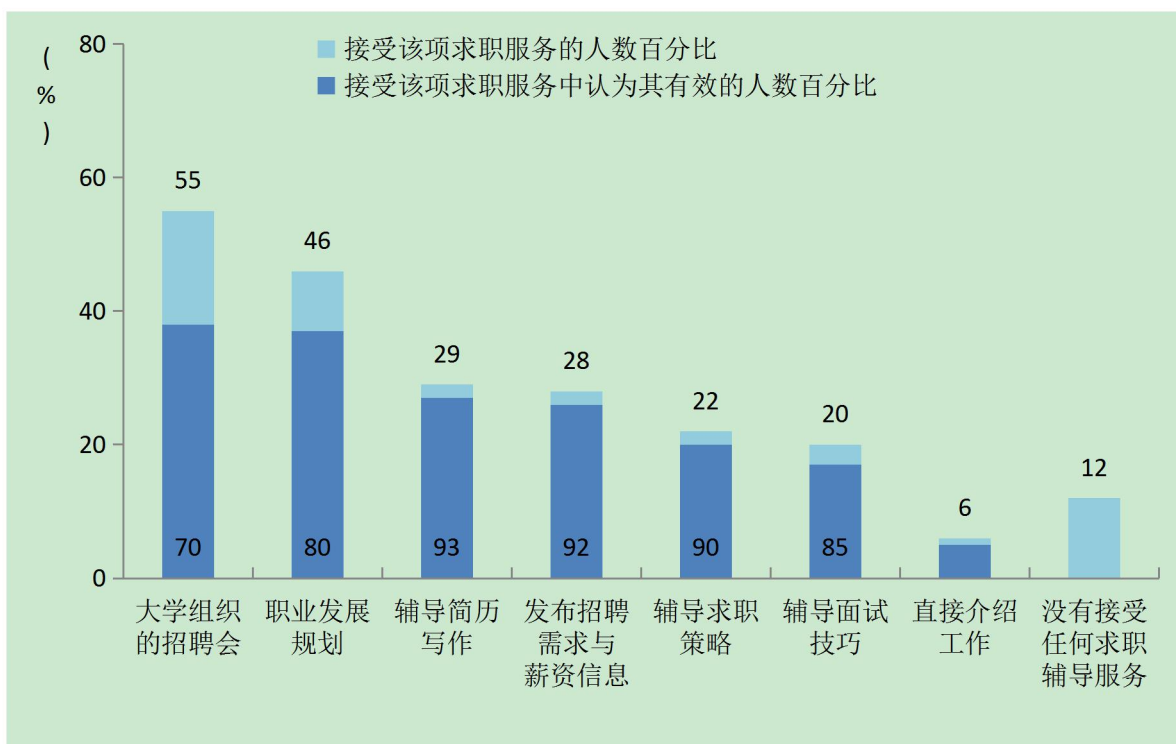


图 2-3 毕业生接受就业指导服务的比例及有效性评价（多选）

#### 4. 发布就业信息及举办招聘会情况分析

2021 年招生就业处共组织各类招聘会 100 余场，参会单位 1000 余家，推送就业岗位 4 万余个，充分满足我院各专业毕业生就业需求。

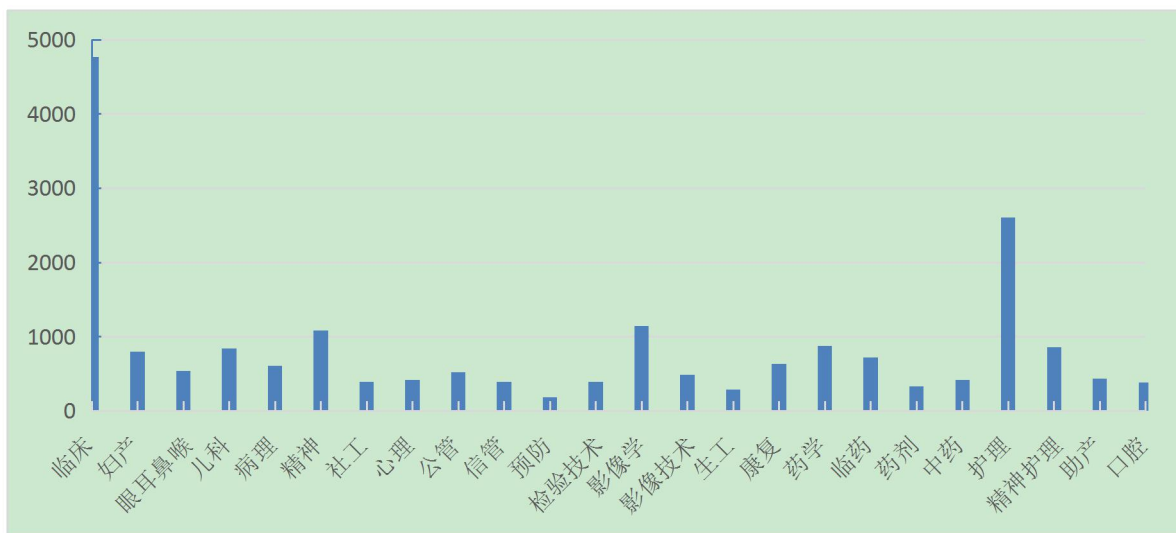


图 2-4 2021 年招聘会本校发布招聘信息中岗位专业需求情况统计

#### 5. 发布就业信息单位行业分析

在本校发布招聘信息的单位中，事业单位所占比例为 55.32%，各类企业单位次之为 34.05%，

党政机关、外资企业较少。

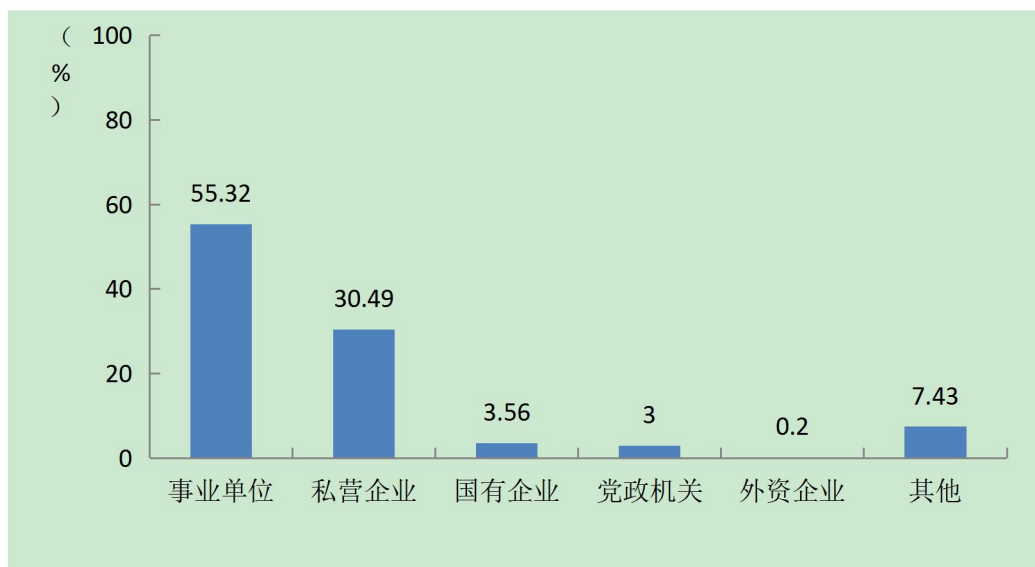


图 2-5 发布就业信息单位行业所占百分比

## 二 创新创业教育情况

### 1. 创新创业教育开展效果评价

创新创业教育的开展有助于培养毕业生的创新意识，同时营造学校创新氛围。本校 2021 届毕业生接受的创新创业教育主要是创业辅导活动（46%），其次是创业教学课程（39%）。

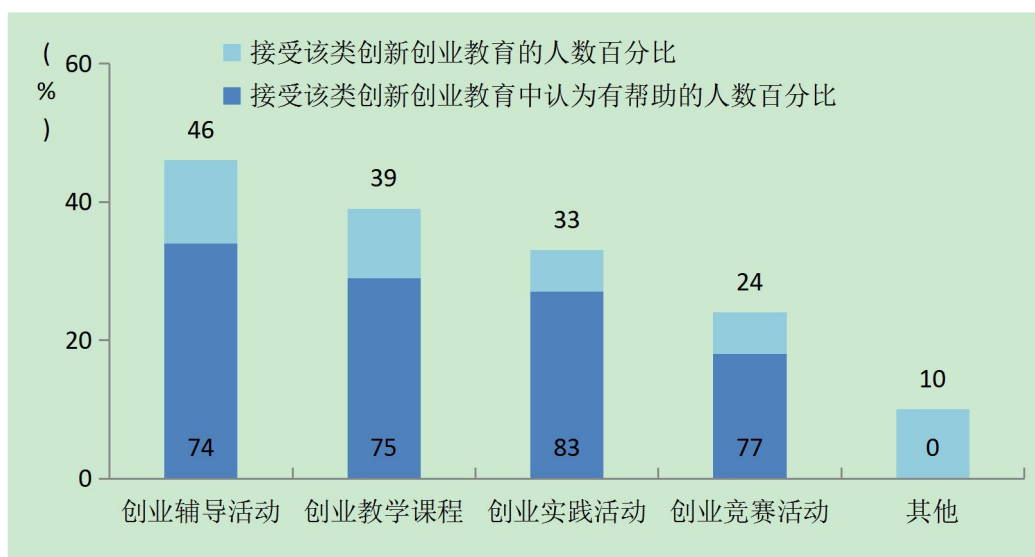


图 2-6 毕业生接受母校提供的创新创业教育及认为其有效的比例（多选）

# 第三章 就业相关分析

## 一 毕业生就业质量特点

高校毕业生的就业质量实质上是对其就业情况进行的综合评价。其中，工作与专业相关度是反映毕业生的工作是否与所学专业相关，也是反映学校培养目标达成情况的重要指标；现状满意度、职业期待吻合度是学生对就业情况的自我评价指标。本章主要从工作与专业相关度、现状满意度、职业期待吻合度来展现本校毕业生的就业质量。

### （一）专业相关度情况

#### 1. 毕业生的工作与专业相关度

本校 2021 届毕业生的总体工作与专业相关度为 94%。

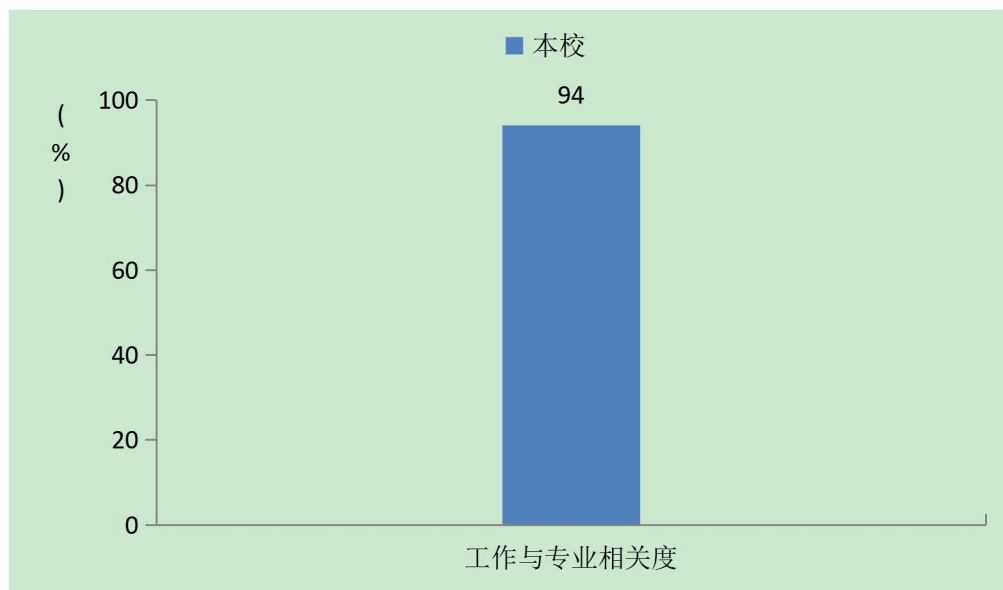


图 3-1 工作与专业相关度

## 2. 各学院及专业的专业相关度

本校 2021 届工作与专业相关度较高的学院是附属第五医院、附属第三医院（均为 100%），工作与专业相关度较低的学院是护理学院（85%）。

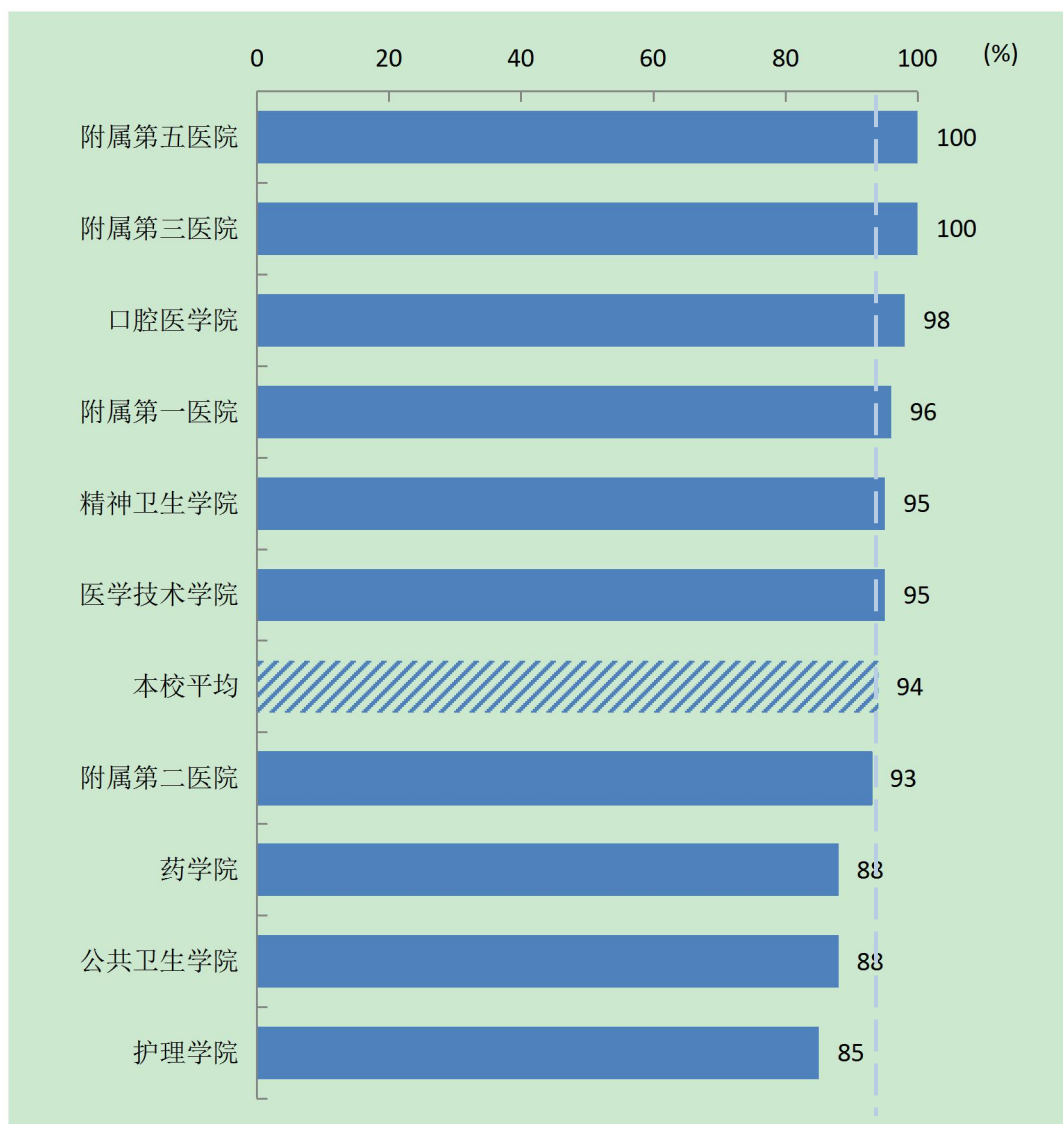


图 3-2 各学院毕业生的工作与专业相关度

注：个别学院因样本较少没有包括在内。

本校 2021 届工作与专业相关度较高的专业是精神医学、临床医学（附属第五医院）、临床医学（附属第三医院）（均为 100%），工作与专业相关度较低的专业是护理学（85%）。

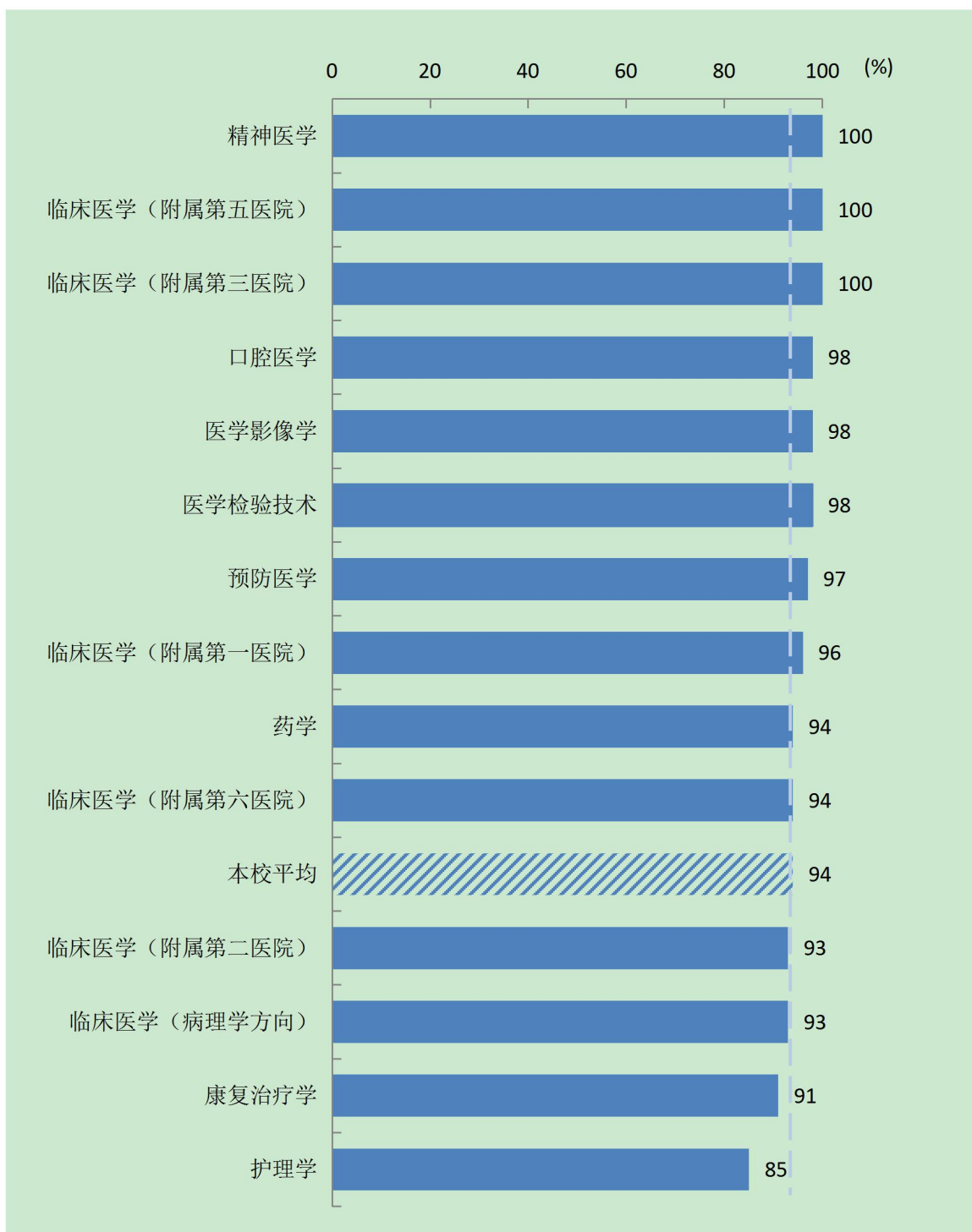


图 3-3 医学类专业毕业生的工作与专业相关度

注：个别专业因样本较少没有包括在内。



## (二) 就业现状满意度情况

### 1. 毕业生的就业现状满意度

本校 2021 届毕业生的就业现状满意度为 78%。

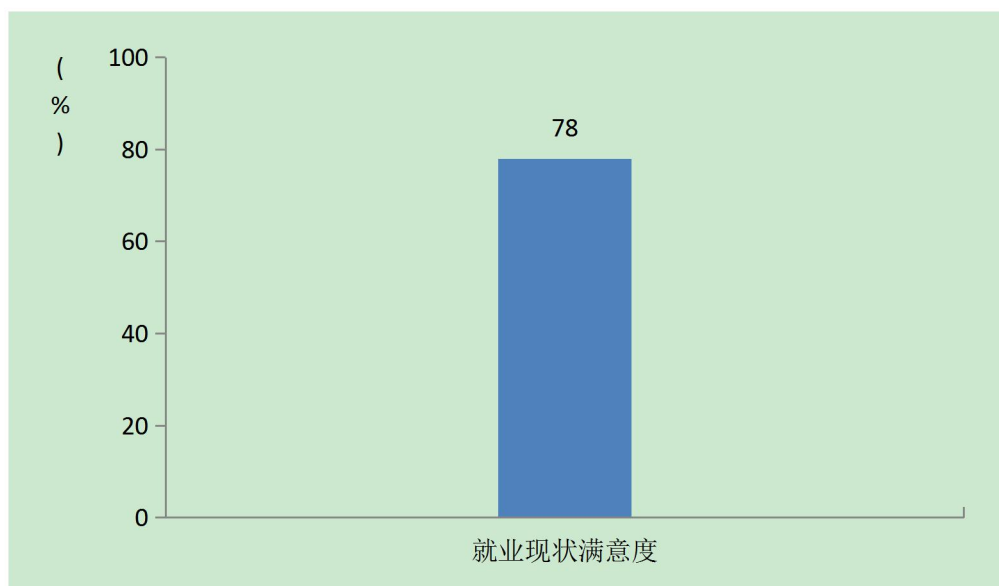


图 3-4 就业现状满意度

## 2. 各学院及专业的就业现状满意度

本校 2021 届现状满意度较高的学院是附属第一医院（87%），现状满意度较低的学院是护理（67%）。

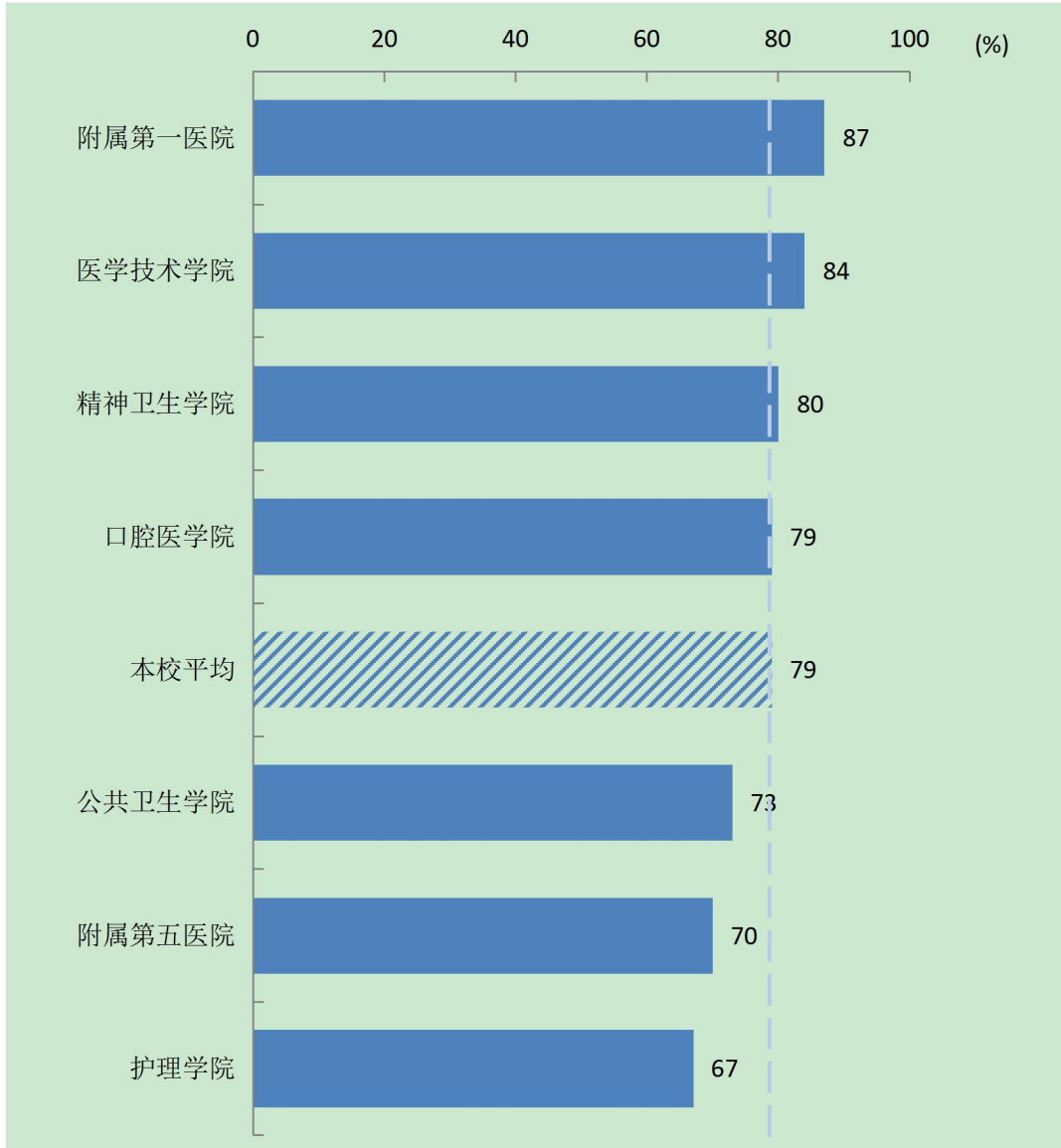


图 3-5 各学院毕业生的就业现状满意度

注：个别学院因样本较少没有包括在内。

本校 2021 届现状满意度较高的专业是医学检验技术（93%），现状满意度较低的专业是护理学（67%）。

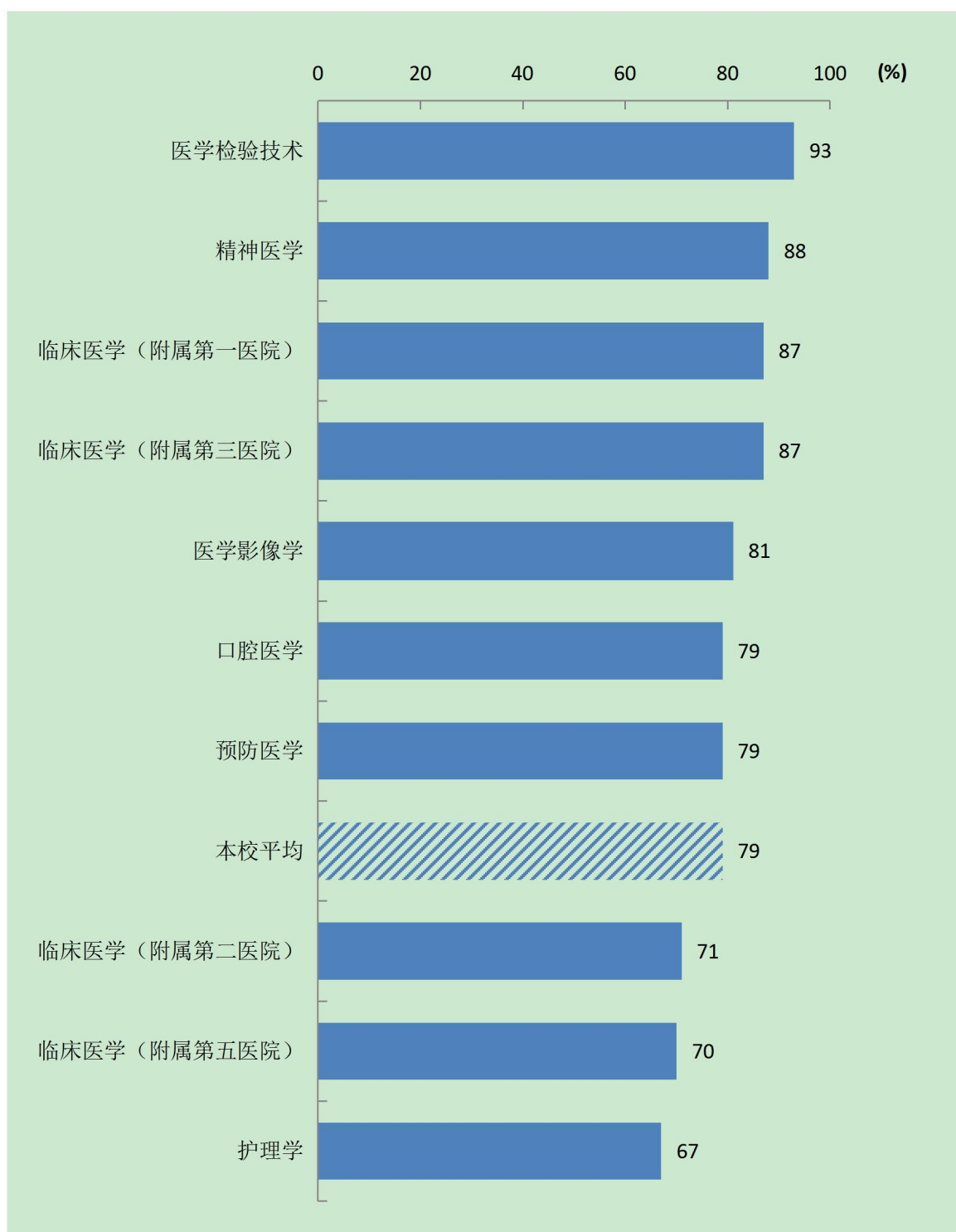


图 3-6 各专业毕业生现状满意度

注：个别专业因样本较少没有包括在内。

## 第四章 就业发展趋势分析

### 一 毕业去向落实率变化趋势

#### 1. 毕业去向落实率总体变化趋势

本校 2021 届毕业生总体毕业去向落实率为 80.44%，比 2020 届毕业生总体毕业去向落实率为 73.87%提高了 6.57 个百分点。

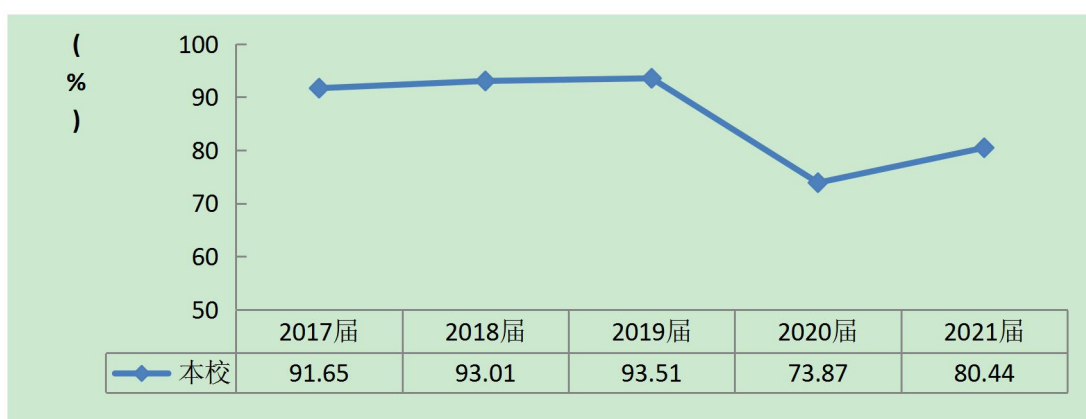


图 4-1 毕业去向落实率总体变化趋势

### 二 专业相关度变化趋势

#### 专业相关度总体变化趋势

本校 2021 届毕业生专业相关度为 94%，与 2020 届毕业生专业相关度下降了 2 个百分点。

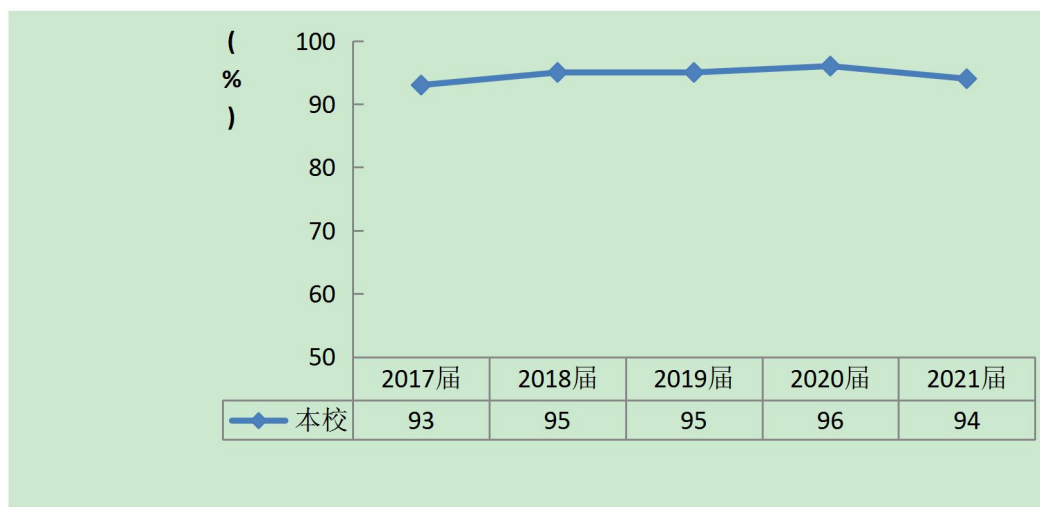


图 4-2 专业相关度总体变化趋势

### 三 现状满意度变化趋势

#### 现状满意度总体变化趋势

本校 2021 届毕业生现状满意度为 78%，与 2020 届毕业生现状满意度持平。

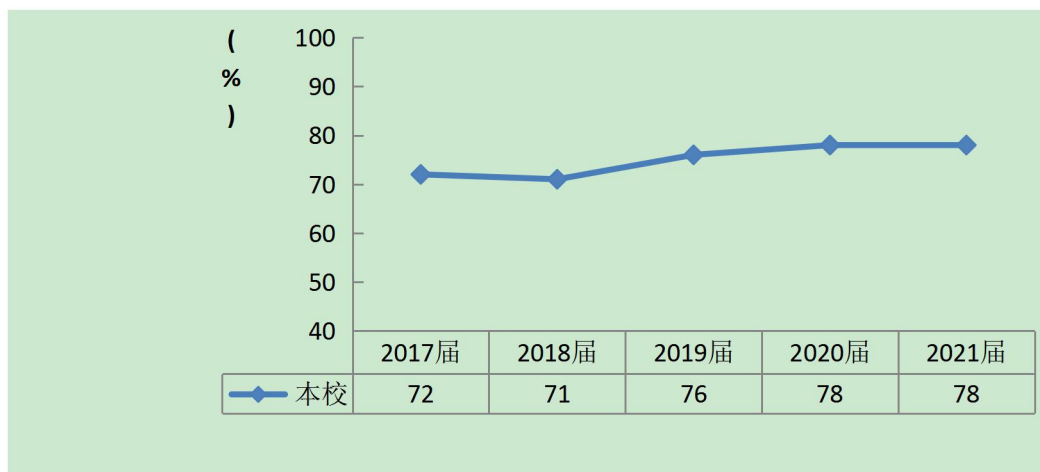


图 4-3 现状满意度总体变化趋势

# 第五章 就业对教育教学的反馈

## 一 毕业生对学校的满意度与反馈

### (一) 对学校的满意度与反馈

#### 1. 毕业生对学校的满意度评价

本校 2021 届毕业生对母校的总体满意度为 96%。

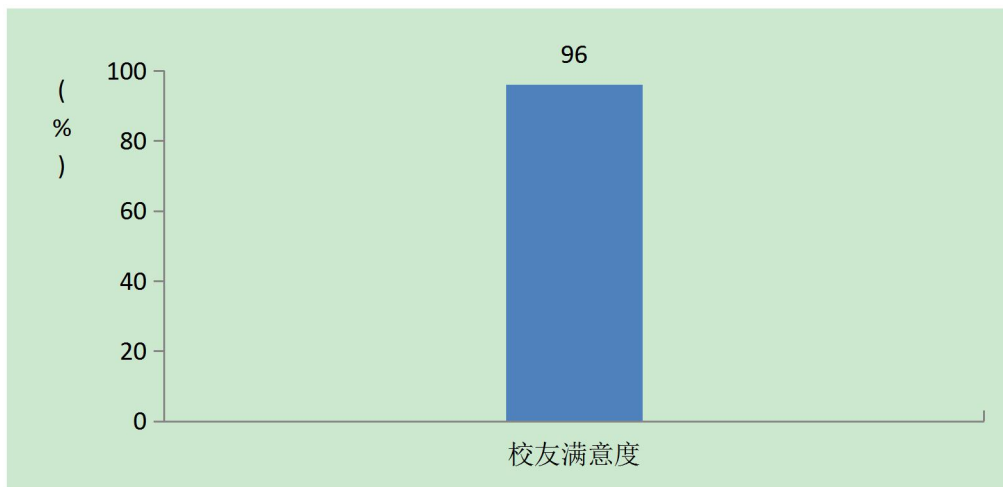


图 5-1 毕业生对母校的满意度

## 2. 各学院及专业对学校的满意度

本校 2021 届各学院毕业生对母校的满意度（90%~100%）均较高。

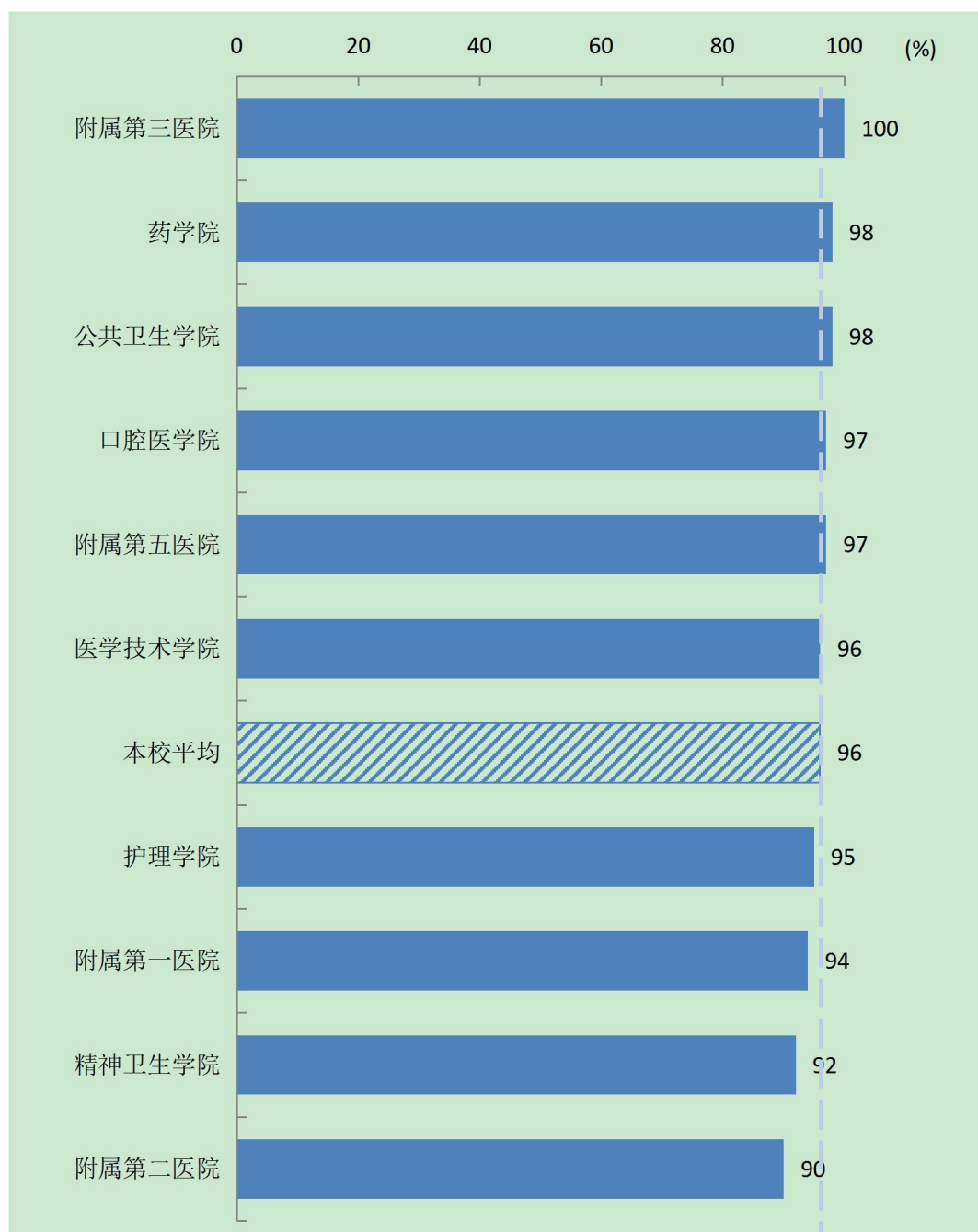


图 5-2 各学院毕业生对母校的满意度

注：个别学院因样本较少没有包括在内。

## （二）对学生工作的满意度与反馈

### 1. 学生工作满意度

本校 2021 届毕业生对母校的学生工作满意度为 89%。

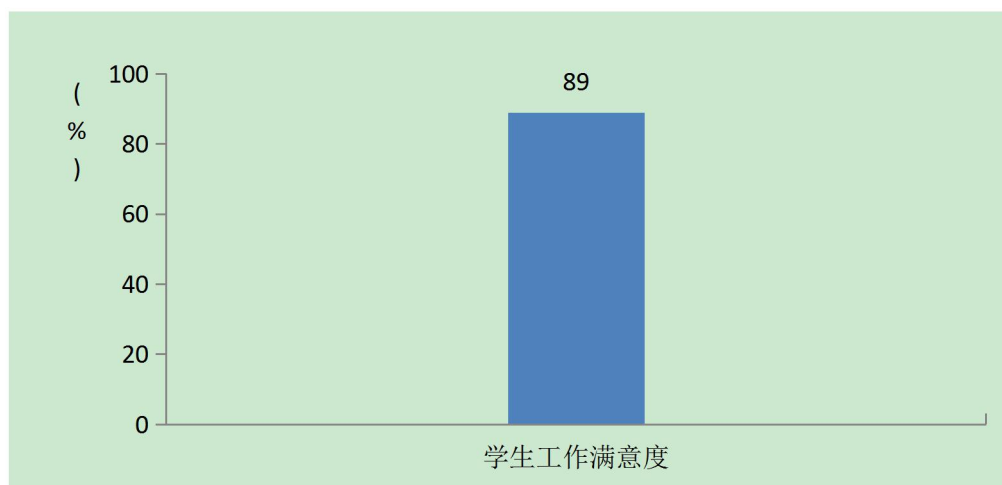


图 5-3 本校 2021 届毕业生对学生工作满意度变

## 二 毕业生职业素质、能力、知识培养反馈

### （一）职业素质情况

#### 1. 临床医学类“健康与社会领域”各项职业素质重要度及达成度

本校 2021 届临床医学类专业毕业生认为重要度较高的素质是医疗安全意识、角色意识与有效沟通（均为 72%），其达成度分别为 85%、89%。

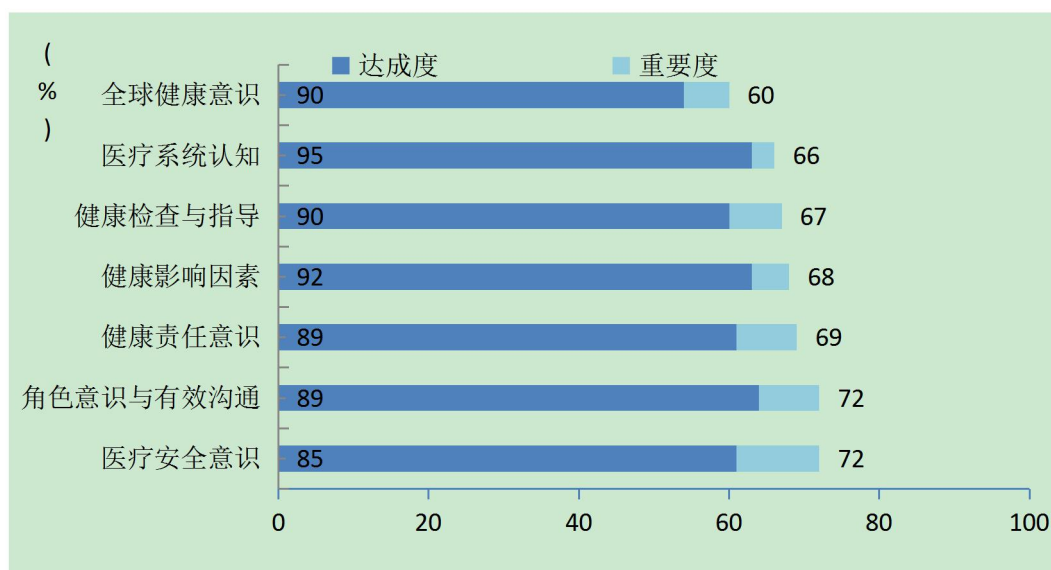


图 5-4 医学类专业毕业生 6 项职业素质的重要度

注：加斜线图案表示重要度较高的素质。



## （二）基本工作能力掌握情况

### 1. 用人单位对毕业生工作能力的需求程度及满意度

过去三年招聘过本校应届毕业生的用人单位对毕业生“团队合作能力”的需求程度（4.7分）相对较高，且对该项能力的满意程度也较高（93%）。但需要注意的是，用人单位对毕业生“压力承受能力”的需求程度（4.7分）相对较高，但对该项能力的满意程度相对较低（88%），需加强培养。

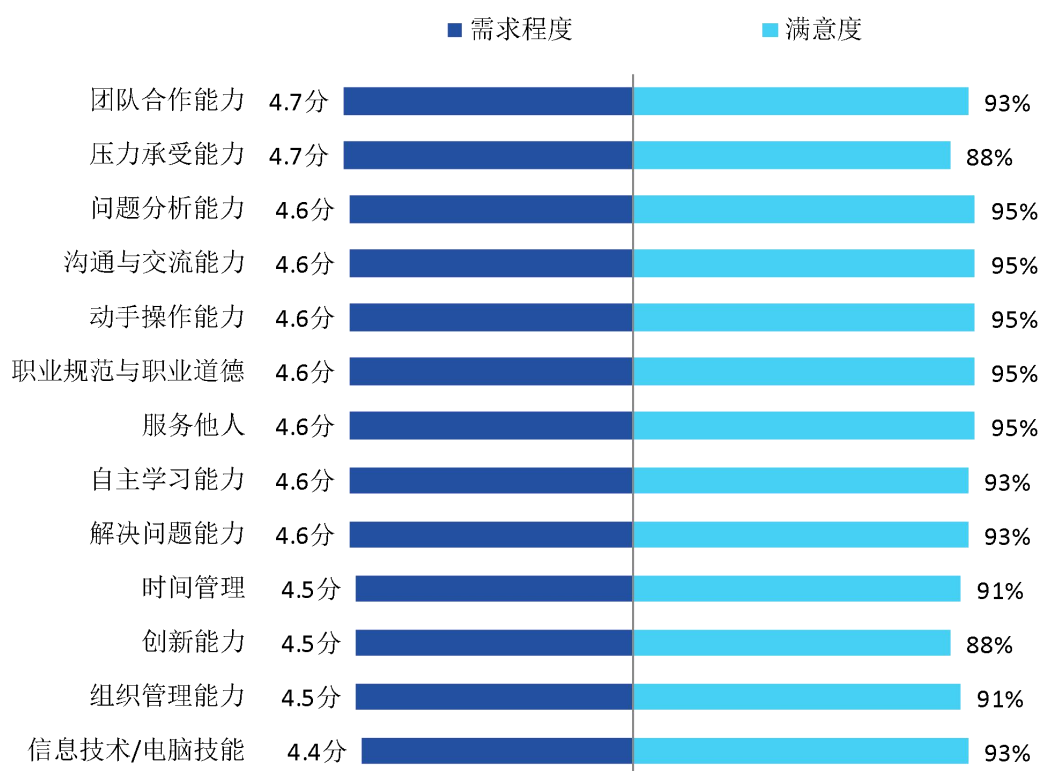


图 5-5 用人单位对毕业生工作能力需求程度及满意度

注：加斜线图案表示重要度较高的能力。

## 2. 用人单位对毕业生个人素质的需求程度及满意度

过去三年招聘过本校应届毕业生的用人单位对毕业生个人素质中“积极的工作态度”的需求程度（4.7分）相对较高，但对这项素质的满意程度相对较低（88%）。另外，用人单位对毕业生“创新意识”的满意度（86%）也相对较低，需关注这两项素质的培养。

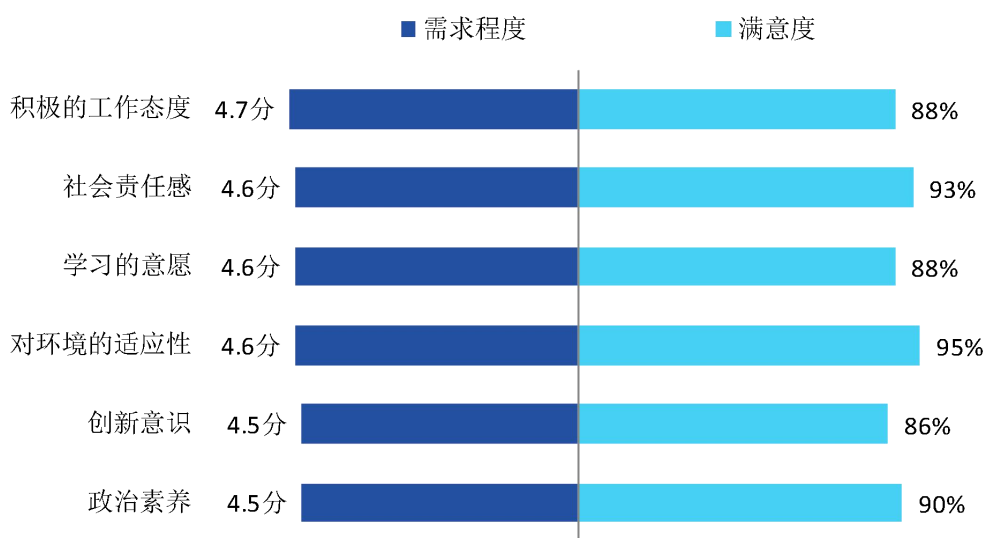


图 5-6 用人单位对毕业生个人素质的需求程度及满意度

## 3. 用人单位对毕业生知识水平的需求程度及满意度

过去三年招聘过本校应届毕业生的用人单位对毕业生“专业知识”、“与行业相关的知识”、“人文社会科学知识”的需求程度分别为 4.7 分、4.6 分、4.5 分，满意度分别为 93%、88%、86%。




图 5-7 用人单位对毕业生知识水平的需求程度及满意度

# 三 就业对教学的反馈

## 1. 总体教学满意度评价

本校 2021 届毕业生对母校的教学满意度为 92%。

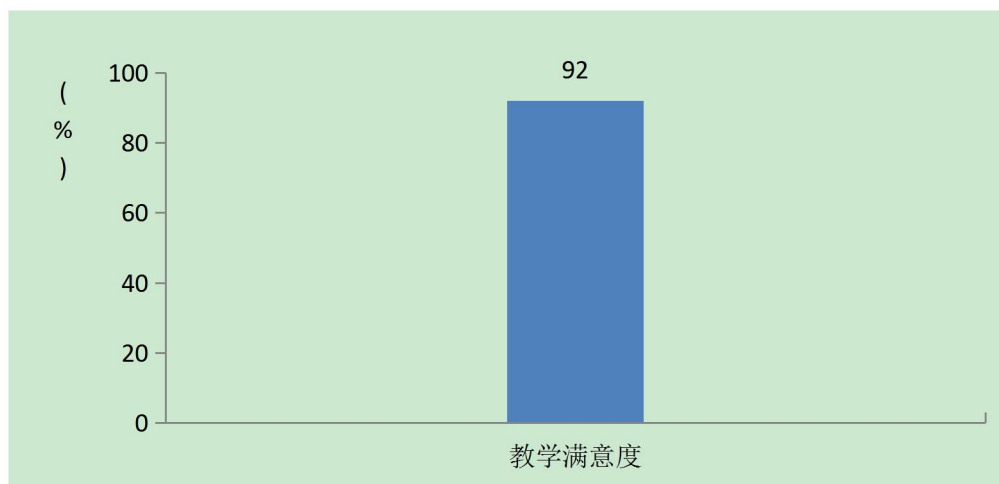


图 5-8 毕业生对母校的教学满意度

## 2. 各专业的基础实验满意度

本校 2021 届医学类专业毕业生对基础实验满意度较高的专业是康复治疗学（100%）、护理学（96%），对基础实验满意度较低的专业是医学影像技术（73%）、临床医学（附属第二医院）（77%）。其中，临床医学（附属第二医院）对基础实验满意度下降较多，需重点关注。

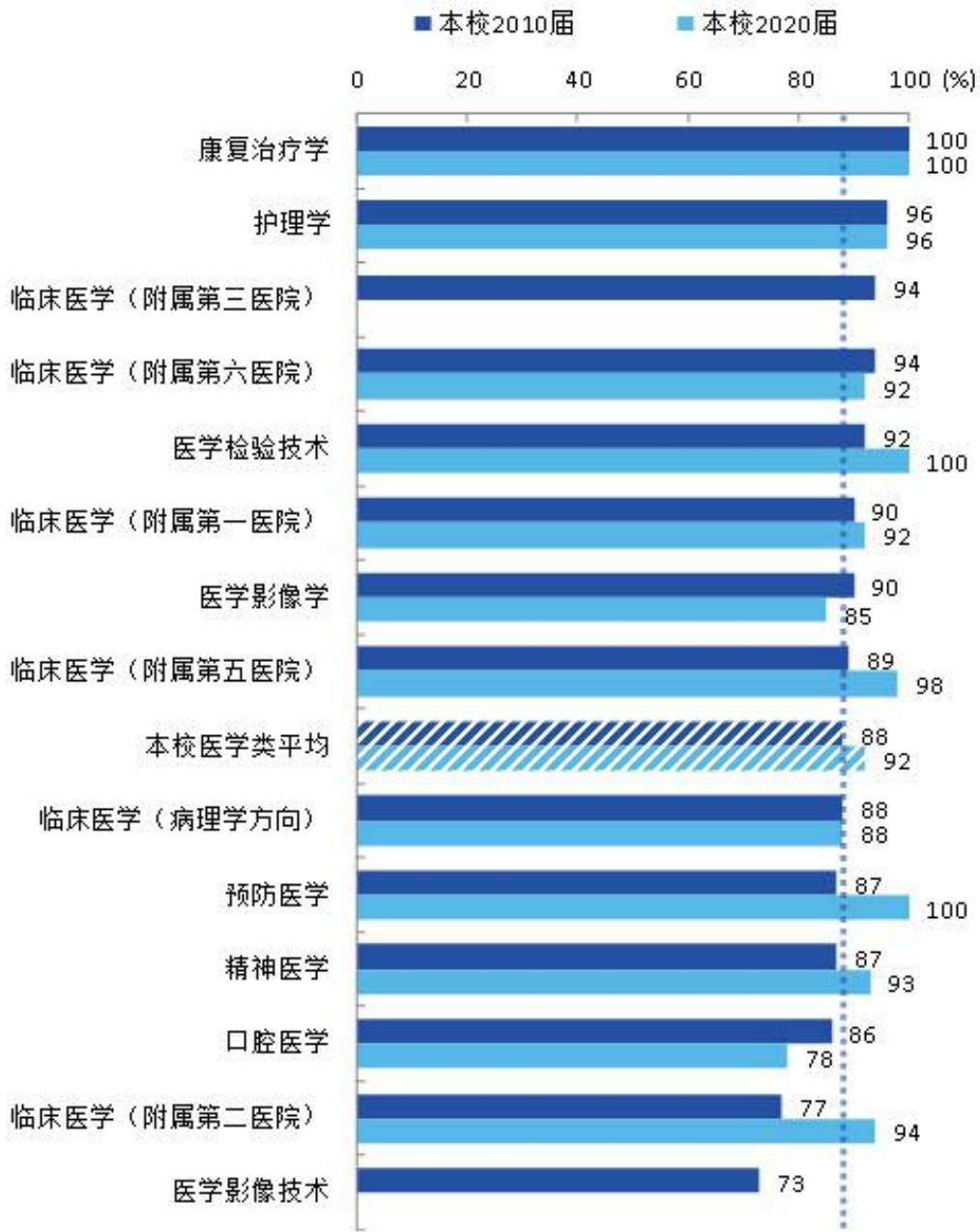


图 5-9 各专业的实验基础实验满意度

### 3. 各专业的实验基础实验满意度

本校 2021 届医学类专业毕业生对临床实习满意度较高的专业是临床医学（附属第十医院）（100%），对临床实习满意度较低的专业是临床医学（病理学方向）（65%），较 2019 届下降较多，另外，临床医学（附属第二医院）也较 2019 届下降较多，需重点关注。

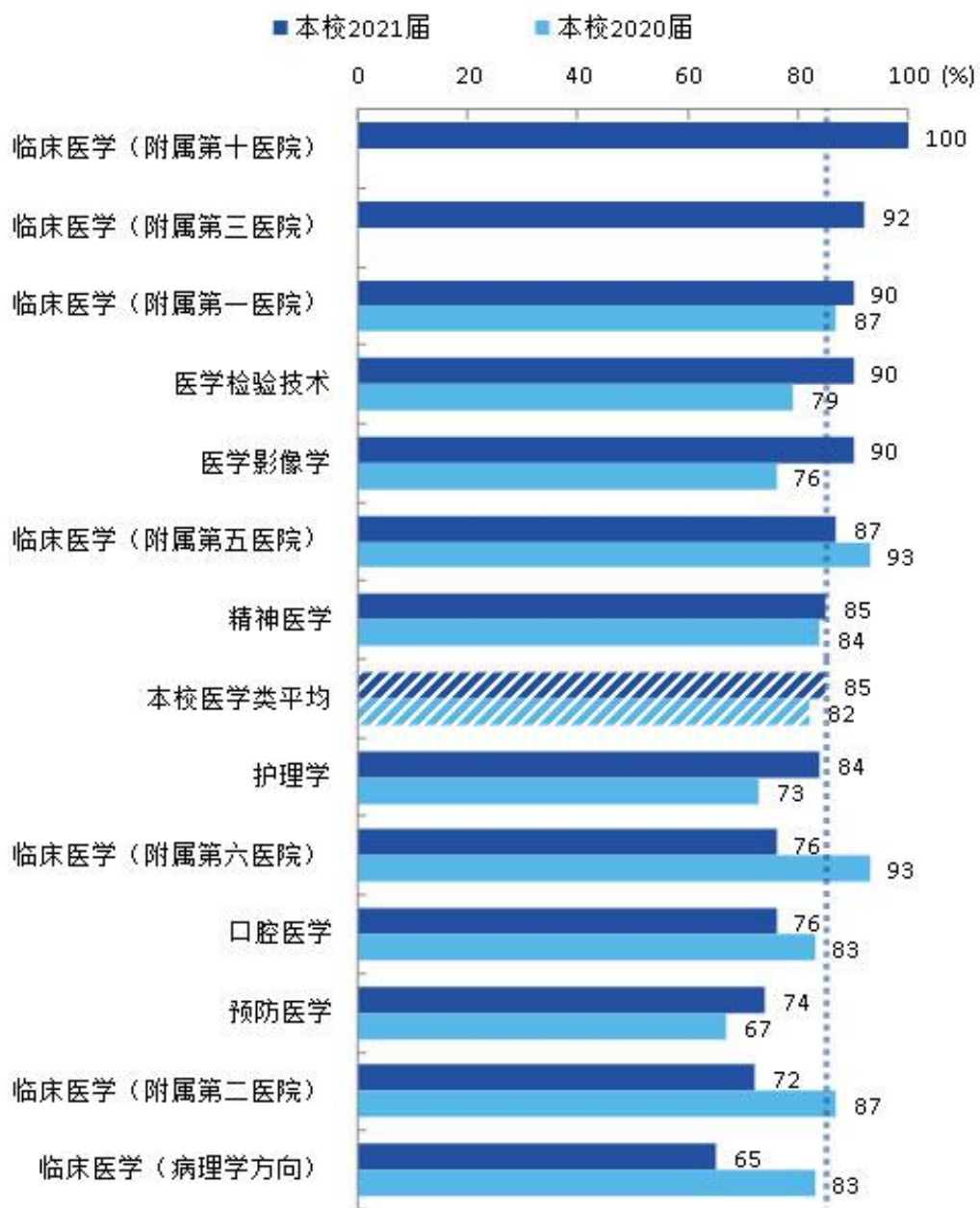


图 5-10 各专业的实验满意度

注：个别专业因样本较少没有包括在内。