

贵州财经大学 2021 届毕业生
就业质量报告
(2021 年度)



二零二一年十二月

目 录

学校概况.....	3
报告说明.....	7
一、毕业生毕业去向落实率概况.....	8
（一）毕业生规模.....	8
（二）毕业生毕业去向落实率.....	12
二、毕业生就业质量.....	22
（一）毕业生毕业去向.....	22
（二）毕业生就业行业分布.....	25
（三）毕业生就业地流向.....	28
（四）毕业生升学分布.....	30
（五）未落实毕业去向的毕业生情况.....	40
三、毕业生满意度调研.....	41
（一）毕业生对我校就业服务措施评价.....	42
（二）毕业生落实就业的主要途径.....	44
（三）毕业生对母校综合满意度.....	45
四、用人单位评价.....	46
（一）用人单位对我校毕业生评价.....	46
（二）用人单位对我校就业服务工作评价.....	48
五、就业工作特色.....	50
（一）成功申报“全国高校毕业生就业能力培训基地”.....	51
（二）提高就业指导与服务水平.....	51
（三）大力开拓就业市场.....	52

学校概况

贵州财经大学，创办于 1958 年，原名贵州财经学院，2012 年，经教育部批准更为现名，是贵州省委、省政府重点建设的贵州省经济管理人才培养基地。著名经济学家、“孙冶方经济学奖”获得者、南京大学原党委书记洪银兴教授任贵州财经大学名誉校长。

学校秉承“艰苦奋斗、严谨务实、负重致远”的贵财精神，恪守“厚德、博学、笃行、鼎新”的校训，坚持“立足贵州、面向西南、辐射全国”的服务定位，致力于为“富民兴黔”培养“儒魂商才”，先后为国家和社会培养培训了 10 万余名优秀人才，为西南地区、“珠三角”“长三角”经济社会发展和中国证券业发展做出了积极贡献。

学校现有花溪、鹿冲关两个校区，占地总面积 5029 亩。学校承办有国家统计局与贵州省政府共办的大数据统计学院，有国家教育部批准设立的中外合作办学机构——贵州财经大学西密歇根学院，有国家人力资源和社会保障部批准的“工商管理”博士后科研流动站和国家级专业技术人员继续教育基地。学校设有学院（部）18 个，现有全日制在校生 18837 人，其中博士研究生 56 人，硕士研究生 2483 人，本科生 16127 人，留学生 56 人。有教职工 1996 人，其中专任教师 1188

人，专任教师中高级职称教师 701 人，拥有博士学位教师 616 人，博士生导师 40 人，享受国务院政府特殊津贴专家 3 人，享受省政府特殊津贴专家 8 人，贵州省核心专家 3 人，省管专家 9 人，黔灵学者 1 人，省级教学名师 5 人，省级优秀教师 9 人，全国优秀教师 1 人，“西部之光”访问学者 15 人；贵州省高层次创新型“百”层次人才 2 人，千层次人才 12 人。

学校坚持学科专业建设协调发展，有 3 个博士学位授权一级学科，11 个硕士学位授权一级学科，15 个硕士专业学位授权类别，3 个国内一流建设学科群，6 个区域内一流建设学科，6 个省级特色重点学科，10 个省级重点学科。有本科专业 66 个，涵盖 8 个学科门类，其中国家级一流本科专业建设点 13 个，国家级特色专业 6 个，省级一流本科专业建设点 18 个，省级示范专业 9 个，省级特色专业 4 个。有国家级经济管理实验教学示范中心 1 个，国家级经济管理虚拟仿真实验教学中心 1 个，国家级人才培养模式创新实验区 1 个，省级实验教学示范中心 3 个，省级大学科技园 1 个，纳入省级众创空间管理的众创空间 1 个，省级课程思政教学研究示范中心 1 个，获批第四批省级双创示范基地、第五批全国创业孵化示范基地。有省级一流平台建设（培育）项目 2 个，一流专业建设项目 4 个，一流师资团队建设项目 3 个，一流教学管理团队建设项目 1 个，一流课程建设（培育）项目 3 个，5 个省级教学团队，3 门国家级一流本科课程，13

门省级精品课程，获批第二批教育部深化创新创业教育改革示范高校。形成了以经管学科为主体，以理工学科、文法学科为两翼，以教育学、社会学、艺术学、体育学、新闻传播学等为特色的多学科协调发展的财经类大学。

学校重视科学研究和社会服务，现有省级高端智库 1 个、省级重点实验室 5 个，省级人才培养、培训基地 6 个，省级协同创新中心 2 个，省级工程研究中心 1 个、省级研究中心（院）5 个、省级创新团队 8 个，校级科研机构 42 个，形成了绿色发展、反贫困、生态经济、山地经济、经济史及普惠金融等特色研究领域。《贵州财经大学学报》入选中文核心期刊要目总览、中文社会科学引文索引（CSSCI）、中国人文社会科学期刊 A 刊核心、RCCSE 中国核心学术期刊（A）、中国科技核心期刊、人大复印报刊资料重要转载来源期刊。学校围绕国家战略和地方发展需求，强化社会服务，助力贵州围绕“四新”主攻“四化”，主动对接地方政府和职能部门，积极承担国务院扶贫办“贫困县退出第三方评估”，贵州省“脱贫成效第三方评估”“营商环境评估”“产业大招商综合成效测评”“‘贵州缩影’‘贵州新路’‘贵州样板’的理论阐释”“特色林业及林下经济产业统计指标体系建设”等社会服务工作，多项咨政报告得到了省领导的充分肯定，受到地方党委和政府的高度重视。

学校坚持开放办学，不断拓展国内外交流合作。与南京

大学、中国人民大学、中央财经大学确立了对我校的帮扶关系，与中国社会科学院经济研究所、中国社会科学院财经战略研究院、澳门大学、武汉理工大学、广东工业大学、广西财经学院等十余所高水平院校和科研院所开展战略合作，与美国西密歇根大学合作举办的贵州财经大学西密歇根学院，是贵州省第一个本科层次的中外合作办学机构，设有3个本科专业；与英国爱丁堡龙比亚大学、美国马歇尔大学合作举办2个中外合作办学本科项目；与国家留学基金管理委员会合作举办国际本科学术互认课程（ISEC）项目，设有4个本科专业；获批国家留学基金管理委员会资助项目《区域与国别研究人才支持计划（项目制）》；现有合作办学本科学生4758人。积极参与中华文化传播和汉语国际推广工作，与非洲厄立特里亚高等教育与研究院合作建有1所孔子学院。

在新的历史起点上，学校将坚持党的领导，坚持社会主义办学方向，坚持立德树人，围绕第二次党代会提出的“一个中心、两大工程、三化同步”发展战略，以“学术立校”为根本、以“服务兴校”为核心、以“人才强校”为关键、以“数字治校”为驱动，加强“人文贵财”和“生态贵财”建设，励精图治，奋发进取，不断提升人才培养能力，提高科学研究水平，积极服务经济社会发展，深入推进文化传承创新，不断扩大国际交流合作，努力把贵州财经大学全面建设成为有特色、高水平财经大学。

报告说明

为全面反映毕业生的就业状况，建立起就业与人才培养良性互动的长效机制，学校根据教育部学生司《教育部办公厅关于编制发布高校毕业生就业质量年度报告的通知》（教学司函【2013】25号）文件要求，编制和正式发布《贵州财经大学2021届毕业生就业质量报告》。本报告数据来源于两个方面。

1.贵州省大中专毕业生就业信息管理系统。数据统计以初次毕业去向落实率为参考。使用数据主要涉及毕业生的规模和结构、就业率、毕业去向、就业流向等。

2.贵州省教育厅《贵州省2021年大学生就业状况调查》成果。使用数据主要涉及就业相关分析、教育教学反馈、用人单位对毕业生评价和对学校就业服务工作评价等。

一、毕业生毕业去向落实率概况

（一）毕业生规模

2021年,我校共有毕业生5649人,其中本科毕业生5135人,占毕业生总人数的90.90%,专科(中外合作办学)毕业生514人,占毕业生总人数的9.10%。

层次	人数	百分比
本科	5135	90.90%
专科(中外合作办学)	514	9.10%
合计	5649	-

我校本专科毕业生分布在14个学院,其中国际学院毕业生人数突破1300人,大数据应用与经济学院毕业生人数突破600人。

序号	学院名称	总人数
1	国际学院	1335
2	工商管理学院	579
3	经济学院	167

4	会计学院	366
5	大数据应用与经济学院	683
6	外语学院	143
7	公共管理学院	476
8	文学院	311
9	法学院	106
10	管理科学与工程学院	337
11	信息学院	474
12	数统学院	260
13	艺术学院	307
14	西密歇根学院	105
合计		5649

毕业生中，男生总人数为 2209，女生总人数 3440 人，分别占毕业生总人数的 39.10%和 60.90%。女性毕业生超过半数。

层次	人数	男	比例	女	比例
本科	5135	1966	38.29%	3169	61.71 %

专科（中外合作办学）	514	243	47.28%	271	52.72%
合计	5649	2209	39.10%	3440	60.90%

我校 2021 届毕业生来源丰富，覆盖除北京、西藏自治区和港澳台地区外 22 个省、4 个自治区和 3 个直辖市。毕业生主要来源贵州省内，共 5202 名贵州籍毕业生，占毕业生总数的 92.09%；省外生源毕业生 447 人，占有所有毕业生的 7.91%。外省毕业生主要来自重庆市、湖南、四川等省市。具体分布如下表。

省内外生源	人数	占毕业生总人数比例
省内生源	5202	92.09%
省外生源	447	7.91%

贵州是多民族聚居省份，我校少数民族毕业生占比也达到 39.10%。少数民族毕业生主要来源苗族、布依族、土家族、侗族等贵州世居少数民族。

民族	人数	占毕业生总数比例
----	----	----------

汉族	3440	60.90%
少数民族	2209	39.10%

贵州省是我国西部人口大省，也是贫困大省，高校学生中贫困生占比较高。我校 2021 届本专科毕业生中，家庭困难毕业生 1397 人，就业困难毕业生 259 人，家庭困难和就业困难 474 人，家庭困难和残疾毕业生 5 人，残疾毕业生 5 人，就业困难和残疾毕业生 3 人，就业困难、家庭困难和残疾毕业生 2 人，合计困难毕业生 2145 人，占毕业生总人数的 37.97%。

	家庭困难	就业困难	家庭困难和就业困难	家庭困难和残疾	残疾	就业困难和残疾	就业困难、家庭困难和残疾	合计
本科	1294	259	473	5	5	3	2	2041
占比	22.91%	4.58%	8.37%	0.09%	0.09%	0.05%	0.04%	36.13%

专 科 (中外 合作办 学)	103	0	1	0	0	0	0	104
占比	1.82	0.00 %	0.02 %	0.00%	0.00%	0.00%	0.00%	1.84%
合计	1397	259	474	5	5	3	2	2145
占比	24.73%	4.58 %	8.39 %	0.09%	0.09%	0.05%	0.04%	37.97 %

(二) 毕业生毕业去向落实率

我校 2021 届本、专科平均初次毕业去向落实率为 80.39%，其中本科初次毕业去向落实率 81.15%，专科（中外合作办学）初次毕业去向落实率 72.76%。

我校 2021 届本专科毕业生年终毕业去向落实率为 80.79%。其中本科毕业生 5163 人，就业人数 4222 人，年终毕业去向落实率 81.77%；专科（中外合作办学）毕业生 515 人，就业人数为 365 人，年终毕业去向落实率为 70.87%。

我校 2021 届毕业研究生总计 589 人，截止 8 月 31 日，就业 521 人，初次毕业去向落实率 88.46%。

我校本专科年终毕业去向落实率如下表：

层次	毕业生人数	年终毕业去向落实人数	年终毕业去向落实率(%)
本科	5163	4222	81.77%
专科(中外合作办学)	515	365	70.87%
合计	5678	4587	80.79%

我校本科共有学院 14 个。其中会计学院、经济学院、工商管理学院、管理科学与工程学院、大数据应用与经济学院、信息学院、公共管理学院、文学院、外语学院毕业去向落实率保持在 80%以上，法学院、西密歇根学院毕业去向落实率保持在 85%以上。以上各个学院中，国际学院毕业生人数达到 1100 以上，大数据应用与经济学院，工商管理学院、信息学院、公共管理学院毕业生人数超过 400 人，经济学院、外语学院、法学院毕业生均少于 200 人。本科毕业生分学院就业率如下表所示。

序号	学院名称	总人数	毕业去向落实人数	毕业去向落实率(%)
----	------	-----	----------	------------

1	工商管理学院	579	483	83.42%
2	经济学院	167	135	80.84%
3	会计学院	366	305	83.33%
4	大数据应用与经济学院	683	549	80.38%
5	外语学院	143	119	83.22%
6	公共管理学院	476	387	81.30%
7	文学院	311	256	82.32%
8	法学院	106	96	90.57%
9	管理科学与工程学院	337	271	80.42%
10	信息学院	474	387	81.65%
11	艺术学院	307	243	79.15%
12	数统学院	260	203	78.08%
13	西密歇根学院	105	91	86.67%
14	国际学院	821	642	78.20%

我校 2021 届共有 70 个普通本科专业和 4 个中外合作办学专科专业有毕业生。其中，日语、税收学、法学（卓越人才计划）等 10 个专业就业形势良好，均达到 90% 以上。本科毕业生分专业毕业去向落实率如下表所示。

序号	专业	毕业生人数	毕业去向落	毕业去向
----	----	-------	-------	------

			实人数	落实率 (%)
1	会计学	169	143	84.62%
2	财务管理	105	87	82.86%
3	审计学	92	75	81.52%
4	自然地理与资源 环境	48	35	72.92%
5	人文地理与城乡 规划	50	43	86%
6	管理科学	50	38	76%
7	工程管理	43	39	90.7%
8	房地产开发与管 理	35	22	62.86%
9	工程造价	61	54	88.52%
10	城市管理	50	40	80%
11	财政学	66	58	87.88%
12	税收学	95	93	97.89%
13	金融学	171	144	84.21%
14	金融学(大数据金 融)	51	42	82.35%
15	金融工程	44	36	81.82%
16	保险学	104	62	59.62%

17	投资学	66	47	71.21%
18	国际经济与贸易	60	49	81.67%
19	国际商务	26	18	69.23%
20	教育技术学	49	39	79.59%
21	计算机科学与技术	122	104	85.25%
22	软件工程	59	48	81.36%
23	网络工程	63	49	77.78%
24	信息管理与信息系统	61	58	95.08%
25	电子商务	120	89	74.17%
26	英语	30	20	66.67%
27	西班牙语	30	25	83.33%
28	日语	25	25	100%
29	翻译	28	25	89.29%
30	商务英语	30	24	80%
31	工商管理	105	96	91.43%
32	市场营销	133	114	85.71%
33	人力资源管理	112	101	90.18%
34	物流管理	110	76	69.09%
35	旅游管理	58	49	84.48%
36	酒店管理	31	26	83.87%

37	会展经济与管理	30	21	70%
38	法学	54	46	85.19%
39	法学(卓越人才计划)	52	50	96.15%
40	汉语言文学	114	89	78.07%
41	汉语国际教育	31	18	58.06%
42	广告学	55	52	94.55%
43	传播学	56	51	91.07%
44	网络与新媒体	55	46	83.64%
45	经济统计学	126	105	83.33%
46	数学与应用数学	61	48	78.69%
47	统计学	73	50	68.49%
48	经济学	102	86	84.31%
49	资源与环境经济学	65	49	75.38%
50	社会工作	41	29	70.73%
51	教育学	63	51	80.95%
52	应用心理学	51	42	82.35%
53	农林经济管理	30	22	73.33%
54	农村区域发展	46	37	80.43%
55	公共事业管理	60	47	78.33%
56	行政管理	61	51	83.61%

57	劳动与社会保障	61	55	90.16%
58	土地资源管理	63	53	84.13%
59	音乐学	122	85	69.67%
60	舞蹈学	105	84	80%
61	环境设计	80	74	92.5%
62	金融学（国际学院）	134	101	75.37%
63	工程管理（国际学院）	84	71	84.52%
64	市场营销（国际学院）	224	184	82.14%
65	会计学（国际学院）	317	234	73.82%
66	国际商务（国际学院）	6	4	66.67%
67	电子商务（国际学院）	56	48	85.71%
68	市场营销（西密歇根学院）	16	16	100%
69	会计学（西密歇根学院）	50	46	92%
70	财务管理（西密	39	29	74.36%

	歇根学院)			
--	-------	--	--	--

我校四个专科专业共有 514 名毕业生，总体就业情况良好。专科的毕业生分专业毕业去向落实率如下表所示。

序号	专业	毕业生人数	毕业去向落实人数	毕业去向落实率 (%)
1	金融保险 (专科)	141	108	76.6%
2	会计 (专科)	202	142	70.3%
3	物流管理 (专科)	71	57	80.28%
4	市场营销 (专科)	100	67	67%
合计		514	374	72.76%

我校毕业生中，女生毕业生超过半数。其中女生毕业生毕业去向落实率为 82.44%；男生毕业生毕业去向落实率为 77.18%。

	性别	总人数	毕业去向落实人数	毕业去向落实率
--	----	-----	----------	---------

				(%)
本科	男	1966	1527	77.67%
	女	3169	2640	83.31%
专科	男	243	178	73.25%
	女	271	196	72.32%
合计	男	2209	1705	77.18%
	女	3440	2836	82.44%

我校毕业生大部分来自贵州省，有 7.91% 毕业生来自省外。省内毕业生毕业去向落实率为 80.26%，省外毕业生毕业去向落实率为 81.88%。省内外毕业生毕业去向落实率比较如下表所示。

生源地	毕业生人数	毕业去向落实人数	毕业去向落实率 (%)
贵州省	5202	4175	80.26%
外省	447	366	81.88%

我校毕业生中，汉族毕业生居多，少数民族毕业生占到 39.10%。汉族毕业生毕业去向落实率达到 80.99%，少数民族毕业生毕业去向落实率达到 79.45%。具体毕业生毕业去向落实率情况如下表所示。

民族	毕业生人数	毕业去向落实人数	毕业去向落实率 (%)
汉族	3440	2786	80.99%
少数民族	2209	1755	79.45%

我校 2021 届本专科毕业生中，困难毕业生 2145 人，占毕业生总人数的 37.97%。在学校、学院的共同努力下，困难毕业生毕业去向落实率达到 84.62%。困难毕业生毕业去向落实率如下表所示。

	毕业生人数	毕业去向落实人数	毕业去向落实率 (%)
家庭困难	1397	1198	85.76%
就业困难	259	208	80.31%
家庭困难和就业困难	474	395	83.33%
家庭困难和残疾	5	5	100%
残疾	5	5	100%
就业困难、家庭困难和残疾	2	2	100%
就业困难和残疾	3	2	66.67%

合计	2145	1815	84.62%
----	------	------	--------

二、毕业生就业质量

（一）毕业生毕业去向

毕业生毕业去向总体分为签约就业、应征义务兵、国家基层项目、地方基层项目、升学、出国（出境）、自主创业、科研助理、其他录用形式、待就业共 10 种类型。其中，签约就业包含签就业协议形式就业、签劳动合同形式就业及其他录用形式就业三种类型。我校以签约形式落实就业的毕业生占极大比例。毕业生毕业去向如下表所示

毕业去向		本科 (5135 人)		专科 (514 人)		合计 (5649 人)	
		就业 人数	百分比	就 业 人 数	百分比	就业 人数	百分比
签 约 就 业	签就业协议 形式就业	940	18.31%	0	0.00%	940	16.64%
	签劳动合同 形式就业	1091	21.25%	37	7.20%	1128	19.97%

其他录用形式就业	1430	27.85%	168	32.68%	1598	28.29%
应征义务兵	55	1.07%	13	2.53%	68	1.20%
国家基层项目	52	1.01%	0	0.00%	52	0.92%
地方基层项目	45	0.88%	0	0.00%	45	0.80%
升学	280	5.45%	146	28.40%	426	7.54%
出国（出境）	44	0.86%	2	0.39%	46	0.81%
自主创业	18	0.35%	5	0.97%	23	0.41%
科研助理	212	4.13%	3	0.58%	215	3.81%
待就业	968	18.85%	140	27.24%	1108	19.61%

学校高度重视引导毕业生到基层就业项目、各类政策性岗位就业，激励毕业生到“特岗计划”“选调生”、“三支一扶”“大学生志愿服务西部计划”等基层就业，向毕业生加大政策宣传力度，扩大到基层的就业范围，引导毕业生到我省 12 个特色优势产业企业就业。毕业生到基层就业如下表所示。

毕 业 去 向	本科（ 5135 人）		专科（514 人）		合计（5649 人）	
	就 业	百分比	就 业 人	百分比	就 业 人	百分

	人 数		数		数	比
国 家 基 层 项 目	52	1.01%	0	0.00%	52	0.92%
地 方 基 层 项 目	45	0.88%	0	0.00%	45	0.80%
县 及 县 以 下 基 层 项 目	200	3.89%	4	0.78%	204	3.61%

从毕业生去向构成上看，我校的 4541 名非失业毕业生中，到机关和事业单位就业的毕业生为 273 人，占全部落实去向毕业生的 6.01%；有 571 人到国有企业就业，占全部落实去向毕业生的 12.57%；有 316 名毕业生到金融单位就业，占全部落实去向毕业生的 6.96%；到世界 500 强、中国 300 强、省 100 强企业就业的毕业生达到 501 人，比例占到 11.03%；参军入伍毕业生 68 人，占比 1.50%；自主创业毕业

生 23 人，占比 0.51%。而国内外升学的毕业生有 472 名，比例达 10.39%。

单位类型	人数	百分比
机关、事业单位	273	6.01%
国有企业	571	12.57%
金融行业	316	6.96%
世界 500 强、中国 300 强、省 100 强企业	501	11.03%
参军入伍	68	1.50%
升学（含出境）	472	10.39%
自主创业	23	0.51%

（二）毕业生就业行业分布

2021 届本、专科毕业生就业行业分布如下表所示。

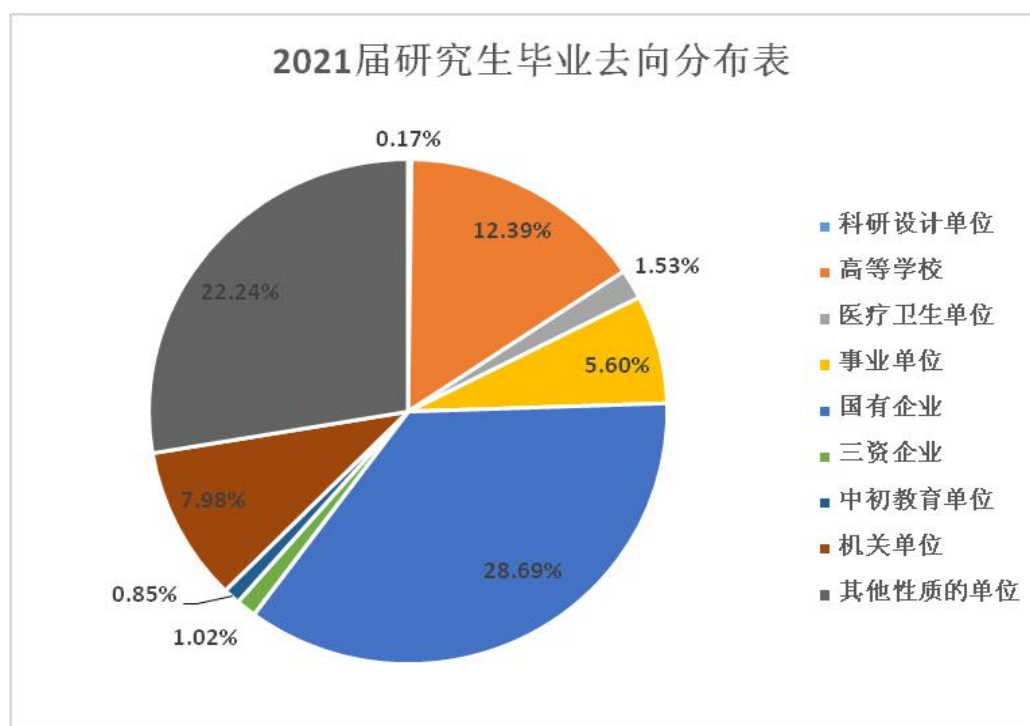
序号	行业	人数	比例
1	农林牧渔业	95	2.37%
2	采矿业	18	0.45%
3	制造业	216	5.40%
4	电力、热力、燃气及水生产和供应业	84	2.10%

5	建筑业	350	8.75%
6	批发零售业	369	9.22%
7	交通运输、仓储和邮政业	127	3.17%
8	住宿和餐饮业	91	2.27%
9	信息传输、软件和信息技术服务业	411	10.27%
10	金融业	316	7.90%
11	房地产业	154	3.85%
12	租赁和商业服务业	350	8.75%
13	科学研究和技术服务业	95	2.37%
14	水利、环境和公共设施管理业	24	0.6%
15	居民服务、修理和其他服务业	225	5.62%
16	教育	561	14.02%
17	卫生和社会工作	45	1.25%
18	文化、体育和娱乐业	210	5.25%
19	公共管理、社会保障和社会组织	260	6.5%
总计		4001	-

(本表不包括升学到国内外的 472 名毕业生和参军入伍的 68 名毕业生)

可见，我校作为一所以经济学、管理学学科为主体，多学科协调发展的财经类大学，毕业生更多的选择投身于金融行业。同时，随着贵州省大力发展大数据产业，我校毕业生也有相当部分就职于信息传输、软件和信息技术服务业。

从研究生毕业生就业行业来看，2021届已就业毕业生中，0.17%的毕业生在科研设计单位就业，12.39%的毕业生在高等学校就业，1.53%的毕业生在医疗卫生单位就业，5.60%的毕业生在事业单位就业，28.69%的毕业生在国有企业就业，1.02%的毕业生在三资企业就业，0.85%的毕业生在中初教育单位就业，7.98%的毕业生在机关单位就业，其余22.24%的毕业生在其他性质的单位就业。（见下图）

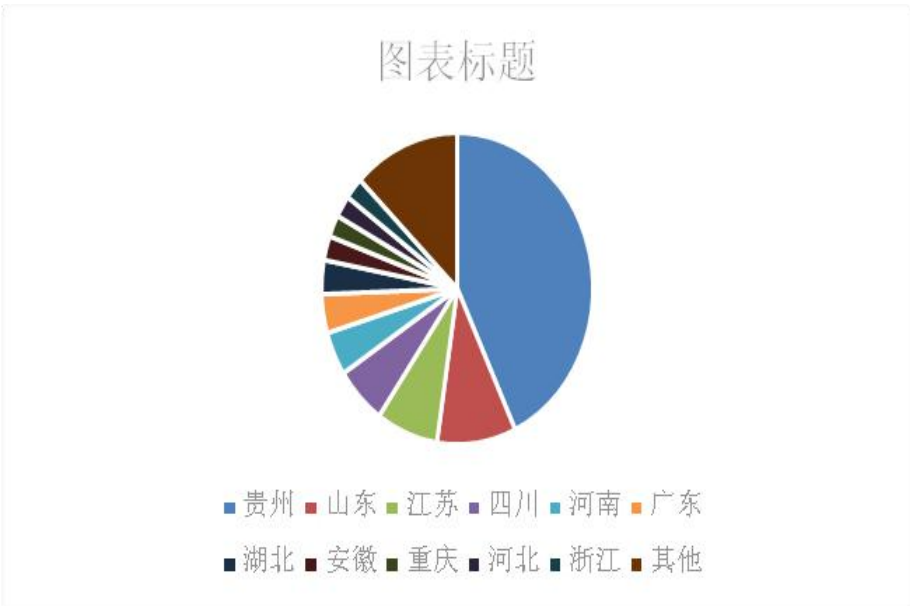


（三）毕业生就业地流向

我校毕业生大部分来自贵州省，有 7.91% 毕业生来自省外。毕业生生源地的不同，在他们选择就业地时，也产生了重要影响。贵州省生源的毕业生，有 82.51% 选择在贵州省内工作，而外省生源的毕业生中，有 36.02% 选择毕业后留在贵州省就业。可见，在我校的学习、生活给毕业生们带来深刻影响，我校也切实为贵州经济发展和社会进步提供了人才支持和科技贡献。毕业生就业地比例见下表。

生源地	就业人数	工作地	就业人数	人数比例
贵州省	3704	外省	648	17.49%
		贵州省	3056	82.51%
外省	297	外省	190	63.97%
		贵州省	107	36.02%

(本表不包括升学到国内外的 472 名毕业生和参军入伍的 68 名毕业生)



从研究生毕业生就业地区流向看，我校 2021 届已就业毕业生中，从毕业生就业地区流向看，我校 2021 届已就业毕业生中，33.11%的毕业生在贵州省内就业，主要集中在省会城市贵阳。其余毕业生就业区域分布于山东、江苏、重庆、四川、河南、广东等 20 多个省市（见上图）。

（四）毕业生升学分布

2021年，我校共472名本专科毕业生选择国内外升学深造，占非失业毕业生的10.39%。其中，本科毕业生境内外升学324人，专科毕业生境内外升学148人。

本科毕业生中，175人考取国内研究生，申请出国（出境）就读研究生44人，合计219人。

2021届本科毕业生考取国内研究生，分布省内外五十所知名院校，其中，考取我校的毕业生达78人。具体高校分布如下表。

序号	学校名称	我校各学院的升学分布	人数	总人数	比例
1	贵州财经大学	工商管理学院	3	78	44.57%
		管理科学与工程学院	3		
		会计学院	6		

		大数据应用 与经济学院	13		
		文学院	3		
		数统学院	11		
		外语学院	4		
		法学院	7		
		信息学院	6		
		公共管理学 院	22		
2	贵州大学	工商管理学 院	1	22	12.57%
		公共管理学 院	3		
		会计学院	1		
		大数据应用 与经济学院	4		
		外语学院	2		
		经济学院	1		
		法学院	7		
信息学院	3				
3	贵州师范大学	管理科学与 工程学院	2	10	5.71%

		公共管理学院	3		
		工商管理学院	1		
		文学院	1		
		经济学院	1		
		艺术学院	1		
		外语学院	1		
4	贵州民族大学	工商管理学院	1	4	2.29%
		数统学院	1		
		文学院	1		
		法学院	1		
5	云南大学	大数据应用 与经济学院	1	5	2.86%
		公共管理学院	2		
		法学院	1		
		信息学院	1		
6	云南财经大学	会计学院	1	2	1.14%
		大数据应用 与经济学院	1		

7	云南师范大学	信息学院	1	2	1.14%
		文学院	1		
8	云南民族大学	文学院	1	2	1.14%
		公共管理学院	1		
9	澳门城市大学	西密歇根学院	1	1	0.57%
10	澳门科技大学	西密歇根学院	1	1	0.57%
11	北京工商大学	文学院	1	2	1.14%
		大数据应用与经济学院	1		
12	东北农业大学	信息学院	1	1	0.57%
13	广西师范大学	数统学院	3	3	1.71%
14	河北大学	信息学院	1	1	0.57%
15	河南科技学院	公共管理学院	1	1	0.57%
16	湖北大学	管理科学与工程学院	1	1	0.57%
17	湖北工业大学	会计学院	1	1	0.57%
18	华东理工大学	管理科学与	1	1	0.57%

		工程学院			
19	闽南师范大学	经济学院	1	1	0.57%
20	南京财经大学	管理科学与 工程学院	1	1	0.57%
21	南宁师范大学	管理科学与 工程学院	1	1	0.57%
22	宁波大学	管理科学与 工程学院	1	1	0.57%
23	青岛大学	大数据应用 与经济学院	1	1	0.57%
24	青海民族大学	大数据应用 与经济学院	1	1	0.57%
25	上海对外经贸 大学	公共管理学 院	1	2	1.14%
		大数据应用 与经济学院	1		
26	上海海洋大学	管理科学与 工程学院	1	1	0.57%
27	沈阳音乐学院	艺术学院	1	1	0.57%
28	首都经济贸易 大学	大数据应用 与经济学院	1	1	0.57%
29	天津财经大学	会计学院	1	1	0.57%

30	武汉工程大学	信息学院	1	1	0.57%
31	武汉轻工大学	大数据应用 与经济学院	1	1	0.57%
32	西安外国语大 学	工商管理学 院	1	1	0.57%
33	西北政法大学	管理科学与 工程学院	1	1	0.57%
34	西华大学	文学院	1	1	0.57%
35	西南财经大学	数统学院	1	1	0.57%
36	西南大学	文学院	1	2	1.14%
		大数据应用 与经济学院	1		
37	西南政法大学	法学院	1	1	0.57%
38	香港城市大学	国际学院	1	1	0.57%
39	香港科技大学	西密歇根学 院	1	1	0.57%
40	香港教育大学	工商学院	1	1	0.57%
41	湘潭大学	数统学院	1	3	1.71%
		公共管理学 院	2		
42	新疆大学	管理科学与 工程学院	1	1	0.57%

43	长春工业大学	数统学院	1	1	0.57%
44	郑州大学	信息学院	1	1	0.57%
45	郑州轻工业大 学	文学院	1	1	0.57%
46	中国社会科学 院大学	大数据应用 与经济学院	1	1	0.57%
47	中国石油大学	大数据应用 与经济学院	1	1	0.57%
48	中南林业科技 大学	公共管理学 院	1	1	0.57%
49	重庆大学	会计学院	1	1	0.57%
50	重庆三峡学院	公共管理学 院	2	2	1.14%
总计			175		-

本科毕业生中，出国、出境就读研究生的毕业生共 44 人，遍布我校的国际、工商管理、西密歇根、艺术、大数据应用与经济、数统等 6 个学院，毕业生考取来源主要以国际学院为主，高达 23 人。出国出境学生中，选择到英国继续深造的毕业生达 22 人，所占比例达到 50.00%，遍布英国 15 所知名高校。2021 届本科毕业生申请出国（出境）就读研究生高校分布如下表。

序号	国别	学校名称	人数	合计 人数
1	英国	巴斯大学	1	22
2		贝尔法斯特女王大学	1	
3		伯明翰大学	2	
4		格拉斯哥大学	5	
5		格拉斯哥国际学院	1	
6		卡迪夫大学	2	
7		考文垂大学	1	
8		拉夫堡大学	1	
9		兰卡斯特大学	1	
10		雷丁大学	1	
11		利物浦大学	1	
12		龙比亚大学	2	
13		伦敦玛丽女王大学	1	
14		纽卡斯尔大学	1	
15		约克大学	1	
19	澳大利 亚	昆士兰大学	4	16
20		莫纳什大学	3	
21		悉尼大学	4	
22		墨尔本大学	2	

23		西澳大学	2	
24		新南威尔士大学	1	
25	美国	纽约大学	1	3
26		宾夕法尼亚大学	1	
27		纽约大学坦顿工程学院	1	
28	乌克兰	乌克兰柴可夫斯基音乐学院	2	2
29	意大利	米兰但丁语言学校	1	1

专科毕业生升学 148 人，其中境内升学 146 人，境外升学 2 人。2021 届专科毕业生升学去向如下表。

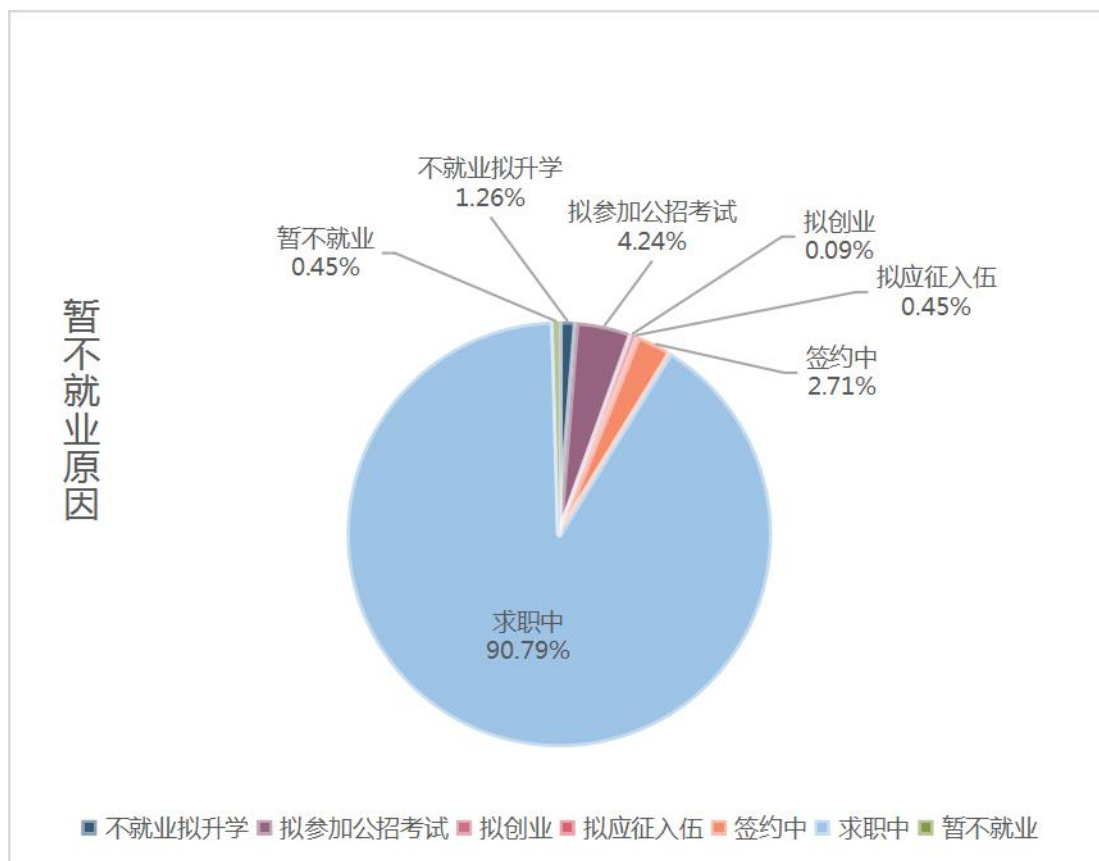
序号	学校名称	人数	比例	备注
1	贵州财经大学	75	50.68%	
2	贵阳学院	7	4.73%	
3	安顺学院	1	0.68%	
4	贵州商学院	3	2.03%	
5	贵州大学科技学院	6	4.05%	

6	贵州大学明德学院	12	8.11%	
7	贵州民族大学	10	6.76%	
8	遵义师范学院	1	0.68%	
9	贵州工程应用技术学 院	4	2.7%	
10	凯里学院	1	0.68%	
11	贵州师范大学	5	3.38%	
12	贵州师范学院	13	8.78%	
13	茅台学院	1	0.68%	
14	铜仁学院	2	1.35%	
15	黔南民族师范学院	2	1.35%	
16	兴义民族师范学院	3	2.03%	
17	泰国格乐大学	1	0.68%	泰国
18	新加坡管理学院	1	0.68%	新加坡
合计		148	-	

（五）未落实毕业去向的毕业生情况

截至 2021 年底，我校仍有 1108 名毕业生未落实毕业去向，其中，本科毕业生 968 人，专科（中外合作办学）毕业生 140 人。

我校对这部分毕业生进行跟踪了解，受新冠肺炎疫情等多重因素叠加影响，更多的毕业生和家长的择业观、就业观、成才观更加趋向于选择“体制内”就业，约半数未就业毕业生正在准备各类公招考试招考。同时毕业生和家长对初次就业的期望与用人单位的岗位条件落差较大，导致“慢就业”“不就业”的毕业生占比加大。



三、毕业生满意度调研

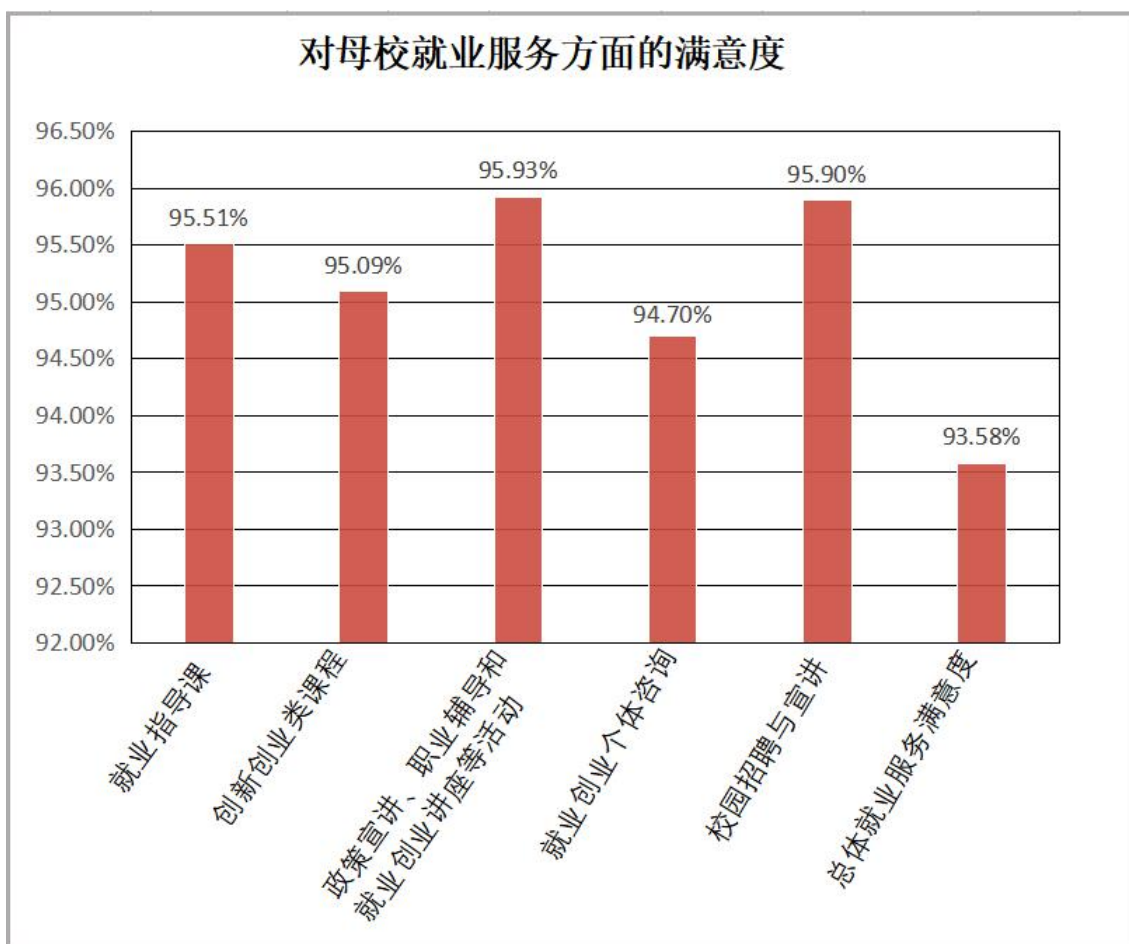
毕业生对学校满意度评价是毕业生对学校的整体反映，是毕业生对学校所具有的总的积极情感，是每位毕业生对学校工作的不同维度的平均态度评价。毕业生满意度既体现了学生在校期间的满意程度，也反映出学校所提供的教育服务满足学生需求的成效。

根据贵州省教育厅要求，我校于 2021 年 9 月组织毕业生和用人单位开展了 2021 年大学生就业状况调查。对毕业生的就业服务参与度、了解招聘信息主要渠道和对母校总体满意度等多方面进行调查。

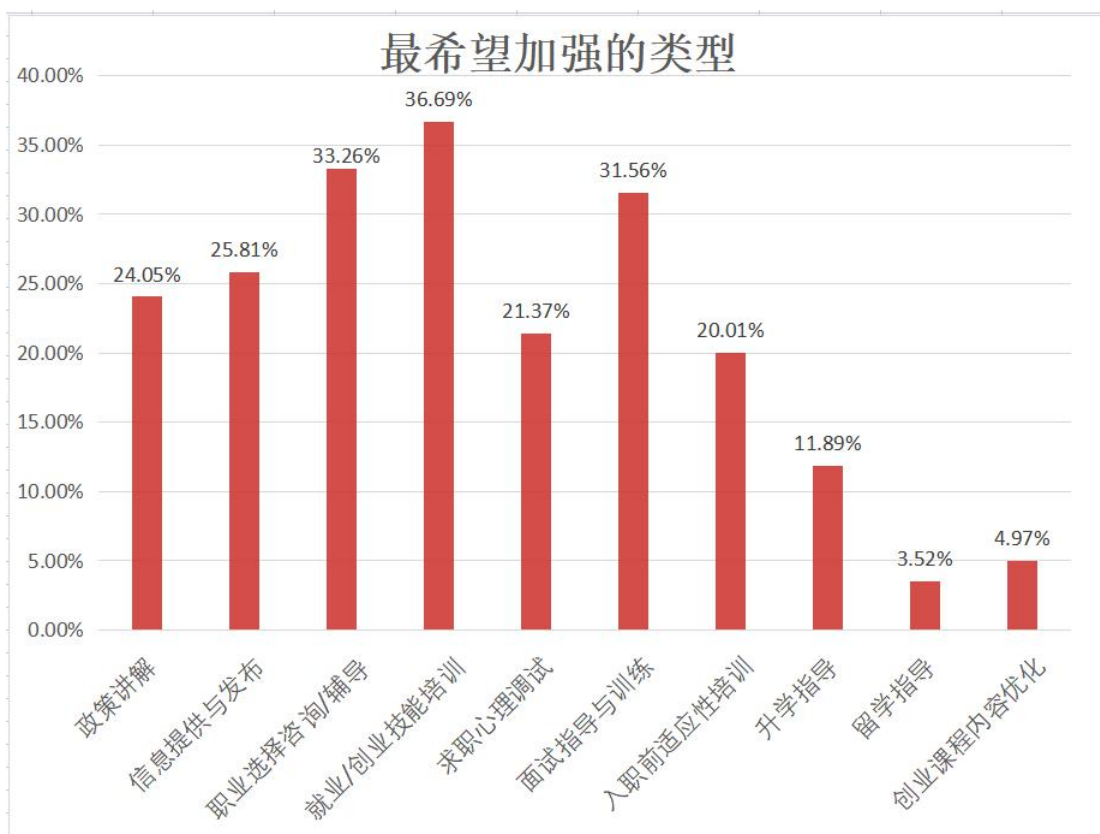
（一）毕业生对我校就业服务措施评价

我校开展了多姿多彩的就业服务工作，如职业生涯规划大赛、面试大赛、简历制作大赛、就业指导讲座、求职个性化咨询服务、公考讲座、银行招考公益讲座、招聘信息发布、校园招聘会、校园大型双选会、就业政策宣传和就业困难学生帮扶等。但在毕业生求职过程中是否有所帮助，才是评价我校就业工作开展情况的重要标准。

我校毕业生对我校就业服务工作普遍评价较高。最为满意的是校园招聘与宣讲；政策宣讲、职业辅导和就业创业讲座等活动。可见，我校目前采取的就业服务措施都取得了良好效果。我校将沿此方向继续提升工作水平，加强信息服务，有针对性地了解毕业生的需求和困难，然后有针对性的推荐岗位和辅导，对经济困难的学生给予国家补助。



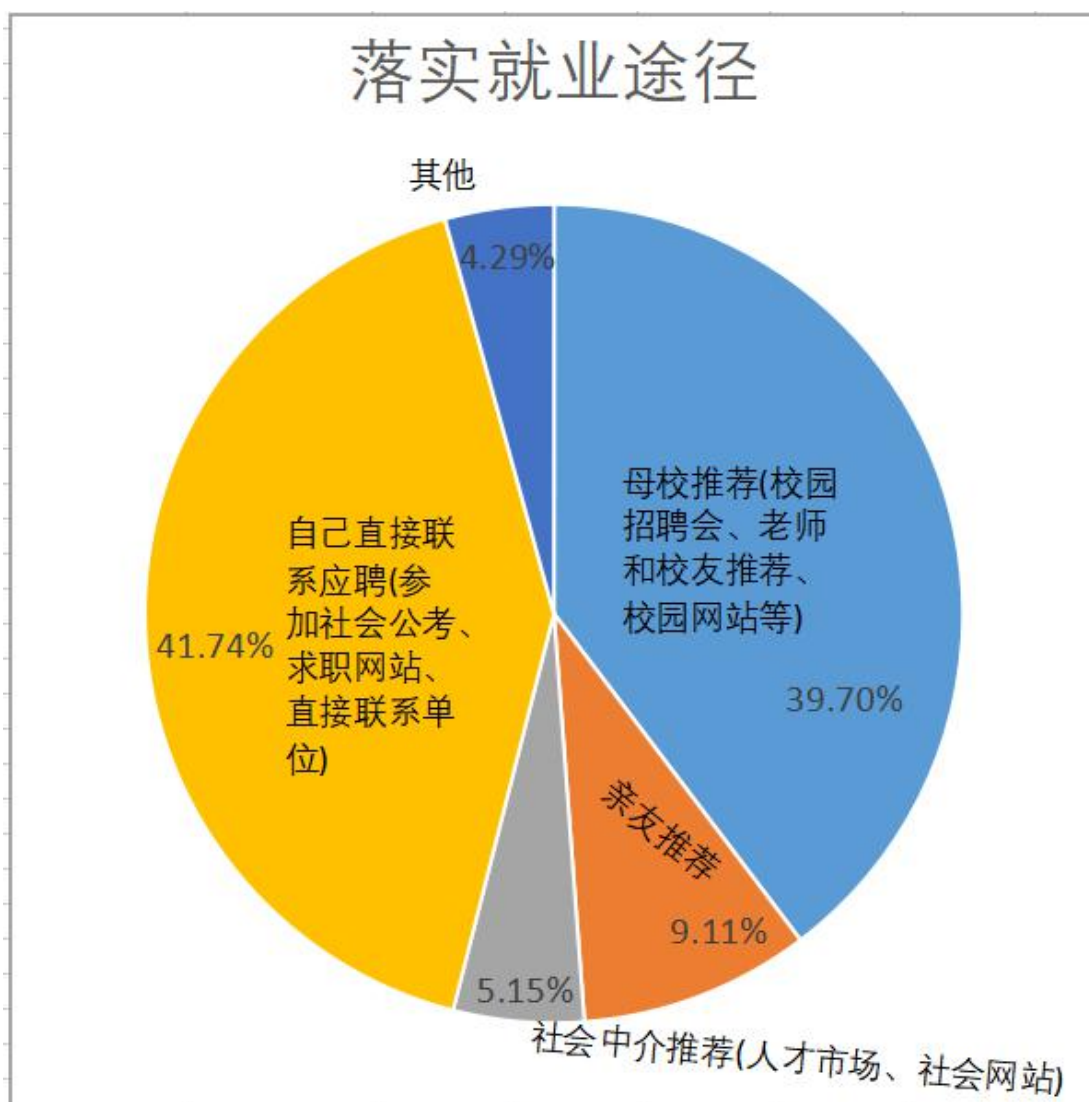
同时，对毕业生希望母校加强的就业/创业技能培训、职业选择咨询/辅导、面试指导与训练、信息提供与发布等具体就业服务，我校也将认真应对，继续加强就业指导课程，积极举办相关培训和就业知识竞赛，根据毕业生实际需求调整用人单位接待计划，有针对性的与知名企业及行业协会联系，继续搭建用人单位与求职者直接沟通交流的桥梁。



(二) 毕业生落实就业的主要途径

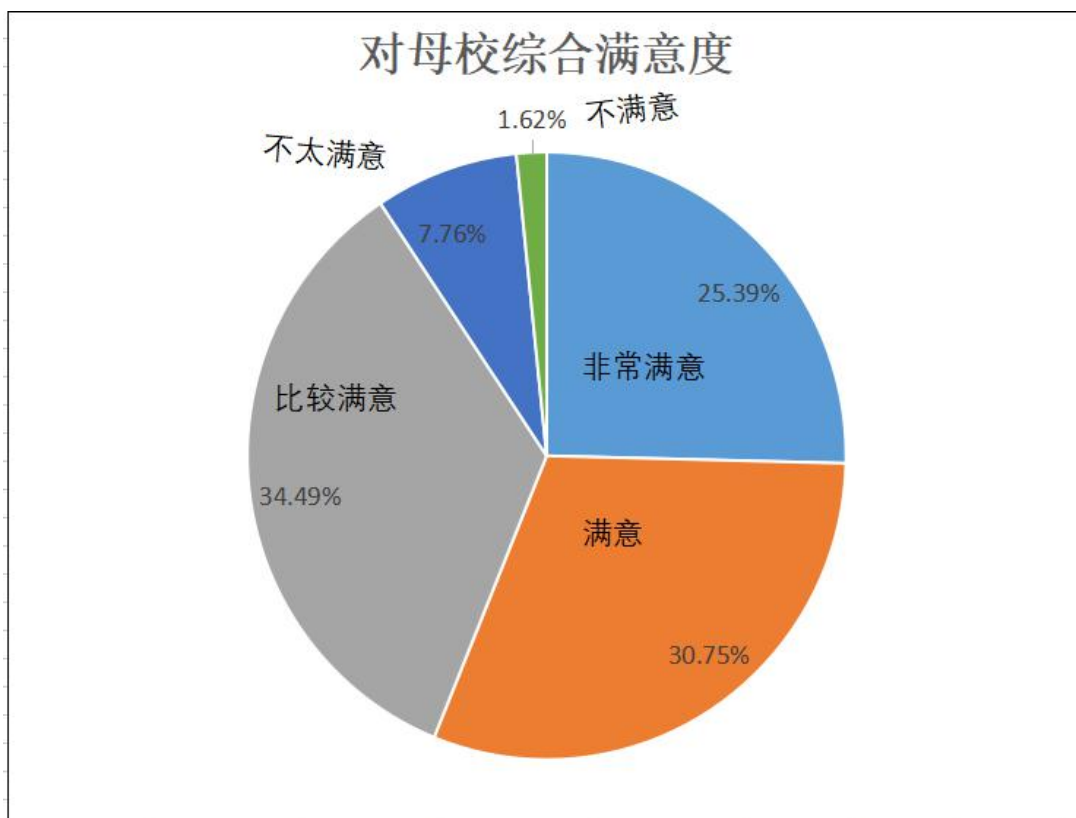
对于毕业生最终落实就业的主要途径，我校也进行了详细了解。调查显示，毕业生主要是通过参加社会公考、求职网站和校园招聘会落实就业。可见，对学生而言，参加用人单位的校园宣讲活动，与用人单位面对面接触，是了解用人单位并落实就业的最重要的手段。

因此，我校也继续加强与省、市、区各级人才市场的合作，积极邀请用人单位到我校现场招聘，增加毕业生与用人单位接触机会。同时，有针对性的组织公益讲座，及时在学校就业网站上发布各类招考信息，降低毕业生求职成本。



(三) 毕业生对母校综合满意度

2021 届毕业生对母校满意度达到 90.63%，毕业生纷纷表示母校老师的言行影响了自己，将继续秉承“艰苦奋斗、严谨务实、负重致远”之贵财精神，励精图治，奋发进取，为地方和国家经济社会发展做出新的贡献。2021 届毕业生对母校综合满意度如下图。



我校也会吸取教训，继续坚持立德树人，锻铸“儒魂商才”，发挥经管学科优势，主动融入国家战略，服务地方经济社会发展，促进文化传承与创新，建成若干领域西部领先、国内一流的区域双一流大学。

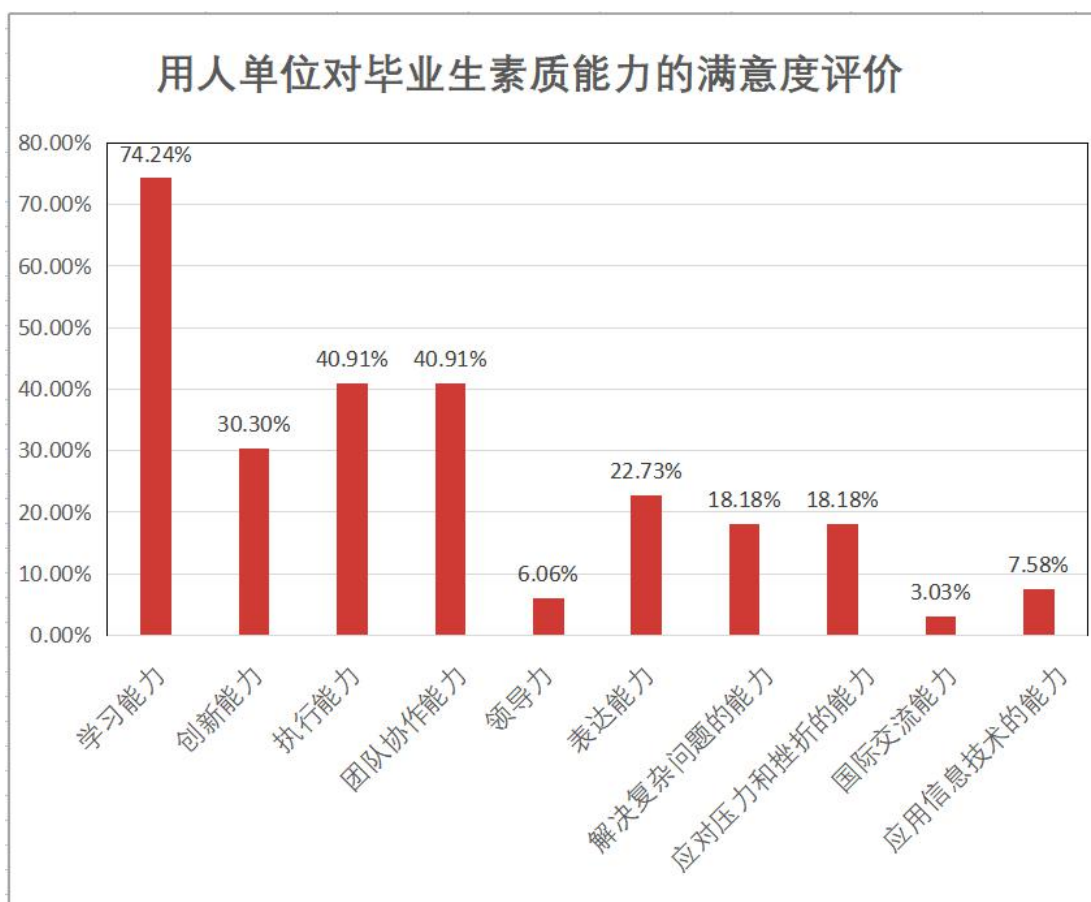
四、用人单位评价

(一) 用人单位对我校毕业生评价

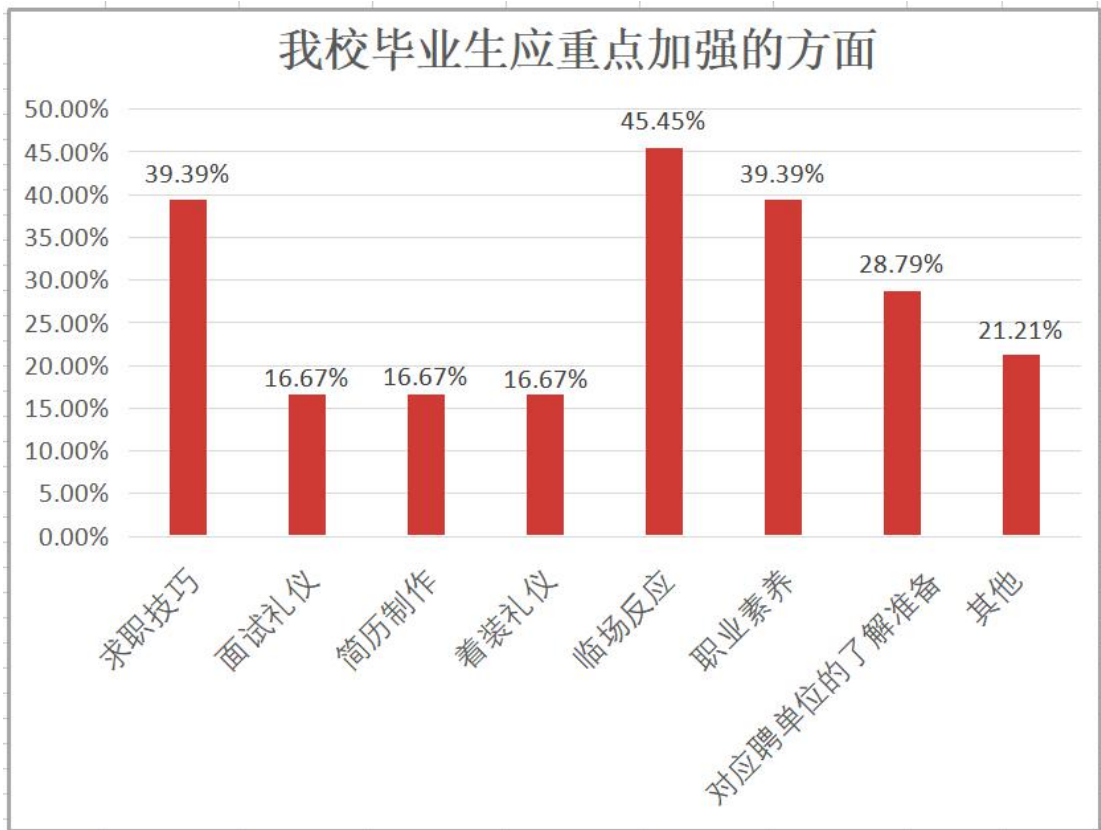
对用人单位进行调查，能够比较真实地反映毕业生的质量，进而更加全面地反映学校人才培养过程中存在的问题。因此，用人单位对毕业生质量的评价，对于学校人才培养模

式的改进和完善具有积极的意义。

用人单位对我校毕业生素质评价较高，认为我校毕业生富有学习能力，有较强的执行能力和团队协作能力等职业素养。可见我校“融儒魂于商才，强心智以致远”的培养思路在毕业生身上得到了很好的体现和发挥。

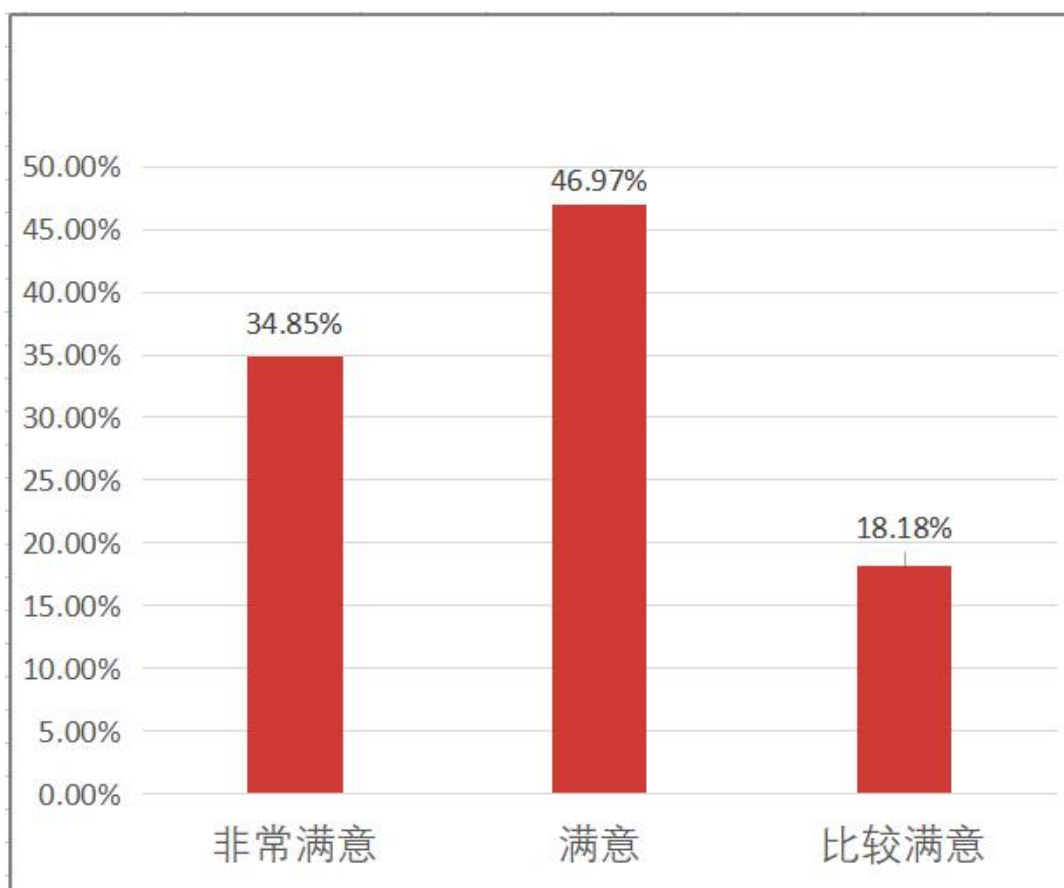


同时，用人单位也希望我校继续加强毕业生的求职技巧、临场反应的学习、职业素养的培养、对应聘单位的了解准备等方面的学习，让学生有更多将知识运用到工作和生活中的机会，让每个毕业生在实践教育中真正有所收获，提升毕业生就业竞争力。

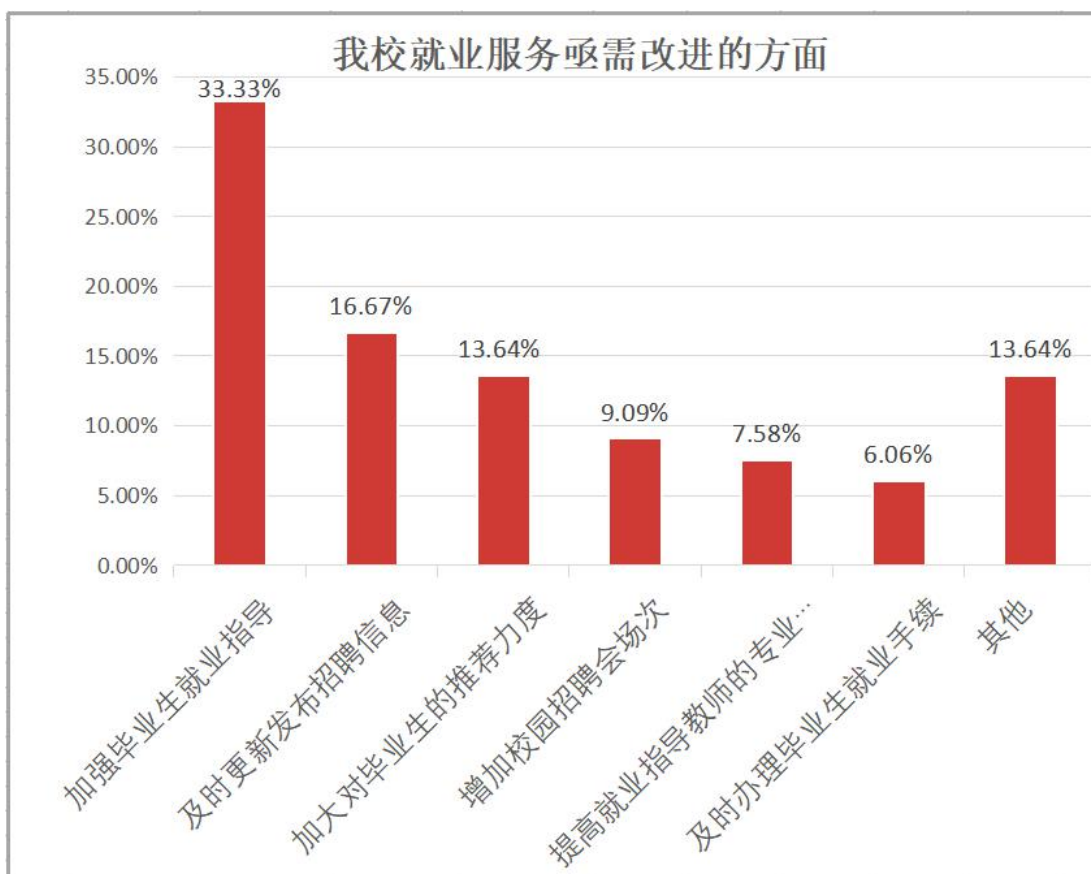


（二）用人单位对我校就业服务工作评价

就业服务工作水平也影响着用人单位招聘活动的开展。目前，我校组织的招聘活动主要有三种形式：校园专场宣讲会、校园大型“双选会”活动和网上招聘。此外，还为用人单位推荐优秀毕业生，并帮助和指导其办理就业手续。对用人单位的调查显示，用人单位对我校就业服务各项工作均做出了较高评价，综合满意度高达 100%。



我校也将继续在用人单位普遍希望从“加强应届毕业生就业指导”、“及时更新发布招聘信息”、“加大对毕业生的推荐力度”等几方面来加强就业服务工作，我校会将全校教职工及校友动员起来，共同为毕业生推荐合适的就业岗位，帮助用人单位直接面向专业进行招聘宣传，紧抓“人职匹配”，提升就业服务工作的精准性和效率。



五、就业工作特色

2021年全国高校毕业生将首次突破900万人，规模增长必然使就业形势更加严峻。我省毕业生总数为21.96万人，比去年增加1.78万人。我校毕业生五千余人，受多种因素叠加影响，就业竞争压力依然巨大。我校将继续强化就业创业服务体系建设，以面向基层就业为导向，多渠道、多领域、多方位等多方式来拓宽高校毕业生就业渠道。同时，学校党委、行政高度重视毕业生就业创业工作，采取多种举措确保2021届毕业生充分就业、高质量就业并取得了一定成效。

（一）成功申报“全国高校毕业生就业能力培训基地”

为了认真贯彻落实党中央、国务院“稳就业”“保就业”决策部署，更好助力高校毕业生更加充分更高质量就业，根据《财政部 教育部关于印发中央专项彩票公益金支持教育相关项目资金管理的通知》（财教〔2021〕156号）等文件精神，教育部决定在全国高校中遴选一批“全国高校毕业生就业能力培训基地”。

按照文件要求，我校积极组织开展该基地的申报工作，认真填写申报材料、草拟培训方案、确定培训方式和各项保障工作，在规定时间内上交申报材料、圆满完成申报工作。2021年10月29日，我校成功获批“全国高校毕业生就业能力培训基地”，是全国135家、贵州省10家培训基地之一，2021年将首期培训学员450人，2022年培训学员900人。

“全国高校毕业生就业能力培训基地”的获批是教育部和省教育厅对我校的充分肯定。此次培训能够更好地展现我校在学科建设、人才培养、基地建设、课程师资、就业指导等方面的优势，同时为辐射兄弟院校广大毕业生，推动我省毕业生高质量就业做出了贡献。

（二）提高就业指导与服务水平

2021年，我校高度重视就业指导与服务工作，在日常开设就业指导、职业生涯规划课程外，2021年招生就业处组织了2次全校职业生涯规划与就业指导教师参加集体备课活动；主办了全校“贵州财经大学2021届毕业生就业故事”征文活动，同时作为2021系列校级比赛的主办单位，与工商学

院合作举办了“贵州财经大学 2021 年新锦成杯职业生涯规划大赛”、与会计学院合作举办了“贵州财经大学 2021 年校园模拟面试大赛”，与公管学院合作向全校推广“就业知识”宣传活动，加强对学生的就业指导。努力拓宽就业渠道、搭建就业平台，提升校园招聘数量与质量，加大就业服务力度。在贵州省教育厅对 2021 届毕业生对就业工作满意度调查中，我校毕业生对我校就业工作满意度为 93.57%，社会用人单位对我校毕业生的满意度为 100%。

（三）大力开拓就业市场

为进一步做好就业市场开拓工作，我校主动邀请用人单位加入我校招聘企业库，2021 年，招聘库企业数已突破 2700 家，并主动联合省人才、市人才、省食品工业协会、民建贵州省委、花溪区就业局、云岩区就业局、高新区就业局、观山湖区人社局等单位开展了大型校园专场招聘会；联合温州市龙湾区人力资源与社会保障局、温州市台州湾人才发展中心开展了专场招聘会等，举办校园大型双选会 30 场，宣讲会 143 场，发布就业推荐、在线招聘信息 800 余条；累积提供就业岗位 7 万余个；通过“云就业”平台向毕业生精准推送“24365 网络招聘活动”、省人社、市人社等网站发布的招聘信息和就业政策，为学生开展各项就业服务。我校毕业生积极参与各类招聘活动，线上就业信息浏览人数达 7 万余人次，线下校园双选会、宣讲会参与人数累积近 1 万人次。

贵州财经大学

2021 年 12 月 30 日