

内蒙古医科大学

毕业生就业质量年度报告

2021 年



目录

第一章	总述	1
一	学校简介	1
二	报告说明	4
第二章	毕业生基本情况	6
一	毕业生规模和结构	6
二	疫情影响	13
(一)	疫情对毕业落实的影响	13
(二)	疫情影响求职就业的主要方面	14
(三)	疫情对用人单位招聘的影响	15
三	毕业生就业情况	16
(一)	毕业去向落实率与去向分布	16
(二)	不同性别毕业生的毕业去向落实率及毕业去向	17
(三)	不同生源毕业生的毕业去向落实率及毕业去向	18
(四)	各学院及专业的毕业去向落实率	20
四	毕业生就业去向分布	24
(一)	毕业生就业地区分布	24
(二)	毕业生就业行业分布	26
(三)	毕业生就业单位类型分布	26
五	毕业生升学情况	27
六	未就业情况	30
第三章	就业质量相关分析	32
一	收入分析	32
二	就业满意度	38
三	职业期待吻合度	40
四	专业对口情况	41
五	就业稳定性	44
六	职业发展和变化	46
(一)	毕业生职业发展情况	46
(二)	毕业生职位变化	48
七	求职过程	50
第四章	对教育教学的反馈	52
一	对高校办学的反馈	52
(一)	对学校的推荐度	52

(二)	对学校的满意度.....	55
二	对人才培养的反馈.....	58
三	对教学过程的反馈.....	60
四	对就业指导工作的反馈.....	64
第五章	社会用人需求与趋势分析.....	69
一	使用评价.....	69
二	能力、素质、知识需求.....	70
三	对未来毕业生就业形势的预判.....	73
(一)	毕业去向落实情况良好，就业落实工作成效显现.....	73
(二)	健康相关领域继续充当吸纳毕业生就业的主体.....	73
(三)	对本地的服务贡献程度较高，符合学校的培养定位.....	73
第六章	促进毕业生就业的政策措施.....	74
一	工作总结.....	74
(一)	就业工作情况.....	74
(二)	创业工作情况.....	75
(三)	特色亮点和取得的成绩.....	76
(四)	存在的问题.....	76
(五)	意见或建议.....	76
二	2022 年工作计划.....	77
(一)	就业工作计划.....	77
(二)	创业工作计划.....	78
第七章	招生和就业的联动分析.....	78
第八章	鼓励毕业生基层就业及培养毕业生创新创业意识的情况分析.....	78
第九章	加强就业创业指导服务相关情况.....	79



图表目录

第一章	总述	1
第二章	毕业生基本情况	6
图 2-1	毕业生的学历层次结构	6
图 2-2	不同性别毕业生的人数	7
表 2-1	不同生源毕业生的人数	7
表 2-2	各学院的毕业生人数	8
表 2-3	各专业的毕业生人数	10
图 2-3	疫情对毕业落实的影响	13
图 2-4	疫情影响求职就业的主要方面	14
图 2-5	疫情对用人单位校园招聘的影响	15
图 2-6	毕业生的总体毕业去向落实率	16
表 2-4	各学历层次毕业生的毕业去向分布	16
图 2-7	不同性别毕业生的毕业去向落实率	17
表 2-5	不同性别毕业生的毕业去向	17
图 2-8	不同生源毕业生的毕业去向落实率	18
表 2-6	不同生源毕业生的毕业去向	19
表 2-7	各学院毕业去向落实率	20
表 2-8	各专业毕业去向落实率	21
表 2-9	毕业生就业省份分布	24
图 2-9	总体行业流向	26
表 2-10	毕业生就业单位类型分布	26
表 2-11	毕业生升学情况	27
表 2-12	各学院毕业生的升学情况	27
表 2-13	各专业毕业生的升学情况	28
表 2-14	未就业毕业生的打算	30
第三章	就业质量相关分析	32
图 3-1	毕业生的月收入	32
表 3-1	各学院毕业生的月收入	32
表 3-2	各专业毕业生的月收入	34
表 3-3	毕业生享受“五险一金”情况	35
表 3-4	各学院毕业生享受“五险一金”情况（硕士）	35
表 3-5	各学院毕业生享受“五险一金”情况（本科）	35
表 3-6	各学院毕业生享受“五险一金”情况（专科）	36

表 3-7	各专业毕业生享受“五险一金”情况（硕士）	36
表 3-8	各专业毕业生享受“五险一金”情况（本科）	36
表 3-9	各专业毕业生享受“五险一金”情况（专科）	37
图 3-2	毕业生的就业满意度	38
表 3-10	各学院毕业生的就业满意度	38
表 3-11	各专业毕业生的就业满意度	39
图 3-3	毕业生的职业期待吻合度	40
表 3-12	各专业毕业生的职业期待吻合度	40
图 3-4	毕业生的工作与专业相关度	41
表 3-13	各学院毕业生的工作与专业相关度	42
表 3-14	各专业毕业生的工作与专业相关度	43
图 3-5	毕业生的离职率	44
表 3-15	各学院毕业生的离职率	44
表 3-16	各专业毕业生的离职率	45
图 3-6	毕业生有过薪资或职位提升的比例	46
表 3-17	各学院毕业生有过薪资或职位提升的比例	46
表 3-18	各专业毕业生有过薪资或职位提升的比例	47
图 3-7	毕业生有过转岗的比例	48
表 3-19	各学院毕业生有过转岗的比例	48
表 3-20	各专业毕业生有过转岗的比例	49
图 3-8	毕业生求职过程	50
表 3-21	不同学历毕业生的求职过程	50

第四章 对教育教学的反馈..... 52

图 4-1	毕业生对母校的推荐度	52
表 4-1	各学院毕业生对母校的推荐度	53
表 4-2	各专业毕业生对母校的推荐度	54
图 4-2	毕业生对母校的满意度	55
表 4-3	各学院毕业生对母校的满意度	56
表 4-4	各专业毕业生对母校的满意度	57
图 4-3	工作中最重要的通用能力（多选）	58
图 4-4	母校学习经历对各项通用能力的影响	59
图 4-5	毕业生对母校的教学满意度	60
表 4-5	各学院毕业生的教学满意度	60
表 4-6	各专业毕业生的教学满意度	61
图 4-6	就业和升学人群对母校的教学满意度	63
图 4-7	教学各方面改进需求（多选）	63
图 4-8	毕业生对就业服务工作的总体满意度	64

表 4-7	毕业生接受就业服务的比例（多选）	64
表 4-8	毕业生对就业服务的有效性评价	65
图 4-9	毕业生对就业指导课程的满意度	65
图 4-10	毕业生认为学校就业工作需要改进的方面（多选）	66
图 4-11	毕业生对学校职业生涯咨询室开设情况的反馈.....	67
第五章	社会用人需求与趋势分析.....	69
图 5-1	用人单位对本校毕业生的总体满意度	69
图 5-2	用人单位对毕业生工作能力的需求程度及满意程度.....	70
图 5-3	用人单位对毕业生个人素质的需求程度及满意程度.....	71
图 5-4	用人单位对毕业生知识水平的需求程度及满意程度.....	72
第六章	促进毕业生就业的政策措施.....	74
第七章	招生和就业的联动分析	78
第八章	鼓励毕业生基层就业及培养毕业生创新创业意识的情况分析.....	78
第九章	加强就业创业指导服务相关情况.....	79

第一章 总述

一 学校简介

内蒙古医科大学成立于 1956 年，是新中国在少数民族地区最早建立的高等医学院校之一，当时隶属于国家卫生部，1958 年划归内蒙古自治区管理。1978 年开始招收研究生，1981 年获得硕士学位授权资格，2017 年成为内蒙古自治区人民政府、国家卫生计生委、教育部共建高校。2018 年经国务院学位委员会批准成为博士学位授予单位。

经过 60 多年的建设和发展，内蒙古医科大学为国家培养各级各类人才 10 万余名，为自治区经济发展、社会进步、科技创新、文化传承、民族团结、边疆稳定做出了重要贡献，已成为一所具有鲜明办学特色的地方高等医药院校。

学校现有金山校区、新华校区、锡林校区三个教学园区，总占地面积 1231808 平方米，总建筑面积 525726 平方米。其中，教学行政用房面积 244219 平方米。教学科研仪器设备总值 58049.33 万元，各类图书文献 205.63 万册（种）。

学校设有基础医学院、药学院、中医学院、蒙医药学院、公共卫生学院、口腔医学院、卫生管理学院、外国语学院、计算机信息学院、护理学院（卫生技术学校）、马克思主义学院、人文教育学院、体育教学部、研究生院、国际教育学院（对外合作与交流中心）、继续教育学院、医学模拟中心等 17 个教学单位，有 8 所附属医院，11 所临床医学院。在区内外设有实践教学基地 114 个。其中，医学类专业实践教学基地 76 个、非医学类专业实践教学基地 38 个。

学校自 1956 年开始招收本科生，1978 年开始招收研究生，1981 年获得硕士学位授权资格，1999 年获得同等学力人员申请硕士学位的授权资格。从 2005 年起，先后与北京中医药大学、首都医科大学、天津中医药大学联合培养蒙医学、中西医结合、中医内科学、影像医学与核医学、外科学、细胞生物学、中药学等 7 个学科的博士研究生。2018 年，经国务院学位委员会批准成为博士学位授予单位，并获得中医（蒙医学）博士学位授权点。建立了能够同时培养本科生、硕士生、博士生层次齐全的民族医学高等教育体系，形成了现代医药学、中医药学、蒙医药学高等教育“三位一体”的办学特色。学校现有中医（蒙医学）1 个博士一级学科；基础医学、临床医学、中医学、药学、中药学、护理学 6 个硕士一级学科；临床医学硕士、口腔医学硕士、公共卫生硕士、护理硕士、药学硕士、中医硕士 6 个硕士专业学位类别。33 个本科专业中，蒙医学、临床医学、护理学专业获批国家一流本科专业，蒙医学、中药学和蒙药学被教育部评为高等学校特色专业，蒙医学专业被教育部批准为“地方高校第一批本科专业综合改革试点”项目；中医学、中药学、公共事业管理、蒙药学、口腔医学、麻醉学、药理学、法医学专业获批自治区一流本科专业。有国家级一流课程 4 门、自治区级在线开放课程 14 门、自治区级一流课程

19 门。学校现有全日制在校生 16187 人。其中，本科生 11977 人、专科生（高职）1086 人、博士研究生 25 人、硕士研究生 2666 人、留学生 80 人，民族预科生 80 人、中职 273 人，本科各专专业面向国内 29 个省、市、自治区招生。

学校现有骨科、神经外科和普通外科 3 个国家临床重点建设专科，蒙医脾胃病科 1 个国家中医药管理局重点建设专科，蒙医学、蒙药学、伤寒学 3 个国家中医药管理局重点建设学科。有中医学（蒙医学）1 个自治区优势特色学科，病理学与病理生理学、眼科学、影像医学与核医学、外科学（普外、骨外）和民族医学（蒙医学）5 个自治区重点学科，人体解剖与组织胚胎学、内科学（血液病）2 个自治区重点培育学科；有 11 个自治区临床医学领先学科，23 个自治区临床医学重点学科，1 个自治区级协同创新中心和 1 个自治区级协同创新培育中心；有内蒙古自治区中蒙药重点实验室、内蒙古自治区医学细胞生物学重点实验室、内蒙古自治区分子病理学重点实验室、内蒙古自治区分子生物学重点实验室、内蒙古自治区分子影像学重点实验室、内蒙古自治区临床病原微生物重点实验室 6 个自治区重点实验室；有内蒙古自治区蒙医器械研发工程技术研究中心、内蒙古自治区分子与功能影像工程技术研究中心、内蒙古自治区数字转化医学工程技术研究中心、内蒙古自治区蒙药药效物质与质量控制工程技术研究中心 4 个自治区工程技术研究中心；有新药筛选工程研究中心、动物脏器高值化利用生物活性肽工程实验室、肿瘤细胞基因检测应用与研究工程实验室、蒙医传统疗法操作技术及器械研发内蒙古自治区工程研究中心、眼视光学和视觉科学内蒙古自治区工程研究中心 5 个自治区工程研究中心（实验室）；有 1 个自治区人文社会科学重点（培育）研究基地；有附属医院医学模拟中心 1 个国家临床教学培训示范中心，蒙医学虚拟仿真实验教学中心 1 个国家级虚拟仿真实验教学中心；有生物医学综合实验教学中心、形态学实验教学中心、人体解剖学实验教学中心、药学基础实验教学中心、中蒙医临床模拟实验教学中心、护理实验教学中心 6 个自治区级实验教学示范中心。其中，中蒙医临床模拟实验教学中心被评为国家级实验教学示范中心。内蒙古蒙医药博物馆和内蒙古自治区卫生政策研究所、心血管研究所、骨科研究所设在我校。学校紧密依托蒙医药学院和药学院的教学资源支撑、内蒙古国际蒙医医院的医疗资源支撑、内蒙古蒙医药博物馆的馆藏文献资源支撑、蒙药研究所和 GLP 实验室的科技创新平台支撑，全力打造蒙医药学科与专业特色，使该学科成为学校的优势特色学科，被自治区和国家中医药管理局评为重点学科。蒙药学重点实验室和蒙医药博物馆（蒙医文献学科）获批为自治区医疗卫生领域重点实验室，进一步巩固了学校该学科在世界范围内的领跑地位。

学校现有专任教师 958 人。其中，正高 292 人，副高 317 人，具有博士学位人员 438 人，硕士学位人员 451 人，专任教师中具有硕士及以上学位教师的比例为 92.8%。有硕士生导师 863 人，48 名教师入选学校博士生导师库。有享受国务院政府特殊津贴专家 68 人，国家和自治区有突出贡献的中青年专家 42 人，国家“新世纪百千万人才工程”人选 2 人，有国家级教学名师 1

人，全国优秀教师 2 人，“国医大师” 2 人，“全国名中医” 1 人，自治区杰出人才 8 人，自治区草原英才领军人才 1 人，自治区草原英才创新团队 63 个、自治区草原英才 108 人，自治区“新世纪 321 人才工程”第一、二层次人选 193 人次，自治区教学名师 15 人，自治区优秀教师 11 人，自治区教坛新秀 12 人，创建了 1 个国家级教学团队和 12 个自治区级教学团队，4 个自治区科技创新团队和 2 个自治区高等学校创新团队。

“十三五”以来，学校承担各级各类科研项目 2073 项。其中，国家自然科学基金项目 116 项，国家社科基金项目 2 项。荣获自治区科学技术奖 137 项（一等奖 8 项、中青年科技创新奖 6 项、二等奖 51 项、三等奖 72 项）；自治区哲学社会科学优秀成果政府奖 10 项（一等奖 1 项、二等奖 3 项、三等奖 6 项）。获得自治区教学成果奖 18 项（一等奖 6 项、二等奖 8 项、三等奖 4 项）。获得国家专利授权 234 项。其中，发明专利 34 项、实用新型专利 172 项、外观设计专利 7 项、软件著作权 21 项。学校主办的《内蒙古医科大学学报》被教育部科技司评为“中国高校特色科技期刊”，被中国科学技术信息研究所确定为“中国科技论文统计源期刊”；出版的《疾病监测与控制》是中华预防医学会系列杂志。

学校一贯坚持开放办学方针，重视与国内外高校的交流与合作。与北京大学医学部、北京中医药大学、首都医科大学、天津中医药大学等高等院校建立了长期的合作关系；与日本、蒙古国、美国、俄罗斯、泰国、澳大利亚和奥地利等国家和地区的多所医药院校或科研单位开展了多层次、多领域的交流与合作。

内蒙古医科大学作为一所地方高等医药院校，始终坚持社会主义办学方向，全面贯彻党的教育方针，遵循医学高等教育发展规律，以服务民族自治地方医药卫生事业，办人民满意的医学高等教育为己任，主动适应内蒙古自治区经济社会发展需要，以培养高素质医药卫生人才为根本任务，以一流学科建设为抓手，秉承“博学、尚行、精诚、至善”的校训，不断实现学校教育事业的科学发展。

二 报告说明

为全面贯彻落实党中央、国务院关于做好高校毕业生就业工作的决策部署，学校以习近平新时代中国特色社会主义思想为指导，深入贯彻党的十九大精神，紧紧围绕立德树人根本任务，将毕业生就业创业工作贯穿于人才培养各个环节，努力实现更高质量和更充分就业。为全面反映 2021 届毕业生的就业状况，学校依据《教育部办公厅关于编制发布高校毕业生就业质量年度报告的通知》（教学厅函〔2013〕25 号）文件精神，结合学校实际情况，编制和发布《内蒙古医科大学 2021 届毕业生就业质量年度报告》，以期进一步推动就业和招生、人才培养的联动，促进人才培养与经济社会发展紧密对接，助力培养更多高素质复合型人才。

本报告内容包括毕业生基本情况、就业质量相关分析、对教育教学的反馈以及社会用人需求与趋势分析。数据来源于以下方面：

1. 内蒙古医科大学提供的 2021 届毕业生就业方案数据，统计时间截至 2021 年 8 月 31 日。该数据主要用于分析毕业生规模与结构、就业情况、就业去向分布、升学情况等内容。
2. 由第三方机构实施的内蒙古医科大学 2021 届毕业生就业与培养质量调查数据，调查时间阶段为 2021 年 10 月 9 日—11 月 18 日，共回收有效样本 2329 个。该数据主要用于分析毕业生的就业质量、对教育教学的反馈等内容。
3. 由第三方机构实施的内蒙古医科大学 2021 年用人单位评价数据，共回收有效样本 74 个。该数据主要用于分析用人单位对毕业生能力、素质、知识水平的需求程度及满意度等内容。



毕业生 基本情况

第二章 毕业生基本情况

本章分别从毕业生规模与结构、就业情况、就业去向分布、升学情况以及未就业情况方面分析本校 2021 届毕业生的基本情况，数据来源于内蒙古医科大学提供的 2021 届毕业生就业方案数据，统计时间截至 2021 年 8 月 31 日；另外，本章还分析了疫情对高校毕业生求职就业等方面的影响，数据来源于内蒙古医科大学 2021 届毕业生就业与培养质量调查数据、内蒙古医科大学 2021 年用人单位评价数据。

一 毕业生规模和结构

1. 总毕业生人数

内蒙古医科大学 2021 届毕业生总人数为 3889 人。其中，硕士毕业生 627 人，占毕业生总人数的 16.12%；本科毕业生 2523 人，占毕业生总人数的 64.88%；专科毕业生 739 人，占毕业生总人数的 19.00%。

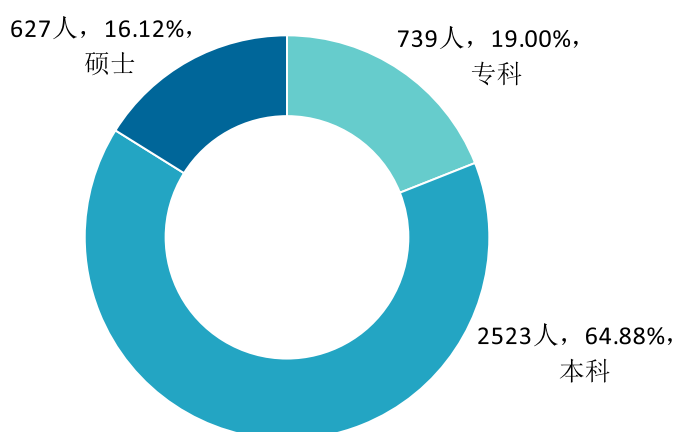


图 2-1 毕业生的学历层次结构

2. 毕业生的性别结构

从性别结构来看，本校 2021 届毕业生中，男生有 1117 人，女生 2772 人；女生占比（71.28%）高于男生（28.72%）。

具体分学历层次来看：硕士毕业生中，男生占 27.59%，女生占 72.41%；本科毕业生中，男生占 31.51%，女生占 68.49%；专科毕业生中，男生占 20.16%，女生占 79.84%。

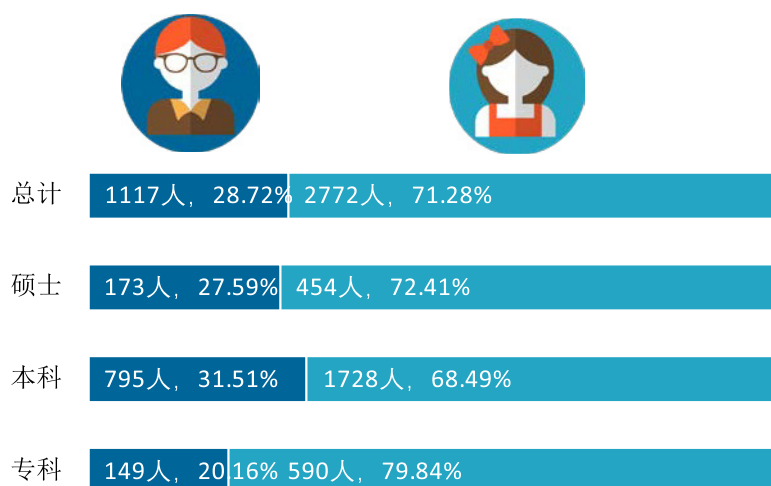


图 2-2 不同性别毕业生的人数

3. 毕业生的生源结构

本校 2021 届毕业生以内蒙古（90.13%）生源为主；硕士、本科、专科毕业生中内蒙古生源占比分别为 89.00%、88.11%、97.97%。

表 2-1 不同生源毕业生的人数

生源地	总体		硕士		本科		专科	
	人数(人)	比例(%)	人数(人)	比例(%)	人数(人)	比例(%)	人数(人)	比例(%)
内蒙古	3505	90.13	558	89.00	2223	88.11	724	97.97
山西	50	1.29	21	3.35	24	0.95	5	0.68
河南	28	0.72	8	1.28	19	0.75	1	0.14
河北	26	0.67	6	0.96	19	0.75	1	0.14
山东	24	0.62	8	1.28	16	0.63	-	-
贵州	20	0.51	-	-	20	0.79	-	-
广西	19	0.49	1	0.16	18	0.71	-	-
云南	16	0.41	-	-	16	0.63	-	-
吉林	16	0.41	5	0.80	11	0.44	-	-
黑龙江	15	0.39	7	1.12	7	0.28	1	0.14
陕西	15	0.39	2	0.32	10	0.40	3	0.41
新疆	13	0.33	1	0.16	12	0.48	-	-

生源地	总体		硕士		本科		专科	
	人数(人)	比例(%)	人数(人)	比例(%)	人数(人)	比例(%)	人数(人)	比例(%)
辽宁	13	0.33	3	0.48	10	0.40	-	-
甘肃	11	0.28	-	-	9	0.36	2	0.27
四川	10	0.26	-	-	10	0.40	-	-
湖北	10	0.26	-	-	10	0.40	-	-
海南	10	0.26	-	-	10	0.40	-	-
江西	10	0.26	2	0.32	8	0.32	-	-
广东	9	0.23	-	-	9	0.36	-	-
湖南	9	0.23	-	-	9	0.36	-	-
安徽	9	0.23	1	0.16	8	0.32	-	-
青海	9	0.23	1	0.16	7	0.28	1	0.14
浙江	8	0.21	-	-	8	0.32	-	-
天津	8	0.21	2	0.32	6	0.24	-	-
福建	7	0.18	-	-	7	0.28	-	-
重庆	6	0.15	-	-	6	0.24	-	-
宁夏	6	0.15	-	-	6	0.24	-	-
江苏	6	0.15	-	-	5	0.20	1	0.14
北京	1	0.03	1	0.16	-	-	-	-

注：图表中数据均保留两位小数，由于四舍五入，相加可能不等于 100%。

4. 各学院及专业毕业生人数

本校 2021 届硕士毕业生分布在 21 个学院，其中规模较大的学院是第一临床医学院、内蒙古临床医学院；本科毕业生分布在 24 个学院，其中规模较大的学院是第一临床医学院、中医学院、护理学院、药学院、蒙医药学院；专科毕业生分布在 6 个学院，其中规模较大的学院是鄂尔多斯学院。

表 2-2 各学院的毕业生人数

学历名称	学院名称	人数(人)	比例(%)
硕士	第一临床医学院	149	23.76
	内蒙古临床医学院	63	10.05
	基础医学院	49	7.81
	蒙医药学院	45	7.18
	药学院	40	6.38
	中医学院	34	5.42
	护理学院	34	5.42
	包头临床医学院	26	4.15
	第二附属医院	26	4.15
	第三临床医学院	25	3.99

学历名称	学院名称	人数 (人)	比例 (%)
	附属人民医院	22	3.51
	公共卫生学院	15	2.39
	第四附属医院	15	2.39
	中医临床医学院	14	2.23
	赤峰临床医学院	14	2.23
	口腔医学院	14	2.23
	蒙医临床医学院	12	1.91
	内蒙古妇幼保健院	11	1.75
	鄂尔多斯临床医学院	8	1.28
	内蒙古疾病预防控制中心	6	0.96
	精神卫生学院	5	0.80
本科	第一临床医学院	339	13.44
	中医学院	291	11.53
	护理学院	290	11.49
	药学院	285	11.30
	蒙医药学院	281	11.14
	卫生管理学院	140	5.55
	内蒙古临床医学院	89	3.53
	鄂尔多斯临床医学院	85	3.37
	第三临床医学院	83	3.29
	计算机信息学院	78	3.09
	公共卫生学院	76	3.01
	口腔医学院	61	2.42
	赤峰临床医学院	59	2.34
	包头临床医学院	40	1.59
	精神卫生学院	39	1.55
	第二附属医院	38	1.51
	兴安职业技术学院	38	1.51
	人文教育学院	36	1.43
	通辽职业学院	36	1.43
	基础医学院	34	1.35
	外国语学院	28	1.11
	锡林郭勒职院	27	1.07
	鄂尔多斯学院	26	1.03
附属人民医院	24	0.95	
专科	鄂尔多斯学院	458	61.98
	护理学院	116	15.70
	合作办学 (包钢卫校)	81	10.96
	合作办学 (内蒙医院卫校)	35	4.74
	药学院	28	3.79

学历名称	学院名称	人数(人)	比例(%)
	卫生管理学院	21	2.84

注：图表中数据均保留两位小数，由于四舍五入，相加可能不等于 100%。

本校 2021 届硕士毕业生分布在 45 个专业，其中规模较大的专业是外科学、内科学专业；本科毕业生分布在 40 个专业，其中规模较大的专业是护理学（护理学院）、中医学、临床医学（第一临床医学院）、蒙医学（蒙医药学院）、药学（药学院）专业；专科毕业生分布在 11 个专业，其中规模较大的专业是护理（鄂尔多斯学院）、护理（护理学院）专业。

表 2-3 各专业的毕业生人数

学历名称	专业名称	人数(人)	比例(%)
硕士	外科学	98	15.63
	内科学	91	14.51
	民族医学(含:藏医学、蒙医学等)	47	7.50
	护理	32	5.10
	影像医学与核医学	27	4.31
	中医内科学	27	4.31
	妇产科学	24	3.83
	神经病学	24	3.83
	口腔医学	23	3.67
	流行病学与卫生统计学	21	3.35
	麻醉学	19	3.03
	肿瘤学	17	2.71
	病理学与病理生理学	17	2.71
	儿科学	16	2.55
	中药学	14	2.23
	临床检验诊断学	11	1.75
	药学	11	1.75
	皮肤病与性病学	10	1.59
	药理学	10	1.59
	免疫学	9	1.44
	中医外科学	7	1.12
	药物化学	7	1.12
	生理学	7	1.12
	放射医学	6	0.96
	精神病与精神卫生学	5	0.80
	眼科学	5	0.80
	药物分析学	5	0.80
	生药学	4	0.64
	针灸推拿学	4	0.64
	中医临床基础	3	0.48

学历名称	专业名称	人数 (人)	比例 (%)
	药剂学	3	0.48
	人体解剖与组织胚胎学	3	0.48
	耳鼻咽喉科学	3	0.48
	中医医史文献	2	0.32
	护理学	2	0.32
	急诊医学	2	0.32
	法医学	2	0.32
	康复医学与理疗学	2	0.32
	中医妇科学	1	0.16
	病原生物学	1	0.16
	中医诊断学	1	0.16
	方剂学	1	0.16
	中医基础理论	1	0.16
	老年医学	1	0.16
	中医骨伤科学	1	0.16
本科	护理学 (护理学院)	290	11.49
	中医学	215	8.52
	临床医学 (第一临床医学院)	201	7.97
	蒙医学 (蒙医药学院)	199	7.89
	药学 (药学院)	122	4.84
	临床医学 (内蒙古临床医学院)	89	3.53
	临床医学 (第三临床医学院)	83	3.29
	医学检验技术	82	3.25
	预防医学	76	3.01
	针灸推拿学	76	3.01
	口腔医学	61	2.42
	药物制剂	43	1.70
	临床医学 (鄂尔多斯临床医学院)	43	1.70
	中药学	42	1.66
	医学影像学 (鄂尔多斯临床医学院)	42	1.66
	护理学 (蒙授)	41	1.63
	蒙药学	41	1.63
	中药资源与开发	40	1.59
	临床医学 (包头临床医学院)	40	1.59
	生物医学工程	40	1.59

学历名称	专业名称	人数(人)	比例(%)
	临床医学(赤峰临床医学院)	39	1.55
	精神医学	39	1.55
	临床药学	38	1.51
	康复治疗学	38	1.51
	护理学(兴安职业技术学院)	38	1.51
	信息管理与信息系统	38	1.51
	医学影像学(第一临床医学院)	38	1.51
	应用心理学	36	1.43
	药学(通辽职业学院)	36	1.43
	社会工作	35	1.39
	公共事业管理	35	1.39
	劳动与社会保障	35	1.39
	市场营销	35	1.39
	法医学	34	1.35
	英语	28	1.11
	蒙医学(锡林郭勒职院)	27	1.07
	临床医学(鄂尔多斯学院)	26	1.03
	临床医学(附属人民医院)	24	0.95
	麻醉学(赤峰临床医学院)	20	0.79
	麻醉学(第一临床医学院)	18	0.71
专科	护理(鄂尔多斯学院)	264	35.72
	护理(护理学院)	116	15.70
	护理(合作办学(包钢卫校))	81	10.96
	临床医学	70	9.47
	蒙医学	37	5.01
	护理(合作办学(内蒙医院卫校))	35	4.74
	药品经营与管理	30	4.06
	眼视光技术	29	3.92
	药品生产技术	28	3.79
	医学检验技术	28	3.79
	保险	21	2.84

注：图表中数据均保留两位小数，由于四舍五入，相加可能不等于100%。

二 疫情影响

（一） 疫情对毕业落实的影响

本校 2021 届近三成（29.90%）毕业生认为疫情对求职就业影响较大，一成以上（12.30%）毕业生认为疫情对国内升学影响较大。

从不同学历层次看，硕士、专科毕业生的求职就业受疫情影响的比例分别为 44.08%、46.08%，均高于本科毕业生（24.69%）；本科毕业生国内升学受疫情影响的比例（14.02%）高于其他学历人群；另外专科毕业生自主创业受疫情影响的比例（7.35%）明显高于其他学历人群。

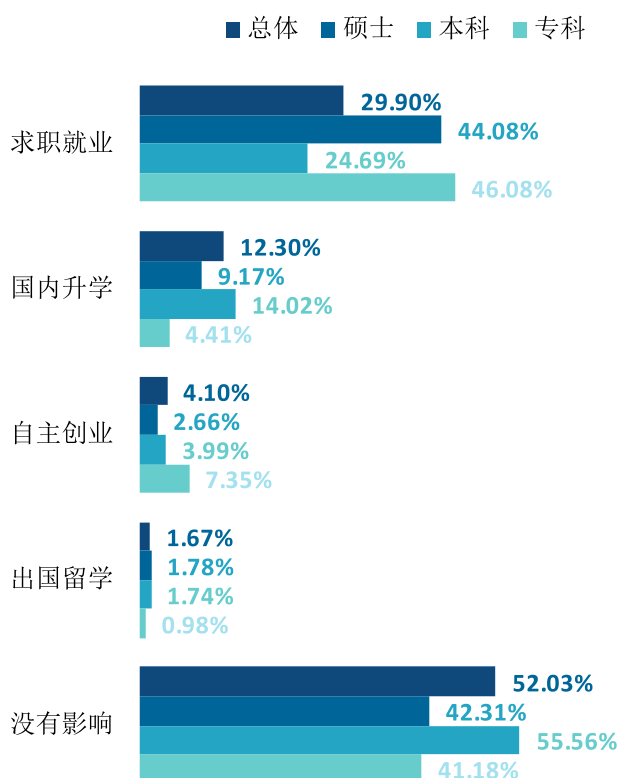


图 2-3 疫情对毕业落实的影响

数据来源：麦可思-内蒙古医科大学 2021 届毕业生培养质量评价数据。

（二） 疫情影响求职就业的主要方面

本校 2021 届求职就业受到疫情影响的毕业生中，有 66.99% 的人认为疫情影响了自己求职、实习、面试等进程，有 59.97% 的人认为疫情使得招聘岗位减少，就业难度加大。

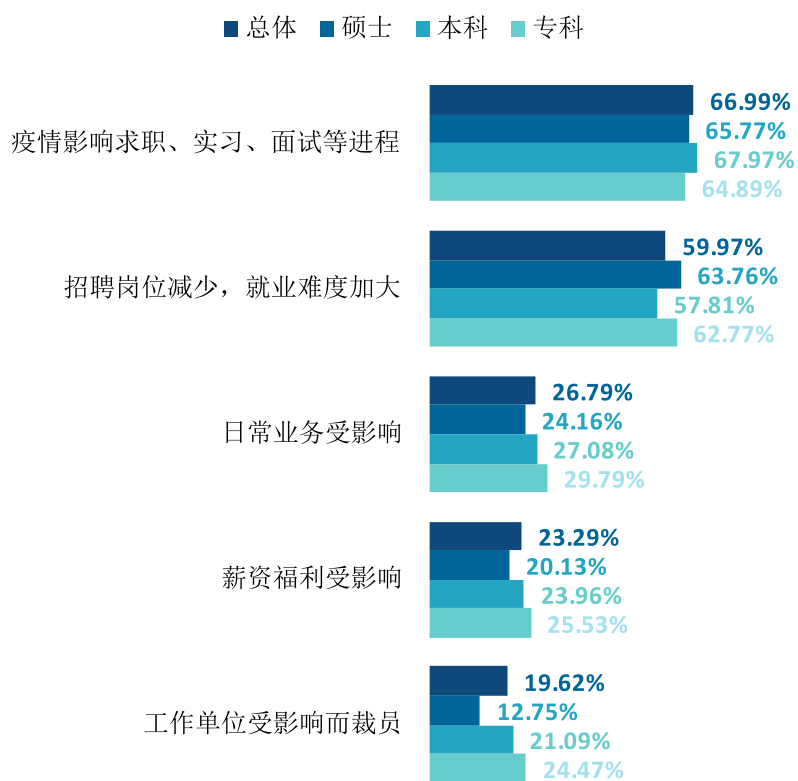


图 2-4 疫情影响求职就业的主要方面

数据来源：麦可思-内蒙古医科大学 2021 届毕业生培养质量评价数据。

（三） 疫情对用人单位招聘的影响

疫情在影响毕业生求职就业的同时，也一定程度上影响了用人单位校园招聘的开展。本校 2021 年用人单位调查数据显示，参与调研的用人单位中，有 14.29% 的单位表示招聘量较往年有所增加，有 42.86% 的单位表示招聘量与往年持平，有 28.57% 的单位表示招聘量有所减少，还有 14.29% 的单位取消了校园招聘。

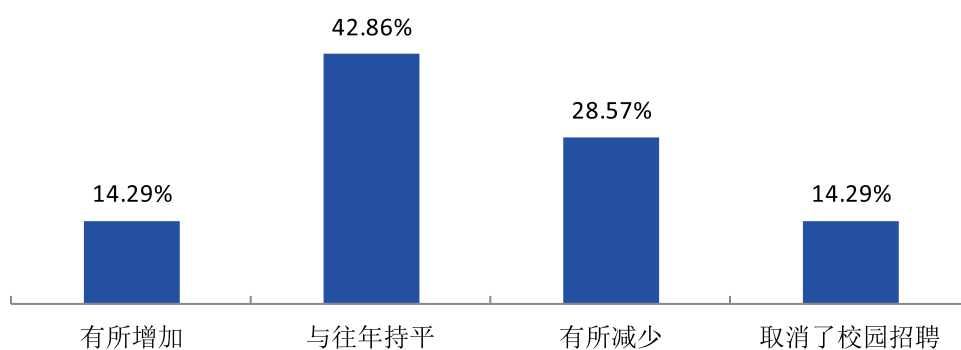


图 2-5 疫情对用人单位校园招聘的影响

数据来源：麦可思-内蒙古医科大学 2021 年用人单位数据。

三 毕业生就业情况

毕业去向落实率反映了毕业生毕业的落实情况，按照教育部公布的高校毕业生毕业去向落实率的计算公式为：

$$\text{毕业去向落实率} = (\text{已就业毕业生人数} \div \text{毕业生总人数}) \times 100\%$$

$$\text{毕业生总人数} = \text{已就业毕业生人数} + \text{待就业毕业生人数} + \text{暂时不就业毕业生人数}$$

已就业毕业生包括：就业、升学。

(一) 毕业去向落实率与去向分布

截至 2021 年 8 月 31 日，本校 2021 届毕业生的毕业去向落实率为 77.75%；从不同学历层次来看，硕士、本科、专科毕业生的毕业去向落实率分别为 72.51%、77.88%、81.73%。

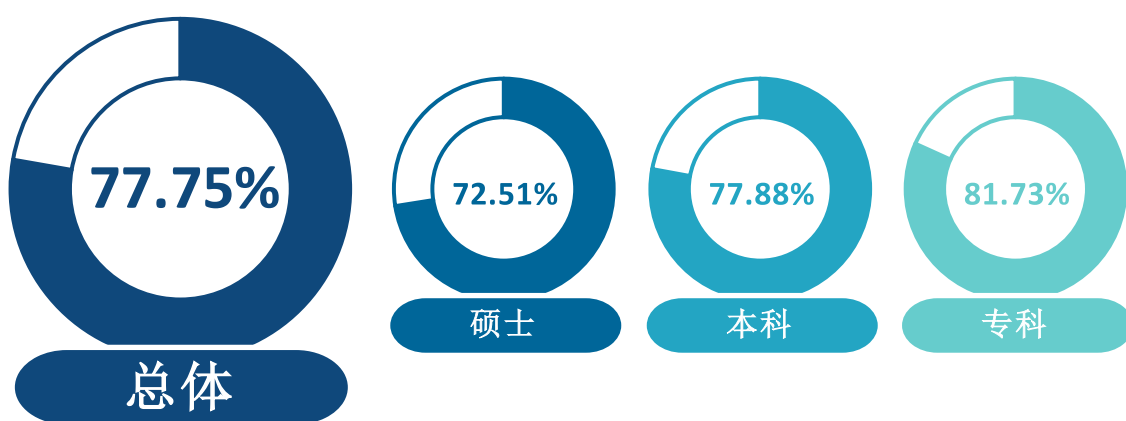


图 2-6 毕业生的总体毕业去向落实率

本校 2021 届不同学历层次毕业生的主要毕业去向为：硕士毕业生的主要去向是签就业协议形式就业，本科毕业生的主要去向是升学、签就业协议形式就业和自由职业，专科毕业生的主要去向是签就业协议形式就业。

表 2-4 各学历层次毕业生的毕业去向分布

分类	毕业去向	硕士		本科		专科	
		人数 (人)	比例 (%)	人数 (人)	比例 (%)	人数 (人)	比例 (%)
就业	签就业协议形式就业	343	55.14	594	23.54	431	58.32
	自由职业	24	3.86	500	19.82	86	11.64
	应征义务兵	0	0.00	0	0.00	1	0.14
	自主创业	0	0.00	1	0.04	0	0.00
	国家基层项目	0	0.00	11	0.44	4	0.54

分类	毕业去向	硕士		本科		专科	
		人数 (人)	比例 (%)	人数 (人)	比例 (%)	人数 (人)	比例 (%)
	地方基层项目	0	0.00	19	0.75	0	0.00
	科研助理、管理助理	1	0.16	0	0.00	0	0.00
	其他录用形式就业	17	2.73	51	2.02	3	0.41
	签劳动合同形式就业	52	8.36	90	3.57	14	1.89
升学	出国、出境	0	0.00	2	0.08	0	0.00
	升学	14	2.25	697	27.63	65	8.80
未就业	待就业	171	27.49	557	22.08	135	18.27
	暂不就业	0	0.00	1	0.04	0	0.00

注：图表中数据均保留两位小数，由于四舍五入，相加可能不等于 100%。

（二） 不同性别毕业生的毕业去向落实率及毕业去向

本校 2021 届毕业生中，女生的毕业去向落实率高于男生的毕业去向落实率。从不同学历层次来看：硕士、专科毕业生中，女生的毕业去向落实率明显高于男生；本科毕业生中，男生和女生的毕业去向落实率基本持平。

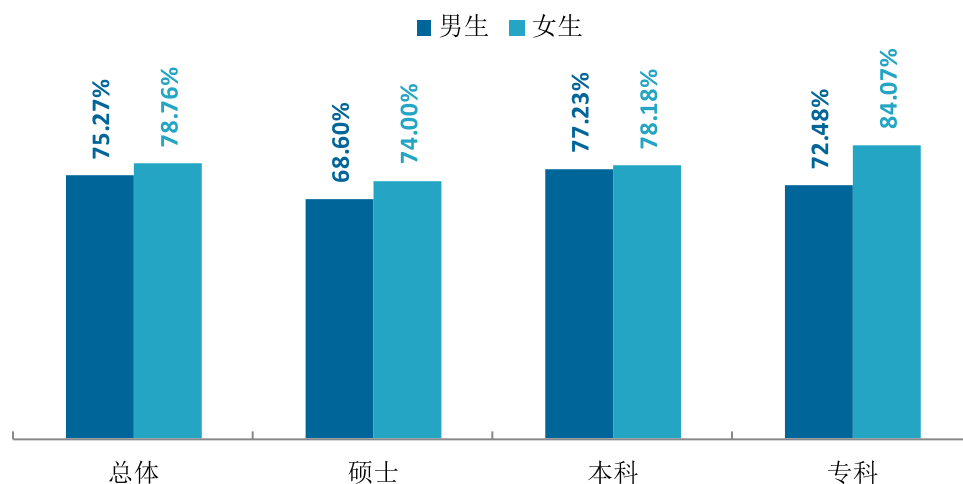


图 2-7 不同性别毕业生的毕业去向落实率

表 2-5 不同性别毕业生的毕业去向

单位：%

分类	毕业去向	硕士		本科		专科	
		男生	女生	男生	女生	男生	女生
就业	签就业协议形式就业	49.42	57.33	24.53	23.09	51.01	60.17
	自由职业	4.07	3.78	18.49	20.43	9.40	12.20
	应征义务兵	0.00	0.00	0.00	0.00	0.67	0.00

分类	毕业去向	硕士		本科		专科	
		男生	女生	男生	女生	男生	女生
	自主创业	0.00	0.00	0.13	0.00	0.00	0.00
	国家基层项目	0.00	0.00	0.38	0.46	0.00	0.68
	地方基层项目	0.00	0.00	0.38	0.93	0.00	0.00
	科研助理、管理助理	0.00	0.22	0.00	0.00	0.00	0.00
	其他录用形式就业	4.07	2.22	2.01	2.03	1.34	0.17
	签劳动合同形式就业	9.30	8.00	4.28	3.24	2.68	1.69
升学	出国、出境	0.00	0.00	0.13	0.06	0.00	0.00
	升学	1.74	2.44	26.92	27.95	7.38	9.15
未就业	待就业	31.40	26.00	22.77	21.76	27.52	15.93
	暂不就业	0.00	0.00	0.00	0.06	0.00	0.00

注：图表中数据均保留两位小数，由于四舍五入，相加可能不等于 100%。

（三）不同生源毕业生的毕业去向落实率及毕业去向

本校 2021 届毕业生中，区内生源毕业生的毕业去向落实率高于区外生源毕业生的毕业去向落实率。从不同学历层次来看：本科毕业生中，区内生源毕业生的毕业去向落实率高于区外生源毕业生的毕业去向落实率较多。

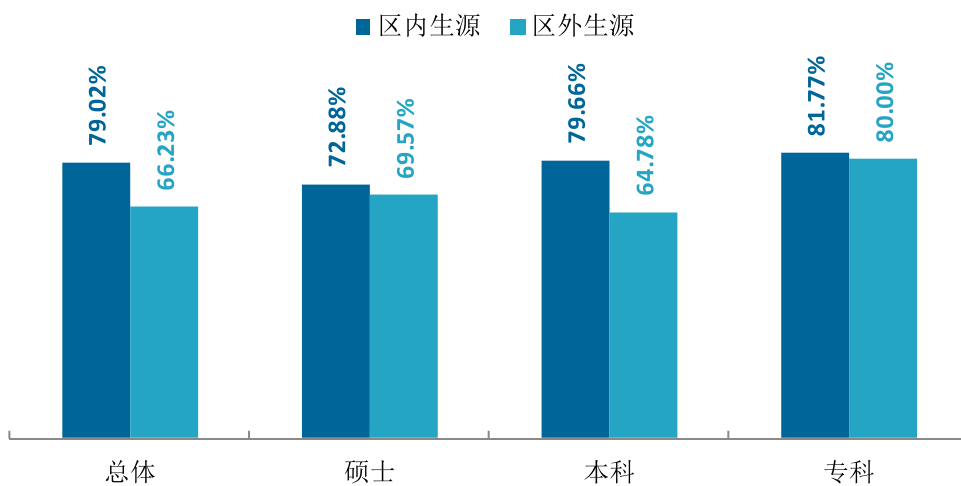


图 2-8 不同生源毕业生的毕业去向落实率

本校 2021 届各学历省内及省外生源毕业生的去向分布如下表所示。

表 2-6 不同生源毕业生的毕业去向

单位：%

分类	毕业去向	硕士		本科		专科	
		区内生源	区外生源	区内生源	区外生源	区内生源	区外生源
就业	签就业协议形式就业	55.52	52.17	24.89	13.62	58.43	53.33
	自由职业	4.16	1.45	20.21	16.94	11.33	26.67
	应征义务兵	0.00	0.00	0.00	0.00	0.14	0.00
	自主创业	0.00	0.00	0.05	0.00	0.00	0.00
	国家基层项目	0.00	0.00	0.50	0.00	0.55	0.00
	地方基层项目	0.00	0.00	0.86	0.00	0.00	0.00
	科研助理、管理助理	0.00	1.45	0.00	0.00	0.00	0.00
	其他录用形式就业	2.71	2.90	1.94	2.66	0.41	0.00
	签劳动合同形式就业	8.50	7.25	3.42	4.65	1.93	0.00
升学	出国、出境	0.00	0.00	0.09	0.00	0.00	0.00
	升学	1.99	4.35	27.72	26.91	8.98	0.00
未就业	待就业	27.12	30.43	20.34	34.88	18.23	20.00
	暂不就业	0.00	0.00	0.00	0.33	0.00	0.00

注：图表中数据均保留两位小数，由于四舍五入，相加可能不等于 100%。

（四） 各学院及专业的毕业去向落实率

本校 2021 届硕士毕业生中，毕业去向落实率较高的学院是包头临床医学院、赤峰临床医学院、精神卫生学院（均为 100.00%）；本科毕业生中，毕业去向落实率较高的学院是包头临床医学院、附属人民医院（均为 100.00%）；专科毕业生中，药学院的毕业去向落实率（100.00%）较高。

表 2-7 各学院毕业去向落实率

学历	学院名称	比例（%）
硕士	本校硕士平均	72.51
	包头临床医学院	100.00
	赤峰临床医学院	100.00
	精神卫生学院	100.00
	内蒙古临床医学院	95.24
	第四附属医院	93.33
	中医学院	91.18
	药学院	90.00
	蒙医药学院	88.64
	鄂尔多斯临床医学院	87.50
	护理学院	85.29
	内蒙古疾病预防控制中心	83.33
	口腔医学院	78.57
	内蒙古妇幼保健院	72.73
	基础医学院	68.09
	第三临床医学院	68.00
	第一临床医学院	57.82
	附属人民医院	54.55
	公共卫生学院	46.67
	第二附属医院	30.77
	中医临床医学院	21.43
蒙医临床医学院	16.67	
本科	本校本科平均	77.88
	包头临床医学院	100.00
	附属人民医院	100.00
	外国语学院	96.43
	计算机信息学院	91.03
	兴安职业技术学院	89.47
	第一临床医学院	87.91
	鄂尔多斯临床医学院	85.88
	第二附属医院	84.21

学历	学院名称	比例 (%)
	基础医学院	82.35
	精神卫生学院	82.05
	蒙医药学院	81.49
	中医学院	81.10
	通辽职业学院	80.56
	药学院	75.44
	第三临床医学院	74.70
	公共卫生学院	73.68
	赤峰临床医学院	71.19
	卫生管理学院	70.00
	护理学院	67.24
	人文教育学院	66.67
	鄂尔多斯学院	61.54
	口腔医学院	60.66
	内蒙古临床医学院	59.55
	锡林郭勒职院	51.85
	本校专科平均	81.73
	专科	药学院
合作办学（包钢卫校）		88.89
合作办学（内蒙医院卫校）		82.86
护理学院		81.90
鄂尔多斯学院		80.13
卫生管理学院		61.90

本校 2021 届硕士毕业生中，病原生物学、中医骨伤科学、急诊医学、中医医史文献、针灸推拿学等专业均实现充分就业，毕业去向落实率均达到 100.00%；本科毕业生中，临床医学（包头临床医学院）、临床医学（附属人民医院）专业实现充分就业；专科毕业生中，眼视光技术、药品生产技术专业实现充分就业。

表 2-8 各专业毕业去向落实率

学历	专业名称	比例 (%)
硕士	本校硕士平均	72.51
	病原生物学	100.00
	中医骨伤科学	100.00
	急诊医学	100.00
	中医医史文献	100.00
	针灸推拿学	100.00
	中医临床基础	100.00
	药物化学	100.00

学历	专业名称	比例 (%)	
本科	精神病与精神卫生学	100.00	
	耳鼻咽喉科学	100.00	
	药剂学	100.00	
	中医诊断学	100.00	
	法医学	100.00	
	中医妇科学	100.00	
	老年医学	100.00	
	中药学	92.86	
	神经病学	91.67	
	药理学	90.00	
	免疫学	88.89	
	护理	87.50	
	口腔医学	86.96	
	影像医学与核医学	85.19	
	妇产科学	83.33	
	药学	81.82	
	药物分析学	80.00	
	生药学	75.00	
	儿科学	75.00	
	中医外科学	71.43	
	民族医学(含:藏医学、蒙医学等)	69.57	
	内科学	68.89	
	放射医学	66.67	
	临床检验诊断学	63.64	
	麻醉学	63.16	
	中医内科学	62.96	
	肿瘤学	62.50	
	病理学与病理生理学	62.50	
	外科学	62.24	
	皮肤病与性病学	60.00	
	流行病与卫生统计学	57.14	
	人体解剖与组织胚胎学	50.00	
	护理学	50.00	
	生理学	42.86	
	眼科学	20.00	
	康复医学与理疗学	0.00	
	中医基础理论	0.00	
	方剂学	0.00	
	本科	本校本科平均	77.88

学历	专业名称	比例 (%)
	临床医学（包头临床医学院）	100.00
	临床医学（附属人民医院）	100.00
	英语	96.43
	麻醉学（第一临床医学院）	94.44
	医学影像学（第一临床医学院）	92.11
	信息管理与信息系统	92.11
	生物医学工程	90.00
	蒙医学（蒙医药学院）	89.95
	护理学（兴安职业技术学院）	89.47
	中医学	88.37
	临床医学（鄂尔多斯临床医学院）	88.37
	临床医学（第一临床医学院）	88.06
	康复治疗学	84.21
	医学检验技术	84.15
	医学影像学（鄂尔多斯临床医学院）	83.33
	法医学	82.35
	精神医学	82.05
	药学（药学院）	81.15
	药学（通辽职业学院）	80.56
	社会工作	80.00
	市场营销	80.00
	麻醉学（赤峰临床医学院）	80.00
	中药资源与开发	75.00
	临床医学（第三临床医学院）	74.70
	预防医学	73.68
	中药学	71.43
	劳动与社会保障	71.43
	临床药学	71.05
	护理学（蒙授）	68.29
	药物制剂	67.44
	护理学（护理学院）	67.24
	应用心理学	66.67
	临床医学（赤峰临床医学院）	66.67
	临床医学（鄂尔多斯学院）	61.54
	口腔医学	60.66
	针灸推拿学	60.53
	临床医学（内蒙古临床医学院）	59.55
	蒙药学	53.66

学历	专业名称	比例 (%)
专科	蒙医学（锡林郭勒职院）	51.85
	公共事业管理	48.57
	本校专科平均	81.73
	眼视光技术	100.00
	药品生产技术	100.00
	药品经营与管理	96.67
	护理（合作办学（包钢卫校））	88.89
	护理（合作办学（内蒙医院卫校））	82.86
	护理（护理学院）	81.90
	护理（鄂尔多斯学院）	80.30
	临床医学	78.57
	医学检验技术	75.00
	保险	61.90
	蒙医学	56.76

四 毕业生就业去向分布

本节关于毕业生就业地区、就业行业、就业单位类型的统计，仅针对毕业去向为“签就业协议形式就业”“签劳动合同形式就业”“其他录用形式就业”的毕业生。

（一）毕业生就业地区分布

本校 2021 届毕业生以区内就业为主，硕士、本科、专科毕业生在区内就业的比例分别为 86.04%、81.83%、93.31%。此外，毕业生在北京市、上海市、江苏省等地就业的比例也较高。

表 2-9 毕业生就业省份分布

省份分布	硕士		本科		专科	
	人数 (人)	比例 (%)	人数 (人)	比例 (%)	人数 (人)	比例 (%)
内蒙古	376	86.04	1036	81.83	502	93.31
山西	10	2.29	6	0.47	1	0.19
北京	9	2.06	61	4.82	9	1.67
陕西	6	1.37	7	0.55	2	0.37
浙江	5	1.14	7	0.55	1	0.19
山东	5	1.14	8	0.63	1	0.19
广东	5	1.14	12	0.95	4	0.74
天津	3	0.69	4	0.32	2	0.37
河南	3	0.69	4	0.32	1	0.19

省份分布	硕士		本科		专科	
	人数 (人)	比例 (%)	人数 (人)	比例 (%)	人数 (人)	比例 (%)
河北	3	0.69	6	0.47	4	0.74
湖北	2	0.46	3	0.24	0	0.00
黑龙江	2	0.46	5	0.39	0	0.00
四川	1	0.23	4	0.32	0	0.00
广西	1	0.23	7	0.55	0	0.00
吉林	1	0.23	2	0.16	0	0.00
江西	1	0.23	2	0.16	0	0.00
海南	1	0.23	5	0.39	0	0.00
上海	1	0.23	23	1.82	5	0.93
青海	1	0.23	0	0.00	0	0.00
辽宁	1	0.23	6	0.47	0	0.00
江苏	0	0.00	22	1.74	6	1.12
新疆	0	0.00	8	0.63	0	0.00
贵州	0	0.00	8	0.63	0	0.00
云南	0	0.00	6	0.47	0	0.00
湖南	0	0.00	5	0.39	0	0.00
福建	0	0.00	2	0.16	0	0.00
甘肃	0	0.00	2	0.16	0	0.00
安徽	0	0.00	2	0.16	0	0.00
重庆	0	0.00	1	0.08	0	0.00
宁夏	0	0.00	1	0.08	0	0.00
国外	0	0.00	1	0.08	0	0.00

（二） 毕业生就业行业分布

本校 2021 届毕业生的就业行业以卫生和社会工作为主，同时学历层次越高，毕业生就业于卫生和社会工作领域的比例也越大，研究生达到 89.81%。另外，本科毕业生在科学研究和技术服务业、批发和零售业就业的比例也较高，专科有较高比例的毕业生就业于批发和零售业。

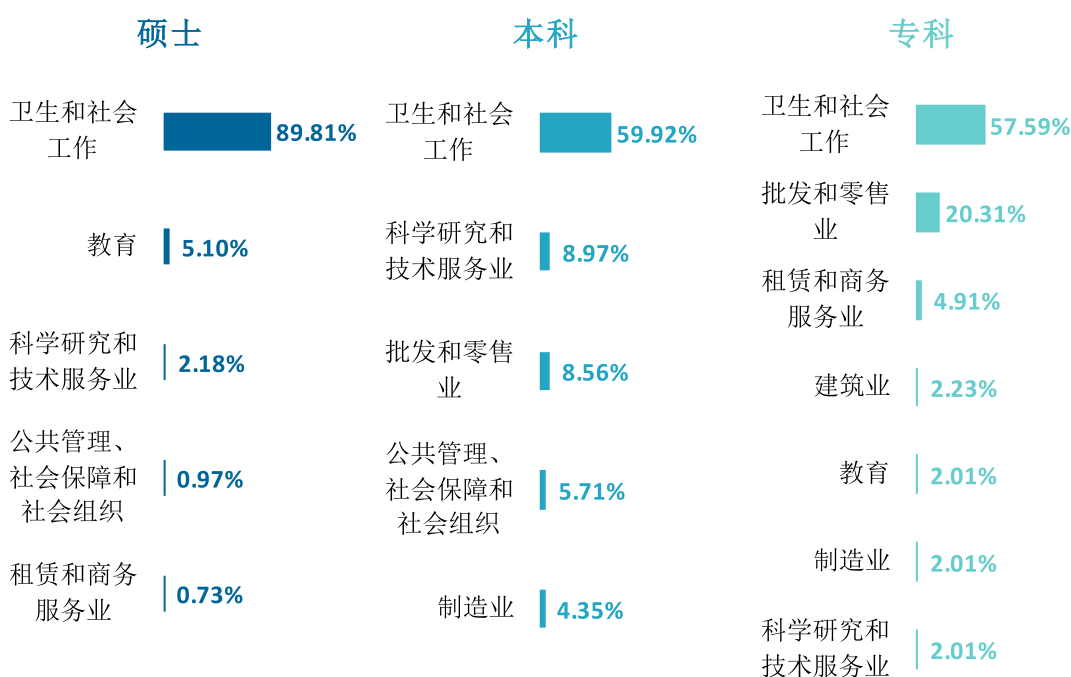


图 2-9 总体行业流向

（三） 毕业生就业单位类型分布

本校 2021 届毕业生的就业单位以医疗卫生单位为主，硕士、本科、专科毕业生在该类用人单位就业的比例分别为 78.88%、45.85%、27.90%。同时，本科、专科毕业生在其他企业就业的比例（分别为 32.11%、56.47%）也较高。

表 2-10 毕业生就业单位类型分布

就业单位类型	硕士 (%)	本科 (%)	专科 (%)
医疗卫生单位	78.88	45.85	27.90
其他企业	5.58	32.11	56.47
其他事业单位	5.10	6.67	1.34
机关	0.73	4.49	0.89
国有企业	2.18	2.31	1.12
高等教育单位	4.61	0.14	0.00

就业单位类型	硕士 (%)	本科 (%)	专科 (%)
三资企业	0.49	0.95	0.45
中初教育单位	0.49	0.27	0.67
其他	1.94	7.21	11.16

五 毕业生升学情况

1. 毕业生的升学情况

本校2021届共有778名毕业生升学，其中，776名毕业生选择国内升学，国内升学比例为19.98%。从不同学历层次看，硕士、本科、专科毕业生选择国内升学的比例分别为2.25%、27.63%、8.80%。

表 2-11 毕业生升学情况

学历	升学		国内升学		出国/境留学	
	人数 (人)	比例 (%)	人数 (人)	比例 (%)	人数 (人)	比例 (%)
总体	778	20.03	776	19.98	2	0.05
硕士	14	2.25	14	2.25	0	0.00
本科	699	27.71	697	27.63	2	0.08
专科	65	8.80	65	8.80	0	0.00

2. 各学院及专业毕业生的升学情况

本校2021届硕士毕业生中，蒙医药学院毕业生的升学比例较高；本科毕业生中，公共卫生学院、赤峰临床医学院、第三临床医学院毕业生的升学比例较高；专科毕业生中，药学院、卫生管理学院毕业生的升学比例较高。

表 2-12 各学院毕业生的升学情况

学历	学院名称	升学		国内升学		出国/境留学	
		人数 (人)	比例 (%)	人数 (人)	比例 (%)	人数 (人)	比例 (%)
硕士	本校硕士平均	14	2.25	14	2.25	0	0.00
	蒙医药学院	5	11.36	5	11.36	0	0.00
	蒙医临床医学院	1	8.33	1	8.33	0	0.00
	公共卫生学院	1	6.67	1	6.67	0	0.00
	第四附属医院	1	6.67	1	6.67	0	0.00
	中医学院	2	5.88	2	5.88	0	0.00
	基础医学院	2	4.26	2	4.26	0	0.00
	内蒙古临床医学院	1	1.59	1	1.59	0	0.00
第一临床医学院	1	0.68	1	0.68	0	0.00	

学历	学院名称	升学		国内升学		出国/境留学	
		人数 (人)	比例 (%)	人数 (人)	比例 (%)	人数 (人)	比例 (%)
本科	本校本科平均	699	27.71	697	27.63	2	0.08
	公共卫生学院	46	60.53	46	60.53	0	0.00
	赤峰临床医学院	32	54.24	32	54.24	0	0.00
	第三临床医学院	42	50.60	42	50.60	0	0.00
	内蒙古临床医学院	44	49.44	44	49.44	0	0.00
	包头临床医学院	18	45.00	18	45.00	0	0.00
	鄂尔多斯临床医学院	36	42.35	36	42.35	0	0.00
	中医学院	123	42.27	123	42.27	0	0.00
	第一临床医学院	115	33.92	115	33.92	0	0.00
	蒙医药学院	86	30.61	85	30.25	1	0.36
	药学院	87	30.53	87	30.53	0	0.00
	基础医学院	9	26.47	9	26.47	0	0.00
	口腔医学院	11	18.03	11	18.03	0	0.00
	精神卫生学院	7	17.95	7	17.95	0	0.00
	人文教育学院	5	13.89	5	13.89	0	0.00
	卫生管理学院	15	10.71	14	10.00	1	0.71
	外国语学院	3	10.71	3	10.71	0	0.00
	第二附属医院	4	10.53	4	10.53	0	0.00
	计算机信息学院	4	5.13	4	5.13	0	0.00
	护理学院	11	3.79	11	3.79	0	0.00
锡林郭勒职院	1	3.70	1	3.70	0	0.00	
专科	本校专科平均	65	8.80	65	8.80	0	0.00
	药学院	6	21.43	6	21.43	0	0.00
	卫生管理学院	4	19.05	4	19.05	0	0.00
	鄂尔多斯学院	48	10.48	48	10.48	0	0.00
	护理学院	7	6.03	7	6.03	0	0.00

表 2-13 各专业毕业生的升学情况

学历	专业名称	升学		国内升学		出国/境留学	
		人数 (人)	比例 (%)	人数 (人)	比例 (%)	人数 (人)	比例 (%)
硕士	本校硕士平均	14	2.25	14	2.25	0	0.00
	中医诊断学	1	100.00	1	100.00	0	0.00
	民族医学(含:藏医学、蒙医学等)	6	13.04	6	13.04	0	0.00
	免疫学	1	11.11	1	11.11	0	0.00
	药理学	1	10.00	1	10.00	0	0.00

学历	专业名称	升学		国内升学		出国/境留学	
		人数 (人)	比例 (%)	人数 (人)	比例 (%)	人数 (人)	比例 (%)
	儿科学	1	6.25	1	6.25	0	0.00
	流行病与卫生统计学	1	4.76	1	4.76	0	0.00
	口腔医学	1	4.35	1	4.35	0	0.00
	神经病学	1	4.17	1	4.17	0	0.00
	中医内科学	1	3.70	1	3.70	0	0.00
本科	本校本科平均	699	27.71	697	27.63	2	0.08
	预防医学	46	60.53	46	60.53	0	0.00
	临床医学（赤峰临床医学院）	22	56.41	22	56.41	0	0.00
	临床医学（第三临床医学院）	42	50.60	42	50.60	0	0.00
	麻醉学（赤峰临床医学院）	10	50.00	10	50.00	0	0.00
	临床医学（内蒙古临床医学院）	44	49.44	44	49.44	0	0.00
	临床药学	18	47.37	18	47.37	0	0.00
	临床医学（包头临床医学院）	18	45.00	18	45.00	0	0.00
	临床医学（鄂尔多斯临床医学院）	19	44.19	19	44.19	0	0.00
	中医学	94	43.72	94	43.72	0	0.00
	临床医学（第一临床医学院）	85	42.29	85	42.29	0	0.00
	医学影像学（鄂尔多斯临床医学院）	17	40.48	17	40.48	0	0.00
	药学（药学院）	47	38.52	47	38.52	0	0.00
	蒙医学（蒙医药学院）	76	38.19	75	37.69	1	0.50
	针灸推拿学	29	38.16	29	38.16	0	0.00
	麻醉学（第一临床医学院）	6	33.33	6	33.33	0	0.00
	社会工作	10	28.57	9	25.71	1	2.86
	法医学	9	26.47	9	26.47	0	0.00
	中药学	11	26.19	11	26.19	0	0.00
	蒙药学	9	21.95	9	21.95	0	0.00
	医学影像学（第一临床医学院）	8	21.05	8	21.05	0	0.00
	医学检验技术	16	19.51	16	19.51	0	0.00
	口腔医学	11	18.03	11	18.03	0	0.00

学历	专业名称	升学		国内升学		出国/境留学	
		人数 (人)	比例 (%)	人数 (人)	比例 (%)	人数 (人)	比例 (%)
	精神医学	7	17.95	7	17.95	0	0.00
	药物制剂	6	13.95	6	13.95	0	0.00
	应用心理学	5	13.89	5	13.89	0	0.00
	中药资源与开发	5	12.50	5	12.50	0	0.00
	英语	3	10.71	3	10.71	0	0.00
	康复治疗学	4	10.53	4	10.53	0	0.00
	市场营销	3	8.57	3	8.57	0	0.00
	生物医学工程	3	7.50	3	7.50	0	0.00
	公共事业管理	2	5.71	2	5.71	0	0.00
	护理学（护理学院）	11	3.79	11	3.79	0	0.00
	蒙医学（锡林郭勒职院）	1	3.70	1	3.70	0	0.00
	信息管理与信息系统	1	2.63	1	2.63	0	0.00
	护理学（蒙授）	1	2.44	1	2.44	0	0.00
本校专科平均	65	8.80	65	8.80	0	0.00	
专科	临床医学	32	45.71	32	45.71	0	0.00
	药品生产技术	6	21.43	6	21.43	0	0.00
	保险	4	19.05	4	19.05	0	0.00
	蒙医学	7	18.92	7	18.92	0	0.00
	医学检验技术	2	7.14	2	7.14	0	0.00
	药品经营与管理	2	6.67	2	6.67	0	0.00
	护理（护理学院）	7	6.03	7	6.03	0	0.00
	眼视光技术	1	3.45	1	3.45	0	0.00
	护理（鄂尔多斯学院）	4	1.52	4	1.52	0	0.00

六 未就业情况

截至 2021 年 8 月 31 日，本校 2021 届硕士、本科、专科未就业毕业生几乎均处于求职中。

表 2-14 未就业毕业生的打算

待就业人群打算	硕士		本科		专科	
	人数 (人)	比例 (%)	人数 (人)	比例 (%)	人数 (人)	比例 (%)
求职中	171	100.00	555	99.46	135	100.00
拟应征入伍	0	0.00	1	0.18	0	0.00
不就业拟升学	0	0.00	1	0.18	0	0.00
拟参加公招考试	0	0.00	1	0.18	0	0.00

就业 质量



相关分析

第三章 就业质量相关分析

高校毕业生的就业质量是对其就业情况进行的综合评价。其中，月收入是毕业生市场竞争力的客观反映；就业满意度、职业期待吻合度是学生对就业情况的自我评价指标；工作与专业相关度反映毕业生的对口就业情况；离职率反映毕业生的就业稳定情况；职业发展和职位变化可以体现毕业生的职场成长发展。本章主要从月收入、就业满意度、职业期待吻合度、工作与专业相关度、就业稳定性、职业发展和职位变化来展现毕业生的就业质量。

一 收入分析

1. 毕业生的月收入

本校 2021 届毕业生的月收入为 4395.36 元；分学历层次来看，硕士、本科、专科毕业生的月收入分别为 5264.10 元、4263.02 元、3233.87 元。

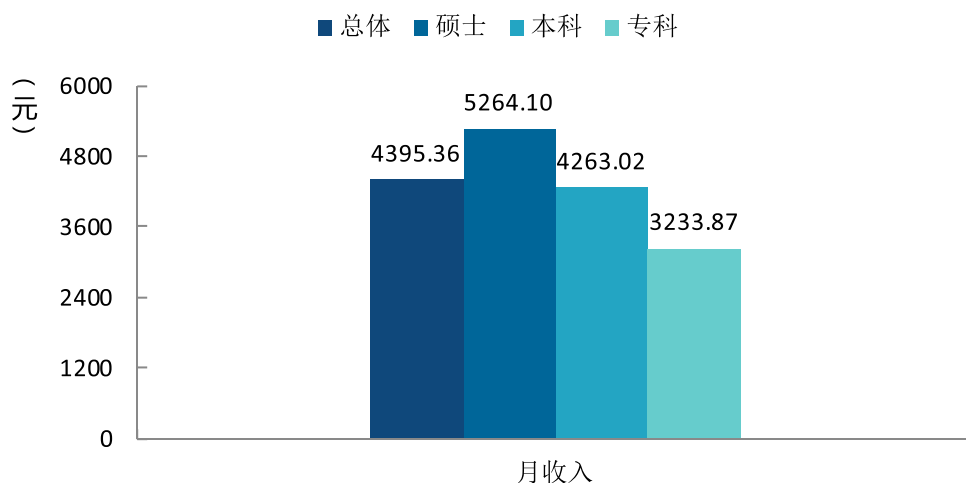


图 3-1 毕业生的月收入

数据来源：麦可思-内蒙古医科大学 2021 届毕业生培养质量评价数据。

2. 各学院及专业的月收入

本校 2021 届硕士毕业生中，基础医学院、药学院毕业生的月收入(6440.19 元、6112.50 元)较高；本科毕业生中，计算机信息学院、第三临床医学院、药学院毕业生的月收入均在 5000 元以上(分别为 5406.06 元、5206.14 元、5047.91 元)；专科毕业生中，鄂尔多斯学院、护理学院、合作办学(包钢卫校)毕业生的月收入分别为 3194.57 元、2859.62 元、2737.50 元。

表 3-1 各学院毕业生的月收入

学历名称	学院名称	月收入 (元)
硕士	本校硕士平均	5264.10

学历名称	学院名称	月收入（元）
	基础医学院	6440.19
	药学院	6112.50
	护理学院	5364.58
	第一临床医学院	5255.06
	附属人民医院	5221.20
	包头临床医学院	5104.76
	中医学院	4909.09
	第三临床医学院	4891.33
	蒙医药学院	4200.00
本科	本校本科平均	4263.02
	计算机信息学院	5406.06
	第三临床医学院	5206.14
	药学院	5047.91
	精神卫生学院	4693.00
	卫生管理学院	4477.20
	基础医学院	4385.71
	护理学院	4234.15
	附属人民医院	4077.27
	公共卫生学院	4072.86
	人文教育学院	4013.30
	中医学院	3921.58
	第二附属医院	3911.54
	蒙医药学院	3595.13
	第一临床医学院	3572.31
	外国语学院	3425.00
专科	包头临床医学院	2357.14
	本校专科平均	3233.87
	鄂尔多斯学院	3194.57
	护理学院	2859.62
	合作办学（包钢卫校）	2737.50

注：个别学院因样本较少没有包括在内。

数据来源：麦可思-内蒙古医科大学 2021 届毕业生培养质量评价数据。

本校 2021 届口腔医学专业硕士毕业生的月收入为 4160.00 元；本科毕业生中，毕业生月收入较高的专业是临床药学(6045.75 元)、市场营销(5931.25 元)、生物医学工程(5761.11 元)；专科毕业生中，毕业生月收入较高的专业是药品生产技术(4951.43 元)、药品经营与管理(4734.44 元)。

表 3-2 各专业毕业生的月收入

学历名称	专业名称	月收入(元)
硕士	本校硕士平均	5264.10
	口腔医学	4160.00
本科	本校本科平均	4263.02
	临床药学	6045.75
	市场营销	5931.25
	生物医学工程	5761.11
	药学(药学院)	5333.33
	临床医学(第三临床医学院)	5206.14
	信息管理与信息系统	4980.00
	中药资源与开发	4891.67
	药物制剂	4866.67
	精神医学	4693.00
	法医学	4385.71
	护理学(护理学院)	4234.15
	临床医学(附属人民医院)	4077.27
	预防医学	4072.86
	针灸推拿学	4064.29
	中药学	4018.18
	应用心理学	4013.30
	康复治疗学	3911.54
	中医学	3898.35
	蒙医学(蒙医药学院)	3680.37
	医学检验技术	3671.61
	护理学(蒙授)	3519.23
	英语	3425.00
蒙药学	3414.29	
临床医学(包头临床医学院)	2357.14	
专科	本校专科平均	3233.87
	药品生产技术	4951.43
	药品经营与管理	4734.44
	保险	3787.50
	护理(护理学院)	2859.62
	护理(合作办学(包钢卫校))	2737.50

学历名称	专业名称	月收入（元）
	护理（鄂尔多斯学院）	2618.18

注：个别专业因样本较少没有包括在内。

数据来源：麦可思-内蒙古医科大学 2021 届毕业生培养质量评价数据。

3. 享受“五险一金”情况

本校 2021 届硕士、本科、专科已就业毕业生中，分别有 75.19%、56.33%、33.82% 全部享受“五险一金”。

表 3-3 毕业生享受“五险一金”情况

单位：%

学历层次	全部享受	部分享受	没有五险一金	不清楚
总体	58.15	16.03	12.12	13.70
硕士	75.19	8.65	5.64	10.53
本科	56.33	17.44	11.18	15.05
专科	33.82	23.53	29.41	13.24

数据来源：麦可思-内蒙古医科大学 2021 届毕业生培养质量评价数据。

本校 2021 届硕士、本科、专科各学院毕业生享受“五险一金”情况如下表所示。

表 3-4 各学院毕业生享受“五险一金”情况（硕士）

单位：%

学院名称	全部享受	部分享受	没有五险一金	不清楚
护理学院	90.48	0.00	0.00	9.52
基础医学院	78.13	15.63	0.00	6.25
第一临床医学院	76.47	3.92	0.00	19.61
药学院	75.86	6.90	6.90	10.34
第三临床医学院	75.00	6.25	0.00	18.75
包头临床医学院	54.55	9.09	22.73	13.64

注：个别学院因样本较少没有包括在内。

数据来源：麦可思-内蒙古医科大学 2021 届毕业生培养质量评价数据。

表 3-5 各学院毕业生享受“五险一金”情况（本科）

单位：%

学院名称	全部享受	部分享受	没有五险一金	不清楚
公共卫生学院	93.33	0.00	0.00	6.67
计算机信息学院	73.53	11.76	5.88	8.82
附属人民医院	72.73	4.55	0.00	22.73
药学院	68.12	17.39	10.14	4.35

学院名称	全部享受	部分享受	没有五险一金	不清楚
护理学院	66.46	16.77	3.11	13.66
第三临床医学院	60.00	13.33	0.00	26.67
卫生管理学院	56.67	23.33	13.33	6.67
中医学院	55.93	11.86	15.25	16.95
第一临床医学院	50.00	23.91	19.57	6.52
精神卫生学院	40.91	40.91	0.00	18.18
蒙医药学院	39.33	20.22	16.85	23.60

注：个别学院因样本较少没有包括在内。

数据来源：麦可思-内蒙古医科大学 2021 届毕业生培养质量评价数据。

表 3-6 各学院毕业生享受“五险一金”情况（专科）

单位：%

学院名称	全部享受	部分享受	没有五险一金	不清楚
鄂尔多斯学院	35.00	26.25	23.75	15.00
护理学院	23.33	20.00	43.33	13.33

注：个别学院因样本较少没有包括在内。

数据来源：麦可思-内蒙古医科大学 2021 届毕业生培养质量评价数据。

本校 2021 届硕士、本科、专科各专业毕业生享受“五险一金”情况如下表所示。

表 3-7 各专业毕业生享受“五险一金”情况（硕士）

单位：%

专业名称	全部享受	部分享受	没有五险一金	不清楚
护理	90.00	0.00	0.00	10.00
外科学	83.33	0.00	0.00	16.67
影像医学与核医学	80.00	13.33	0.00	6.67
内科学	67.65	14.71	5.88	11.76
民族医学（含：藏医学、蒙医学等）	55.56	0.00	38.89	5.56

注：个别专业因样本较少没有包括在内。

数据来源：麦可思-内蒙古医科大学 2021 届毕业生培养质量评价数据。

表 3-8 各专业毕业生享受“五险一金”情况（本科）

单位：%

专业名称	全部享受	部分享受	没有五险一金	不清楚
预防医学	93.33	0.00	0.00	6.67
生物医学工程	84.21	10.53	0.00	5.26
药学（药学院）	77.78	3.70	18.52	0.00

专业名称	全部享受	部分享受	没有五险一金	不清楚
临床医学（附属人民医院）	72.73	4.55	0.00	22.73
护理学（蒙授）	68.97	24.14	3.45	3.45
护理学（护理学院）	66.46	16.77	3.11	13.66
临床医学（第三临床医学院）	60.00	13.33	0.00	26.67
信息管理与信息系统	60.00	13.33	13.33	13.33
中医学	59.18	12.24	12.24	16.33
医学检验技术	55.88	23.53	11.76	8.82
精神医学	40.91	40.91	0.00	18.18
蒙医学（蒙医药学院）	23.08	17.31	25.00	34.62

注：个别专业因样本较少没有包括在内。

数据来源：麦可思-内蒙古医科大学 2021 届毕业生培养质量评价数据。

表 3-9 各专业毕业生享受“五险一金”情况（专科）

单位：%

专业名称	全部享受	部分享受	没有五险一金	不清楚
药品经营与管理	50.00	33.33	5.56	11.11
护理（鄂尔多斯学院）	30.19	26.42	28.30	15.09
护理（护理学院）	23.33	20.00	43.33	13.33

注：个别专业因样本较少没有包括在内。

数据来源：麦可思-内蒙古医科大学 2021 届毕业生培养质量评价数据。

二 就业满意度

1. 毕业生的就业满意度

本校 2021 届毕业生的就业满意度为 84.23%，大多数毕业生对当前就业现状表示满意；分学历层次来看，硕士、本科、专科毕业生的就业满意度分别为 89.08%、84.70%、70.10%。

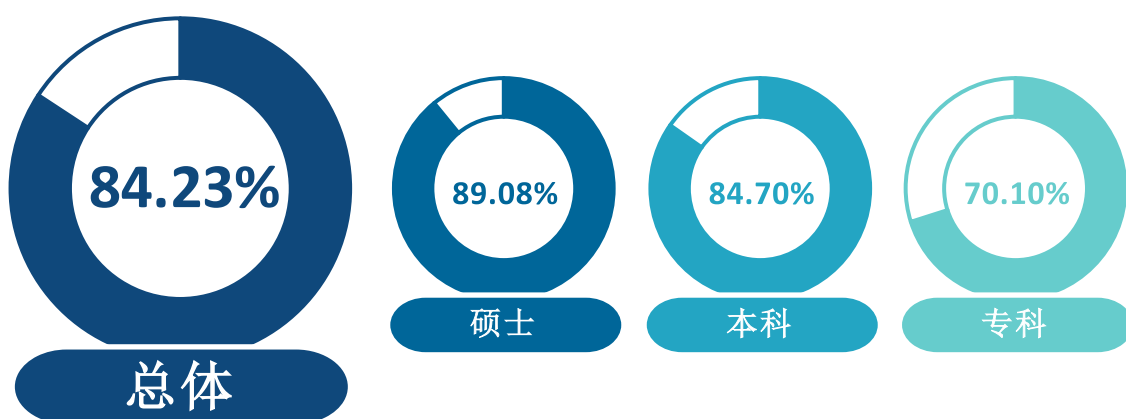


图 3-2 毕业生的就业满意度

数据来源：麦可思-内蒙古医科大学 2021 届毕业生培养质量评价数据。

2. 各学院及专业的就业满意度

本校 2021 届硕士毕业生，对就业满意度较高的学院是包头临床医学院（100.00%）、第一临床医学院（92.11%）、药学院（91.67%）；本科毕业生中，对就业满意度较高的学院是计算机信息学院（100.00%）、精神卫生学院（95.24%）、第三临床医学院（92.59%）；专科毕业生中，护理学院、鄂尔多斯学院的就业满意度分别为 73.91%、72.73%。

表 3-10 各学院毕业生的就业满意度

学历名称	学院名称	比例 (%)
硕士	本校硕士平均	89.08
	包头临床医学院	100.00
	第一临床医学院	92.11
	药学院	91.67
	护理学院	90.00
	第三临床医学院	80.00
	基础医学院	79.31
本科	本校本科平均	84.70
	计算机信息学院	100.00

学历名称	学院名称	比例 (%)
	精神卫生学院	95.24
	第三临床医学院	92.59
	蒙医药学院	86.30
	护理学院	86.15
	药学院	85.96
	第一临床医学院	83.72
	卫生管理学院	80.00
	中医学院	74.51
	附属人民医院	55.56
专科	本校专科平均	70.10
	护理学院	73.91
	鄂尔多斯学院	72.73

注：个别学院因样本较少没有包括在内。

数据来源：麦可思-内蒙古医科大学 2021 届毕业生培养质量评价数据。

本校 2021 届本科毕业生中，对就业满意度较高的专业是生物医学工程（100.00%）、精神医学（95.24%）、临床医学（第三临床医学院）（92.59%）；专科毕业生中，护理（护理学院）、护理（鄂尔多斯学院）专业的就业满意度分别为 73.91%、64.86%。

表 3-11 各专业毕业生的就业满意度

学历名称	专业名称	比例 (%)
本科	本校本科平均	84.70
	生物医学工程	100.00
	精神医学	95.24
	临床医学（第三临床医学院）	92.59
	蒙医学（蒙医药学院）	88.10
	护理学（护理学院）	86.15
	医学检验技术	81.82
	护理学（蒙授）	80.77
	中医学	76.74
	药学（药学院）	76.19
临床医学（附属人民医院）	55.56	
专科	本校专科平均	70.10
	护理（护理学院）	73.91
	护理（鄂尔多斯学院）	64.86

注：个别专业因样本较少没有包括在内。

数据来源：麦可思-内蒙古医科大学 2021 届毕业生培养质量评价数据。

三 职业期待吻合度

1. 毕业生的职业期待吻合度

职业期待吻合度反映了大学生在校期间对职业的认知与在职场实际中的感受之间的匹配程度，本校 2021 届毕业生的职业期待吻合度为 74.64%；分学历层次来看，硕士、本科、专科毕业生的职业期待吻合度分别为 82.26%、75.59%、51.89%。

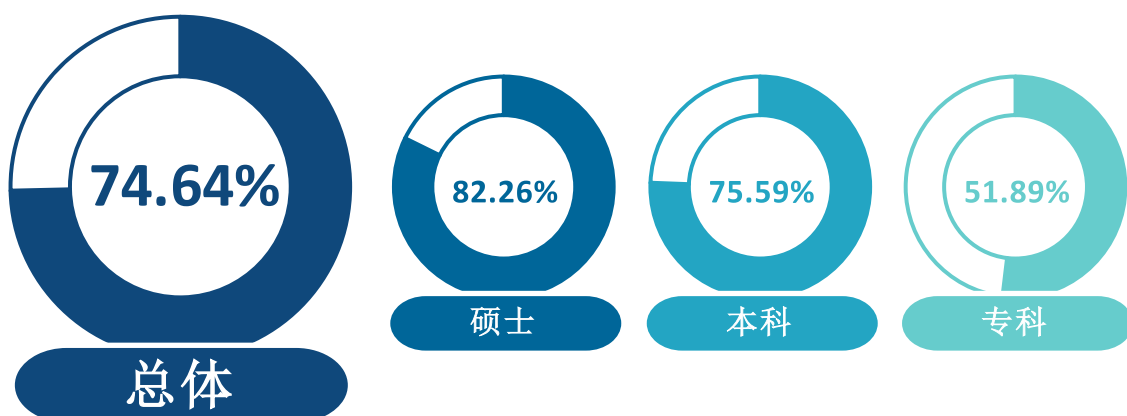


图 3-3 毕业生的职业期待吻合度

数据来源：麦可思-内蒙古医科大学 2021 届毕业生培养质量评价数据。

2. 各专业的职业期待吻合度

本校 2021 届本科毕业生中，职业期待吻合度较高的专业是精神医学（100.00%）、蒙医学（蒙医药学院）（82.93%）、临床医学（第三临床医学院）（80.77%）、医学检验技术（80.00%）；专科毕业生中，药品经营与管理、护理（护理学院）、护理（鄂尔多斯学院）专业的职业期待吻合度分别为 66.67%、52.00%、50.00%。

表 3-12 各专业毕业生的职业期待吻合度

学历名称	专业名称	比例 (%)
本科	本校本科平均	75.59
	精神医学	100.00
	蒙医学（蒙医药学院）	82.93
	临床医学（第三临床医学院）	80.77
	医学检验技术	80.00
	护理学（护理学院）	73.91
	生物医学工程	70.59
	药学（药学院）	70.00

学历名称	专业名称	比例 (%)
	中医学	67.44
	临床医学（附属人民医院）	65.00
	护理学（蒙授）	64.29
专科	本校专科平均	51.89
	药品经营与管理	66.67
	护理（护理学院）	52.00
	护理（鄂尔多斯学院）	50.00

注：个别专业因样本较少没有包括在内。

数据来源：麦可思-内蒙古医科大学 2021 届毕业生培养质量评价数据。

四 专业对口情况

1. 毕业生的工作与专业相关度

从事工作与所学专业相关的比例，是反映就业质量与专业培养目标达成效果的重要指标。本校 2021 届毕业生的工作与专业相关度为 91.30%，有超过九成的毕业生从事专业相关工作；分学历层次来看，硕士、本科、专科毕业生的工作与专业相关度分别为 95.29%、91.32%、83.09%。

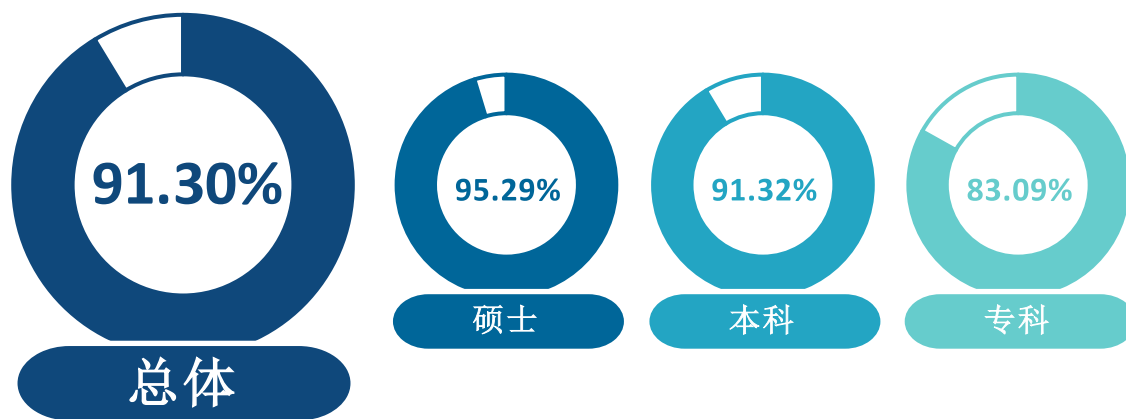


图 3-4 毕业生的工作与专业相关度

数据来源：麦可思-内蒙古医科大学 2021 届毕业生培养质量评价数据。

2. 各学院及专业的专业相关度

本校 2021 届硕士生，工作与专业相关度较高的学院是第一临床医学院（98.15%）、药学院（96.67%）、包头临床医学院（95.45%）、护理学院（95.45%）；本科毕业生中，工作与专业相关度较高的学院是公共卫生学院、附属人民医院（均为 100.00%）；专科毕业生中，护理学院、鄂尔多斯学院的工作与专业相关度分别为 90.32%、86.42%。

表 3-13 各学院毕业生的工作与专业相关度

学历名称	学院名称	比例 (%)
硕士	本校硕士平均	95.29
	第一临床医学院	98.15
	药学院	96.67
	包头临床医学院	95.45
	护理学院	95.45
	第三临床医学院	87.50
	基础医学院	87.50
本科	本校本科平均	91.32
	公共卫生学院	100.00
	附属人民医院	100.00
	精神卫生学院	95.83
	第三临床医学院	95.83
	蒙医药学院	95.35
	护理学院	94.87
	中医学院	94.74
	第一临床医学院	94.59
	药学院	90.48
	计算机信息学院	88.24
	第二附属医院	86.67
	卫生管理学院	58.62
专科	本校专科平均	83.09
	护理学院	90.32
	鄂尔多斯学院	86.42

注：个别学院因样本较少没有包括在内。

数据来源：麦可思-内蒙古医科大学 2021 届毕业生培养质量评价数据。

本校 2021 届本科毕业生中，预防医学、临床医学(附属人民医院)、蒙医学(蒙医药学院)、精神医学、临床医学（第三临床医学院）的工作与专业相关度均在 95%以上；专科毕业生中，护理（护理学院）、护理（鄂尔多斯学院）、药品经营与管理专业的工作与专业相关度分别为 90.32%、90.20%、68.42%。

表 3-14 各专业毕业生的工作与专业相关度

学历名称	专业名称	比例 (%)
本科	本校本科平均	91.32
	预防医学	100.00
	临床医学（附属人民医院）	100.00
	蒙医学（蒙医药学院）	97.96
	精神医学	95.83
	临床医学（第三临床医学院）	95.83
	护理学（护理学院）	94.87
	中医学	93.62
	医学检验技术	93.33
	护理学（蒙授）	93.10
	药学（药学院）	92.00
	康复治疗学	86.67
	生物医学工程	85.00
专科	本校专科平均	83.09
	护理（护理学院）	90.32
	护理（鄂尔多斯学院）	90.20
	药品经营与管理	68.42

注：个别专业因样本较少没有包括在内。

数据来源：麦可思-内蒙古医科大学 2021 届毕业生培养质量评价数据。

五 就业稳定性

1. 毕业生的离职率

离职率反映毕业生的就业稳定情况，本校 2021 届毕业生的离职率为 12.97%；分学历层次来看，硕士、本科、专科毕业生的离职率分别为 6.77%、10.46%、37.70%，硕士本科毕业生的就业稳定性较强，专科毕业生的初次就业稳定性还需加强。

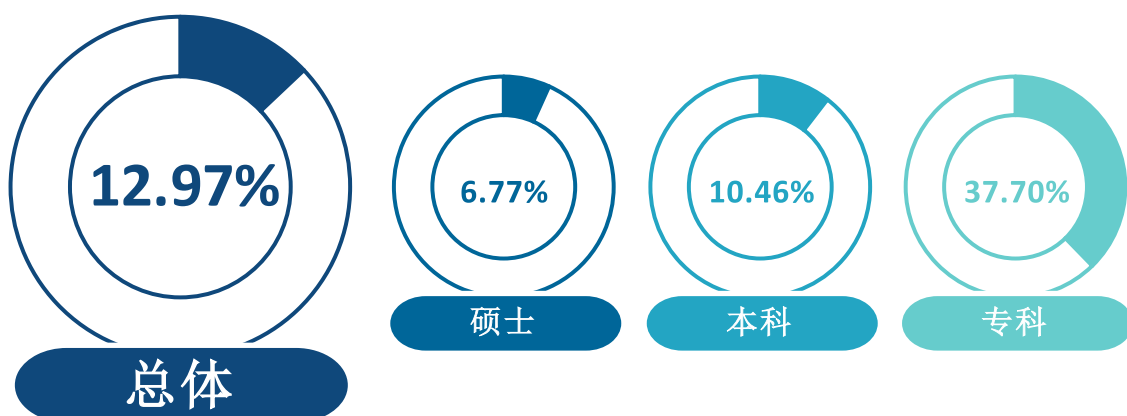


图 3-5 毕业生的离职率

数据来源：麦可思-内蒙古医科大学 2021 届毕业生培养质量评价数据。

2. 各学院及专业的离职率

本校 2021 届硕士毕业生，离职率较低的学院是第三临床医学院（0.00%）、第一临床医学院（4.35%）、包头临床医学院（4.55%）；本科毕业生中，离职率较低的学院是附属人民医院（0.00%）、精神卫生学院（0.00%）、中医学院（4.00%）、护理学院（4.32%）、第一临床医学院（5.13%）；专科毕业生中，护理学院、鄂尔多斯学院的离职率分别为 25.00%、40.54%。

表 3-15 各学院毕业生的离职率

学历名称	学院名称	比例 (%)
硕士	本校硕士平均	6.77
	护理学院	10.00
	药学院	8.00
	基础医学院	6.25
	包头临床医学院	4.55
	第一临床医学院	4.35
	第三临床医学院	0.00
本科	本校本科平均	10.46
	人文教育学院	37.50
	卫生管理学院	34.78

学历名称	学院名称	比例 (%)
	药学院	23.21
	第三临床医学院	18.52
	计算机信息学院	17.14
	蒙医药学院	6.49
	第一临床医学院	5.13
	护理学院	4.32
	中医学院	4.00
	精神卫生学院	0.00
	附属人民医院	0.00
专科	本校专科平均	37.70
	鄂尔多斯学院	40.54
	护理学院	25.00

注：个别学院因样本较少没有包括在内。

数据来源：麦可思-内蒙古医科大学 2021 届毕业生培养质量评价数据。

本校 2021 届本科毕业生中，离职率较低的专业是临床医学（附属人民医院）（0.00%）、精神医学（0.00%）、医学检验技术（3.33%）、护理学（蒙授）（3.57%）、护理学（护理学院）（4.32%）、中医学（4.65%）；专科毕业生中，护理（护理学院）、护理（鄂尔多斯学院）、药品经营与管理的离职率分别为 25.00%、38.00%、47.06%。

表 3-16 各专业毕业生的离职率

学历名称	专业名称	比例 (%)
本科	本校本科平均	10.46
	应用心理学	37.50
	药学（药学院）	27.27
	临床医学（第三临床医学院）	18.52
	生物医学工程	14.29
	蒙医学（蒙医药学院）	6.98
	中医学	4.65
	护理学（护理学院）	4.32
	护理学（蒙授）	3.57
	医学检验技术	3.33
	精神医学	0.00
	临床医学（附属人民医院）	0.00
专科	本校专科平均	37.70
	药品经营与管理	47.06
	护理（鄂尔多斯学院）	38.00
	护理（护理学院）	25.00

注：个别专业因样本较少没有包括在内。

数据来源：麦可思-内蒙古医科大学 2021 届毕业生培养质量评价数据。

六 职业发展和变化

(一) 毕业生职业发展情况

本校 2021 届从毕业到目前有 14.81% 毕业生在薪资或职位上有过提升；分学历层次来看，硕士、本科、专科毕业生在薪资或职位上有过提升的比例分别为 11.74%、13.84%、27.45%。

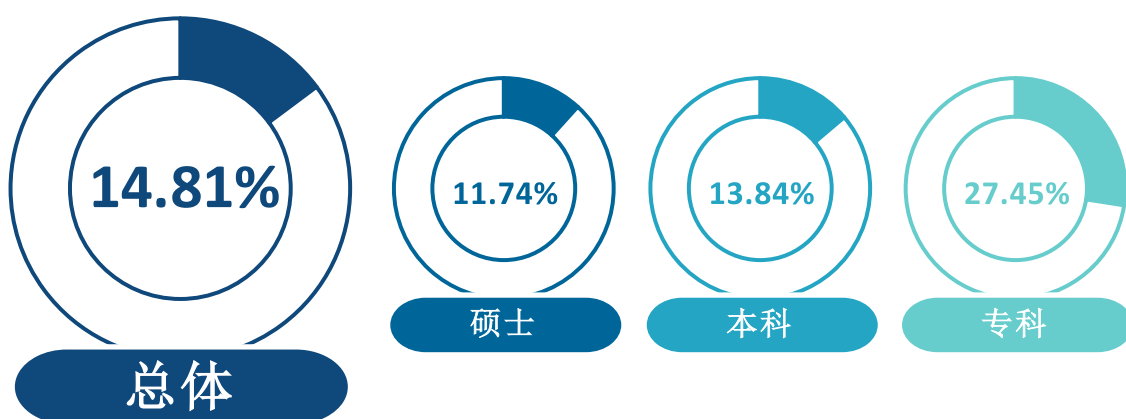


图 3-6 毕业生有过薪资或职位提升的比例

数据来源：麦可思-内蒙古医科大学 2021 届毕业生培养质量评价数据。

本校 2021 届硕士毕业生，从毕业到目前有过薪资或职位提升比例较高的学院是包头临床医学院（18.18%）、基础医学院（16.13%）、药学院（16.00%）、护理学院（10.00%）；本科毕业生中，从毕业到目前有过薪资或职位提升比例较高的学院是第三临床医学院（41.67%）；专科毕业生中，鄂尔多斯学院、护理学院从毕业到目前有过薪资或职位提升的比例分别为 31.67%、24.00%。

表 3-17 各学院毕业生有过薪资或职位提升的比例

学历名称	学院名称	比例 (%)
硕士	本校硕士平均	11.74
	包头临床医学院	18.18
	基础医学院	16.13
	药学院	16.00
	护理学院	10.00
	第一临床医学院	6.67
	第三临床医学院	6.25
	蒙医药学院	0.00

学历名称	学院名称	比例 (%)
本科	本校本科平均	13.84
	第三临床医学院	41.67
	卫生管理学院	16.67
	蒙医药学院	16.67
	第一临床医学院	16.67
	计算机信息学院	16.67
	药学院	13.46
	护理学院	13.24
	中医学院	12.50
	精神卫生学院	4.76
	附属人民医院	0.00
专科	本校专科平均	27.45
	鄂尔多斯学院	31.67
	护理学院	24.00

注：个别学院因样本较少没有包括在内。

数据来源：麦可思-内蒙古医科大学 2021 届毕业生培养质量评价数据。

本校 2021 届本科毕业生中，从毕业到目前有过薪资或职位提升比例较高的专业是临床医学（第三临床医学院）（41.67%）；专科毕业生中，药品经营与管理、护理（鄂尔多斯学院）、护理（护理学院）专业从毕业到目前有过薪资或职位提升的比例分别为 40.00%、25.64%、24.00%。

表 3-18 各专业毕业生有过薪资或职位提升的比例

学历名称	专业名称	比例 (%)
本科	本校本科平均	13.84
	临床医学（第三临床医学院）	41.67
	蒙医学（蒙医药学院）	17.95
	护理学（蒙授）	14.29
	护理学（护理学院）	13.24
	中医学	11.90
	生物医学工程	11.11
	医学检验技术	10.00
	药学（药学院）	9.52
	精神医学	4.76
	临床医学（附属人民医院）	0.00
专科	本校专科平均	27.45
	药品经营与管理	40.00
	护理（鄂尔多斯学院）	25.64
	护理（护理学院）	24.00

注：个别专业因样本较少没有包括在内。

数据来源：麦可思-内蒙古医科大学 2021 届毕业生培养质量评价数据。

（二） 毕业生职位变化

本校 2021 届毕业生从毕业到目前有过转岗的比例为 9.55%；分学历层次来看，硕士、本科、专科毕业生从毕业到目前有过转岗的比例分别为 5.26%、10.15%、16.83%。

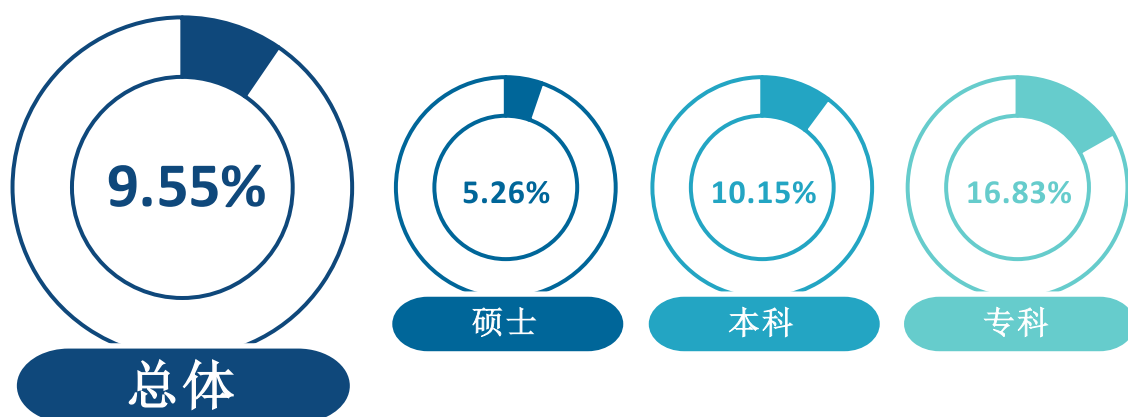


图 3-7 毕业生有过转岗的比例

数据来源：麦可思-内蒙古医科大学 2021 届毕业生培养质量评价数据。

本校 2021 届硕士毕业生，从毕业到目前有过转岗比例较高的学院是基础医学院（9.68%）；本科毕业生中，从毕业到目前有过转岗比例较高的学院是第三临床医学院（33.33%）；专科毕业生中，鄂尔多斯学院、护理学院从毕业到目前有过转岗的比例分别为 23.73%、8.00%。

表 3-19 各学院毕业生有过转岗的比例

学历名称	学院名称	比例 (%)
硕士	本校硕士平均	5.26
	基础医学院	9.68
	第三临床医学院	6.25
	护理学院	5.00
	药学院	4.00
	第一临床医学院	2.22
	包头临床医学院	0.00
本科	本校本科平均	10.15
	第三临床医学院	33.33
	蒙医药学院	12.50
	第一临床医学院	11.11
	中医学院	10.42
	计算机信息学院	10.00
	药学院	9.62

学历名称	学院名称	比例 (%)
	精神卫生学院	9.52
	护理学院	5.88
	附属人民医院	0.00
专科	本校专科平均	16.83
	鄂尔多斯学院	23.73
	护理学院	8.00

注：个别学院因样本较少没有包括在内。

数据来源：麦可思-内蒙古医科大学 2021 届毕业生培养质量评价数据。

本校 2021 届本科毕业生中，从毕业到目前有过转岗比例较高的专业是临床医学（第三临床医学院）（33.33%）、蒙医学（蒙医药学院）（17.95%）；专科毕业生中，药品经营与管理、护理（鄂尔多斯学院）、护理（护理学院）专业从毕业到目前有过转岗的比例分别为 40.00%、18.42%、8.00%。

表 3-20 各专业毕业生有过转岗的比例

学历名称	专业名称	比例 (%)
本科	本校本科平均	10.15
	临床医学（第三临床医学院）	33.33
	蒙医学（蒙医药学院）	17.95
	中医学	11.90
	生物医学工程	11.11
	精神医学	9.52
	护理学（蒙授）	7.14
	医学检验技术	6.67
	护理学（护理学院）	5.88
	药学（药学院）	0.00
	临床医学（附属人民医院）	0.00
专科	本校专科平均	16.83
	药品经营与管理	40.00
	护理（鄂尔多斯学院）	18.42
	护理（护理学院）	8.00

注：个别专业因样本较少没有包括在内。

数据来源：麦可思-内蒙古医科大学 2021 届毕业生培养质量评价数据。

七 求职过程

本校 2021 届已就业的毕业生在整个求职过程中，平均获得面试机会 2.82 次，平均收到录用通知 2.05 份；从开始求职到最终落实工作平均所用时间为 2.59 个月，平均所花费用为 2188.43 元。从不同学历层次看，求职周期与成本随学历提升而递增，硕士毕业生的平均求职周期与成本均高于本科毕业生和专科毕业生。

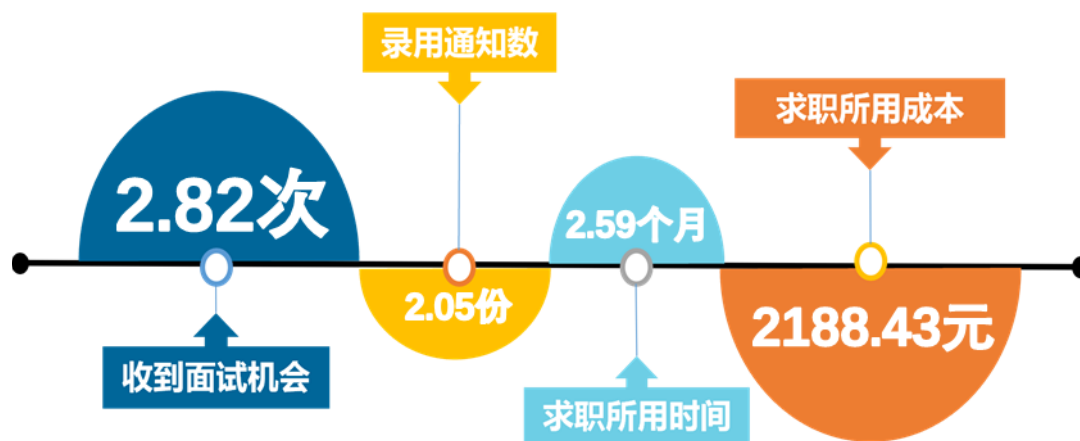


图 3-8 毕业生求职过程

数据来源：麦可思-内蒙古医科大学 2021 届毕业生培养质量评价数据。

表 3-21 不同学历毕业生的求职过程

学历层次	面试机会（次）	录用通知（份）	求职所用时间（月）	求职所花费（元）
总体	2.82	2.05	2.59	2188.43
硕士	2.63	1.95	3.09	2854.86
本科	2.82	1.93	2.38	2133.45
专科	3.25	2.93	2.57	886.99

数据来源：麦可思-内蒙古医科大学 2021 届毕业生培养质量评价数据。



对教育教学 的反馈

第四章 对教育教学的反馈

学生对高校办学、人才培养、教育教学以及就业指导服务工作的评价方面反映学校教育教学工作现状以及学生对学校的认可程度。本章从毕业生对母校的总体推荐度、满意度、对教学满意度、就业指导满意度以及学校培养的通用能力情况来展现学生对学校人才培养的反馈情况。

一 对高校办学的反馈

（一）对学校的推荐度

1. 对学校的总体推荐度评价

本校 2021 届毕业生愿意推荐母校的总体比例为 70.68%；分学历层次来看，硕士、本科、专科毕业生对母校的推荐比例分别为 73.31%、68.76%、80.54%。

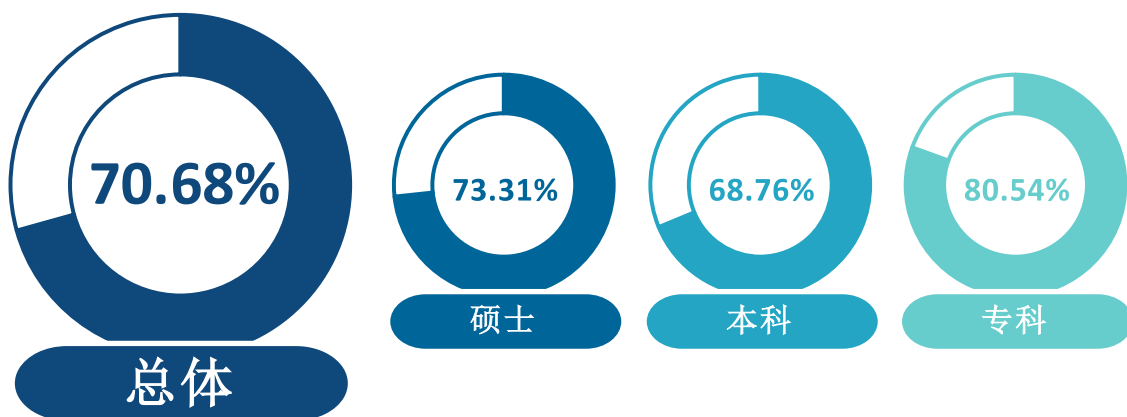


图 4-1 毕业生对母校的推荐度

数据来源：麦可思-内蒙古医科大学 2021 届毕业生培养质量评价数据。

2. 各学院及专业对学校的推荐度

本校 2021 届硕士毕业生中，包头临床医学院毕业生对学校的推荐度（95.65%）较高；本科毕业生中，第二附属医院、精神卫生学院、人文教育学院、第三临床医学院、基础医学院毕业生对学校的推荐度均在 80%及以上；专科毕业生中，鄂尔多斯学院、护理学院毕业生对学校的推荐度分别为 82.22%、73.33%。

表 4-1 各学院毕业生对母校的推荐度

学历名称	学院名称	比例 (%)
硕士	本校硕士平均	73.31
	包头临床医学院	95.65
	第三临床医学院	77.27
	药学院	76.67
	第一临床医学院	73.33
	蒙医药学院	70.27
	护理学院	66.67
	基础医学院	61.90
本科	本校本科平均	68.76
	第二附属医院	88.57
	精神卫生学院	83.78
	人文教育学院	81.82
	第三临床医学院	80.25
	基础医学院	80.00
	包头临床医学院	77.50
	蒙医药学院	74.21
	赤峰临床医学院	72.34
	计算机信息学院	72.22
	药学院	67.01
	外国语学院	66.67
	护理学院	65.74
	口腔医学院	65.12
	第一临床医学院	65.04
	附属人民医院	65.00
	鄂尔多斯临床医学院	64.29
	卫生管理学院	62.50
	中医学院	60.64
	内蒙古临床医学院	59.52
公共卫生学院	57.38	
专科	本校专科平均	80.54
	鄂尔多斯学院	82.22
	护理学院	73.33

注：个别学院由于样本较少没有包括在内。

数据来源：麦可思-内蒙古医科大学 2021 届毕业生培养质量评价数据。

本校 2021 届神经病学、中医内科学、外科学专业的硕士毕业生，康复治疗学、医学影像学（第一临床医学院）、精神医学、应用心理学、临床医学（第三临床医学院）、法医学、蒙药学专业的本科毕业生以及药品经营与管理、护理（鄂尔多斯学院）专业的专科毕业生对学校的

推荐度均在 80%及以上，对母校的认可程度较高。

表 4-2 各专业毕业生对母校的推荐度

学历名称	专业名称	比例 (%)
硕士	本校硕士平均	73.31
	神经病学	94.12
	中医内科学	84.21
	外科学	80.65
	内科学	73.81
	民族医学（含：藏医学、蒙医学等）	72.73
	护理	68.18
	病理学与病理生理学	60.00
本科	本校本科平均	68.76
	康复治疗学	88.57
	医学影像学（第一临床医学院）	87.50
	精神医学	83.78
	应用心理学	81.82
	临床医学（第三临床医学院）	80.25
	法医学	80.00
	蒙药学	80.00
	中药学	78.79
	信息管理与信息系统	78.26
	麻醉学（赤峰临床医学院）	77.78
	临床医学（包头临床医学院）	77.50
	中药资源与开发	76.67
	社会工作	75.00
	蒙医学（蒙医药学院）	73.58
	临床药学	73.33
	护理学（蒙授）	72.97
	临床医学（赤峰临床医学院）	68.97
	生物医学工程	67.74
	英语	66.67
	护理学（护理学院）	65.74
	口腔医学	65.12
	临床医学（附属人民医院）	65.00
	公共事业管理	64.29
	药学（药学院）	64.20
	医学检验技术	64.18
	医学影像学（鄂尔多斯临床医学院）	62.50
	中医学	61.81
	市场营销	61.11

学历名称	专业名称	比例 (%)
	临床医学（内蒙古临床医学院）	59.52
	预防医学	57.38
	针灸推拿学	56.82
	临床医学（第一临床医学院）	54.29
	劳动与社会保障	50.00
	药物制剂	39.13
专科	本校专科平均	80.54
	药品经营与管理	88.46
	护理（鄂尔多斯学院）	82.42
	护理（护理学院）	73.33
	保险	70.59

注：个别专业由于样本较少没有包括在内。

数据来源：麦可思-内蒙古医科大学 2021 届毕业生培养质量评价数据。

（二）对学校的满意度

1. 对学校的总体满意度评价

对母校的总体满意度是毕业生对学校教学、学生工作、校园生活等方面的综合评价，是高校整体办学情况的重要体现。本校 2021 届毕业生对母校的总体满意度为 95.15%，可见毕业生对高校办学的整体反馈较好；其中，硕士、本科、专科毕业生对母校的整体满意度分别为 96.34%、94.93%、94.90%。

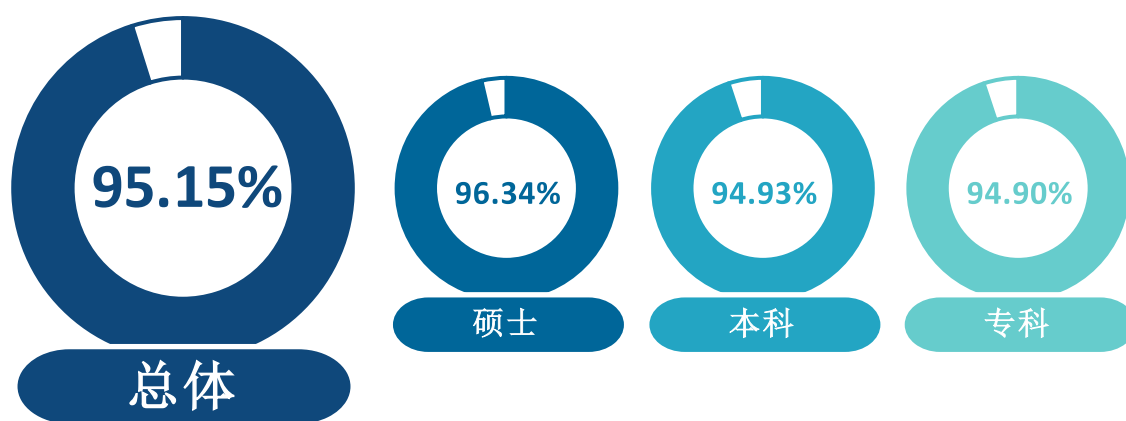


图 4-2 毕业生对母校的满意度

数据来源：麦可思-内蒙古医科大学 2021 届毕业生培养质量评价数据。

2. 各学院及专业对学校的满意度

本校 2021 届各学院硕士生、专科毕业生对学校的总体满意度均在 90% 以上；本科毕业生中，基础医学院、鄂尔多斯临床医学院、人文教育学院毕业生对学校的总体满意度均达到 100%，对高校办学的整体反馈较好。

表 4-3 各学院毕业生对母校的满意度

学历名称	学院名称	比例 (%)
硕士	本校硕士平均	96.34
	药学院	100.00
	第一临床医学院	98.28
	包头临床医学院	95.65
	第三临床医学院	95.45
	蒙医药学院	94.44
	基础医学院	92.31
	护理学院	91.67
本科	本校本科平均	94.93
	基础医学院	100.00
	鄂尔多斯临床医学院	100.00
	人文教育学院	100.00
	第一临床医学院	98.20
	药学院	97.86
	赤峰临床医学院	97.83
	精神卫生学院	97.30
	口腔医学院	97.30
	第二附属医院	97.14
	蒙医药学院	96.65
	公共卫生学院	96.61
	外国语学院	95.24
	中医学院	94.86
	卫生管理学院	93.42
	内蒙古临床医学院	92.68
	护理学院	92.16
	计算机信息学院	90.38
	附属人民医院	90.00
	包头临床医学院	89.19
第三临床医学院	84.00	
专科	本校专科平均	94.90
	护理学院	94.87
	鄂尔多斯学院	94.12

注：个别学院由于样本较少没有包括在内。

数据来源：麦可思-内蒙古医科大学 2021 届毕业生培养质量评价数据。

本校 2021 届各专业硕士毕业生、专科毕业生对学校的总体满意度均在 90% 以上；本科毕业生中，法医学、药物制剂、医学检验技术、中药资源与开发、蒙药学、临床医学（赤峰临床医学院）、应用心理学、市场营销、医学影像学（鄂尔多斯临床医学院）专业毕业生对学校的总体满意度均达到 100%，对高校办学的整体反馈较好。

表 4-4 各专业毕业生对母校的满意度

学历名称	专业名称	比例 (%)
硕士	本校硕士平均	96.34
	外科学	100.00
	中医内科学	100.00
	神经病学	100.00
	内科学	97.62
	民族医学（含：藏医学、蒙医学等）	93.75
	护理	90.91
本科	本校本科平均	94.93
	法医学	100.00
	药物制剂	100.00
	医学检验技术	100.00
	中药资源与开发	100.00
	蒙药学	100.00
	临床医学（赤峰临床医学院）	100.00
	应用心理学	100.00
	市场营销	100.00
	医学影像学（鄂尔多斯临床医学院）	100.00
	针灸推拿学	97.44
	药学（药学院）	97.37
	精神医学	97.30
	口腔医学	97.30
	康复治疗学	97.14
	中药学	96.97
	临床医学（第一临床医学院）	96.77
	蒙医学（蒙医药学院）	96.62
	预防医学	96.61
	临床药学	96.55
	英语	95.24
	护理学（蒙授）	94.44
	中医学	94.12
	麻醉学（赤峰临床医学院）	94.12
	医学影像学（第一临床医学院）	93.75
	社会工作	93.75

学历名称	专业名称	比例 (%)
本科	公共事业管理	92.86
	临床医学（内蒙古临床医学院）	92.68
	护理学（护理学院）	92.16
	信息管理与信息系统	91.30
	临床医学（附属人民医院）	90.00
	生物医学工程	89.66
	临床医学（包头临床医学院）	89.19
	劳动与社会保障	86.67
	临床医学（第三临床医学院）	84.00
专科	本校专科平均	94.90
	药品经营与管理	95.45
	护理（护理学院）	94.87
	护理（鄂尔多斯学院）	92.59

注：个别专业由于样本较少没有包括在内。

数据来源：麦可思-内蒙古医科大学 2021 届毕业生培养质量评价数据。

二 对人才培养的反馈

1. 工作中最重要的通用能力

本校 2021 届毕业生认为工作中较为重要的通用能力均是团队合作、沟通交流能力等。

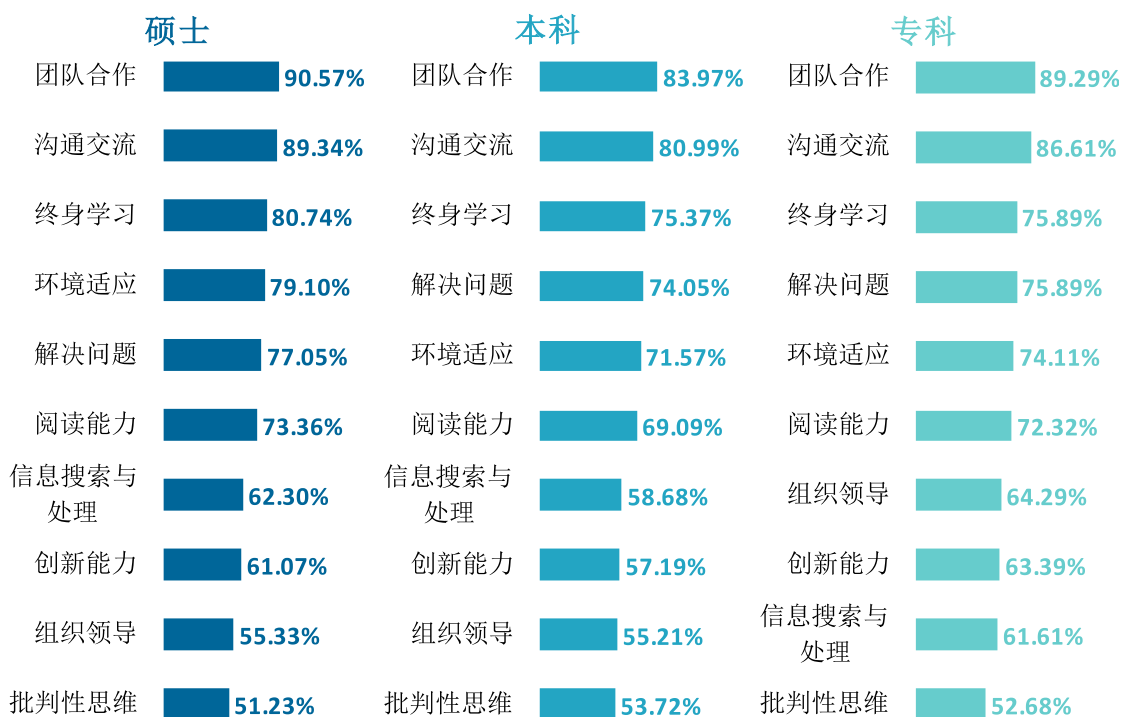


图 4-3 工作中最重要的通用能力（多选）

数据来源：麦可思-内蒙古医科大学 2021 届毕业生培养质量评价数据。

2. 各项通用能力增值

本校 2021 届硕士生受母校学习经历影响提升明显比例较高的通用能力是终身学习、阅读能力、解决问题；本科毕业生受母校学习经历影响提升明显比例较高的通用能力是阅读能力、环境适应、沟通交流、解决问题；专科毕业生受母校学习经历影响提升明显比例较高的通用能力是阅读能力、解决问题、终身学习。

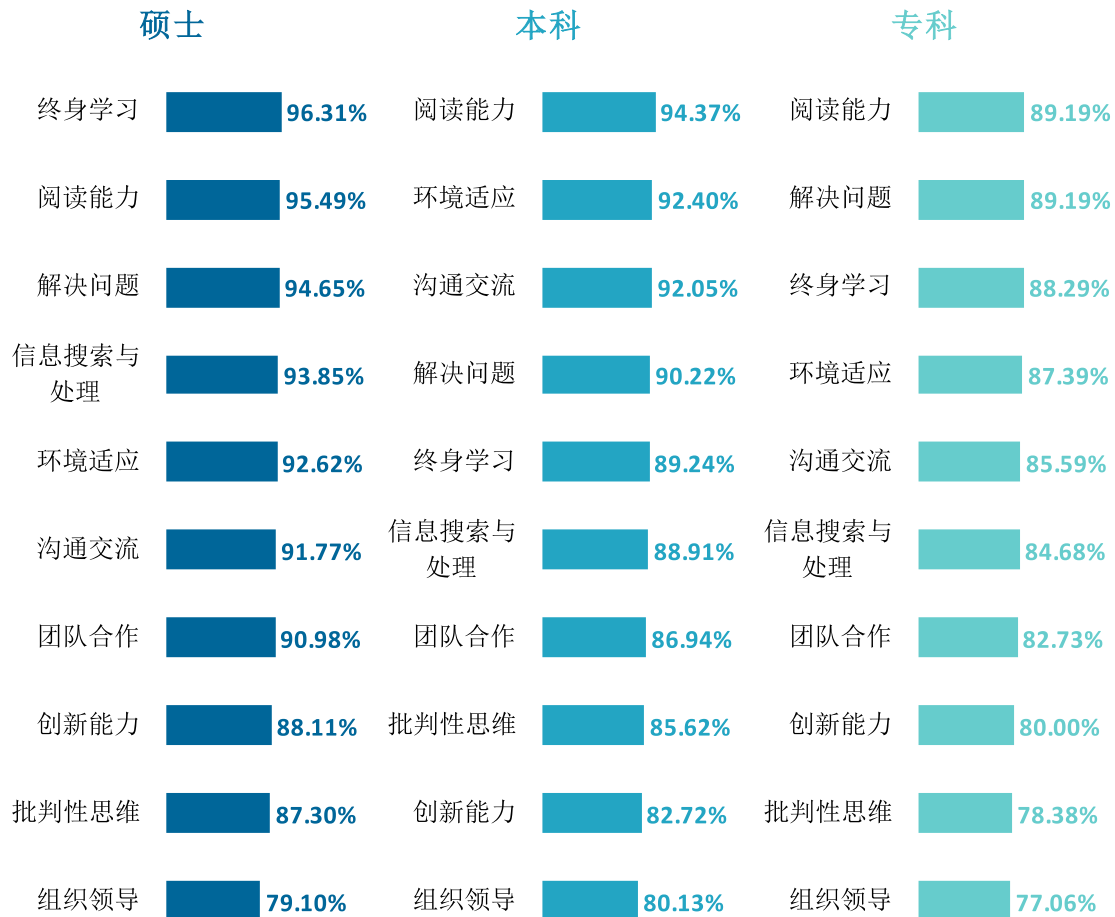


图 4-4 母校学习经历对各项通用能力的影响

数据来源：麦可思-内蒙古医科大学 2021 届毕业生培养质量评价数据。

三 对教学过程的反馈

1. 总体教学满意度

1) 总体教学满意度评价

本校 2021 届毕业生对母校教学的满意度为 95.15%，毕业生对母校教学工作的评价较高体现出本校教学工作开展情况较好；其中，硕士、本科、专科毕业生对母校教学的满意度分别为 96.34%、94.86%、95.45%。

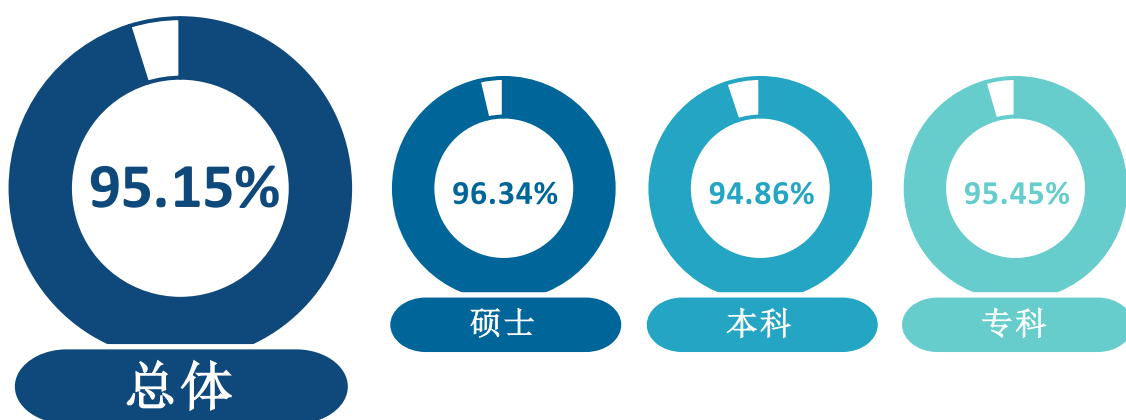


图 4-5 毕业生对母校的教学满意度

数据来源：麦可思-内蒙古医科大学 2021 届毕业生培养质量评价数据。

2) 各学院及专业的教学满意度

本校 2021 届各学院硕士毕业生、专科毕业生对学校教学的满意度均在 90% 以上；本科毕业生中，人文教育学院、药学院、第一临床医学院、赤峰临床医学院、精神卫生学院、鄂尔多斯临床医学院、基础医学院、内蒙古临床医学院、外国语学院毕业生对学校教学的满意度均达到 95% 以上，对学校教学工作的认可程度高。

表 4-5 各学院毕业生的教学满意度

学历名称	学院名称	比例 (%)
硕士	本校硕士平均	96.34
	包头临床医学院	100.00
	药学院	100.00
	第一临床医学院	98.28
	第三临床医学院	95.45
	基础医学院	92.31
	蒙医药学院	91.67
	护理学院	90.91

学历名称	学院名称	比例 (%)
本科	本校本科平均	94.86
	人文教育学院	100.00
	药学院	98.96
	第一临床医学院	98.20
	赤峰临床医学院	97.87
	精神卫生学院	97.30
	鄂尔多斯临床医学院	96.15
	基础医学院	96.00
	内蒙古临床医学院	95.24
	外国语学院	95.24
	公共卫生学院	94.92
	蒙医药学院	94.76
	护理学院	94.71
	第二附属医院	94.12
	中医学院	93.82
	卫生管理学院	93.42
	口腔医学院	92.11
	计算机信息学院	90.57
	附属人民医院	90.00
	包头临床医学院	89.47
第三临床医学院	86.67	
专科	本校专科平均	95.45
	鄂尔多斯学院	95.00
	护理学院	92.31

注：个别学院因样本较少没有包括在内。

数据来源：麦可思-内蒙古医科大学 2021 届毕业生培养质量评价数据。

本校 2021 届本科毕业生中，药物制剂、中药资源与开发、临床医学（第一临床医学院）、中药学、蒙药学、临床医学（赤峰临床医学院）、应用心理学、市场营销、医学影像学（鄂尔多斯临床医学院）专业毕业生对学校教学的满意度均达到 100%；专科毕业生中，保险、药品经营与管理、护理（鄂尔多斯学院）、护理（护理学院）专业毕业生对学校教学的满意度分别为 100.00%、95.65%、93.75%、92.31%。

表 4-6 各专业毕业生的教学满意度

学历名称	专业名称	比例 (%)
本科	本校本科平均	94.86
	药物制剂	100.00
	中药资源与开发	100.00

学历名称	专业名称	比例 (%)
	临床医学（第一临床医学院）	100.00
	中药学	100.00
	蒙药学	100.00
	临床医学（赤峰临床医学院）	100.00
	应用心理学	100.00
	市场营销	100.00
	医学影像学（鄂尔多斯临床医学院）	100.00
	药学（药学院）	98.72
	医学检验技术	98.31
	精神医学	97.30
	临床药学	96.67
	法医学	96.00
	临床医学（内蒙古临床医学院）	95.24
	英语	95.24
	预防医学	94.92
	护理学（护理学院）	94.71
	护理学（蒙授）	94.44
	麻醉学（赤峰临床医学院）	94.44
	中医学	94.16
	康复治疗学	94.12
	蒙医学（蒙医药学院）	93.96
	医学影像学（第一临床医学院）	93.75
	社会工作	93.33
	公共事业管理	92.86
	针灸推拿学	92.68
	口腔医学	92.11
	信息管理与信息系统	91.30
	生物医学工程	90.00
	临床医学（附属人民医院）	90.00
	临床医学（包头临床医学院）	89.47
	劳动与社会保障	87.50
	临床医学（第三临床医学院）	86.67
	专科	本校专科平均
保险		100.00
药品经营与管理		95.65
护理（鄂尔多斯学院）		93.75
护理（护理学院）		92.31

注：个别专业因样本较少没有包括在内。

数据来源：麦可思-内蒙古医科大学 2021 届毕业生培养质量评价数据。

3) 就业、升学毕业生的教学满意度

本校 2021 届毕业生中，就业人群、升学人群对母校教学满意度分别为 95%、94%。

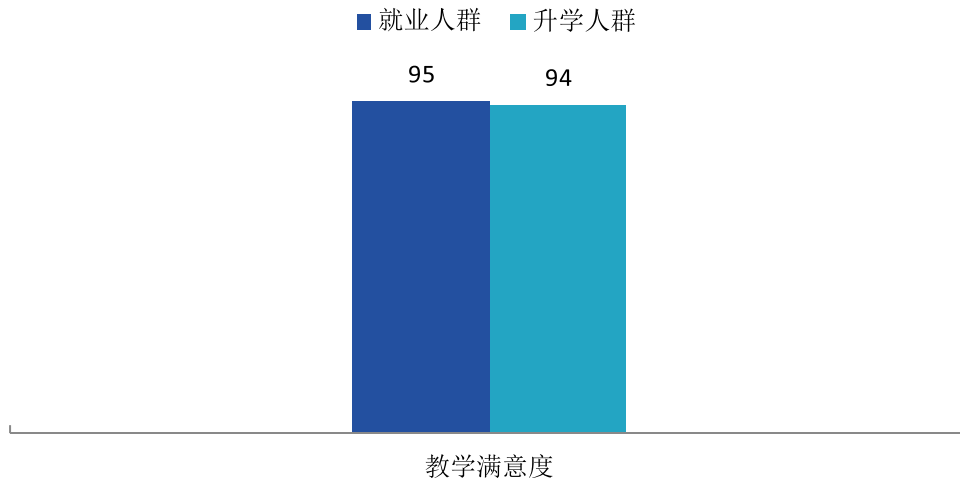


图 4-6 就业和升学人群对母校的教学满意度

数据来源：麦可思-内蒙古医科大学 2021 届毕业生培养质量评价数据。

4) 教学改进期待

本校 2021 届毕业生认为教学需要改进的方面主要是实习和实践环节不够、无法调动学生学习兴趣、课堂上让学生参与不够。同时，本科毕业生认为实习和实践环节不够、课堂上让学生参与不够、课程内容不实用或陈旧、课程考核方式不合理的比例均略高于专科毕业生。

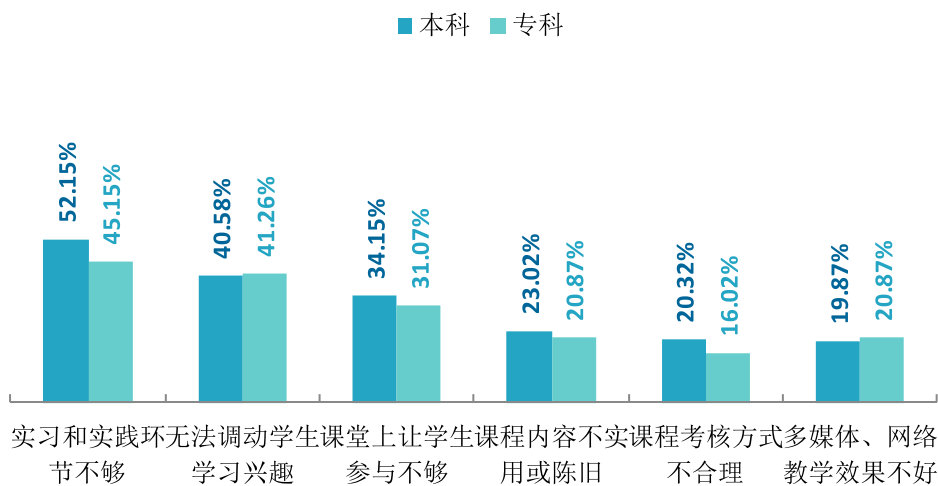


图 4-7 教学各方面改进需求（多选）

数据来源：麦可思-内蒙古医科大学 2021 届毕业生培养质量评价数据。

四 对就业指导工作的反馈

1. 就业服务工作总体满意度

本校 2021 届毕业生对就业服务工作的总体满意度为 91.64%；其中，硕士、本科、专科毕业生对就业服务工作的总体满意度分别为 90.67%、92.82%、83.92%。

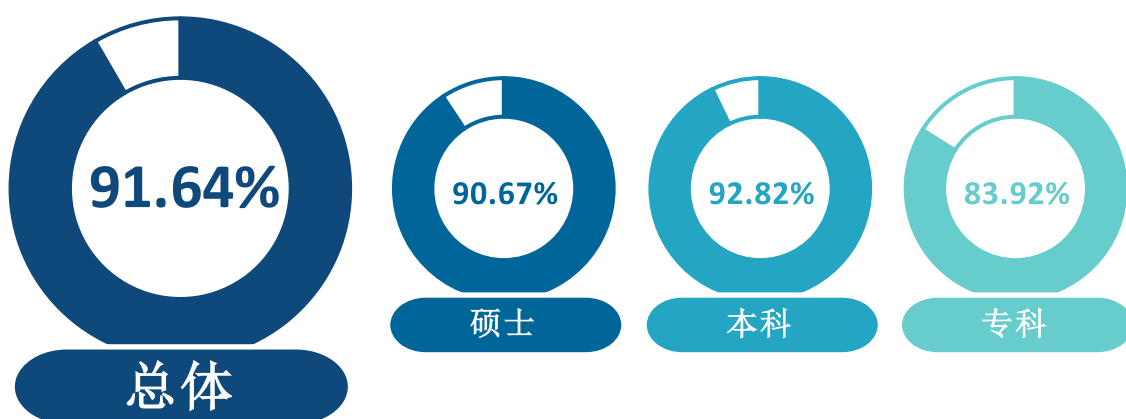


图 4-8 毕业生对就业服务工作的总体满意度

数据来源：麦可思-内蒙古医科大学 2021 届毕业生培养质量评价数据。

2. 毕业生接受各项求职服务的比例¹和有效性评价²

本校 2021 届毕业生中，有 82.82% 的人表示接受过母校提供的求职服务，学校求职服务工作落实效果较好。从不同学历层次来看，硕士、本科毕业生接受过学校提供的求职服务的比例（分别为 84.19%、86.41%）较高（专科为 56.63%）。

具体来看各项求职服务，毕业生接受“大学组织的线下招聘会”求职服务的比例最高，其有效性也较高；同时，硕士、本科毕业生对“辅导求职技能”求职服务的有效性评价也较高。

表 4-7 毕业生接受就业服务的比例（多选）

求职服务类型	总体 (%)	硕士 (%)	本科 (%)	专科 (%)
大学组织的线下招聘会	62.59	65.35	66.82	29.52
职业发展规划	25.30	23.40	27.91	12.05
发布招聘需求与薪资信息	21.94	26.75	21.44	15.66

¹ 接受各项求职服务的比例：由毕业生回答接受过学校提供的哪几项求职服务，一个毕业生可以选择多项求职服务。

² 求职服务的有效性评价：由毕业生对所选择的求职服务评价其是否有效。求职服务有效性=接受过该项求职服务并认为有效的人数/接受过该项求职服务的总人数。

求职服务类型	总体 (%)	硕士 (%)	本科 (%)	专科 (%)
大学组织的线上招聘会	21.43	20.97	22.74	13.86
辅导求职技能	16.49	13.98	17.65	13.86
没有接受任何求职辅导服务	17.18	15.81	13.59	43.37

数据来源：麦可思-内蒙古医科大学 2021 届毕业生培养质量评价数据。

表 4-8 毕业生对就业服务的有效性评价

求职服务类型	总体 (%)	硕士 (%)	本科 (%)	专科 (%)
辅导求职技能	93.23	93.18	94.65	80.00
大学组织的线上招聘会	88.36	88.89	88.41	86.36
发布招聘需求与薪资信息	86.39	87.50	86.38	82.61
职业发展规划	85.03	90.41	83.10	—
大学组织的线下招聘会	83.08	83.92	82.91	81.82

注：专科毕业生对“职业发展规划”的有效性评价由于样本较少没有包括在内。

数据来源：麦可思-内蒙古医科大学 2021 届毕业生培养质量评价数据。

3. 毕业生对就业指导课程的满意度

本校 2021 届毕业生对就业指导课程的总体满意度为 92.37%；其中，硕士、本科、专科毕业生对就业指导课程的满意度分别为 91.06%、93.00%、89.53%。

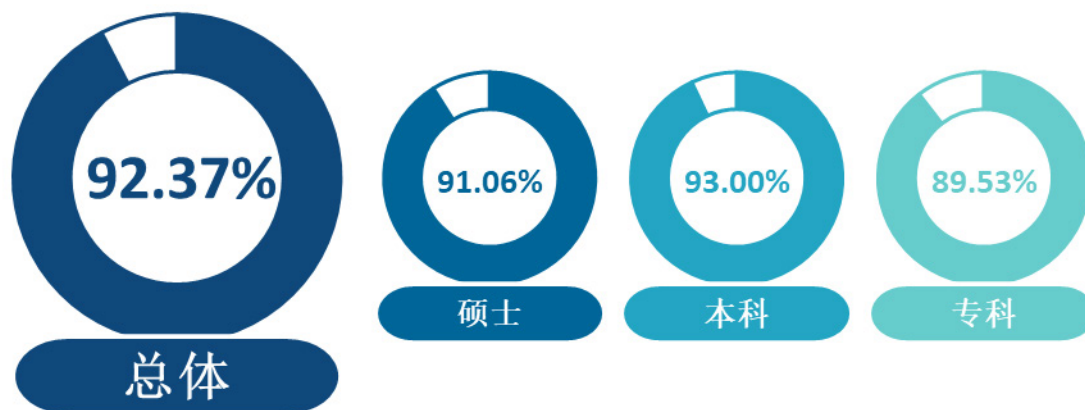


图 4-9 毕业生对就业指导课程的满意度

数据来源：麦可思-内蒙古医科大学 2021 届毕业生培养质量评价数据。

4. 学校就业工作需要改进的方面

本校 2021 届毕业生对个性化就业指导服务的需求较为突出,有 34.16%的毕业生认为当前学校就业指导服务针对性不强,缺乏个体指导。

从不同学历层次看: 硕士毕业生对招聘会及招聘信息提供、个性化就业指导服务、报到证/档案等服务的便捷性有较高的需求; 本科毕业生对个性化就业指导服务、招聘会及招聘信息提供、与就业指导老师的沟通时间的需求较高; 专科毕业生希望得到充足的招聘机会与招聘信息、个性化就业指导服务的比例较高。

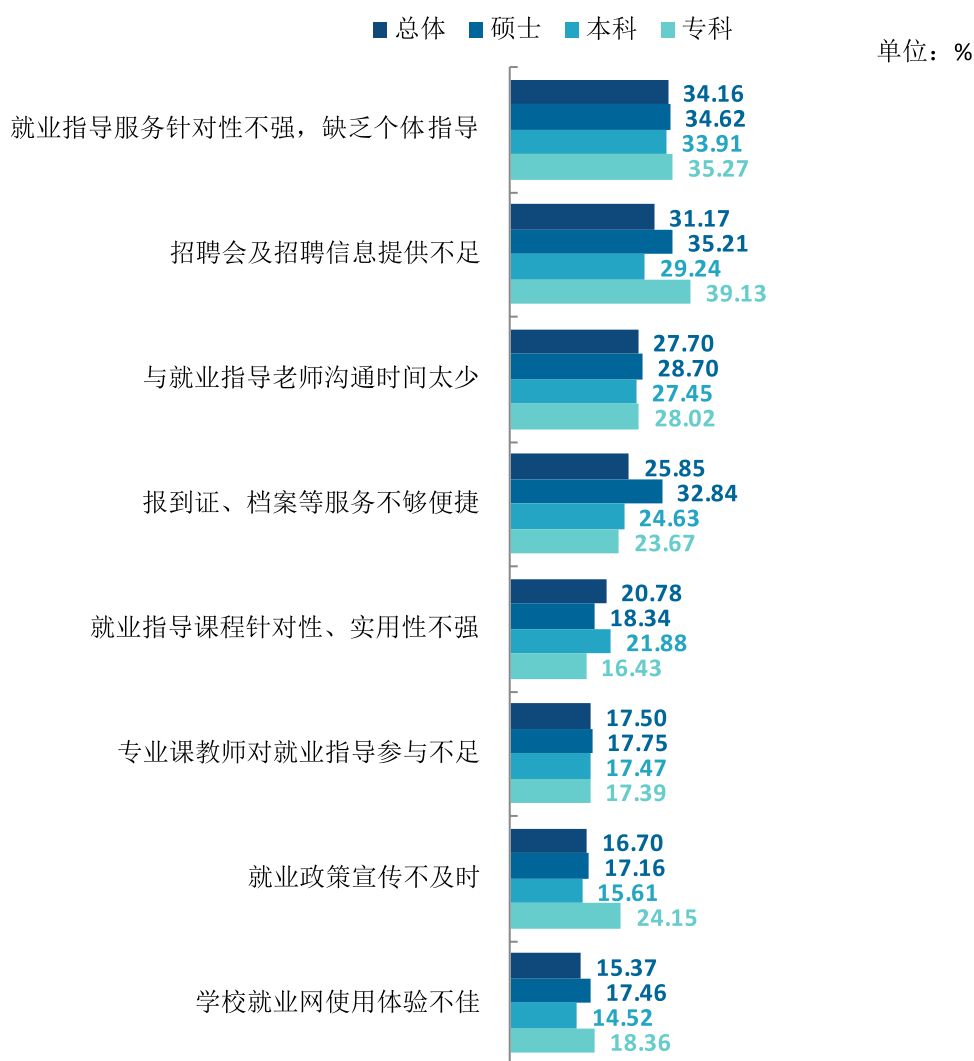


图 4-10 毕业生认为学校就业工作需要改进的方面 (多选)

数据来源: 麦可思-内蒙古医科大学 2021 届毕业生培养质量评价数据。

5. 职业生涯咨询室开设情况

职业生涯咨询室是开展个性化就业指导服务的重要载体。本校 2021 届硕士、本科毕业生表示自己学校已开设了职业生涯咨询室的比例（分别为 38.53%、44.33%）明显高于专科毕业生（22.97%），专科毕业生表示不清楚学校是否已开设职业生涯咨询室的比例（70.33%）明显高于硕士毕业生（57.65%）和本科毕业生（53.45%）。

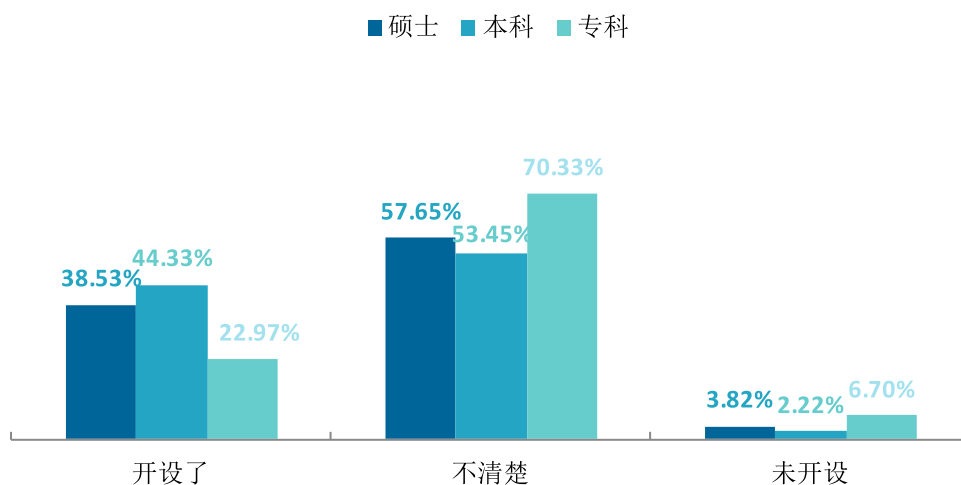


图 4-11 毕业生对学校职业生涯咨询室开设情况的反馈

数据来源：麦可思-内蒙古医科大学 2021 届毕业生培养质量评价数据。

社会 用人需求



与趋势
分析

第五章 社会用人需求与趋势分析

用人单位评价信息可反映学校培养与实际市场需求的适应情况，可帮助高校优化调整培养内容和方式，提高毕业生的就业能力。

用人单位对本校毕业生的总体满意度为 95.56%。**能力方面：**用人单位对毕业生“问题分析能力”、“职业规范与职业道德”的需求程度（分别为 4.35 分、4.31 分）相对较高，对毕业生这两项能力的满意程度均为 79.59%；**素质方面：**用人单位对毕业生社会责任感、政治素养、学习的意愿的需求程度（分别为 4.33 分、4.29 分、4.27 分）相对较高，对毕业生上述三项素质的满意程度分别为 75.51%、79.59%、73.47%；**知识方面：**用人单位对毕业生专业知识、与行业相关的知识、人文社会科学知识的需求程度分别为 4.31 分、4.18 分、4.12 分，满意度分别为 77.55%、77.55%、73.47%。

一 使用评价

1. 用人单位对本校毕业生的总体满意度

用人单位对本校毕业生的总体满意度为 95.56%；具体来看，很满意的比例为 31.11%，满意的 比例为 64.45%。

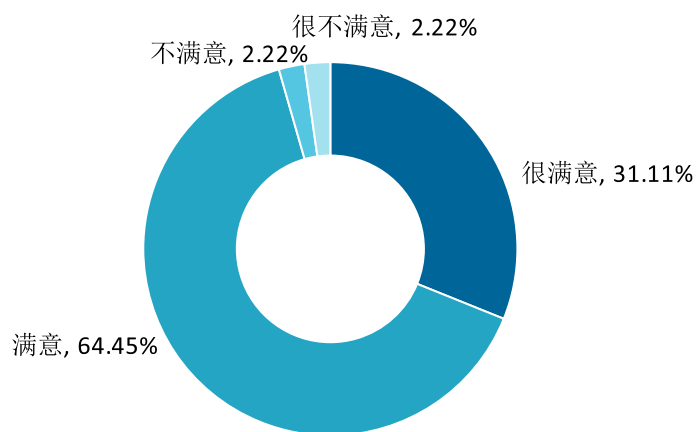


图 5-1 用人单位对本校毕业生的总体满意度

数据来源：麦可思-内蒙古医科大学 2021 年用人单位数据。

二 能力、素质、知识需求

1. 用人单位对毕业生工作能力的需求程度¹及满意度²

过去三年招聘过本校应届毕业生的用人单位对毕业生“问题分析能力”、“职业规范与职业道德”的需求程度（分别为4.35分、4.31分）相对较高，对毕业生这两项能力的满意程度均为79.59%。

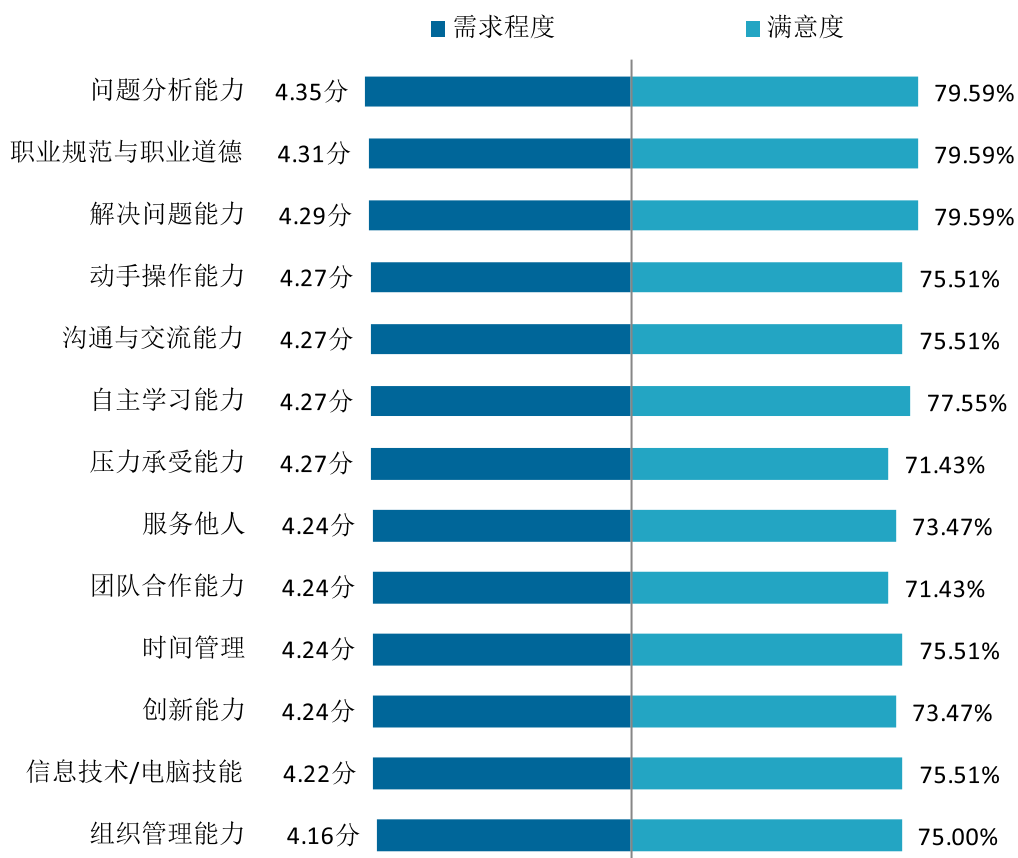


图 5-2 用人单位对毕业生工作能力的需求程度及满意程度

数据来源：麦可思-内蒙古医科大学 2021 年用人单位数据。

注：“用人单位对毕业生各项能力的需求程度”，是用人单位以 1-5 分的标准对各项能力进行评分，最终取评分平均值。

¹ 用人单位对毕业生各项能力的需求程度：由过去三年聘用过本校应届毕业生的用人单位回答其对应届毕业生各项能力的需求程度。用人单位对毕业生各项能力的需求程度是回答问题的用人单位对该能力评分（评分等级为 1 分、2 分、3 分、4 分、5 分）的平均值。

² 用人单位对毕业生各项能力的满意度：由过去三年聘用过本校应届毕业生的用人单位回答其对本校应届毕业生各项能力的满意度。用人单位对毕业生各项能力的满意度是指有多少比例的用人单位对本校毕业生该项能力满意。

2. 用人单位对毕业生个人素质的需求程度¹及满意度²

过去三年招聘过本校应届毕业生的用人单位对毕业生社会责任感、政治素养、学习的意愿的需求程度（分别为 4.33 分、4.29 分、4.27 分）相对较高，对毕业生上述三项素质的满意程度分别为 75.51%、79.59%、73.47%。

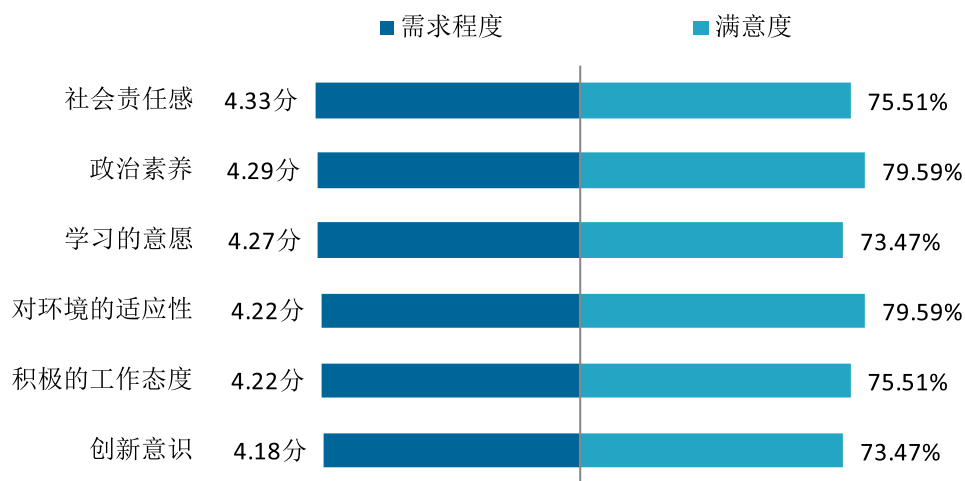


图 5-3 用人单位对毕业生个人素质的需求程度及满意程度

数据来源：麦可思-内蒙古医科大学 2021 年用人单位数据。

¹ 用人单位对毕业生各项素质的需求程度：由过去三年聘用过本校应届毕业生的用人单位回答其对应届毕业生各项素质的需求程度。用人单位对毕业生各项素质的需求程度是回答问题的用人单位对该素质评分（评分等级为 1 分、2 分、3 分、4 分、5 分）的平均值。

² 用人单位对毕业生各项素质的满意度：由过去三年聘用过本校应届毕业生的用人单位回答其对本校应届毕业生各项素质的满意度。用人单位对毕业生各项素质的满意度是指有多少比例的用人单位对本校毕业生该项素质满意。

3. 用人单位对毕业生知识水平的需求程度¹及满意度²

过去三年招聘过本校应届毕业生的用人单位对毕业生专业知识、与行业相关的知识、人文社会科学知识的需求程度分别为 4.31 分、4.18 分、4.12 分，满意度分别为 77.55%、77.55%、73.47%。

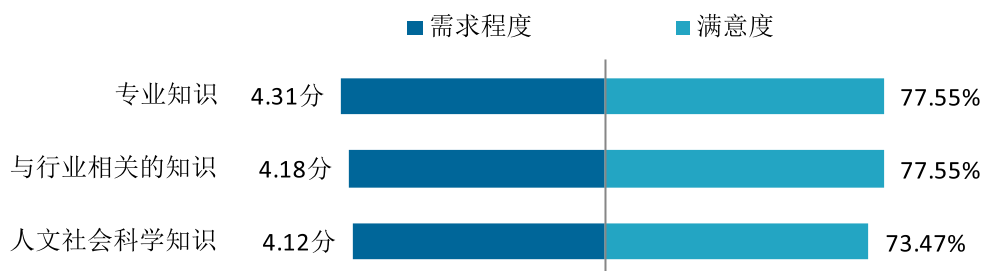


图 5-4 用人单位对毕业生知识水平的需求程度及满意程度

数据来源：麦可思-内蒙古医科大学 2021 年用人单位数据。

¹ 用人单位对毕业生各项知识的需求程度：由过去三年聘用过本校应届毕业生的用人单位回答其对应届毕业生各项知识的需求程度。用人单位对毕业生各项知识的需求程度是回答问题的用人单位对该知识评分（评分等级为 1 分、2 分、3 分、4 分、5 分）的平均值。

² 用人单位对毕业生各项知识的满意度：由过去三年聘用过本校应届毕业生的用人单位回答其对本校应届毕业生各项知识的满意度。用人单位对毕业生各项知识的满意度是指有多少比例的用人单位对本校毕业生该项知识满意。

三 对未来毕业生就业形势的预判

2021 年是“十四五”规划和第二个一百年奋斗目标的开局之年，内蒙古自治区将在立足“十三五”时期发展成就的基础上，着力推进经济转型，加快构建现代化经济体系，加速“两个基地”向高端化、智能化、绿色化转型，根植生成若干产业链供应链完整链条和创新链价值链关键环节，提高东中西部差异化协调发展水平，从而为毕业生就业工作开创全新局面，为实现高校毕业生更加充分更高质量就业提供强有力的支撑。

（一） 毕业去向落实情况良好，就业落实工作成效显著

本校有序开展毕业生就业指导服务工作，就业落实工作取得良好成效。截至 2021 年 8 月 31 日，本校 2021 届毕业生的毕业去向落实率为 77.75%；从不同学历层次来看，硕士、本科、专科毕业生的毕业去向落实率分别为 72.51%、77.88%、81.73%。结合就业指导服务评价来看，本届毕业生对母校提供的就业指导服务满意度为 91.64%，硕士、本科、专科毕业生对就业服务工作的总体满意度分别为 90.67%、92.82%、83.92%，学校成效较好的就业指导服务作为毕业生落实就业奠定了良好的基础。

（二） 健康相关领域继续充当吸纳毕业生就业的主体

本校毕业生就业以卫生和社会工作为主，且学历层次越高，毕业生就业于卫生和社会工作领域的比例也越大（硕士、本科、专科毕业生在该领域就业的比例分别为 89.81%、59.92%、57.59%）。“十四五”时期，伴随着健康中国行动的深入实施，全区医疗服务资源供给将进一步扩大，毕业生在相关领域也将拥有更多的就业选择。

（三） 对本地的服务贡献程度较高，符合学校的培养定位

本校毕业生就业地以区内为主，本届硕士、本科、专科毕业生在区内就业的比例分别为 86.04%、81.83%、93.31%。这与学校的培养定位相符合，为本地的经济和社会发展提供了人才支持和智力支撑。在接下来的“十四五”时期，本地经济发展将不断取得新成效，从而为毕业生服务地方经济发展提供更加广阔的平台。

第六章 促进毕业生就业的政策措施

2021年，学校全面贯彻党中央、国务院决策部署，认真落实自治区党委教育工委、自治区教育厅关于就业创业工作的有关要求，扎实推进了就业创业工作，学校初次毕业去向落实率达77.7%，毕业生就业质量逐步提升。同时，学校深刻把握就业创业工作面临的形势与挑战，不断增强使命感、责任感、紧迫感，谋方案、拿举措，全力以赴做好2022年毕业生就业创业各项工作，确保实现毕业生就业工作目标。现将有关情况报告如下：

一 工作总结

（一）就业工作情况

1.学校党政领导高度重视、责任明确，促进就业工作稳步发展。学校党政领导全面落实就业双一把手工程，学校党委书记与校长实行包联制，深入一线了解相关情况，及时对开展就业工作缓慢的学院进行了谈话，第一时间找原因、想对策，并提出了具体工作要求，全力做好稳就业、保就业工作，开展了就业工作周报制度，及时掌握各学院就业工作开展情况，认真分析数据，并对存在的问题与困难进行精准施策，确保就业工作稳步有序进行。

2.建设高质量就业服务平台，提升人岗匹配精准度。一是进一步简化就业派遣工作流程，借助“北疆就业网”全面实施了电子签章、线上签约，简化了工作流程，完成了3889名毕业生的毕业信息审核工作，为2413名学生办理了毕业派遣工作。二是充分利用“北疆就业网”“内蒙古医科大学就业创业信息网”“内蒙古医科大学招生就业网”“内蒙古医科大学招生就业信息平台”微信公众号等线上平台，发布岗位信息、传递前沿政策、提供就业指导、报道工作进展，发布了招聘公告500余条。

3.积极拓展线上线下就业渠道，做好各项统计工作。一是举办了“春风送岗 医路同行”内蒙古自治区2021届春季医药类高校毕业生专场就业洽谈会，邀请了206家用人单位进驻，提供了就业岗位7136个，区内外高校毕业生参会人数达5000多人，达成就业意向人数约500人。二是举办了“职等你来 就业同行”内蒙古自治区2021届夏季医药类高校毕业生专场就业洽谈会，邀请了130家用人单位参会，提供了3500多个就业岗位，近1000名毕业生参加了洽谈会。三是举办了内蒙古医科大学2022届毕业生冬季网络招聘会，邀请了72家单位在线进行网络招聘，提供了2255个就业岗位，共有近100名毕业生完成意向签约。四是充分利用教育部“24365”招聘平台与教育厅“北疆就业网”招聘平台，举办了宝哥医教、新途径教育、青岛恒星科技学院、西藏那曲市招聘、山东鲁南制药、四子王旗医院等线下校园宣讲会15场，线上宣讲会5场，线上招聘会8场。五是招生就业处积极联系北京、上海、广东深圳、浙江衢州、江苏盐城、山东临沂、包头、赤峰、鄂尔多斯、乌兰察布等城市，并对接各地人民政府、卫健委、人社局及

医院，多渠道丰富各类行业与领域资源，主动对接各学院及毕业生本人，调研毕业生需求，为毕业生就业找市场、荐岗位。六是在招聘会期间组织用人单位召开座谈会，学校领导与 60 多家单位进行了深入座谈，了解用人单位对人才培养的想法、就业市场人才需求的新发展趋势，发放了《内蒙古医科大学 2021 年就业工作调查问卷》，收集了 43 家用人单位 100 多条宝贵意见和建议。七是以创业大讲堂为依托，深化就业创业指导，加强基层就业项目、考研辅导、各级公考、事业单位招聘、军队文职、自主创业等就业途径的政策解读及考前辅导，确保毕业生能够及时详细了解相关政策，准确把握项目不同需求和特点，提升毕业生就业比例，全年开展各类讲座及辅导 23 场，较往年增长 43%，为广大毕业生实现充分就业、精准就业、高质量就业打下坚实的基础。

4.开展各项活动，促进毕业生提高就业能力。一是 2021 年，学校考研录取人数达到 691 人，考研录取人数占本科毕业生总数的 27.38%。二是因医学专业的特殊性和历年考研人数较多，学校加大了对考研学生服务力度，举办了考研辅导班和微课堂线上系列讲座，邀请在读研究生分享考研成功经验，用实招提高了毕业生复试能力。三是完成了第九届职业生涯规划大赛工作，选拔了 5 名优秀选手参加自治区总决赛，2 名学生获得自治区优秀奖。

5.加强就业困难生就业帮扶，确保顺利就业。一是认真核对毕业生信息，主动联系毕业生进行信息完善，点对点对就业困难学生开展重点帮扶。二是帮助学生树立起先就业后择业的就业观，确保对有就业意愿并愿意接受帮扶的重点群体，实施“百分百”帮扶。三是为 605 名学生发放了 907500 元就业求职创业补贴。

6.加强诚信教育和管理，普及就业知识。通过在线平台对毕业生进行了网签的培训，制作了北疆网操作手册，并在学校就业信息网中进行了发布。相关学院分赴呼和浩特市、包头市、鄂尔多斯市等 10 余家培养单位，开展了毕业生就业工作及就业手续办理流程培训。

（二） 创业工作情况

1.扎实推进大学生创新创业实践基地建设。加强了创客空间建设，创建了创新创业室内展厅，该展厅室内建筑面积为 350 平方米，室外外墙施工面积为 600 平方米，为展示国家级、自治区级区创新创业进展、创新创业项目成果及导师情况提供了场所。

2.开展丰富的创新创业活动，激发大学生创新创业热情。以大学生创新创业协会为抓手，先后开展了 2021 年招聘会工作人员服务活动、宣传中国好主播活动、“三位一体”答辩活动、学习党的十九届六中全会精神活动、大学生创新创业训练计划答辩会等有关活动，加深了学生的自我和职业的认知，培养了创新创业意识和能力。

3.做好学生创新创业项目管理，锻炼学生创新创业实践能力。一是立项了 2021 年大学生创新创业训练计划和“三位一体”创新创业培育项目共计 110 项，参与学生近 700 人。二是完成

了 132 项 2019 年、2020 年“三位一体”创新创业培育项目与 2019 年大学生创新创业训练计划项目的结题验收工作。三是完成了中国国际“互联网+”大学生创新创业大赛有关工作。通过学校审核报名项目 99 个，参与学生 598 人，参赛项目和参与学生人数均为历年最高，评选出了校级高教主赛道金奖 1 项，银奖 3 项，铜奖 5 项，红色筑梦之旅赛道金奖 1 项，银奖 1 项，铜奖 1 项，并推荐 5 个项目参加了自治区赛及国赛，取得了国家级铜奖 1 项，自治区级金奖 1 项、银奖 2 项的优秀成绩。

（三） 特色亮点和取得的成绩

1.举办了“就业服务月玩转就业周”就业指导工作系列活动。此项活动共设置 7 大区域与 11 项子活动，通过丰富多样的游戏、模拟环节，帮助 3000 多名在校大学生加深了自我理解，清晰了职业认知，明确了职业方向，提高了求职技巧，变被动就业为主动就业。“就业服务月玩转就业周”活动在自治区高校中是首家举办，是学校对就业育人、生涯启蒙进行的创新尝试。

2.承办了首届内蒙古自治区大学生医疗招聘模拟大赛。来自全区 25 所高校的 1171 名大学生参加了比赛，共有全区 10 所高校的 76 名优秀大学生进入了决赛。此次比赛充分发挥了“以赛促学、以赛促教，以赛促就”的积极作用，进一步深化了大学生就业指导教育工作，提升了大学生就业能力，有力地推动了自治区医药类毕业生更加充分、更高质量就业。

（四） 存在的问题

1.学校各学院未配备专职就业辅导员或就业工作人员，均为兼职工作人员，缺乏对就业困难学生细化分析研判，做到分类指导和精准服务。

2.学生乃至家庭的就业观念需进一步转变，基层岗位就业意愿有待提升。

3.大学生创新创业训练计划和“三位一体”创新创业培育项目管理有待加强，项目研究成果缺乏整理与宣传。

4.创新创业教育投入力度不够，学生的创新精神、创业意识和创新创业能力不足。

（五） 意见或建议

1.建议按照国家有关要求，及时出台就业创业工作指导意见，尤其是明确高校应配备专职就业工作人员的数量，使学校开展工作有据可依，高质量推动就业创业工作。

2.将就业工作宣传延伸至家庭。通过就业困难学生家长点对点推送有关信息，进一步提升毕业去向落实率和就业质量。

二 2022 年工作计划

（一） 就业工作计划

1.完善就业困难生帮扶工作机制，强化一对一帮扶。学校将认真落实上级有关部门的工作要求，按照“一人一档”“一人一策”要求，针对就业困难群体实施“点对点”帮扶，深化“百分百”就业创业服务，继续深化帮扶形式，切实增强帮扶效果。

2.着力优化指导服务水平，做到精准服务、精准指导就业。全面开展毕业生就业意向调查，建立动态化和实名制就业跟踪体系，针对不同专业学生进行个性化就业指导，重点以“考研辅导”“公务员、事业单位招考”“基层岗位”“军队文职”为目标，通过加强辅导与开展线上线下讲座等形式，提高毕业生的报名热情和应试能力，为毕业生提供更加精准、更加优质的就业创业服务。

3.完善生涯咨询室建设，服务学校师生。进一步加强生涯咨询室硬件建设，设立咨询师办公室及咨询室，健全咨询室工作职责和 workflows，完善咨询师培训、咨询、督导相关制度，完善咨询档案管理制度等有关制度。加强一对一与团体咨询培训工作，力争完成个体咨询 50 例。

4.继续加大就业市场拓展力度，加强就业政策宣传。按照学校的生源信息与毕业去向，全面调研了解与拓展新兴就业市场，重点开发区外周边地区的就业市场，逐步扩大毕业生就业范围。深化与用人单位的沟通联系，推进中小企业更多吸纳学校毕业生，引导支持毕业生多渠道灵活就业。进一步加强就业政策宣传，鼓励毕业生提升学历层次，并做好机关、事业单位和国有企业招聘工作及毕业生参军入伍动员工作。

5.精心组织招聘会，做好各类洽谈会的跟踪统计工作。积极做好各类洽谈会、校园宣讲会等服务工作，建立定期联络回访制度，跟踪统计毕业生签约情况，掌握用人单位招聘进程，协助毕业生解决签订就业协议过程中存在的问题与障碍，提高就业洽谈会的实效性。

6.开展丰富多彩的就业活动。以各学院为主体，针对不同专业，开展“职业生涯规划比赛”“公考模拟大赛”“简历设计大赛”“互联网+比赛”等主题突出、特色鲜明的活动。

7.强化毕业生就业指导，引导毕业生合理规划人生道路。邀请校内外专家开展就业创业指导活动，定期开展就业、升学（留学）、创业等相关座谈会、就业指导讲座系列活动，引导毕业生合理规划人生道路。

8.做好毕业生离校教育及毕业生就业手续办理服务。进一步简化就业派遣工作流程，深入推广电子签章、线上两方协议，不断完善毕业生就业工作服务格局，着力提高毕业生毕业去向落实率。

9.加强就业信息化网络建设，做到线上招聘不间断。充分利用各类线上平台，开展线上招聘会、在线宣讲、发布岗位信息、传递前沿政策、提供就业指导等相关工作。

（二） 创业工作计划

1.做好大学生创新创业训练计划项目管理工作。开展 2020 年大学生创新创业训练计划项目结题及 2022 年大学生创新创业训练计划项目立项有关工作。

2.做好“三位一体”大学生创新创业培育项目工作。开展 2021 年“三位一体”大学生创新创业培育项目结题及 2022 年“三位一体”大学生创新创业培育项目立项工作。

3.做好第八届全国互联网+大赛工作准备工作。有序推进第八届全国互联网+比赛宣传、报名、选拔、培训等有关工作。

第七章 招生和就业的联动分析

学校以社会需求为导向，坚决执行国家要求，以政策为先导，科学精准进行专业布局，从加强专业建设信息服务入手，建立了以学校为主导，学院为主体，多部门协调的专业设置机制，学院和相关部门依据就业市场直接反馈掌握的专业发展趋势和人才需求变化情况，提出修改招生专业层次和招生规模的建议，形成了以毕业去向落实率、就业质量、专业就业相关度、社会需求等指标作为依据的招生就业联动机制。对于毕业去向落实率低、专业就业相关度低、就业质量不理想、社会需求少的专业适当减少招生计划，或设置隔年招生，2021 年停招了生物技术专业，并将制药工程专业设置为隔年招生，英语专业减少招生计划 10 人；对于毕业去向落实率高、就业质量好、专业就业相关度高、符合社会需求的专业，适当增加招生计划，2021 年新开设了卫生检验与检疫专业并设置招生计划 30 人，临床医学专业增加招生计划 24 人，麻醉学专业增加招生计划 20 人，中医学专业增加招生计划 22 人，精神医学专业增加招生计划 20 人，康复治疗学专业增加招生计划 20 人。

第八章 鼓励毕业生基层就业及培养毕业生创新创业意识的情况分析

2021 年重点加强了选调生、三支一扶、大学生志愿服务西部计划、农村特岗教师计划等基层项目的政策宣传和政策解读，精准做好毕业生就业指导与服务，唱响基层就业主旋律，鼓励毕业生到城乡基层就业，同时为了切实提高学生创新创业热情 and 实践能力，做好学生创新创业项目管理，2021 年立项了大学生创新创业训练计划和“三位一体”创新创业培育项目共计 110 项，参与学生近 700 人。并完成了 132 项 2019 年、2020 年“三位一体”创新创业培育项目与

2019 年大学生创新创业训练计划项目的结题验收工作。2021 年 5 月组织我校学生参加中国国际“互联网+”大学生创新创业大赛。通过学校审核报名项目 99 个，参与学生 598 人，评选出了校级高教主赛道金奖 1 项，银奖 3 项，铜奖 5 项，红色筑梦之旅赛道金奖 1 项，银奖 1 项，铜奖 1 项，并推荐 5 个项目参加了自治区赛及国赛，取得了国家级铜奖 1 项，自治区级金奖 1 项、银奖 2 项的优秀成绩。

2021 年年初启动创客空间建设，创建了创新创业室内展厅，该展厅室内建筑面积 350 平方米，室外外墙施工面积 600 平方米，为展示国家级、自治区级创新创业进展、创新创业项目成果及导师简介提供场所。

第九章 加强就业创业指导服务相关情况

2021 年以创业大讲堂为依托，深化就业创业指导，加强基层就业项目、考研辅导、各级公考、事业单位招聘、军队文职、自主创业等就业途径的政策解读，及考前辅导，确保毕业生能够及时详细了解相关政策，准确把握项目不同需求和特点，提升毕业生就业比例。

全年开展各类讲座及辅导 23 场，活动次数较往年增长 43%，为广大毕业生实现充分就业、精准就业、高质量就业打下坚实的基础。

内蒙古医科大学

博学、尚行、精诚、至善