



2021 年

广西医科大学

毕业生就业质量年度报告



目录

学校概况	1
报告说明	7
总述	8
第一章 就业基本情况	13
一 毕业生规模和结构	13
二 毕业生毕业去向落实率及去向	21
(一) 毕业生的毕业去向落实率	21
(二) 毕业去向分布	27
(三) 未就业情况分析	44
三 就业流向	45
(一) 职业流向	45
(二) 行业流向	49
(三) 用人单位流向	53
(四) 就业地区流向	60
四 毕业生的升学情况	62
五 毕业生的创业情况	69
第二章 就业主要特点	70
一 求职过程	70
二 就业服务工作情况	71
三 创新创业教育情况	75
四 促进毕业生就业的政策措施	76
(一) 2021 届毕业生就业基本情况	错误!未定义书签。
(二) 2021 年毕业生就业创业工作主要做法和措施	错误!未定义书签。
(三) 2022 年就业创业工作面临的形势和挑战	错误!未定义书签。
(四) 下一步就业创业工作对策及建议	错误!未定义书签。
第三章 就业相关分析	79
一 收入分析	79
二 专业相关度	85
三 就业满意度	89
四 职业期待吻合度	93
五 就业稳定性 (以离职率来衡量)	95
六 职业发展和变化	98

(一)	毕业生职业发展情况.....	98
(二)	毕业生职位变化.....	101
第四章	就业发展趋势分析.....	105
一	本校就业趋势性研判.....	105
第五章	就业对教育教学的反馈.....	107
一	对人才培养的反馈.....	107
(一)	校友综合评价.....	107
(二)	教育教学评价.....	115
(三)	能力培养评价.....	121
二	改进措施.....	124
(一)	紧贴健康中国建设需要，动态调整优化专业布局.....	124
(二)	扎实推进疫情防控常态化背景下的教育教学工作.....	124
(三)	持续完善疫情防控常态化背景下的就业指导与服务工作.....	125
第六章	用人单位评价.....	127
一	聘用标准.....	127
二	使用评价.....	129
三	能力、素质、知识需求.....	130
四	对校方的建议.....	132



图表目录

学校概况	1
报告说明	7
总述	8
第一章 就业基本情况	13
图 1-1 各学历层次毕业生人数	13
图 1-2 不同性别毕业生的人数	14
图 1-3 不同生源毕业生的人数	15
表 1-1 不同生源毕业生的人数	15
表 1-2 各学院人数	16
表 1-3 各专业人数	18
图 1-4 毕业生的总体毕业去向落实率	21
图 1-5 不同性别毕业生的毕业去向落实率	22
图 1-6 不同生源毕业生的毕业去向落实率	22
表 1-4 各学院毕业去向落实率	23
表 1-5 各专业毕业去向落实率	24
表 1-6 毕业生的总体毕业去向	27
表 1-7 不同性别毕业生的毕业去向	28
表 1-8 不同生源毕业生的毕业去向	29
表 1-9 各学院毕业去向	30
表 1-10 各专业毕业去向	36
表 1-11 未就业类型分布	44
表 1-12 毕业生从事的主要职业类	45
表 1-13 各学院毕业生实际从事的主要职业	46
表 1-14 各专业毕业生实际从事的主要职业	47
表 1-15 毕业生就业的主要行业类	49
表 1-16 各学院毕业生实际就业的主要行业	49
表 1-17 各专业毕业生实际就业的主要行业	51
表 1-18 不同类型的用人单位分布	53
表 1-19 各学院毕业生的用人单位类型分布	54
表 1-20 各专业毕业生的用人单位类型分布	57
表 1-21 主要就业省份分布	60
表 1-22 常见区域划分比例	61
图 1-7 毕业生的总体升学比例	62

表 1-23	毕业生的升学情况	62
表 1-24	各学院升学比例	63
表 1-25	各专业升学比例	64
表 1-26	各学院毕业生的升学情况	66
表 1-27	各专业毕业生的升学情况	67
图 1-8	毕业生的自主创业比例	69
第二章	就业主要特点	70
图 2-1	毕业生的求职过程	70
图 2-2	毕业生对就业服务工作的总体满意度	71
图 2-3	毕业生接受就业服务的比例及有效性评价（多选）	72
图 2-4	各学院毕业生对就业服务工作的总体满意度	73
图 2-5	毕业生获得第一份工作的渠道	74
图 2-6	毕业生接受母校提供的创新创业教育及认为其有效的比例（多选）	75
第三章	就业相关分析	79
图 3-1	毕业生的月收入	79
图 3-2	各学院毕业生的月收入	80
图 3-3	各专业毕业生的月收入	81
图 3-4	毕业生享受“五险一金”情况	83
表 3-1	各学院毕业生享受“五险一金”情况	83
表 3-2	各专业毕业生享受“五险一金”情况	84
图 3-5	毕业生的工作与专业相关度	85
图 3-6	各学院毕业生的工作与专业相关度	86
图 3-7	各专业毕业生的工作与专业相关度	87
图 3-8	毕业生的就业满意度	89
图 3-9	毕业生对就业不满意的原因（多选）	90
图 3-10	各学院毕业生的就业满意度	91
图 3-11	各专业毕业生的就业满意度	92
图 3-12	毕业生的职业期待吻合度	93
图 3-13	各专业毕业生的职业期待吻合度	94
图 3-14	毕业生的离职率	95
图 3-15	各学院毕业生的离职率	96
图 3-16	各专业毕业生的离职率	97
图 3-17	毕业生有过薪资或职位提升的比例	98
图 3-18	各学院毕业生有过薪资或职位提升的比例	99
图 3-19	各专业毕业生有过薪资或职位提升的比例	100
图 3-20	毕业生有过转岗的比例	101
图 3-21	各学院毕业生有过转岗的比例	102

图 3-22	各专业毕业生有过转岗的比例	103
第四章	就业发展趋势分析.....	105
第五章	就业对教育教学的反馈	107
图 5-1	毕业生对母校的推荐度	107
图 5-2	各学院毕业生对母校的推荐度	108
图 5-3	各专业毕业生对母校的推荐度	109
图 5-4	毕业生对母校的满意度	111
图 5-5	各学院毕业生对母校的满意度	112
图 5-6	各专业毕业生对母校的满意度	113
图 5-7	毕业生对母校的教学满意度	115
图 5-8	各学院毕业生的教学满意度	116
图 5-9	各专业毕业生的教学满意度	117
图 5-10	教学各方面改进需求（多选）	119
图 5-11	教师指导满足度	119
图 5-12	教学设施满足度	120
图 5-13	护理学类各项能力重要度及达成度（本科）	121
图 5-14	临床医学类“临床能力领域”各项能力重要度及达成度（本科）	122
图 5-15	其他医学类各项能力重要度及达成度（本科）	123
第六章	用人单位评价	127
图 6-1	用人单位聘用本校应届毕业生的主要理由（多选）	127
图 6-2	用人单位聘用本校毕业生的渠道	128
图 6-3	用人单位对本校应届毕业生的总体满意度	129
图 6-4	用人单位愿意继续招聘本校应届毕业生的比例.....	129
图 6-5	用人单位对毕业生工作能力的需求程度及满意程度.....	130
图 6-6	用人单位对毕业生个人素质的需求程度及满意程度.....	131
图 6-7	用人单位对毕业生知识水平的需求程度及满意程度.....	131
图 6-8	用人单位对本校就业工作的满意度	132
图 6-9	用人单位希望本校提供的支持（多选）	132

学校概况

办学历史悠久，办学空间充裕。学校创建于1934年11月21日，坐落在广西壮族自治区首府南宁市，建校至今曾七迁校址，七更校名。学校前身是广西省立医学院，因时局动荡，1940年校址迁至桂林，1954年7月由桂林迁回南宁市现址至今。新中国成立后，1949年11月学校更名为广西省医学院；1952年由中央卫生部委托中南卫生部直接领导；1953年4月中央卫生部批准改称为广西医学院；1996年5月教育部批准更名为广西医科大学。

学校是全国建校较早的22所医学院校之一，是全国最早定点招收外国留学生、港澳台学生和华侨学生的8所医学院校之一，是教育部批准的有招收本科临床医学专业（英语授课）留学生资格的首批30所高校之一，是广西医学教育、医学研究、临床医疗和预防保健的中心。2020年5月成为自治区人民政府与国家卫生健康委员会共建的广西目前唯一的一所医学院校。2021年成为自治区“十四五”规划重点支持建设国内“双一流”大学的高校。

学校现拥有南宁-校本部、南宁-武鸣校区、玉林校区、国际医药教育交流与研究中心（五象校区，在建）4个校区，其中南宁-校本部总用地面积571亩，位于南宁市青秀区双拥路22号；南宁-武鸣校区总用地面积1433亩，位于南宁市武鸣区武华大道武鸣段336号；玉林校区规划用地总面积938亩，位于玉林市玉东新区高新科技产业园区；国际医药教育交流与研究中心（五象校区）规划用地总面积约352亩，位于南宁市五象新区玉岭路以东、凤凰路以南、楞仙路以西、玉成路以北。4个校区共占地约3300亩。

教学机构完善，实践基地齐全。学校设有1个研究生院和19个学院（即：基础医学院、公共卫生学院、护理学院、药学院、国际教育学院、高等职业技术学院、人文社会科学学院、马克思主义学院、外国语学院、全科医学院、信息与管理学院、生命科学研究院、继续教育学院、体育与健康学院、第一临床医学院、第二临床医学院、肿瘤医学院、口腔医学院、武鸣临床医学院）。

学校现有183个实践教学基地（含7个社区卫生服务中心及全科医学实践教学基地），1个全国高校毕业生就业能力培训基地，1个广西高校大学生创新创业典型示范基地，11个校外研究生培养基地，1个医学人文技能培训基地，22个高等学历继续教育函授站（其中社会函授站7个、区外社会函授站2个），5所直属附属医院（第一附属医院、第二附属医院、附属肿瘤医院、附属口腔医院、附属武鸣医院），15所教学医院：第三附属医院（南宁市第二人民医院）、第四附属医院（柳州市工人医院）、第五附属医院（南宁市第一人民医院）、第六附属医院（玉林市第一人民医院）、第七附属医院（梧州市工人医院）、第八附属医院（贵港市人民医院）、第九附属医院（北海市人民医院）、第十附属医院（钦州市第一人民医院）、附属民族医院（广西壮族自治区民族医院）、附属南宁市传染病医院（南宁市第四人民医院）、附

属柳铁中心医院（柳州市铁路中心医院）、附属柳州市人民医院（柳州市人民医院）、附属南宁市妇幼保健院（南宁市妇幼保健院）、附属钦州市第二人民医院（钦州市第二人民医院）和广西壮族自治区人民医院，其中，“三甲”医院 18 所、三级医院 1 所、综合医院 15 所、专科医院 4 所，引领着壮乡高等医学教育、医学科学研究和医疗卫生服务的发展。

教学科研设施先进，图书及信息化资源丰富。学校拥有良好的教学科研仪器设备和教学公共设施，学校的“临床技能培训中心”总面积 12000 平方米，设备设施 2500 余台件，建设有院企合作创新实验室、全流程信息化 OSCE 中心、学生及住专培学员临床基本技能训练区、专科技能及综合技能训练区、虚拟内窥镜训练区以及信息化管理系统等，是国家级大学生校外实践教育基地、国家级医师资格考试实践技能考试与考官培训基地、国家执业医师资格考试临床实践技能考试基地、省级实验教学示范中心、省级临床虚拟仿真实验教学中心，是广西医科大学集教学、培训、考核、科研、产学研合作及服务多位一体的医学教育培训基地，是广西最大的临床医学实践教学平台。学校图书馆馆藏纸质图书 130.06 万多册，电子图书 185.9 万多册，中、外文电子资源数据库 80 个，学位论文 775.99 万册，音视频 28624 小时。学校教学科研信息网络功能优良，“万兆核心、千兆主干、百兆桌面”，覆盖全校区及直属附属医院。

师资队伍素质高，生源质量好、来源广。学校现有专任教师 2122 人，其中正高职称 737 人，副高职称 789 人；学术型硕士研究生导师 739 人，专业学位硕士研究生导师 686 人；学术型博士研究生导师 267 人，专业学位博士研究生导师 122 人。学校现有国家级人才计划人选 11 人，国家有突出贡献的中青年专家 8 人，教育部新世纪优秀人才支持计划入选者 6 人，享受国务院政府特殊津贴专家 79 人；广西院士后备人选 2 人，广西“八桂学者”9 人，广西“特聘专家”10 人，自治区优秀专家 32 人，“新世纪十百千人才工程”第二层次人选 42 人；“中国青年解剖科学家奖”1 人，国家级教学团队 2 个（组织学与胚胎学教学团队、全国高校黄大年式教师团队——人体解剖与组织胚胎学教师团队）以及一批选聘任中华医学会专业学会常委、委员和广西医学会各专业学会主任委员、中华医学会系列杂志编委近 100 人，还有一批优秀人才被选为国家级和省级高校中青年学科带头人等人才工程重点培养对象，一批教师获国家级教学竞赛最高奖。

学校现有全日制在校生 31155 人，其中本科生 16384 人、硕士研究生 4468 人、博士研究生 1074 人、高职高专生 8516 人、国际学生 703 人、港台学生 10 人。学生来自全国 26 个省市、自治区、港台地区及 34 个国家。

培养体系完整，学科实力强劲。学校已形成学士、硕士、博士、博士后完整的教育培养体系，现拥有医学、理学、工学、文学、管理学、法学、教育学等 7 大学科门类，是国家首批硕士、第二批博士学位授权单位。共有基础医学、临床医学、公共卫生与预防医学、口腔医学、药学等一级学科博士学位授权点 5 个和一级学科硕士学位授权点 10 个、临床医学博士专业学位

授权点 1 个、口腔医学博士专业学位授权点 1 个、硕士专业学位授权点 6 个、博士后科研流动站 4 个（临床医学博士后科研流动站与基础医学院博士后流动站分别于 2015 年与 2020 年获评广西唯一全国优秀博士后科研流动站）。设立广西院士工作站 1 个。现有国家重点（培育）学科 1 个、国家临床重点专科 11 个、国家中医药管理局重点专科 2 个、广西一流学科 5 个（临床医学、基础医学、公共卫生与预防医学、药学、口腔医学）、广西一流培育学科 1 个（生物医学工程）、广西特色优势重点学科 6 个、广西重点学科 9 个和广西临床重点专科 37 个（含建设项目）。临床医学、药理学与毒理学、生物与生物化学 3 个学科进入 ESI 全球前 1%。

专业设置优化，建设成果丰硕。学校现有本科专业 30 个，分别是：临床医学（含 5 年制、“5+3”一体化、五年制农村订单定向免费医学生、六年制全英班）、麻醉学、医学影像学、医学检验技术、康复治疗学、法医学、儿科学、精神医学、预防医学、口腔医学、护理学、药学、临床药学、中药资源与开发、医学实验技术、生物医学工程、生物技术、信息管理与信息系统、公共事业管理、社会工作、英语、翻译（含四年制本科、第二学士学位）、运动康复、卫生检验与检疫、助产学、健康服务与管理、医学信息工程、妇幼保健医学、医疗保险、养老服务管理。拥有国家级一流本科专业建设点 6 个（临床医学、口腔医学、护理学、药学、预防医学、医学检验技术）、省级一流本科专业建设点 2 个（生物医学工程、公共事业管理）、国家级人才培养模式创新实验区 2 个、省级人才培养模式创新实验区 4 个，广西本科高校特色专业及实验实训教学基地（中心）建设项目 8 项等一批国家及自治区级本科教学质量工程项目。有国家级一流本科课程 5 门（线上一流课程《虫族入侵——人体寄生虫学》、线下一流课程《环境卫生学》、线上线下混合式一流课程《药用植物学》、社会实践一流课程《药学创新创业社会实践》、虚拟仿真实验教学一流课程《禽流感病毒分离与鉴定虚拟仿真实验》），教育部来华留学英语授课品牌课程 2 门（儿科学、组织学与胚胎学），来华留学生临床医学专业本科教育（英语授课）精品在线开放课程 1 门（组织学与胚胎学），国家级教学成果奖二等奖 2 项。学校设有高职高专专业（方向）6 个，分别是：医疗美容技术、康复治疗技术、医学检验技术、药学、护理、老年服务与管理。

优势特色鲜明，科技成效显著。学校在广西常见病、多发病的防治研究方面具有一定特色优势，在区域高发肿瘤防治、地中海贫血防治、血红蛋白研究、蛇毒研究、心血管疾病防治、药物创制研究、肝脏移植、断指再植、外周血造血干细胞移植等研究领域达到国际国内领先水平。学校现有国家级国际联合研究中心 1 个、国家基因检测示范中心 1 个、高等学校学科创新引智计划创新引智基地 1 个、国家地方联合工程研究中心 1 个、南宁国家生物医药产业基地生物医药公共服务平台 1 个、国家卫生健康委委省共建重点实验室 1 个（国家卫生健康委地中海贫血防治重点实验室）、教育部重点实验室 2 个、教育部国际合作联合实验室 1 个；国家高等级病原微生物三级（BSL-3）实验室 1 个、病原微生物二级（BSL-2）实验室 5 个、国家中医药科

研三级实验室 3 个；教育部“长江学者和创新团队发展计划”创新团队 1 个、科技部创新人才推进计划重点领域创新团队 1 个；广西重点实验室 12 个、广西高校重点实验室 11 个，中国(广西)-东盟新发传染病联合实验室 1 个，广西卫生健康委员会重点实验室 14 个(含 3 个培育)；广西“2011”协同创新中心 4 个(含 1 个培育)、广西工程技术研究中心 3 个、广西工程研究中心 7 个、广西临床医学研究中心 11 个；广西教育厅校地校企共建科技创新平台 3 个、广西医科大学马克思主义理论研究和建设工程基地 1 个、广西高校人文社会科学重点研究基地 1 个；广西自然科学基金创新研究团队 8 个、广西人才小高地 5 个、广西高校人才小高地创新团队(含广西高校高水平创新团队及卓越学者计划) 20 个；广西特色新型智库 25 个；广西生物样本库 1 个。截止“十三五”末，学校获国家科技进步奖、教育部科技奖、广西科技进步奖、广西自然科学奖 416 项及广西社会科学优秀成果二等奖 4 项。其中，“十三五”期间新增广西科技进步奖、广西自然科学奖等 53 项，广西社会科学优秀成果二等奖 3 项，包括教育部高等学校科学研究优秀成果奖一等奖 1 项、广西特别贡献奖 2 项、广西科技进步一等奖 6 项。“十三五”期间，发表英文高水平论文 3372 篇，以第一作者或通讯作者在 *New England Journal of Medicine*、*Nature* 等国际顶级期刊发表原创性研究，体现我校科研人员原创性科学研究的实力。学校国内外公开出版发行《广西医科大学学报》《中国癌症防治杂志》和《结直肠肛门病外科杂志》3 种学术期刊。

国际交流合作活跃，国际影响力日增。近 10 年来，学校先后派出优秀教师和科研人员到国外讲学、留学、进修、攻读学位及开展国际学术交流 1000 余人次；与美国、英国、法国、丹麦、瑞典、日本、韩国、澳大利亚、俄罗斯、印尼、马来西亚、缅甸、柬埔寨、老挝、越南、泰国、中国台湾等国家和地区的 50 多所大学、医院或医疗研究机构、学术机构建立了稳定的学术交流渠道和合作关系；接待 30 多个国家和地区的专家学者来校访问、讲学、交流与科研合作 1100 多人次。组织学生出国(境)开展短期交流近 300 人次，接收国(境)外学生短期来校交流共 200 多人次。

搭建研究平台，先后推进生物靶向诊治国家国际联合研究中心、教育部骨与软组织再生修复国际合作联合实验室、中国-东盟地中海贫血防治国际研究和培训中心、中国(广西)-东盟新发传染病联合实验室等多个国际联合研究中心等联合实验室建设，与希腊等“一带一路”国家及东盟各国签署多方合作协议，开展“基于多学科团队学习和循证医学教育的牙科专业教育平台”中欧合作项目和教育部“‘丝路 1+1’口腔医学教育援外”等项目，在大健康、海洋药物资源开发等多方面广泛开展国际合作并取得了较好成果。

充分利用广西区位优势，重点开展与“一带一路”国家、东盟各国交流合作。定期举办面向“一带一路”和东盟相关国家的高端国际会议，如中国-东盟国际口腔医学交流与合作论坛、“一带一路”国际地中海贫血防治培训班及学术研讨会、中国-东盟卫生青年论坛、中国

—东盟医院管理合作论坛、全国再生医学博士后学术论坛-中国东盟再生医学国际会议、中国-东盟卫生应急合作论坛、中国（广西）-东盟国际肿瘤精准医学大会、中国-东盟国际衰老与疾病学术论坛、中国（广西）-东盟生物医学工程论坛、中国-东盟护理论坛、国际妇科内镜协会会议等数十个学术论坛，与“一带一路”和东盟各国共享科技成果。积极筹建中国-东盟医疗保健合作中心（广西）项目和中国-东盟国际口腔医学院，推进与国家卫健委人才交流服务中心联合的中国-东盟医学人才培养合作单位平台建设及“一带一路”医学人才培养联盟副理事长单位建设，着力增进学校与东盟地区国家医疗领域的交流与合作，切实打造东盟医学留学生首选留学目的地学校。积极开拓东盟国家医疗合作平台，广西医科大学第一附属医院作为国务院应对新型冠状病毒肺炎疫情联防联控机制（医疗救治组）国际合作远程会商协作网定点医院，2020年疫情期间与东盟各国、日本、尼泊尔等国家开展国际远程诊疗和国际远程学术讨论10余场。第二附属医院牵头成立中国-东盟医院合作联盟急诊专科跨境医联体、环南海-中国东盟海上医学救援联盟。

立德树人成效显著，人才培养质量好。学校“十三五”以来获得全国先进基层党组织1个、党建工作样板支部1个、培育支部2个，全国高校百个研究生样板党支部1个（广西高校唯一入选党支部）、全国优秀共产党员1人、百名研究生党员标兵1人。学校迄今培养了各层次医学人才20万余名，他们已成为引领广西高等医学教育、医学科学研究和医疗卫生服务事业发展的骨干力量。学生先后荣获全国高等医学院校大学生临床技能竞赛全国总决赛特等奖1次和二等奖2次、全国护理专业本科临床技能大赛特等奖和二等奖各1次、全国护理专业本科临床技能大赛特等奖1次、全国首届护理操作技能大赛（高职）二等奖1次、首届和第二届全国大学生公共卫生综合知识与技能大赛二等奖各1次，第十届中国大学生医学技术技能大赛临床医学专业五年制赛道、预防医学专业赛道和护理学专业赛道3项银奖，第四届中国“互联网+”大学生创新创业大赛总决赛金奖、第一届和第二届全国来华留学生临床思维与技能优异团队奖和最佳团队合作奖、获首届全国大学生智能技术应用大赛一等奖、全国大学生数学建模比赛二等奖、连续两届全国病案信息大赛团体奖单项等百余个全国各类赛事奖项。毕业生参加国家临床执业医师资格考试平均通过率高出全国平均水平20%左右，硕士研究生住院医师规范化培训考核通过率多年保持在90%以上，毕业生就业率长年保持较高水平，2008年至今连续14年获广西普通高校毕业生就业创业工作突出单位。

学校2008年获教育部本科教学工作水平评估“优秀”成绩；2009年获“全国就业工作先进集体”和教育部50所“全国毕业生就业典型经验高校”；2011年作为国家正式实施临床医学专业认证后的第一所医学院校通过教育部临床医学专业认证、全国第三所医学院校接受并通过教育部护理学专业试点认证；2013年成为教育部、卫计委批准的全国第一批临床医学硕士专业学位研究生培养模式改革64所试点高校之一，是教育部来华留学生医学本科教育（英语授课）

具有典范作用的20所高校之一；临床医学本科专业分别获印度医学理事会和泰国医学理事会认证；2015年顺利通过教育部口腔医学专业认证；2017年作为全国唯一一所医学院校获得教育部50所“全国创新创业典型经验高校”称号，接受并通过教育部本科教学工作审核评估，临床医学专业认证有效期延长至2021年12月；全科医学成为广西唯一入选国家教育部首批“三全育人”综合改革试点院系；2018年第一附属医院入选国家首批国家临床教学培训示范中心；2021年，入选第一批全区高校“三全育人”综合改革示范校1个，入选第一批全区高校“三全育人”综合改革示范院系4个（即全科医学院、药学院、第一临床医学院、公共卫生学院），入选全区高校“一站式”学生社区综合管理模式建设试点高校，位于武书连中国大学综合实力排名第206名，在第三方评估公司（软科）中国最好医科大学中排第18名，位于国内各省属医学院前列。

展望未来，砥砺前行。站在“健康中国”建设和伟大复兴“中国梦”新的历史起点上，全校师生员工按照学校第十二次党代会作出的战略部署要求和学校“十四五”规划，秉承“造就本省人才，为本省之用”的优良办学传统，牢记“厚德励志，博学弘医”的校训，坚持育人为本、立德树人，以国家发展战略和广西经济社会发展人才需求为导向，不断深化教育综合改革，大力推进学校内涵建设，全面启动实施“三步走”发展战略，积极创建“双一流”，全力打造区域样板医学院校，朝着“优势突出、特色鲜明、区域国际知名度高的国内同类一流大学”目标奋勇前进！

报告说明

为全面贯彻落实党中央、国务院关于做好高校毕业生就业工作的决策部署，学校以习近平新时代中国特色社会主义思想为指导，深入贯彻党的十九大精神，紧紧围绕立德树人根本任务，将毕业生就业创业工作贯穿于人才培养各个环节，努力实现更高质量和更充分就业。为全面反映 2021 届毕业生的就业状况，学校依据《教育部办公厅关于编制发布高校毕业生就业质量年度报告的通知》（教学厅函〔2013〕25 号）文件精神，结合学校实际情况，编制和发布《广西医科大学 2021 届毕业生就业质量年度报告》，以期进一步推动就业和招生、人才培养的联动，促进人才培养与经济社会发展紧密对接，助力培养更多高素质复合型人才。

报告中的数据来源于以下两个方面



广西医科大学 2021 届毕业生就业数据

数据统计截止日期为 2021 年 8 月 31 日。
主要涵盖就业基本情况等方面内容。



第三方专业机构调研数据

毕业生调研数据：调查面向全校 2021 届本科毕业生，共回收有效问卷 1439 份，回收问卷数量占毕业生总人数的 60.6%，主要涵盖就业特点、就业相关分析、就业对教育教学的反馈等方面内容。

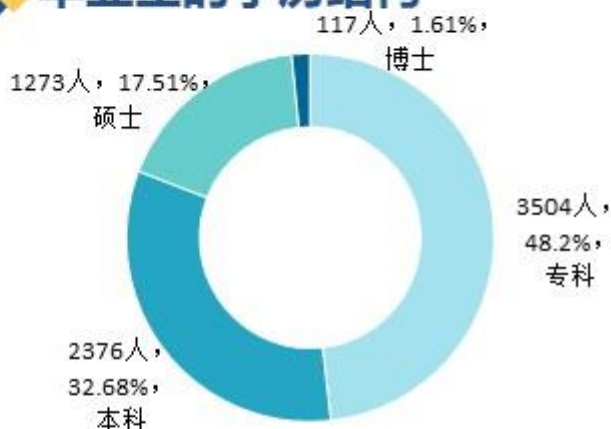
广西医科大学

2021届毕业生就业质量年度报告

01

毕业生情况

毕业生的学历结构



本校2021届毕业生总人数为7270人，其中专科、本科、硕士、博士毕业生人数分别为3504人、2376人、1273人、117人。

毕业生的性别结构

2021届专科、本科、硕士毕业生女生人数高于男生，博士毕业生中男生人数略高于女生。



242人, 6.91%

专科

3262人, 93.09%

本科

787人, 33.12%

1589人, 66.88%

硕士

508人, 39.91%

765人, 60.09%

博士

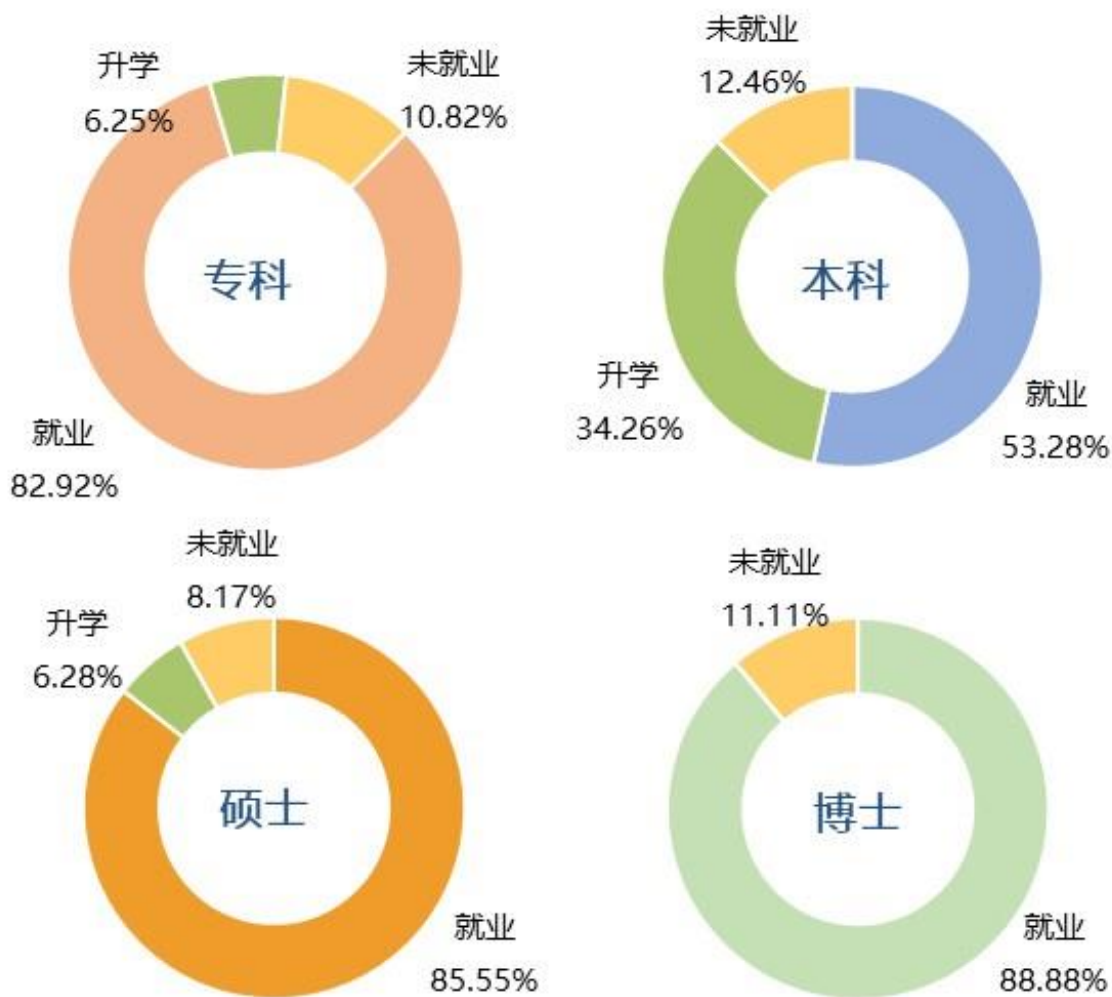
60人, 51.28%

57人, 48.72%

毕业去向落实率



毕业去向分布



用人单位特点

就业领域集中
医疗护理

行业	百分比
医疗和社会护理服务业	71.53%

单位集中
政府机构

单位类型	百分比
政府机构/科研或其他事业单位	58.78%

高质量就业
一流企业

一流企业	9.09%
------	-------

就业地区流向



一带一路
96.20%



西部地区
82.22%



珠三角地区
9.73%



粤港澳大湾区
9.73%

- 本校2021届已就业的毕业生中，有80.09%的人在广西就业，毕业生就业量较大的城市为南宁（36.63%）。同时，毕业生就业区域主要分布在一带一路、西部地区。

主要就业质量指标



05

毕业生反馈及教师指导评价

毕业生反馈



教师指导评价



就业



基本情况



第一章 就业基本情况

毕业生的就业基本情况反映了毕业生毕业后的基本去向。本章主要从毕业生的毕业去向落实率及去向、职业和行业流向、毕业生升学和自主创业情况来展现本校毕业生就业的基本情况。

毕业生规模和结构

1. 总毕业生人数

广西医科大学 2021 届毕业生总人数为 7270 人。其中，专科毕业生 3504 人，占毕业生总人数的 48.20%；本科毕业生 2376 人，占毕业生总人数的 32.68%；硕士毕业生 1273 人，占毕业生总人数的 17.51%；博士毕业生 117 人，占毕业生总人数的 1.61%。

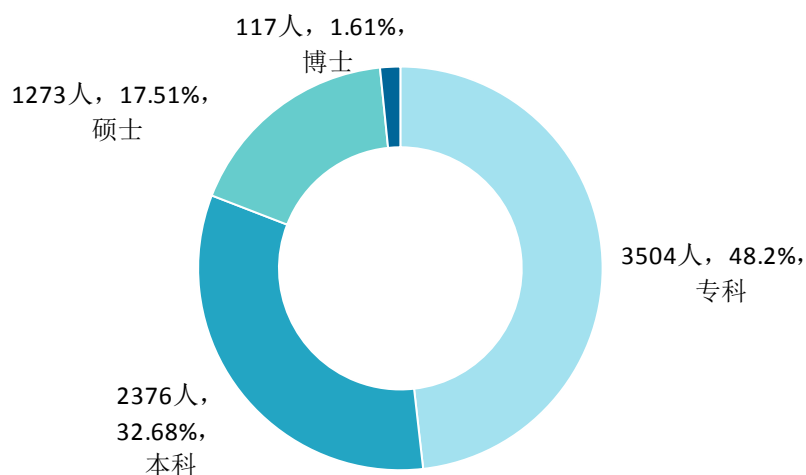


图 1-1 各学历层次毕业生人数

数据来源：广西医科大学数据。

2. 毕业生的性别结构

从性别结构来看，专科、本科、硕士毕业生中均以女生居多，而博士则相对均衡，男生占比略高于女生。细化来看，专科毕业生中，男生占 6.91%；女生占 93.09%。本科毕业生中，男生占 33.12%；女生占 66.88%。硕士毕业生中，男生占 39.91%；女生占 60.09%。博士毕业生中，男生占 51.28%；女生占 48.72%。

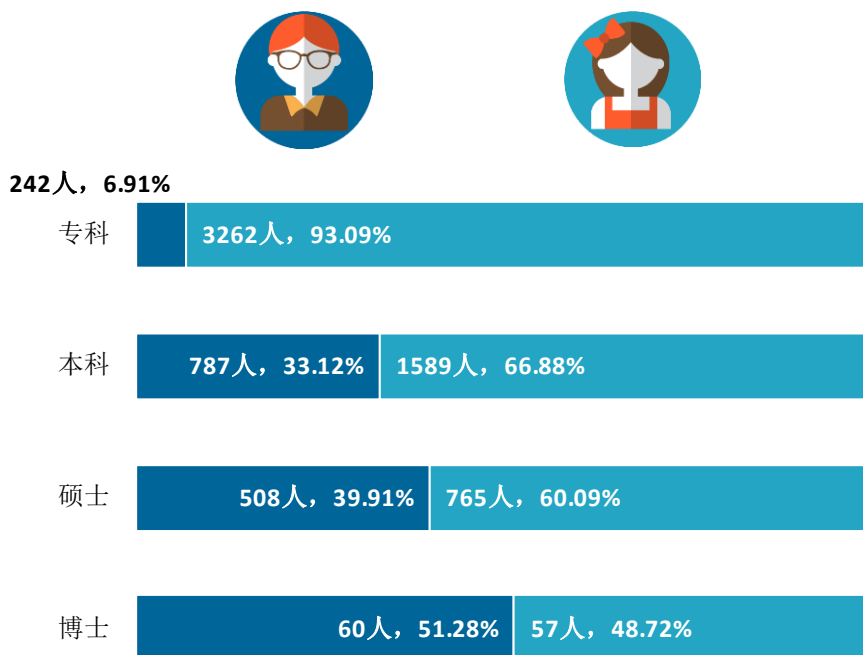


图 1-2 不同性别毕业生的人数

数据来源：广西医科大学数据。

3. 毕业生的生源结构

本校 2021 届毕业生以广西（86.86%）生源为主，省外生源则主要来自湖南、湖北等地。

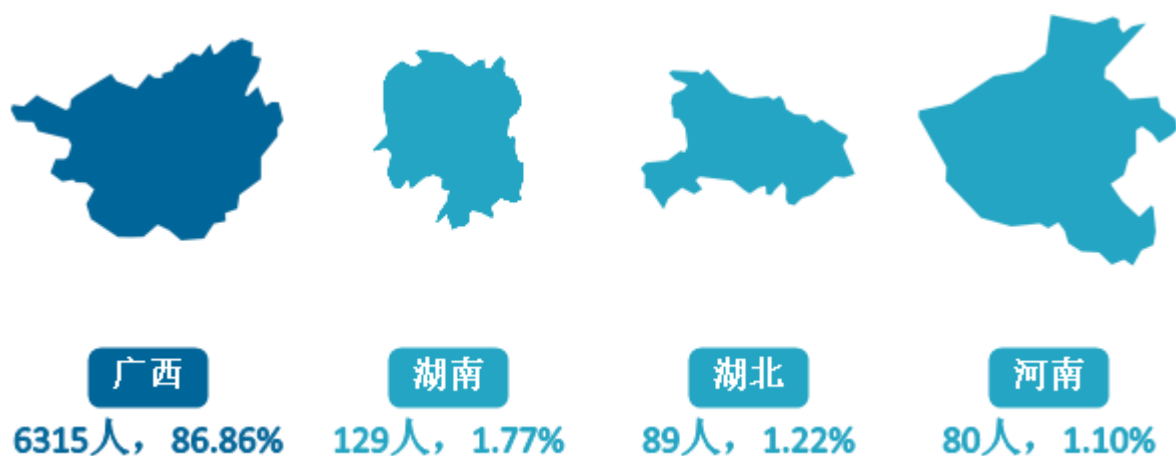


图 1-3 不同生源毕业生的人数

数据来源：广西医科大学数据。

表 1-1 不同生源毕业生的人数

生源地	总体		专科		本科		硕士		博士	
	人数 (人)	比例 (%)	人数 (人)	比例 (%)	人数 (人)	比例 (%)	人数 (人)	比例 (%)	人数 (人)	比例 (%)
广西	6315	86.86	3461	98.77	2015	84.81	768	60.33	71	60.68
湖南	129	1.77	6	0.17	39	1.64	72	5.66	12	10.26
湖北	89	1.22	1	0.03	8	0.34	76	5.97	4	3.42
河南	80	1.10	1	0.03	33	1.39	42	3.30	4	3.42
云南	56	0.77	17	0.49	32	1.35	7	0.55	-	-
四川	51	0.70	-	-	19	0.80	31	2.44	1	0.85
贵州	47	0.65	12	0.34	25	1.05	8	0.63	2	1.71
福建	45	0.62	-	-	34	1.43	11	0.86	-	-
广东	43	0.59	2	0.06	9	0.38	30	2.36	2	1.71
山东	40	0.55	-	-	11	0.46	24	1.89	5	4.27
江西	39	0.54	2	0.06	13	0.55	19	1.49	5	4.27
浙江	39	0.54	1	0.03	23	0.97	15	1.18	-	-
黑龙江	38	0.52	-	-	16	0.67	19	1.49	3	2.56
安徽	32	0.44	1	0.03	8	0.34	22	1.73	1	0.85
山西	32	0.44	-	-	15	0.63	16	1.26	1	0.85
海南	31	0.43	-	-	21	0.88	10	0.79	-	-
辽宁	31	0.43	-	-	11	0.46	18	1.41	2	1.71
陕西	27	0.37	-	-	14	0.59	13	1.02	-	-
重庆	22	0.30	-	-	7	0.29	13	1.02	2	1.71
江苏	20	0.28	-	-	4	0.17	16	1.26	-	-
内蒙古	20	0.28	-	-	11	0.46	9	0.71	-	-

生源地	总体		专科		本科		硕士		博士	
	人数 (人)	比例 (%)	人数 (人)	比例 (%)	人数 (人)	比例 (%)	人数 (人)	比例 (%)	人数 (人)	比例 (%)
河北	15	0.21	-	-	-	-	14	1.10	1	0.85
天津	13	0.18	-	-	8	0.34	4	0.31	1	0.85
北京	5	0.07	-	-	-	-	5	0.39	-	-
甘肃	4	0.06	-	-	-	-	4	0.31	-	-
吉林	3	0.04	-	-	-	-	3	0.24	-	-
上海	3	0.04	-	-	-	-	3	0.24	-	-
新疆	1	0.01	-	-	-	-	1	0.08	-	-

注：图表中数据均保留两位小数，由于四舍五入，相加可能不等于 100%。

数据来源：广西医科大学数据。

4. 各学院及专业毕业生人数

本校 2021 届专科毕业生分布在 13 个学院，其中规模较大的学院是护理学院、南宁市卫生学校、玉林市卫生学校、桂林市卫生学校；本科毕业生分布在 14 个学院，其中规模较大的学院是第一临床医学院、药学院；硕士毕业生分布在 21 个学院，其中规模较大的学院是第一临床医学院、肿瘤医学院；博士毕业生分布在 10 个学院，其中规模较大的学院是第一临床医学院。

表 1-2 各学院人数

学历名称	学院名称	人数 (人)	比例 (%)
专科	护理学院	736	21.00
	南宁市卫生学校	565	16.12
	玉林市卫生学校	418	11.93
	桂林市卫生学校	390	11.13
	百色市卫生学校	278	7.93
	北海市卫生学校	242	6.91
	河池市卫生学校	184	5.25
	钦州市卫生学校	182	5.19
	贵港市卫生学校	121	3.45
	基础医学院	120	3.42
	药学院	105	3.00
	人文社会科学学院	86	2.45
	桂东卫生学校	77	2.20
本科	第一临床医学院	657	27.65
	药学院	313	13.17
	第二临床医学院	214	9.01
	肿瘤医学院	212	8.92
	人文社会科学学院	194	8.16
	信息与管理学院	141	5.93
	护理学院	137	5.77
	公共卫生学院	135	5.68
外国语学院	103	4.34	

学历名称	学院名称	人数 (人)	比例 (%)
	全科医学院	95	4.00
	生命科学研究院	46	1.94
	口腔医学院	44	1.85
	基础医学院	43	1.81
	体育部	42	1.77
硕士	第一临床医学院	624	49.02
	肿瘤医学院	195	15.32
	第二临床医学院	84	6.60
	公共卫生学院	63	4.95
	药学院	59	4.63
	基础医学院	42	3.30
	口腔医学院	42	3.30
	广西生物医药协同创新中心	34	2.67
	广西区人民医院	25	1.96
	信息与管理学院	25	1.96
	生物靶向诊治研究中心	17	1.34
	第四临床医学院	16	1.26
	生命科学研究院	12	0.94
	第三临床医学院	11	0.86
	人文社会科学学院	9	0.71
	第六临床医学院	4	0.31
	第十临床医学院	3	0.24
	第八临床医学院	3	0.24
	第五临床医学院	3	0.24
	第九临床医学院	1	0.08
护理学院	1	0.08	
博士	第一临床医学院	65	55.56
	肿瘤医学院	14	11.97
	基础医学院	13	11.11
	公共卫生学院	10	8.55
	口腔医学院	4	3.42
	广西生物医药协同创新中心	3	2.56
	第二临床医学院	3	2.56
	药学院	2	1.71
	信息与管理学院	2	1.71
	生物靶向诊治研究中心	1	0.85

数据来源：广西医科大学数据。

本校 2021 届专科毕业生分布在 4 个专业，其中规模较大的专业是护理专业；本科毕业生分布在 30 个专业，其中规模较大的专业是临床医学（第一临床医学院）、临床医学（第二临床医学院）、临床医学（肿瘤医学院）专业；硕士毕业生分布在 45 个专业，其中规模较大的专业是内科学、外科学专业；博士毕业生分布在 22 个专业，其中规模较大的专业是内科学专业。

表 1-3 各专业人数

学历名称	专业名称	人数（人）	比例（%）
专科	护理	3193	91.12
	医学美容技术	120	3.42
	药学	105	3.00
	老年服务与管理	86	2.45
本科	临床医学（第一临床医学院）	428	18.01
	临床医学（第二临床医学院）	214	9.01
	临床医学（肿瘤医学院）	212	8.92
	药学	176	7.41
	护理学	137	5.77
	预防医学	135	5.68
	公共事业管理	113	4.76
	临床医学（全科医学院）	95	4.00
	信息管理与信息系统	95	4.00
	临床药学	93	3.91
	社会工作	78	3.28
	英语	74	3.11
	医学影像学	52	2.19
	麻醉学	50	2.10
	医学检验技术	50	2.10
	康复治疗学	48	2.02
	医学实验技术	46	1.94
	公共事业管理（信息与管理学院）	45	1.89
	口腔医学	44	1.85
	生物医学工程	42	1.77
	运动康复	42	1.77
	中药资源与开发	42	1.77
	翻译	29	1.22
	法医学	28	1.18
	公共管理类	2	0.08
	临床药学（五年制）	2	0.08
	生物技术	1	0.04
	卫生检验与检疫	1	0.04
	信息管理与信息系统（校际交流项目）	1	0.04
	公共事业管理（社会医疗保障中外合作办学项目）	1	0.04
硕士	内科学	261	20.50
	外科学	257	20.19
	影像医学与核医学	81	6.36

学历名称	专业名称	人数 (人)	比例 (%)
	肿瘤学	65	5.11
	妇产科学	58	4.56
	神经病学	50	3.93
	麻醉学	45	3.53
	眼科学	31	2.44
	生物化学与分子生物学	30	2.36
	儿科学	29	2.28
	口腔临床医学	28	2.20
	药学	26	2.04
	社会医学与卫生事业管理	25	1.96
	耳鼻咽喉科学	22	1.73
	流行病与卫生统计学	22	1.73
	药理学	19	1.49
	急诊医学	18	1.41
	公共卫生	18	1.41
	生物医学工程	16	1.26
	护理	15	1.18
	口腔医学	14	1.10
	免疫学	13	1.02
	临床检验诊断学	12	0.94
	护理学	12	0.94
	劳动卫生与环境卫生学	10	0.79
	社会保障	9	0.71
	人体解剖与组织胚胎学	8	0.63
	临床医学	8	0.63
	皮肤病与性病学	8	0.63
	病理学与病理生理学	7	0.55
	卫生毒理学	7	0.55
	老年医学	6	0.47
	中西医结合临床	6	0.47
	药物化学	5	0.39
	生理学	5	0.39
	康复医学与理疗学	4	0.31
	营养与食品卫生学	4	0.31
	药物分析学	4	0.31
	病原生物学	3	0.24
	生药学	3	0.24
	细胞生物学	2	0.16
	儿少卫生与妇幼保健学	2	0.16
	药剂学	2	0.16
	遗传学	2	0.16
微生物学	1	0.08	
博士	内科学	28	23.93
	外科学	19	16.24

学历名称	专业名称	人数(人)	比例(%)
	肿瘤学	10	8.55
	流行病与卫生统计学	7	5.98
	生物化学与分子生物学	5	4.27
	儿科学	5	4.27
	神经病学	5	4.27
	人体解剖与组织胚胎学	4	3.42
	病理学与病理生理学	4	3.42
	麻醉学	4	3.42
	口腔临床医学	4	3.42
	免疫学	3	2.56
	影像医学与核医学	3	2.56
	妇产科学	3	2.56
	临床检验诊断学	2	1.71
	劳动卫生与环境卫生学	2	1.71
	药理学	2	1.71
	急诊医学	2	1.71
	社会医学与卫生事业管理	2	1.71
	生理学	1	0.85
	病原生物学	1	0.85
卫生毒理学	1	0.85	

数据来源：广西医科大学数据。

二 毕业生毕业去向落实率及去向

毕业去向落实率反映了毕业生毕业的落实情况，按照教育部公布的高校毕业生毕业去向落实率的计算公式为：

毕业生毕业去向落实率=（已就业毕业生人数÷毕业生总人数）×100%

毕业生总人数=已就业毕业生人数+待就业毕业生人数+暂时不就业毕业生人数

已就业毕业生包括：就业、升学。

（一） 毕业生的毕业去向落实率

1. 毕业生的毕业去向落实率

截至 2021 年 8 月 31 日，本校 2021 届毕业生的总体毕业去向落实率为 89.11%，其中专科、本科、硕士、博士毕业生的毕业去向落实率分别为 89.18%、87.54%、91.83%、88.89%，多数毕业生已落实就业。

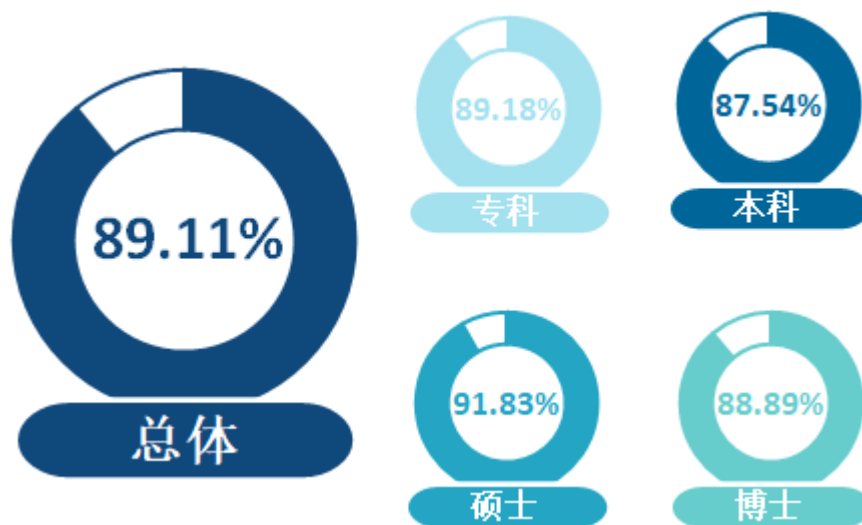


图 1-4 毕业生的总体毕业去向落实率

数据来源：广西医科大学数据。

2. 各类毕业生的毕业去向落实率

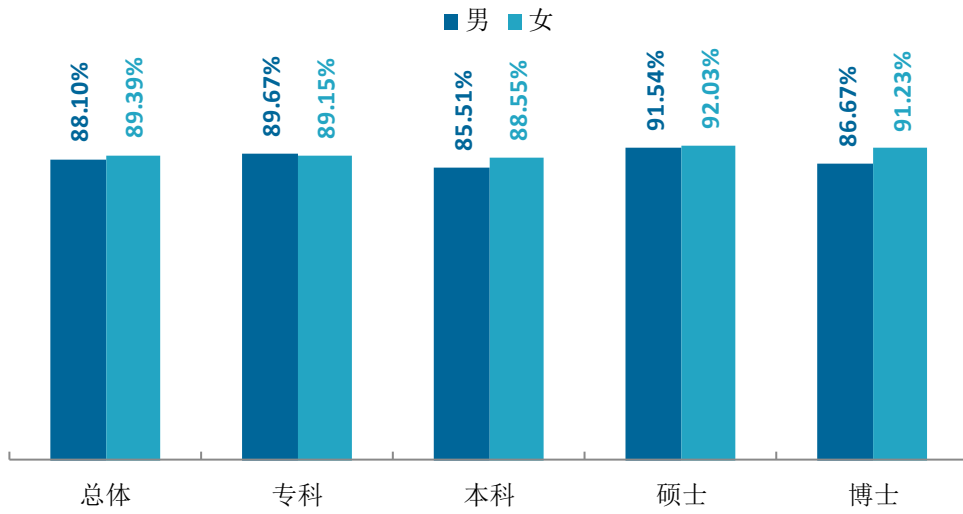


图 1-5 不同性别毕业生的毕业去向落实率

数据来源：广西医科大学数据。

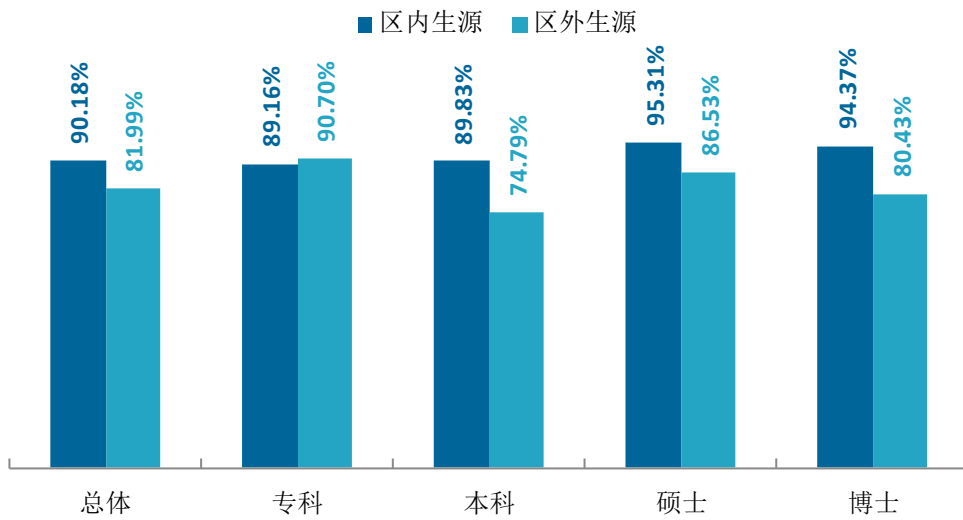


图 1-6 不同生源毕业生的毕业去向落实率

数据来源：广西医科大学数据。

3. 各学院及专业的毕业去向落实率

本校 2021 届专科毕业生毕业去向落实率较高的学院是人文社会科学学院（93.02%）、桂林市卫生学校（92.82%）、玉林市卫生学校（92.11%）、南宁市卫生学校（90.97%）、钦州市卫生学校（90.66%）；本科毕业生毕业去向落实率较高的学院是全科医学院（100.00%）、生命科学研究院（95.65%）、口腔医学院（95.45%）；硕士毕业生毕业去向落实率较高的学院是第三临床医学院、第四临床医学院、第六临床医学院等 7 个学院；博士毕业生毕业去向落实率较高的学院是广西生物医药协同创新中心、生物靶向诊治研究中心、第二临床医学院等 7 个学院。

表 1-4 各学院毕业去向落实率

学历	学院名称	比例（%）
专科	本校专科平均	89.18
	人文社会科学学院	93.02
	桂林市卫生学校	92.82
	玉林市卫生学校	92.11
	南宁市卫生学校	90.97
	钦州市卫生学校	90.66
	药学院	89.52
	基础医学院	88.33
	北海市卫生学校	87.60
	护理学院	87.23
	河池市卫生学校	86.41
	贵港市卫生学校	85.95
	百色市卫生学校	85.61
	桂东卫生学校	83.12
本科	本校本科平均	87.54
	全科医学院	100.00
	生命科学研究院	95.65
	口腔医学院	95.45
	护理学院	90.51
	药学院	90.42
	信息与管理学院	88.65
	基础医学院	88.37
	外国语学院	88.35
	体育部	88.10
	公共卫生学院	87.41
	第一临床医学院	86.30
	人文社会科学学院	83.51
	第二临床医学院	83.18
硕士	本校硕士平均	91.83
	第三临床医学院	100.00
	第四临床医学院	100.00
	第六临床医学院	100.00

学历	学院名称	比例 (%)
	第十临床医学院	100.00
	第九临床医学院	100.00
	第五临床医学院	100.00
	护理学院	100.00
	广西生物医药协同创新中心	97.06
	公共卫生学院	95.24
	药学院	94.92
	第二临床医学院	92.86
	肿瘤医学院	92.82
	广西区人民医院	92.00
	信息与管理学院	92.00
	第一临床医学院	91.99
	生命科学研究院	91.67
	口腔医学院	90.48
	人文社会科学学院	88.89
	基础医学院	88.10
	第八临床医学院	66.67
生物靶向诊治研究中心	35.29	
博士	本校博士平均	88.89
	广西生物医药协同创新中心	100.00
	生物靶向诊治研究中心	100.00
	第二临床医学院	100.00
	口腔医学院	100.00
	公共卫生学院	100.00
	药学院	100.00
	信息与管理学院	100.00
	肿瘤医学院	92.86
	基础医学院	92.31
	第一临床医学院	83.08

数据来源：广西医科大学数据。

本校 2021 届专科毕业生毕业去向落实率较高的专业是老年服务与管理（93.02%）；本科毕业生毕业去向落实率较高的专业是临床医学（全科医学院）、生物技术、卫生检验与检疫（均为 100.00%）；硕士毕业生毕业去向落实率较高的专业是细胞生物学、人体解剖与组织胚胎学、临床医学、康复医学与理疗学等专业（均为 100.00%）；博士毕业生毕业去向落实率较高的专业是生理学、生物化学与分子生物学、人体解剖与组织胚胎学、免疫学等专业（均为 100.00%）。

表 1-5 各专业毕业去向落实率

学历	专业名称	比例 (%)
专科	本校专科平均	89.18
	老年服务与管理	93.02
	药学	89.52

学历	专业名称	比例 (%)
本科	护理	89.10
	医学美容技术	88.33
	本校本科平均	87.54
	临床医学（全科医学院）	100.00
	生物技术	100.00
	卫生检验与检疫	100.00
	医学实验技术	95.65
	口腔医学	95.45
	英语	94.59
	临床药学	93.55
	药学	92.05
	护理学	90.51
	康复治疗学	89.58
	信息管理与信息系统	89.47
	法医学	89.29
	公共事业管理（信息与管理学院）	88.89
	生物医学工程	88.10
	运动康复	88.10
	预防医学	87.41
	医学影像学	86.54
	麻醉学	86.00
	医学检验技术	86.00
	临床医学（第一临床医学院）	85.75
	公共事业管理	84.96
	社会工作	83.33
	临床医学（第二临床医学院）	83.18
	临床医学（肿瘤医学院）	83.02
	中药资源与开发	80.95
	翻译	72.41
	公共管理类	50.00
	信息管理与信息系统（校际交流项目）	0.00
	临床药学（五年制）	0.00
公共事业管理（社会医疗保障中外合作办学项目）	0.00	
硕士	本校硕士平均	91.83
	细胞生物学	100.00
	人体解剖与组织胚胎学	100.00
	临床医学	100.00
	康复医学与理疗学	100.00
	老年医学	100.00
	公共卫生	100.00
	护理	100.00
	流行病与卫生统计学	100.00
	营养与食品卫生学	100.00
	儿少卫生与妇幼保健学	100.00

学历	专业名称	比例 (%)
学士	药物化学	100.00
	药剂学	100.00
	药物分析学	100.00
	护理学	100.00
	微生物学	100.00
	遗传学	100.00
	儿科学	96.55
	影像医学与核医学	96.30
	药学	96.15
	耳鼻咽喉科学	95.45
	妇产科学	94.83
	药理学	94.74
	内科学	94.64
	急诊医学	94.44
	神经病学	94.00
	麻醉学	93.33
	口腔医学	92.86
	社会医学与卫生事业管理	92.00
	生物化学与分子生物学	90.00
	外科学	89.88
	口腔临床医学	89.29
	社会保障	88.89
	生物医学工程	87.50
	眼科学	87.10
	病理学与病理生理学	85.71
	卫生毒理学	85.71
	肿瘤学	84.62
	临床检验诊断学	83.33
	劳动卫生与环境卫生学	80.00
	生理学	80.00
	皮肤病与性病学	75.00
	生药学	66.67
	免疫学	61.54
病原生物学	33.33	
中西医结合临床	33.33	
博士	本校博士平均	88.89
	生理学	100.00
	生物化学与分子生物学	100.00
	人体解剖与组织胚胎学	100.00
	免疫学	100.00
	病原生物学	100.00
	影像医学与核医学	100.00
	临床检验诊断学	100.00
妇产科学	100.00	

学历	专业名称	比例 (%)
	麻醉学	100.00
	口腔临床医学	100.00
	流行病与卫生统计学	100.00
	劳动卫生与环境卫生学	100.00
	卫生毒理学	100.00
	药理学	100.00
	急诊医学	100.00
	社会医学与卫生事业管理	100.00
	肿瘤学	90.00
	外科学	89.47
	内科学	82.14
	病理学与病理生理学	75.00
	儿科学	60.00
	神经病学	60.00

数据来源：广西医科大学数据。

（二） 毕业去向分布

1. 毕业去向分布

本校 2021 届毕业生以直接就业为主，最主要的去向是“签就业协议形式就业”。其中，本科毕业生“国内升学”的比例也较高（34.05%）。

表 1-6 毕业生的总体毕业去向

分类	毕业去向	专科		本科		硕士		博士	
		人数	比例 (%)	人数	比例 (%)	人数	比例 (%)	人数	比例 (%)
就业	签就业协议形式就业	1574	44.92	869	36.57	913	71.72	43	36.75
	签劳动合同形式就业	219	6.25	211	8.88	90	7.07	56	47.86
	其他录用形式就业	1100	31.39	158	6.65	85	6.68	5	4.27
	国家基层项目	0	0.00	3	0.13	0	0.00	0	0.00
	地方基层项目	0	0.00	5	0.21	0	0.00	0	0.00
	科研助理	0	0.00	5	0.21	0	0.00	0	0.00
	应征义务兵	5	0.14	4	0.17	0	0.00	0	0.00
	自由职业	4	0.11	7	0.29	0	0.00	0	0.00
	自主创业	4	0.11	4	0.17	1	0.08	0	0.00
升学	国内升学	219	6.25	809	34.05	76	5.97	0	0.00
	出国、出境	0	0.00	5	0.21	4	0.31	0	0.00
未就	不就业拟升	0	0.00	5	0.21	0	0.00	0	0.00

分类	毕业去向	专科		本科		硕士		博士	
		人数	比例 (%)	人数	比例 (%)	人数	比例 (%)	人数	比例 (%)
业	学								
	待就业	378	10.79	283	11.91	104	8.17	13	11.11
	其他暂不就业	1	0.03	8	0.34	0	0.00	0	0.00

注：图表中数据均保留两位小数，由于四舍五入，相加可能不等于 100%。

数据来源：广西医科大学数据。

表 1-7 不同性别毕业生的毕业去向

单位：%

分类	毕业去向	专科		本科		硕士		博士	
		男	女	男	女	男	女	男	女
就业	签就业协议形式就业	59.92	43.81	33.04	38.33	71.06	72.16	43.33	29.82
	其他录用形式就业	17.36	32.43	4.32	7.80	6.10	7.06	5.00	3.51
	签劳动合同形式就业	5.79	6.28	9.15	8.75	7.28	6.93	38.33	57.89
	应征义务兵	2.07	0.00	0.51	0.00	0.00	0.00	0.00	0.00
	自由职业	0.41	0.09	0.25	0.31	0.00	0.00	0.00	0.00
	自主创业	0.00	0.12	0.38	0.06	0.20	0.00	0.00	0.00
	国家基层项目	0.00	0.00	0.13	0.13	0.00	0.00	0.00	0.00
	科研助理	0.00	0.00	0.13	0.25	0.00	0.00	0.00	0.00
升学	国内升学	4.13	6.41	37.23	32.47	6.50	5.62	0.00	0.00
	出国、出境	0.00	0.00	0.38	0.13	0.39	0.26	0.00	0.00
	地方基层项目	0.00	0.00	0.00	0.31	0.00	0.00	0.00	0.00
未就业	待就业	10.33	10.82	13.85	10.95	8.46	7.97	13.33	8.77
	其他暂不就业	0.00	0.03	0.38	0.31	0.00	0.00	0.00	0.00
	不就业拟升学	0.00	0.00	0.25	0.19	0.00	0.00	0.00	0.00

注：图表中数据均保留两位小数，由于四舍五入，相加可能不等于 100%。

数据来源：广西医科大学数据。

本校 2021 届各学历区内及区外生源毕业生的去向分布如下表所示。

表 1-8 不同生源毕业生的毕业去向

单位：%

分类	毕业去向	专科		本科		硕士		博士	
		区内生源	区外生源	区内生源	区外生源	区内生源	区外生源	区内生源	区外生源
就业	签就业协议形式就业	45.04	34.88	39.65	19.39	81.64	56.63	36.62	36.96
	其他录用形式就业	31.29	39.53	6.40	8.03	4.30	10.30	1.41	8.70
	签劳动合同形式就业	6.18	11.63	9.58	4.99	5.86	8.91	56.34	34.78
	应征义务兵	0.14	0.00	0.15	0.28	0.00	0.00	0.00	0.00
	自由职业	0.12	0.00	0.25	0.55	0.00	0.00	0.00	0.00
	自主创业	0.12	0.00	0.05	0.83	0.13	0.00	0.00	0.00
	地方基层项目	0.00	0.00	0.25	0.00	0.00	0.00	0.00	0.00
	科研助理	0.00	0.00	0.20	0.28	0.00	0.00	0.00	0.00
	国家基层项目	0.00	0.00	0.15	0.00	0.00	0.00	0.00	0.00
升学	国内升学	6.27	4.65	33.00	39.89	3.26	10.10	0.00	0.00
	出国、出境	0.00	0.00	0.15	0.55	0.13	0.59	0.00	0.00
未就业	待就业	10.81	9.30	9.68	24.38	4.69	13.47	5.63	19.57
	其他暂不就业	0.03	0.00	0.30	0.55	0.00	0.00	0.00	0.00
	不就业拟升学	0.00	0.00	0.20	0.28	0.00	0.00	0.00	0.00

注：图表中数据均保留两位小数，由于四舍五入，相加可能不等于 100%。

数据来源：广西医科大学数据。

2. 各学院及专业的毕业去向

本校 2021 届专科毕业生以签就业协议形式就业比例较高的学院是护理学院、桂林市卫生学校（分别为 69.16%、50.51%）；本科毕业生以签就业协议形式就业比例较高的学院是护理学院（83.21%）；硕士毕业生以签就业协议形式就业比例较高的学院是第六临床医学院、第十临床医学院、第九临床医学院、第五临床医学院（均为 100.00%）；博士毕业生以签就业协议形式就业比例较高的学院是第二临床医学院（100.00%）。

表 1-9 各学院毕业去向

单位：%

学历	学院名称	就业									升学		未就业		
		签就业协议形式就业	其他录用形式就业	签劳动合同形式就业	应征义务兵	自由职业	自主创业	地方基层项目	科研助理	国家基层项目	国内升学	出国、出境	待就业	其他暂不就业	不就业拟升学
专科	本校专科平均	44.92	31.39	6.25	0.14	0.11	0.11	0.00	0.00	0.00	6.25	0.00	10.79	0.03	0.00
	护理学院	69.16	2.17	5.43	0.00	0.00	0.14	0.00	0.00	0.00	10.33	0.00	12.64	0.14	0.00
	桂林市卫生学校	50.51	34.36	5.13	0.00	0.00	0.00	0.00	0.00	0.00	2.82	0.00	7.18	0.00	0.00
	药学院	48.57	0.95	12.38	0.95	0.00	0.00	0.00	0.00	0.00	26.67	0.00	10.48	0.00	0.00
	南宁市卫生学校	48.32	33.27	6.73	0.00	0.00	0.18	0.00	0.00	0.00	2.48	0.00	9.03	0.00	0.00
	玉林市卫生学校	45.45	41.39	3.11	0.00	0.24	0.24	0.00	0.00	0.00	1.67	0.00	7.89	0.00	0.00
	河池市卫生学校	39.13	44.57	0.00	0.00	0.00	0.00	0.00	0.00	0.00	2.72	0.00	13.59	0.00	0.00
	基础医学院	36.67	13.33	10.83	0.00	0.83	0.83	0.00	0.00	0.00	25.83	0.00	11.67	0.00	0.00

学历	学院名称	就业									升学		未就业		
		签就业 协议形式 就业	其他 录用形 式就业	签劳 动合同 形式就 业	应征 义务兵	自由 职业	自主 创业	地方 基层 项目	科研 助理	国家基 层项目	国内 升学	出国、 出境	待就业	其他暂 不就业	不就业 拟升学
	贵港市卫生学校	31.40	47.93	4.13	0.00	0.00	0.00	0.00	0.00	0.00	2.48	0.00	14.05	0.00	0.00
	北海市卫生学校	30.99	51.65	2.07	0.83	0.00	0.00	0.00	0.00	0.00	2.07	0.00	12.40	0.00	0.00
	桂东卫生学校	27.27	46.75	5.19	0.00	0.00	0.00	0.00	0.00	0.00	3.90	0.00	16.88	0.00	0.00
	百色市卫生学校	25.18	50.36	6.83	0.36	0.00	0.00	0.00	0.00	0.00	2.88	0.00	14.39	0.00	0.00
	人文社会科学学院	12.79	22.09	29.07	0.00	2.33	0.00	0.00	0.00	0.00	26.74	0.00	6.98	0.00	0.00
	钦州市卫生学校	12.64	61.54	13.19	0.55	0.00	0.00	0.00	0.00	0.00	2.75	0.00	9.34	0.00	0.00
本科	本校本科平均	36.57	6.65	8.88	0.17	0.29	0.17	0.21	0.21	0.13	34.05	0.21	11.91	0.34	0.21
	护理学院	83.21	0.00	2.92	0.00	0.00	0.00	0.00	0.00	0.00	4.38	0.00	9.49	0.00	0.00
	生命科学研究院	69.57	4.35	0.00	0.00	0.00	0.00	0.00	0.00	0.00	21.74	0.00	0.00	0.00	4.35
	体育部	64.29	0.00	16.67	0.00	0.00	0.00	0.00	0.00	0.00	7.14	0.00	11.90	0.00	0.00
	基础医学院	62.79	13.95	9.30	0.00	0.00	0.00	0.00	0.00	0.00	2.33	0.00	11.63	0.00	0.00
	信息与管理学院	60.28	7.09	8.51	0.00	0.00	0.71	0.00	0.00	0.00	10.64	1.42	11.35	0.00	0.00

学历	学院名称	就业									升学		未就业		
		签就业协议形式就业	其他录用形式就业	签劳动合同形式就业	应征义务兵	自由职业	自主创业	地方基层项目	科研助理	国家基层项目	国内升学	出国、出境	待就业	其他暂不就业	不就业拟升学
	药学院	46.01	6.71	12.46	0.96	0.00	0.00	0.00	0.00	0.00	24.28	0.00	9.58	0.00	0.00
	全科医学院	31.58	0.00	68.42	0.00	0.00	0.00	0.00	0.00	0.00	0.00	0.00	0.00	0.00	0.00
	第二临床医学院	31.31	0.00	0.00	0.00	0.00	0.00	0.00	0.00	0.00	51.87	0.00	16.82	0.00	0.00
	人文社会科学学院	30.41	22.68	15.98	0.00	1.55	1.03	1.03	2.58	0.52	7.22	0.52	15.98	0.52	0.00
	公共卫生学院	27.41	5.19	9.63	0.74	0.00	0.00	0.00	0.00	0.00	44.44	0.00	12.59	0.00	0.00
	肿瘤医学院	27.36	0.47	0.47	0.00	0.00	0.00	0.00	0.00	0.00	54.72	0.00	16.98	0.00	0.00
	第一临床医学院	24.66	1.52	4.87	0.00	0.00	0.00	0.00	0.00	0.15	54.79	0.30	12.18	1.07	0.46
	外国语学院	23.30	47.57	2.91	0.00	3.88	0.97	2.91	0.00	0.97	5.83	0.00	11.65	0.00	0.00
	口腔医学院	6.82	18.18	0.00	0.00	0.00	0.00	0.00	0.00	0.00	70.45	0.00	4.55	0.00	0.00
硕士	本校硕士平均	71.72	6.68	7.07	0.00	0.00	0.08	0.00	0.00	0.00	5.97	0.31	8.17	0.00	0.00
	第六临床医学院	100.00	0.00	0.00	0.00	0.00	0.00	0.00	0.00	0.00	0.00	0.00	0.00	0.00	0.00
	第十临床	100.00	0.00	0.00	0.00	0.00	0.00	0.00	0.00	0.00	0.00	0.00	0.00	0.00	0.00

学历	学院名称	就业									升学		未就业		
		签就业 协议形式 就业	其他 录用形 式就业	签劳 动合同 形式就 业	应征 义务兵	自由 职业	自主 创业	地方 基层 项目	科研 助理	国家基 层项目	国内 升学	出国、 出境	待就业	其他暂 不就业	不就业 拟升学
	医学院														
	第九临床 医学院	100.00	0.00	0.00	0.00	0.00	0.00	0.00	0.00	0.00	0.00	0.00	0.00	0.00	0.00
	第五临床 医学院	100.00	0.00	0.00	0.00	0.00	0.00	0.00	0.00	0.00	0.00	0.00	0.00	0.00	0.00
	第四临床 医学院	93.75	0.00	6.25	0.00	0.00	0.00	0.00	0.00	0.00	0.00	0.00	0.00	0.00	0.00
	广西区人 民医院	92.00	0.00	0.00	0.00	0.00	0.00	0.00	0.00	0.00	0.00	0.00	8.00	0.00	0.00
	第二临床 医学院	83.33	3.57	1.19	0.00	0.00	1.19	0.00	0.00	0.00	2.38	1.19	7.14	0.00	0.00
	药学院	83.05	1.69	6.78	0.00	0.00	0.00	0.00	0.00	0.00	3.39	0.00	5.08	0.00	0.00
	第三临床 医学院	81.82	0.00	18.18	0.00	0.00	0.00	0.00	0.00	0.00	0.00	0.00	0.00	0.00	0.00
	信息与管 理学院	80.00	8.00	4.00	0.00	0.00	0.00	0.00	0.00	0.00	0.00	0.00	8.00	0.00	0.00
	肿瘤医学 院	74.87	10.26	5.13	0.00	0.00	0.00	0.00	0.00	0.00	2.56	0.00	7.18	0.00	0.00
	第一临床 医学院	71.79	5.61	7.37	0.00	0.00	0.00	0.00	0.00	0.00	6.89	0.32	8.01	0.00	0.00
	公共卫生 学院	63.49	6.35	12.70	0.00	0.00	0.00	0.00	0.00	0.00	12.70	0.00	4.76	0.00	0.00

学历	学院名称	就业									升学		未就业		
		签就业 协议形式 就业	其他 录用形 式就 业	签劳 动合 同形 式就 业	应征 义务 兵	自由 职业	自主 创业	地方 基层 项目	科研 助理	国家基 层项目	国内 升学	出国、 出境	待就 业	其他暂 不就业	不就业 拟升学
	基础医学院	61.90	4.76	11.90	0.00	0.00	0.00	0.00	0.00	0.00	9.52	0.00	11.90	0.00	0.00
	口腔医学院	59.52	23.81	2.38	0.00	0.00	0.00	0.00	0.00	0.00	4.76	0.00	9.52	0.00	0.00
	广西生物 医药协同 创新中心	50.00	14.71	11.76	0.00	0.00	0.00	0.00	0.00	0.00	20.59	0.00	2.94	0.00	0.00
	人文社会 科学学院	44.44	11.11	22.22	0.00	0.00	0.00	0.00	0.00	0.00	11.11	0.00	11.11	0.00	0.00
	生命科学 研究院	41.67	16.67	25.00	0.00	0.00	0.00	0.00	0.00	0.00	0.00	8.33	8.33	0.00	0.00
	第八临床 医学院	33.33	0.00	0.00	0.00	0.00	0.00	0.00	0.00	0.00	33.33	0.00	33.33	0.00	0.00
	生物靶向 诊治研究 中心	23.53	0.00	5.88	0.00	0.00	0.00	0.00	0.00	0.00	5.88	0.00	64.71	0.00	0.00
	护理学院	0.00	0.00	100.00	0.00	0.00	0.00	0.00	0.00	0.00	0.00	0.00	0.00	0.00	0.00
博士	本校博士 平均	36.75	4.27	47.86	0.00	0.00	0.00	0.00	0.00	0.00	0.00	0.00	11.11	0.00	0.00
	第二临床 医学院	100.00	0.00	0.00	0.00	0.00	0.00	0.00	0.00	0.00	0.00	0.00	0.00	0.00	0.00
	药学院	50.00	50.00	0.00	0.00	0.00	0.00	0.00	0.00	0.00	0.00	0.00	0.00	0.00	0.00

学历	学院名称	就业									升学		未就业		
		签就业 协议形式 就业	其他 录用形 式就业	签劳 动合 同形 式就 业	应征 义务 兵	自由 职业	自主 创业	地方 基层 项目	科研 助理	国家基 层项目	国内 升学	出国、 出境	待就业	其他暂 不就业	不就业 拟升学
	信息与管理学院	50.00	0.00	50.00	0.00	0.00	0.00	0.00	0.00	0.00	0.00	0.00	0.00	0.00	0.00
	公共卫生学院	40.00	20.00	40.00	0.00	0.00	0.00	0.00	0.00	0.00	0.00	0.00	0.00	0.00	0.00
	第一临床医学院	36.92	1.54	44.62	0.00	0.00	0.00	0.00	0.00	0.00	0.00	0.00	16.92	0.00	0.00
	肿瘤医学院	35.71	7.14	50.00	0.00	0.00	0.00	0.00	0.00	0.00	0.00	0.00	7.14	0.00	0.00
	广西生物 医药协同 创新中心	33.33	0.00	66.67	0.00	0.00	0.00	0.00	0.00	0.00	0.00	0.00	0.00	0.00	0.00
	基础医学院	30.77	0.00	61.54	0.00	0.00	0.00	0.00	0.00	0.00	0.00	0.00	7.69	0.00	0.00
	生物靶向 诊治研究 中心	0.00	0.00	100.00	0.00	0.00	0.00	0.00	0.00	0.00	0.00	0.00	0.00	0.00	0.00
	口腔医学院	0.00	0.00	100.00	0.00	0.00	0.00	0.00	0.00	0.00	0.00	0.00	0.00	0.00	0.00

注：图表中数据均保留两位小数，由于四舍五入，相加可能不等于 100%。

数据来源：广西医科大学数据。

本校 2021 届专科毕业生以签就业协议形式就业比例较高的专业是药学、护理（分别为 48.57%、45.98%）；本科毕业生以签就业协议形式就业比例较高的专业是生物技术、卫生检验与检疫（均为 100.00%）；硕士毕业生以签就业协议形式就业比例较高的专业是临床医学、药剂学、药物分析学（均为 100.00%）；博士毕业生以签就业协议形式就业比例较高的专业是生理学（100.00%）。

表 1-10 各专业毕业去向

单位：%

学历	专业名称	就业									升学		未就业		
		签就业协议形式就业	其他录用形式就业	签劳动合同形式就业	应征义务兵	自由职业	自主创业	地方基层项目	科研助理	国家基层项目	国内升学	出国、出境	待就业	其他暂不就业	不就业拟升学
专科	本校专科平均	44.92	31.39	6.25	0.14	0.11	0.11	0.00	0.00	0.00	6.25	0.00	10.79	0.03	0.00
	药学	48.57	0.95	12.38	0.95	0.00	0.00	0.00	0.00	0.00	26.67	0.00	10.48	0.00	0.00
	护理	45.98	33.32	5.26	0.13	0.03	0.09	0.00	0.00	0.00	4.29	0.00	10.87	0.03	0.00
	医学美容技术	36.67	13.33	10.83	0.00	0.83	0.83	0.00	0.00	0.00	25.83	0.00	11.67	0.00	0.00
	老年服务与管理	12.79	22.09	29.07	0.00	2.33	0.00	0.00	0.00	0.00	26.74	0.00	6.98	0.00	0.00
本科	本校本科平均	36.57	6.65	8.88	0.17	0.29	0.17	0.21	0.21	0.13	34.05	0.21	11.91	0.34	0.21
	生物技术	100.00	0.00	0.00	0.00	0.00	0.00	0.00	0.00	0.00	0.00	0.00	0.00	0.00	0.00
	卫生检验与检疫	100.00	0.00	0.00	0.00	0.00	0.00	0.00	0.00	0.00	0.00	0.00	0.00	0.00	0.00
	护理学	83.21	0.00	2.92	0.00	0.00	0.00	0.00	0.00	0.00	4.38	0.00	9.49	0.00	0.00
	康复治疗学	75.00	0.00	8.33	0.00	0.00	0.00	0.00	0.00	0.00	6.25	0.00	10.42	0.00	0.00
	医学实验技术	69.57	4.35	0.00	0.00	0.00	0.00	0.00	0.00	0.00	21.74	0.00	0.00	0.00	4.35
	运动康复	64.29	0.00	16.67	0.00	0.00	0.00	0.00	0.00	0.00	7.14	0.00	11.90	0.00	0.00

学历	专业名称	就业									升学		未就业		
		签就业协议形式就业	其他录用形式就业	签劳动合同形式就业	应征义务兵	自由职业	自主创业	地方基层项目	科研助理	国家基层项目	国内升学	出国、出境	待就业	其他暂不就业	不就就业拟升学
	生物医学工程	61.90	14.29	9.52	0.00	0.00	0.00	0.00	0.00	0.00	2.38	0.00	11.90	0.00	0.00
	信息管理与信息系统	61.05	5.26	8.42	0.00	0.00	0.00	0.00	0.00	0.00	12.63	2.11	10.53	0.00	0.00
	公共事业管理(信息与管理学院)	60.00	11.11	8.89	0.00	0.00	2.22	0.00	0.00	0.00	6.67	0.00	11.11	0.00	0.00
	医学检验技术	58.00	4.00	10.00	0.00	0.00	0.00	0.00	0.00	0.00	14.00	0.00	14.00	0.00	0.00
	药学	50.00	6.82	15.91	1.70	0.00	0.00	0.00	0.00	0.00	17.61	0.00	7.95	0.00	0.00
	公共管理类	50.00	0.00	0.00	0.00	0.00	0.00	0.00	0.00	0.00	0.00	0.00	50.00	0.00	0.00
	法医学	50.00	7.14	17.86	0.00	0.00	0.00	0.00	0.00	0.00	14.29	0.00	7.14	0.00	3.57
	临床药学	46.24	3.23	5.38	0.00	0.00	0.00	0.00	0.00	0.00	38.71	0.00	6.45	0.00	0.00
	医学影像学	44.23	0.00	1.92	0.00	0.00	0.00	0.00	0.00	0.00	40.38	0.00	13.46	0.00	0.00
	公共事业管理	41.59	19.47	14.16	0.00	0.88	0.00	0.00	2.65	0.88	4.42	0.88	14.16	0.88	0.00
	麻醉学	38.00	4.00	10.00	0.00	0.00	0.00	0.00	0.00	0.00	34.00	0.00	10.00	4.00	0.00
	临床医学(全科医学院)	31.58	0.00	68.42	0.00	0.00	0.00	0.00	0.00	0.00	0.00	0.00	0.00	0.00	0.00
	临床医学(第二临床医学院)	31.31	0.00	0.00	0.00	0.00	0.00	0.00	0.00	0.00	51.87	0.00	16.82	0.00	0.00

学历	专业名称	就业									升学		未就业		
		签就业协议形式就业	其他录用形式就业	签劳动合同形式就业	应征义务兵	自由职业	自主创业	地方基层项目	科研助理	国家基层项目	国内升学	出国、出境	待就业	其他暂不就业	不就业拟升学
	中药资源与开发	30.95	14.29	14.29	0.00	0.00	0.00	0.00	0.00	0.00	21.43	0.00	19.05	0.00	0.00
	翻译	27.59	34.48	0.00	0.00	0.00	0.00	0.00	0.00	3.45	6.90	0.00	27.59	0.00	0.00
	预防医学	27.41	5.19	9.63	0.74	0.00	0.00	0.00	0.00	0.00	44.44	0.00	12.59	0.00	0.00
	临床医学（肿瘤医学院）	27.36	0.47	0.47	0.00	0.00	0.00	0.00	0.00	0.00	54.72	0.00	16.98	0.00	0.00
	英语	21.62	52.70	4.05	0.00	5.41	1.35	4.05	0.00	0.00	5.41	0.00	5.41	0.00	0.00
	社会工作	14.10	28.21	19.23	0.00	2.56	2.56	2.56	2.56	0.00	11.54	0.00	16.67	0.00	0.00
	临床医学（第一临床医学院）	9.35	0.93	2.80	0.00	0.00	0.00	0.00	0.00	0.23	71.96	0.47	12.62	1.17	0.47
	口腔医学	6.82	18.18	0.00	0.00	0.00	0.00	0.00	0.00	0.00	70.45	0.00	4.55	0.00	0.00
	信息管理与信息系统（校际交流项目）	0.00	0.00	0.00	0.00	0.00	0.00	0.00	0.00	0.00	0.00	0.00	100.00	0.00	0.00
	临床药学（五年制）	0.00	0.00	0.00	0.00	0.00	0.00	0.00	0.00	0.00	0.00	0.00	100.00	0.00	0.00
	公共事业管理（社会医疗保障中外合作办学项目）	0.00	0.00	0.00	0.00	0.00	0.00	0.00	0.00	0.00	0.00	0.00	100.00	0.00	0.00
硕士	本校硕士平均	71.72	6.68	7.07	0.00	0.00	0.08	0.00	0.00	0.00	5.97	0.31	8.17	0.00	0.00
	临床医学	100.00	0.00	0.00	0.00	0.00	0.00	0.00	0.00	0.00	0.00	0.00	0.00	0.00	0.00

学历	专业名称	就业									升学		未就业		
		签就业协议形式就业	其他录用形式就业	签劳动合同形式就业	应征义务兵	自由职业	自主创业	地方基层项目	科研助理	国家基层项目	国内升学	出国、出境	待就业	其他暂不就业	不就就业拟升学
	药剂学	100.00	0.00	0.00	0.00	0.00	0.00	0.00	0.00	0.00	0.00	0.00	0.00	0.00	0.00
	药物分析学	100.00	0.00	0.00	0.00	0.00	0.00	0.00	0.00	0.00	0.00	0.00	0.00	0.00	0.00
	口腔医学	92.86	0.00	0.00	0.00	0.00	0.00	0.00	0.00	0.00	0.00	0.00	7.14	0.00	0.00
	公共卫生	88.89	5.56	5.56	0.00	0.00	0.00	0.00	0.00	0.00	0.00	0.00	0.00	0.00	0.00
	影像医学与核医学	87.65	0.00	4.94	0.00	0.00	0.00	0.00	0.00	0.00	3.70	0.00	3.70	0.00	0.00
	药理学	84.21	0.00	10.53	0.00	0.00	0.00	0.00	0.00	0.00	0.00	0.00	5.26	0.00	0.00
	内科学	80.84	3.07	4.60	0.00	0.00	0.38	0.00	0.00	0.00	5.75	0.00	5.36	0.00	0.00
	药学	80.77	3.85	3.85	0.00	0.00	0.00	0.00	0.00	0.00	7.69	0.00	3.85	0.00	0.00
	社会医学与卫生事业管理	80.00	8.00	4.00	0.00	0.00	0.00	0.00	0.00	0.00	0.00	0.00	8.00	0.00	0.00
	药物化学	80.00	0.00	20.00	0.00	0.00	0.00	0.00	0.00	0.00	0.00	0.00	0.00	0.00	0.00
	妇产科学	79.31	10.34	3.45	0.00	0.00	0.00	0.00	0.00	0.00	1.72	0.00	5.17	0.00	0.00
	神经病学	76.00	4.00	8.00	0.00	0.00	0.00	0.00	0.00	0.00	6.00	0.00	6.00	0.00	0.00
	儿科学	75.86	3.45	6.90	0.00	0.00	0.00	0.00	0.00	0.00	10.34	0.00	3.45	0.00	0.00
	康复医学与理疗学	75.00	0.00	25.00	0.00	0.00	0.00	0.00	0.00	0.00	0.00	0.00	0.00	0.00	0.00
	皮肤病与性病学	75.00	0.00	0.00	0.00	0.00	0.00	0.00	0.00	0.00	0.00	0.00	25.00	0.00	0.00
	护理学	75.00	0.00	8.33	0.00	0.00	0.00	0.00	0.00	0.00	0.00	16.67	0.00	0.00	0.00
	护理	73.33	0.00	26.67	0.00	0.00	0.00	0.00	0.00	0.00	0.00	0.00	0.00	0.00	0.00
	耳鼻咽喉科学	72.73	13.64	4.55	0.00	0.00	0.00	0.00	0.00	0.00	4.55	0.00	4.55	0.00	0.00
	外科学	71.60	5.06	4.28	0.00	0.00	0.00	0.00	0.00	0.00	8.56	0.39	10.12	0.00	0.00

学历	专业名称	就业									升学		未就业		
		签就业协议形式就业	其他录用形式就业	签劳动合同形式就业	应征义务兵	自由职业	自主创业	地方基层项目	科研助理	国家基层项目	国内升学	出国、出境	待就业	其他暂不就业	不就业拟升学
	病理学与病理生理学	71.43	14.29	0.00	0.00	0.00	0.00	0.00	0.00	0.00	0.00	0.00	14.29	0.00	0.00
	麻醉学	71.11	8.89	13.33	0.00	0.00	0.00	0.00	0.00	0.00	0.00	0.00	6.67	0.00	0.00
	急诊医学	66.67	5.56	16.67	0.00	0.00	0.00	0.00	0.00	0.00	5.56	0.00	5.56	0.00	0.00
	生药学	66.67	0.00	0.00	0.00	0.00	0.00	0.00	0.00	0.00	0.00	0.00	33.33	0.00	0.00
	眼科学	64.52	9.68	9.68	0.00	0.00	0.00	0.00	0.00	0.00	3.23	0.00	12.90	0.00	0.00
	生物化学与分子生物学	63.33	0.00	10.00	0.00	0.00	0.00	0.00	0.00	0.00	16.67	0.00	10.00	0.00	0.00
	人体解剖与组织胚胎学	62.50	0.00	25.00	0.00	0.00	0.00	0.00	0.00	0.00	12.50	0.00	0.00	0.00	0.00
	生理学	60.00	0.00	0.00	0.00	0.00	0.00	0.00	0.00	0.00	20.00	0.00	20.00	0.00	0.00
	流行病与卫生统计学	59.09	0.00	22.73	0.00	0.00	0.00	0.00	0.00	0.00	18.18	0.00	0.00	0.00	0.00
	临床检验诊断学	58.33	8.33	16.67	0.00	0.00	0.00	0.00	0.00	0.00	0.00	0.00	16.67	0.00	0.00
	细胞生物学	50.00	0.00	50.00	0.00	0.00	0.00	0.00	0.00	0.00	0.00	0.00	0.00	0.00	0.00
	劳动卫生与环境卫生学	50.00	20.00	0.00	0.00	0.00	0.00	0.00	0.00	0.00	10.00	0.00	20.00	0.00	0.00
	营养与食品卫生学	50.00	0.00	0.00	0.00	0.00	0.00	0.00	0.00	0.00	50.00	0.00	0.00	0.00	0.00

学历	专业名称	就业									升学		未就业			
		签就业协议形式就业	其他录用形式就业	签劳动合同形式就业	应征义务兵	自由职业	自主创业	地方基层项目	科研助理	国家基层项目	国内升学	出国、出境	待就业	其他暂不就业	不就业拟升学	
	儿少卫生与妇幼保健学	50.00	0.00	50.00	0.00	0.00	0.00	0.00	0.00	0.00	0.00	0.00	0.00	0.00	0.00	
	遗传学	50.00	50.00	0.00	0.00	0.00	0.00	0.00	0.00	0.00	0.00	0.00	0.00	0.00	0.00	
	肿瘤学	46.15	23.08	10.77	0.00	0.00	0.00	0.00	0.00	0.00	4.62	0.00	15.38	0.00	0.00	
	社会保障	44.44	11.11	22.22	0.00	0.00	0.00	0.00	0.00	0.00	11.11	0.00	11.11	0.00	0.00	
	生物医学工程	43.75	12.50	25.00	0.00	0.00	0.00	0.00	0.00	0.00	0.00	6.25	12.50	0.00	0.00	
	口腔临床医学	42.86	35.71	3.57	0.00	0.00	0.00	0.00	0.00	0.00	0.00	7.14	0.00	10.71	0.00	0.00
	卫生毒理学	42.86	14.29	14.29	0.00	0.00	0.00	0.00	0.00	0.00	0.00	14.29	0.00	14.29	0.00	0.00
	免疫学	38.46	0.00	0.00	0.00	0.00	0.00	0.00	0.00	0.00	0.00	23.08	0.00	38.46	0.00	0.00
	病原生物学	33.33	0.00	0.00	0.00	0.00	0.00	0.00	0.00	0.00	0.00	0.00	0.00	66.67	0.00	0.00
	老年医学	33.33	50.00	16.67	0.00	0.00	0.00	0.00	0.00	0.00	0.00	0.00	0.00	0.00	0.00	0.00
	微生物学	0.00	100.00	0.00	0.00	0.00	0.00	0.00	0.00	0.00	0.00	0.00	0.00	0.00	0.00	0.00
	中西医结合临床	0.00	33.33	0.00	0.00	0.00	0.00	0.00	0.00	0.00	0.00	0.00	0.00	66.67	0.00	0.00
博士	本校博士平均	36.75	4.27	47.86	0.00	0.00	0.00	0.00	0.00	0.00	0.00	0.00	11.11	0.00	0.00	
	生理学	100.00	0.00	0.00	0.00	0.00	0.00	0.00	0.00	0.00	0.00	0.00	0.00	0.00	0.00	
	影像医学与核医学	66.67	0.00	33.33	0.00	0.00	0.00	0.00	0.00	0.00	0.00	0.00	0.00	0.00	0.00	
	生物化学与分子生	60.00	0.00	40.00	0.00	0.00	0.00	0.00	0.00	0.00	0.00	0.00	0.00	0.00	0.00	

学历	专业名称	就业									升学		未就业		
		签就业协议形式就业	其他录用形式就业	签劳动合同形式就业	应征义务兵	自由职业	自主创业	地方基层项目	科研助理	国家基层项目	国内升学	出国、出境	待就业	其他暂不就业	不就业拟升学
	物学														
	病理学与病理生理学	50.00	0.00	25.00	0.00	0.00	0.00	0.00	0.00	0.00	0.00	0.00	25.00	0.00	0.00
	麻醉学	50.00	0.00	50.00	0.00	0.00	0.00	0.00	0.00	0.00	0.00	0.00	0.00	0.00	0.00
	劳动卫生与环境卫生学	50.00	0.00	50.00	0.00	0.00	0.00	0.00	0.00	0.00	0.00	0.00	0.00	0.00	0.00
	药理学	50.00	50.00	0.00	0.00	0.00	0.00	0.00	0.00	0.00	0.00	0.00	0.00	0.00	0.00
	急诊医学	50.00	0.00	50.00	0.00	0.00	0.00	0.00	0.00	0.00	0.00	0.00	0.00	0.00	0.00
	社会医学与卫生事业管理	50.00	0.00	50.00	0.00	0.00	0.00	0.00	0.00	0.00	0.00	0.00	0.00	0.00	0.00
	外科学	47.37	5.26	36.84	0.00	0.00	0.00	0.00	0.00	0.00	0.00	0.00	10.53	0.00	0.00
	流行病与卫生统计学	42.86	14.29	42.86	0.00	0.00	0.00	0.00	0.00	0.00	0.00	0.00	0.00	0.00	0.00
	神经病学	40.00	0.00	20.00	0.00	0.00	0.00	0.00	0.00	0.00	0.00	0.00	40.00	0.00	0.00
	内科学	39.29	0.00	42.86	0.00	0.00	0.00	0.00	0.00	0.00	0.00	0.00	17.86	0.00	0.00
	妇产科学	33.33	0.00	66.67	0.00	0.00	0.00	0.00	0.00	0.00	0.00	0.00	0.00	0.00	0.00
	肿瘤学	30.00	10.00	50.00	0.00	0.00	0.00	0.00	0.00	0.00	0.00	0.00	10.00	0.00	0.00
	人体解剖与组织胚胎学	0.00	0.00	100.00	0.00	0.00	0.00	0.00	0.00	0.00	0.00	0.00	0.00	0.00	0.00
	免疫学	0.00	0.00	100.00	0.00	0.00	0.00	0.00	0.00	0.00	0.00	0.00	0.00	0.00	0.00
	病原生物	0.00	0.00	100.00	0.00	0.00	0.00	0.00	0.00	0.00	0.00	0.00	0.00	0.00	0.00

学历	专业名称	就业									升学		未就业		
		签就业 协议形 式就业	其他录 用形式 就业	签劳动 合同形 式就业	应征义 务兵	自由职 业	自主创 业	地方基 层项目	科研助 理	国家基 层项目	国内 升学	出国、 出境	待就 业	其他暂 不就业	不就 业拟 升学
	学														
	临床检验 诊断学	0.00	0.00	100.00	0.00	0.00	0.00	0.00	0.00	0.00	0.00	0.00	0.00	0.00	0.00
	口腔临床 医学	0.00	0.00	100.00	0.00	0.00	0.00	0.00	0.00	0.00	0.00	0.00	0.00	0.00	0.00
	卫生毒理 学	0.00	100.00	0.00	0.00	0.00	0.00	0.00	0.00	0.00	0.00	0.00	0.00	0.00	0.00
	儿科学	0.00	0.00	60.00	0.00	0.00	0.00	0.00	0.00	0.00	0.00	0.00	40.00	0.00	0.00

注：图表中数据均保留两位小数，由于四舍五入，相加可能不等于 100%。

数据来源：广西医科大学数据。

（三） 未就业情况分析

本校 2021 届未就业毕业生主要处于待就业状态。

表 1-11 未就业类型分布

毕业去向 类型	总体		专科		本科		硕士		博士	
	人数	比例(%)	人数	比例(%)	人数	比例(%)	人数	比例(%)	人数	比例(%)
待就业	778	98.23	378	99.74	283	95.61	104	100.00	13	100.00
其他暂不 就业	9	1.14	1	0.26	8	2.70	0	0.00	0	0.00
不就业拟 升学	5	0.63	0	0.00	5	1.69	0	0.00	0	0.00

注：图表中数据均保留两位小数，由于四舍五入，相加可能不等于 100%。

数据来源：广西医科大学数据。

三 就业流向

(一) 职业流向

1. 毕业生的职业流向

本校 2021 届各学历毕业生就业量较大的职业类均为卫生专业技术人员，比例分别为 84.65%、53.31%、78.58%、73.08%。

表 1-12 毕业生从事的主要职业类

单位：%

职业类名称	专科	职业类名称	本科	职业类名称	硕士	职业类名称	博士
卫生专业技术人员	84.65	卫生专业技术人员	53.31	卫生专业技术人员	78.58	卫生专业技术人员	73.08
其他人员	7.54	其他人员	18.26	其他专业技术人员	19.58	教学人员	15.38
商业和服务业人员	3.70	办事人员和有关人员	6.54	教学人员	1.01	其他专业技术人员	9.62
生产和运输设备操作人员	1.31	商业和服务业人员	6.14	科学研究人员	0.46	科学研究人员	1.92
其他专业技术人员	1.00	生产和运输设备操作人员	4.12	其他人员	0.37		
办事人员和有关人员	1.00						

数据来源：广西医科大学数据。

2. 各学院及专业的职业流向

本校 2021 届毕业生的职业流向和各学院、各专业培养情况基本吻合。

表 1-13 各学院毕业生实际从事的主要职业

学历	学院名称	本校该学院毕业生就业的主要职业	
专科	百色市卫生学校	卫生专业技术人员；商业和服务业人员；办事人员和有关人员	
	护理学院	卫生专业技术人员；其他人员；其他专业技术人员	
	贵港市卫生学校	卫生专业技术人员；其他专业技术人员；其他人员	
	北海市卫生学校	卫生专业技术人员；商业和服务业人员；其他人员	
	桂东卫生学校	卫生专业技术人员；商业和服务业人员；其他人员	
	河池市卫生学校	卫生专业技术人员；其他人员；商业和服务业人员	
	钦州市卫生学校	卫生专业技术人员；其他人员；商业和服务业人员	
	南宁市卫生学校	卫生专业技术人员；其他人员；商业和服务业人员	
	人文社会科学学院	其他人员；商业和服务业人员；其他专业技术人员	
	基础医学院	商业和服务业人员；其他人员；办事人员和有关人员	
	药学院	生产和运输设备操作人员；卫生专业技术人员；商业和服务业人员	
	玉林市卫生学校	卫生专业技术人员；办事人员和有关人员；商业和服务业人员	
	桂林市卫生学校	卫生专业技术人员；其他人员；其他专业技术人员	
	本科	全科医学院	卫生专业技术人员；其他人员
护理学院		卫生专业技术人员；其他人员；新闻出版和文化工作人员	
肿瘤医学院		卫生专业技术人员；其他人员；科学研究人员	
第一临床医学院		卫生专业技术人员；其他人员；其他专业技术人员	
体育部		卫生专业技术人员；其他专业技术人员；其他人员	
人文社会科学学院		其他人员；办事人员和有关人员；卫生专业技术人员	
口腔医学院		卫生专业技术人员；其他人员；其他专业技术人员	
外国语学院		办事人员和有关人员；教学人员；其他人员	
公共卫生学院		卫生专业技术人员；办事人员和有关人员；商业和服务业人员	
第二临床医学院		卫生专业技术人员；其他人员；其他专业技术人员	
基础医学院		工程技术人员；其他人员；商业和服务业人员	
信息与管理学院		其他人员；卫生专业技术人员；办事人员和有关人员	
生命科学研究院		卫生专业技术人员；其他专业技术人员；科学研究人员	
药学院		卫生专业技术人员；商业和服务业人员；生产和运输设备操作人员	
硕士		口腔医学院	卫生专业技术人员；其他专业技术人员；教学人员
		信息与管理学院	其他专业技术人员；教学人员；卫生专业技术人员
	生物靶向诊治研究中心	卫生专业技术人员	
	护理学院	其他专业技术人员	
	第六临床医学院	卫生专业技术人员	
	第三临床医学院	卫生专业技术人员	
	广西区人民医院	卫生专业技术人员	
	第八临床医学院	卫生专业技术人员	
	第九临床医学院	卫生专业技术人员	
	第一临床医学院	卫生专业技术人员；其他专业技术人员；教学人员	
第四临床医学院	卫生专业技术人员；其他专业技术人员		
第二临床医学院	卫生专业技术人员；其他专业技术人员		

学历	学院名称	本校该学院毕业生就业的主要职业
	公共卫生学院	其他专业技术人员；卫生专业技术人员；教学人员
	生命科学研究院	其他专业技术人员；卫生专业技术人员
	肿瘤医学院	卫生专业技术人员；其他专业技术人员；其他人员
	基础医学院	其他专业技术人员；其他人员；卫生专业技术人员
	药学院	其他专业技术人员；科学研究人员；卫生专业技术人员
	人文社会科学学院	其他专业技术人员；教学人员
	广西生物医药协同创新中心	卫生专业技术人员；其他专业技术人员
	第十临床医学院	卫生专业技术人员；其他专业技术人员
	第五临床医学院	卫生专业技术人员；其他专业技术人员
博士	生物靶向诊治研究中心	卫生专业技术人员
	第二临床医学院	卫生专业技术人员
	口腔医学院	卫生专业技术人员
	信息与管理学院	其他专业技术人员
	第一临床医学院	卫生专业技术人员；其他专业技术人员
	肿瘤医学院	卫生专业技术人员；其他专业技术人员
	基础医学院	教学人员；卫生专业技术人员；其他专业技术人员
	广西生物医药协同创新中心	教学人员；卫生专业技术人员
	公共卫生学院	教学人员；其他专业技术人员；科学研究人员
药学院	其他专业技术人员；科学研究人员	

数据来源：广西医科大学数据。

表 1-14 各专业毕业生实际从事的主要职业

学历	学院名称	专业名称	本校该专业毕业生就业的主要职业
专科	百色市卫生学校	护理	卫生专业技术人员；商业和服务业人员；办事人员和有关人员
	护理学院	护理	卫生专业技术人员；其他人员；其他专业技术人员
	贵港市卫生学校	护理	卫生专业技术人员；其他专业技术人员；其他人员
	北海市卫生学校	护理	卫生专业技术人员；商业和服务业人员；其他人员
	桂东卫生学校	护理	卫生专业技术人员；商业和服务业人员；其他人员
	河池市卫生学校	护理	卫生专业技术人员；其他人员；商业和服务业人员
	钦州市卫生学校	护理	卫生专业技术人员；其他人员；商业和服务业人员
	南宁市卫生学校	护理	卫生专业技术人员；其他人员；商业和服务业人员
	人文社会科学学院	老年服务与管理	其他人员；商业和服务业人员；其他专业技术人员
	基础医学院	医学美容技术	商业和服务业人员；其他人员；办事人员和有关人员
	药学院	药学	生产和运输设备操作人员；卫生专业技术人员；商业和服务业人员
玉林市卫生学校	护理	卫生专业技术人员；办事人员和有关人员；商业和	

学历	学院名称	专业名称	本校该专业毕业生就业的主要职业
			服务业人员
	桂林市卫生学校	护理	卫生专业技术人员；其他人员；其他专业技术人员
本科	第一临床医学院	医学影像学	卫生专业技术人员；其他人员；其他专业技术人员
	第一临床医学院	临床医学（第一临床医学院）	卫生专业技术人员；其他人员；其他专业技术人员
	第一临床医学院	卫生检验与检疫	其他人员
	第一临床医学院	医学检验技术	卫生专业技术人员；其他人员
	第一临床医学院	康复治疗学	卫生专业技术人员；其他人员
	第一临床医学院	麻醉学	卫生专业技术人员；经济业务人员；其他人员
	第一临床医学院	法医学	其他专业技术人员；其他人员；卫生专业技术人员
	人文社会科学学院	公共管理类	卫生专业技术人员
	人文社会科学学院	公共事业管理	其他人员；卫生专业技术人员；办事人员和有关人员
	人文社会科学学院	社会工作	其他人员；商业和服务业人员；其他专业技术人员
	药学院	临床药学	卫生专业技术人员；生产和运输设备操作人员；商业和服务业人员
	药学院	中药资源与开发	商业和服务业人员；生产和运输设备操作人员；科学研究人员
	药学院	药学	商业和服务业人员；卫生专业技术人员；生产和运输设备操作人员
	基础医学院	生物技术	商业和服务业人员
	基础医学院	生物医学工程	工程技术人员；其他人员；商业和服务业人员
	信息与管理学院	信息管理与信息系统	其他人员；卫生专业技术人员；其他专业技术人员
	信息与管理学院	公共事业管理（信息与管理学院）	其他人员；办事人员和有关人员；卫生专业技术人员
	外国语学院	英语	办事人员和有关人员；教学人员；其他人员
	外国语学院	翻译	教学人员；办事人员和有关人员；商业和服务业人员
	全科医学院	临床医学（全科医学院）	卫生专业技术人员；其他人员
	护理学院	护理学	卫生专业技术人员；其他人员；新闻出版和文化工作人员
	肿瘤医学院	临床医学（肿瘤医学院）	卫生专业技术人员；其他人员；科学研究人员
	体育部	运动康复	卫生专业技术人员；其他专业技术人员；其他人员
	口腔医学院	口腔医学	卫生专业技术人员；其他人员；其他专业技术人员
	公共卫生学院	预防医学	卫生专业技术人员；办事人员和有关人员；商业和服务业人员
	第二临床医学院	临床医学（第二临床医学院）	卫生专业技术人员；其他人员；其他专业技术人员
生命科学研究院	医学实验技术	卫生专业技术人员；其他专业技术人员；科学研究人员	

数据来源：广西医科大学数据。

（二） 行业流向

1. 毕业生的行业流向

本校 2021 届各学历毕业生就业量较大的行业类均为卫生和社会工作，比例分别为 87.73%、67.77%、96.05%、77.88%。

表 1-15 毕业生就业的主要行业类

单位：%

行业类名称	专科	行业类名称	本科	行业类名称	硕士	行业类名称	博士
卫生和社会工作	87.73	卫生和社会工作	67.77	卫生和社会工作	96.05	卫生和社会工作	77.88
批发和零售业	3.11	批发和零售业	10.50	教育	2.76	教育	21.15
居民服务、修理和其他服务业	2.94	科学研究和技术服务业	3.96	科学研究和技术服务业	0.92	科学研究和技术服务业	0.96
租赁和商务服务业	1.35	信息传输、软件和信息技术服务业	3.63	信息传输、软件和信息技术服务业	0.18		
文化、体育和娱乐业	1.04	教育	3.23	居民服务、修理和其他服务业	0.09		

数据来源：广西医科大学数据。

2. 各学院及专业的行业流向

表 1-16 各学院毕业生实际就业的主要行业

学历	学院名称	本校该学院毕业生就业的主要行业
专科	玉林市卫生学校	卫生和社会工作；居民服务、修理和其他服务业；住宿和餐饮业
	北海市卫生学校	卫生和社会工作；居民服务、修理和其他服务业；批发和零售业
	人文社会科学学院	卫生和社会工作；居民服务、修理和其他服务业；租赁和商务服务业
	护理学院	卫生和社会工作；文化、体育和娱乐业；科学研究和技术服务业
	河池市卫生学校	卫生和社会工作；批发和零售业；住宿和餐饮业
	贵港市卫生学校	卫生和社会工作；公共管理、社会保障和社会组织
	百色市卫生学校	卫生和社会工作；住宿和餐饮业；租赁和商务服务业
	桂东卫生学校	卫生和社会工作；租赁和商务服务业；批发和零售业
	钦州市卫生学校	卫生和社会工作；租赁和商务服务业；批发和零售业
	药学院	批发和零售业；卫生和社会工作；科学研究和技术服务业
	基础医学院	居民服务、修理和其他服务业；卫生和社会工作；文化、体育和娱乐业
	南宁市卫生学校	卫生和社会工作；公共管理、社会保障和社会组织；批发和零售业
	桂林市卫生学校	卫生和社会工作；文化、体育和娱乐业；信息传输、软件和信息技术

学历	学院名称	本校该学院毕业生就业的主要行业
		服务业
本科	人文社会科学学院	卫生和社会工作；公共管理、社会保障和社会组织；科学研究和技术服务业
	护理学院	卫生和社会工作；信息传输、软件和信息技术服务业；居民服务、修理和其他服务业
	外国语学院	教育；信息传输、软件和信息技术服务业；批发和零售业
	全科医学院	卫生和社会工作；文化、体育和娱乐业
	口腔医学院	卫生和社会工作；教育
	体育部	卫生和社会工作；科学研究和技术服务业；公共管理、社会保障和社会组织
	肿瘤医学院	卫生和社会工作；居民服务、修理和其他服务业；批发和零售业
	第二临床医学院	卫生和社会工作；制造业；批发和零售业
	公共卫生学院	卫生和社会工作；建筑业；公共管理、社会保障和社会组织
	第一临床医学院	卫生和社会工作；居民服务、修理和其他服务业；科学研究和技术服务业
	基础医学院	卫生和社会工作；科学研究和技术服务业；批发和零售业
	药学院	批发和零售业；卫生和社会工作；科学研究和技术服务业
	生命科学研究院	卫生和社会工作；科学研究和技术服务业；批发和零售业
	信息与管理学院	卫生和社会工作；信息传输、软件和信息技术服务业；公共管理、社会保障和社会组织
硕士	肿瘤医学院	卫生和社会工作；教育；科学研究和技术服务业
	广西生物医药协同创新中心	卫生和社会工作；居民服务、修理和其他服务业；教育
	人文社会科学学院	卫生和社会工作；教育；信息传输、软件和信息技术服务业
	生物靶向诊治研究中心	卫生和社会工作
	护理学院	卫生和社会工作
	第六临床医学院	卫生和社会工作
	第十临床医学院	卫生和社会工作
	第三临床医学院	卫生和社会工作
	第四临床医学院	卫生和社会工作
	广西区人民医院	卫生和社会工作
	第五临床医学院	卫生和社会工作
	第八临床医学院	卫生和社会工作
	第九临床医学院	卫生和社会工作
	生命科学研究院	卫生和社会工作
	第一临床医学院	卫生和社会工作；教育
	第二临床医学院	卫生和社会工作；教育
	口腔医学院	卫生和社会工作；教育
	公共卫生学院	卫生和社会工作；教育
	药学院	卫生和社会工作；科学研究和技术服务业；教育
基础医学院	卫生和社会工作；教育；科学研究和技术服务业	
信息与管理学院	卫生和社会工作；教育；信息传输、软件和信息技术服务业	
博士	生物靶向诊治研究中心	卫生和社会工作

学历	学院名称	本校该学院毕业生就业的主要行业
	第一临床医学院	卫生和社会工作
	第二临床医学院	卫生和社会工作
	肿瘤医学院	卫生和社会工作
	口腔医学院	卫生和社会工作
	信息与管理学院	教育
	公共卫生学院	教育；卫生和社会工作
	基础医学院	教育；卫生和社会工作
	广西生物医药协同创新中心	教育；卫生和社会工作
	药学院	科学研究和技术服务业；教育

注：广西医科大学数据。

表 1-17 各专业毕业生实际就业的主要行业

学历	学院名称	专业名称	本校该专业毕业生就业的主要行业
专科	玉林市卫生学校	护理	卫生和社会工作；居民服务、修理和其他服务业；住宿和餐饮业
	北海市卫生学校	护理	卫生和社会工作；居民服务、修理和其他服务业；批发和零售业
	人文社会科学学院	老年服务与管理	卫生和社会工作；居民服务、修理和其他服务业；租赁和商务服务业
	护理学院	护理	卫生和社会工作；文化、体育和娱乐业；科学研究和技术服务业
	河池市卫生学校	护理	卫生和社会工作；批发和零售业；住宿和餐饮业
	贵港市卫生学校	护理	卫生和社会工作；公共管理、社会保障和社会组织
	百色市卫生学校	护理	卫生和社会工作；住宿和餐饮业；租赁和商务服务业
	桂东卫生学校	护理	卫生和社会工作；租赁和商务服务业；批发和零售业
	钦州市卫生学校	护理	卫生和社会工作；租赁和商务服务业；批发和零售业
	药学院	药学	批发和零售业；卫生和社会工作；科学研究和技术服务业
	基础医学院	医学美容技术	居民服务、修理和其他服务业；卫生和社会工作；文化、体育和娱乐业
	南宁市卫生学校	护理	卫生和社会工作；公共管理、社会保障和社会组织；批发和零售业
	桂林市卫生学校	护理	卫生和社会工作；文化、体育和娱乐业；信息传输、软件和信息技术服务业
本科	第一临床医学院	法医学	居民服务、修理和其他服务业；卫生和社会工作；科学研究和技术服务业
	第一临床医学院	麻醉学	卫生和社会工作
	第一临床医学院	卫生检验与检疫	居民服务、修理和其他服务业

学历	学院名称	专业名称	本校该专业毕业生就业的主要行业
	第一临床医学院	康复治疗学	卫生和社会工作；教育
	第一临床医学院	医学影像学	卫生和社会工作；科学研究和技术服务业
	第一临床医学院	医学检验技术	卫生和社会工作；科学研究和技术服务业
	第一临床医学院	临床医学（第一临床医学院）	卫生和社会工作；居民服务、修理和其他服务业
	人文社会科学学院	公共事业管理	卫生和社会工作；公共管理、社会保障和社会组织； 租赁和商务服务业
	人文社会科学学院	社会工作	卫生和社会工作；公共管理、社会保障和社会组织； 教育
	人文社会科学学院	公共管理类	卫生和社会工作
	药学院	中药资源与开发	批发和零售业；卫生和社会工作；科学研究和技术 服务业
	药学院	临床药学	卫生和社会工作；批发和零售业；租赁和商务服 务业
	药学院	药学	批发和零售业；卫生和社会工作；科学研究和技术 服务业
	信息与管理学院	公共事业管理（信 息与管理学院）	卫生和社会工作；信息传输、软件和信息技术服 务业；科学研究和技术服务业
	信息与管理学院	信息管理与信息系 统	卫生和社会工作；信息传输、软件和信息技术服 务业；制造业
	基础医学院	生物医学工程	卫生和社会工作；科学研究和技术服务业；批 发和零售业
	基础医学院	生物技术	科学研究和技术服务业
	外国语学院	翻译	教育；批发和零售业；信息传输、软件和信息技术 服务业
	外国语学院	英语	教育；信息传输、软件和信息技术服务业；卫生 和社会工作
	护理学院	护理学	卫生和社会工作；信息传输、软件和信息技术服 务业；居民服务、修理和其他服务业
	全科医学院	临床医学（全科医 学院）	卫生和社会工作；文化、体育和娱乐业
	口腔医学院	口腔医学	卫生和社会工作；教育
	体育部	运动康复	卫生和社会工作；科学研究和技术服务业；公共 管理、社会保障和社会组织
	肿瘤医学院	临床医学（肿瘤医 学院）	卫生和社会工作；居民服务、修理和其他服务业； 批发和零售业
	第二临床医学院	临床医学（第二临 床医学院）	卫生和社会工作；制造业；批发和零售业
	公共卫生学院	预防医学	卫生和社会工作；建筑业；公共管理、社会保障 和社会组织
	生命科学研究院	医学实验技术	卫生和社会工作；科学研究和技术服务业；批 发和零售业

注：广西医科大学数据。

（三） 用人单位流向

1. 毕业生的用人单位流向

本校 2021 届专科、本科、硕士、博士毕业生主要就业的用人单位类型是医疗卫生单位，比例分别为 57.62%、46.28%、92.83%、76.92%。另一方面，博士毕业生有较大比例就业的用人单位为高等教育单位。

表 1-18 不同类型的用人单位分布

单位：%

用人单位类型	专科	本科	硕士	博士
医疗卫生单位	57.62	46.28	92.83	76.92
其他企业	36.92	35.30	3.31	0.96
其他事业单位	2.77	6.22	0.18	0.00
国有企业	1.18	3.07	0.37	0.00
三资企业	0.69	1.62	0.09	0.00
其他	0.45	1.29	0.00	0.00
机关	0.10	5.41	0.00	0.00
部队	0.10	0.00	0.09	0.00
中初教育单位	0.07	0.57	0.09	0.00
城镇社区	0.07	0.00	0.00	0.00
高等教育单位	0.03	0.24	2.57	20.19
科研设计单位	0.00	0.00	0.46	1.92

数据来源：广西医科大学数据。

2. 各学院及专业的用人单位流向

本校 2021 届多数学院及专业毕业生受雇用人单位的类型主要为医疗卫生单位。

表 1-19 各学院毕业生的用人单位类型分布

单位：%

学历	学院名称	医疗卫生单位	国有企业	其他企业	三资企业	机关	其他事业单位	高等教育单位	部队	科研设计单位	中初教育单位	城镇社区	其他
专科	贵港市卫生学校	33.66	10.89	52.48	0.99	0.00	0.00	0.00	1.98	0.00	0.00	0.00	0.00
	人文社会科学学院	14.55	1.82	61.82	3.64	1.82	0.00	0.00	0.00	0.00	0.00	0.00	16.36
	南宁市卫生学校	50.70	1.80	41.28	0.60	0.00	4.61	0.00	0.00	0.00	0.20	0.20	0.60
	药学院	13.85	1.54	83.08	0.00	0.00	0.00	1.54	0.00	0.00	0.00	0.00	0.00
	基础医学院	0.00	1.37	97.26	0.00	0.00	1.37	0.00	0.00	0.00	0.00	0.00	0.00
	河池市卫生学校	44.16	1.30	44.16	1.30	0.00	8.44	0.00	0.00	0.00	0.00	0.00	0.65
	桂林市卫生学校	66.10	1.14	26.50	3.13	0.00	3.13	0.00	0.00	0.00	0.00	0.00	0.00
	护理学院	87.79	0.71	6.90	0.00	0.35	4.07	0.00	0.00	0.00	0.00	0.18	0.00
	玉林市卫生学校	60.37	0.27	38.56	0.00	0.00	0.53	0.00	0.27	0.00	0.00	0.00	0.00
	北海市卫生学校	63.41	0.00	36.10	0.00	0.00	0.49	0.00	0.00	0.00	0.00	0.00	0.00
	桂东卫生学校	39.34	0.00	54.10	0.00	0.00	6.56	0.00	0.00	0.00	0.00	0.00	0.00
	百色市卫生学校	47.60	0.00	51.97	0.44	0.00	0.00	0.00	0.00	0.00	0.00	0.00	0.00
	钦州市卫生学校	48.43	0.00	49.69	0.00	0.00	1.26	0.00	0.00	0.00	0.63	0.00	0.00

学历	学院名称	医疗卫生单位	国有企业	其他企业	三资企业	机关	其他事业单位	高等教育单位	部队	科研设计单位	中初教育单位	城镇社区	其他
本科	口腔医学院	18.18	18.18	54.55	0.00	0.00	0.00	0.00	0.00	0.00	9.09	0.00	0.00
	公共卫生学院	73.68	12.28	8.77	0.00	3.51	1.75	0.00	0.00	0.00	0.00	0.00	0.00
	信息与管理学院	35.51	9.35	42.99	0.00	1.87	10.28	0.00	0.00	0.00	0.00	0.00	0.00
	人文社会科学学院	32.09	5.97	39.55	0.00	2.99	8.96	0.75	0.00	0.00	0.00	0.00	9.70
	生命科学研究院	20.59	5.88	67.65	2.94	0.00	2.94	0.00	0.00	0.00	0.00	0.00	0.00
	外国语学院	0.00	5.26	81.58	1.32	0.00	2.63	0.00	0.00	0.00	7.89	0.00	1.32
	药学院	23.53	1.96	65.69	4.90	0.00	2.94	0.98	0.00	0.00	0.00	0.00	0.00
	全科医学院	34.74	1.05	6.32	0.00	57.89	0.00	0.00	0.00	0.00	0.00	0.00	0.00
	护理学院	91.53	0.00	5.08	0.85	0.00	2.54	0.00	0.00	0.00	0.00	0.00	0.00
	肿瘤医学院	73.33	0.00	23.33	1.67	0.00	1.67	0.00	0.00	0.00	0.00	0.00	0.00
	第二临床医学院	71.64	0.00	26.87	0.00	0.00	0.00	0.00	0.00	0.00	0.00	0.00	1.49
	第一临床医学院	63.24	0.00	18.63	0.98	1.96	14.71	0.00	0.00	0.00	0.00	0.00	0.49
	体育部	44.12	0.00	38.24	0.00	0.00	17.65	0.00	0.00	0.00	0.00	0.00	0.00
	基础医学院	43.24	0.00	35.14	10.81	0.00	10.81	0.00	0.00	0.00	0.00	0.00	0.00
硕士	公共卫生学院	82.69	3.85	0.00	0.00	0.00	1.92	11.54	0.00	0.00	0.00	0.00	0.00
	基础医学院	66.67	3.03	9.09	3.03	0.00	0.00	12.12	0.00	6.06	0.00	0.00	0.00
	肿瘤医学院	96.59	0.57	1.70	0.00	0.00	0.00	1.14	0.00	0.00	0.00	0.00	0.00
	护理学院	100.00	0.00	0.00	0.00	0.00	0.00	0.00	0.00	0.00	0.00	0.00	0.00
	第六临床医学院	100.00	0.00	0.00	0.00	0.00	0.00	0.00	0.00	0.00	0.00	0.00	0.00
	第十临床医学院	100.00	0.00	0.00	0.00	0.00	0.00	0.00	0.00	0.00	0.00	0.00	0.00

学历	学院名称	医疗卫生单位	国有企业	其他企业	三资企业	机关	其他事业单位	高等教育单位	部队	科研设计单位	中初教育单位	城镇社区	其他
	第三临床医学院	100.00	0.00	0.00	0.00	0.00	0.00	0.00	0.00	0.00	0.00	0.00	0.00
	第四临床医学院	100.00	0.00	0.00	0.00	0.00	0.00	0.00	0.00	0.00	0.00	0.00	0.00
	广西区人民医院	100.00	0.00	0.00	0.00	0.00	0.00	0.00	0.00	0.00	0.00	0.00	0.00
	第五临床医学院	100.00	0.00	0.00	0.00	0.00	0.00	0.00	0.00	0.00	0.00	0.00	0.00
	第八临床医学院	100.00	0.00	0.00	0.00	0.00	0.00	0.00	0.00	0.00	0.00	0.00	0.00
	第九临床医学院	100.00	0.00	0.00	0.00	0.00	0.00	0.00	0.00	0.00	0.00	0.00	0.00
	第二临床医学院	98.65	0.00	0.00	0.00	0.00	0.00	1.35	0.00	0.00	0.00	0.00	0.00
	第一临床医学院	97.92	0.00	1.32	0.00	0.00	0.00	0.57	0.00	0.00	0.19	0.00	0.00
	口腔医学院	88.89	0.00	5.56	0.00	0.00	0.00	2.78	2.78	0.00	0.00	0.00	0.00
	广西生物医药协同创新中心	80.77	0.00	15.38	0.00	0.00	0.00	3.85	0.00	0.00	0.00	0.00	0.00
	生物靶向诊治研究中心	80.00	0.00	20.00	0.00	0.00	0.00	0.00	0.00	0.00	0.00	0.00	0.00
	信息与管理学院	73.91	0.00	4.35	0.00	0.00	4.35	17.39	0.00	0.00	0.00	0.00	0.00
	生命科学研究院	70.00	0.00	30.00	0.00	0.00	0.00	0.00	0.00	0.00	0.00	0.00	0.00
	药学院	68.52	0.00	20.37	0.00	0.00	0.00	5.56	0.00	5.56	0.00	0.00	0.00
	人文社会科学	42.86	0.00	14.29	0.00	0.00	0.00	42.86	0.00	0.00	0.00	0.00	0.00

学历	学院名称	医疗卫生单位	国有企业	其他企业	三资企业	机关	其他事业单位	高等教育单位	部队	科研设计单位	中初教育单位	城镇社区	其他
	学院												
博士	生物靶向诊治研究中心	100.00	0.00	0.00	0.00	0.00	0.00	0.00	0.00	0.00	0.00	0.00	0.00
	第一临床医学院	100.00	0.00	0.00	0.00	0.00	0.00	0.00	0.00	0.00	0.00	0.00	0.00
	第二临床医学院	100.00	0.00	0.00	0.00	0.00	0.00	0.00	0.00	0.00	0.00	0.00	0.00
	口腔医学院	100.00	0.00	0.00	0.00	0.00	0.00	0.00	0.00	0.00	0.00	0.00	0.00
	信息与管理学院	0.00	0.00	0.00	0.00	0.00	0.00	100.00	0.00	0.00	0.00	0.00	0.00
	肿瘤医学院	92.31	0.00	0.00	0.00	0.00	0.00	0.00	0.00	7.69	0.00	0.00	0.00
	公共卫生学院	10.00	0.00	10.00	0.00	0.00	0.00	80.00	0.00	0.00	0.00	0.00	0.00
	基础医学院	33.33	0.00	0.00	0.00	0.00	0.00	66.67	0.00	0.00	0.00	0.00	0.00
	广西生物医药协同创新中心	33.33	0.00	0.00	0.00	0.00	0.00	66.67	0.00	0.00	0.00	0.00	0.00
	药学院	0.00	0.00	0.00	0.00	0.00	0.00	50.00	0.00	50.00	0.00	0.00	0.00

注：广西医科大学数据。

表 1-20 各专业毕业生的用人单位类型分布

单位：%

学历	专业名称	医疗卫生单位	国有企业	其他企业	三资企业	机关	其他事业单位	高等教育单位	部队	科研设计单位	中初教育单位	城镇社区	其他
专科	老年服务与管理	14.55	1.82	61.82	3.64	1.82	0.00	0.00	0.00	0.00	0.00	0.00	16.36
	药学	13.85	1.54	83.08	0.00	0.00	0.00	1.54	0.00	0.00	0.00	0.00	0.00
	医学美容技术	0.00	1.37	97.26	0.00	0.00	1.37	0.00	0.00	0.00	0.00	0.00	0.00
	护理	61.11	1.15	33.67	0.67	0.07	2.93	0.00	0.11	0.00	0.07	0.07	0.15

学历	专业名称	医疗卫生单位	国有企业	其他企业	三资企业	机关	其他事业单位	高等教育单位	部队	科研设计单位	中初教育单位	城镇社区	其他
本科	口腔医学	18.18	18.18	54.55	0.00	0.00	0.00	0.00	0.00	0.00	9.09	0.00	0.00
	公共事业管理 (信息与管理学院)	27.78	13.89	47.22	0.00	2.78	8.33	0.00	0.00	0.00	0.00	0.00	0.00
	预防医学	73.68	12.28	8.77	0.00	3.51	1.75	0.00	0.00	0.00	0.00	0.00	0.00
	翻译	0.00	11.11	77.78	0.00	0.00	0.00	0.00	0.00	0.00	5.56	0.00	5.56
	公共事业管理	44.71	9.41	30.59	0.00	0.00	12.94	0.00	0.00	0.00	0.00	0.00	2.35
	信息管理与信息系统	39.44	7.04	40.85	0.00	1.41	11.27	0.00	0.00	0.00	0.00	0.00	0.00
	医学实验技术	20.59	5.88	67.65	2.94	0.00	2.94	0.00	0.00	0.00	0.00	0.00	0.00
	英语	0.00	3.45	82.76	1.72	0.00	3.45	0.00	0.00	0.00	8.62	0.00	0.00
	药学	18.75	3.13	70.31	6.25	0.00	0.78	0.78	0.00	0.00	0.00	0.00	0.00
	临床医学(全科医学院)	34.74	1.05	6.32	0.00	57.89	0.00	0.00	0.00	0.00	0.00	0.00	0.00
	卫生检验与检疫	0.00	0.00	100.00	0.00	0.00	0.00	0.00	0.00	0.00	0.00	0.00	0.00
	生物技术	0.00	0.00	100.00	0.00	0.00	0.00	0.00	0.00	0.00	0.00	0.00	0.00
	公共管理类	100.00	0.00	0.00	0.00	0.00	0.00	0.00	0.00	0.00	0.00	0.00	0.00
	中药资源与开发	4.00	0.00	96.00	0.00	0.00	0.00	0.00	0.00	0.00	0.00	0.00	0.00
	护理学	91.53	0.00	5.08	0.85	0.00	2.54	0.00	0.00	0.00	0.00	0.00	0.00
	麻醉学	76.92	0.00	15.38	0.00	0.00	7.69	0.00	0.00	0.00	0.00	0.00	0.00
	康复治疗学	75.00	0.00	10.00	0.00	0.00	15.00	0.00	0.00	0.00	0.00	0.00	0.00
	临床医学(第一临床医学院)	75.00	0.00	10.71	0.00	0.00	14.29	0.00	0.00	0.00	0.00	0.00	0.00
	临床医学(肿瘤医学院)	73.33	0.00	23.33	1.67	0.00	1.67	0.00	0.00	0.00	0.00	0.00	0.00
	临床医学(第二	71.64	0.00	26.87	0.00	0.00	0.00	0.00	0.00	0.00	0.00	0.00	1.49

学历	专业名称	医疗卫生单位	国有企业	其他企业	三资企业	机关	其他事业单位	高等教育单位	部队	科研设计单位	中初教育单位	城镇社区	其他
	临床医学院)												
	法医学	4.76	0.00	66.67	0.00	19.05	4.76	0.00	0.00	0.00	0.00	0.00	4.76
	医学检验技术	61.11	0.00	11.11	5.56	0.00	22.22	0.00	0.00	0.00	0.00	0.00	0.00
	医学影像学	58.33	0.00	20.83	0.00	0.00	20.83	0.00	0.00	0.00	0.00	0.00	0.00
	社会工作	8.33	0.00	56.25	0.00	8.33	2.08	2.08	0.00	0.00	0.00	0.00	22.92
	临床药学	45.10	0.00	39.22	3.92	0.00	9.80	1.96	0.00	0.00	0.00	0.00	0.00
	生物医学工程	44.44	0.00	33.33	11.11	0.00	11.11	0.00	0.00	0.00	0.00	0.00	0.00
	运动康复	44.12	0.00	38.24	0.00	0.00	17.65	0.00	0.00	0.00	0.00	0.00	0.00

注：广西医科大学数据。

（四） 就业地区流向

1. 就业毕业生的省份流向

本校 2021 届各学历毕业生均主要在广西省就业，其次是广东省。就业地区来看，各学历毕业生均主要分布在一带一路、西部地区。

表 1-21 主要就业省份分布

省份分布	专科		本科		硕士		博士	
	人数	比例 (%)	人数	比例 (%)	人数	比例 (%)	人数	比例 (%)
广西	2656	91.81	969	78.27	790	72.61	83	79.81
广东	165	5.70	115	9.29	91	8.36	5	4.81
北京	2	0.07	23	1.86	8	0.74	0	0.00
上海	4	0.14	18	1.45	16	1.47	0	0.00
重庆	1	0.03	18	1.45	11	1.01	3	2.88
浙江	20	0.69	16	1.29	21	1.93	0	0.00
江苏	6	0.21	15	1.21	13	1.19	0	0.00
湖北	2	0.07	8	0.65	29	2.67	2	1.92
云南	5	0.17	7	0.57	5	0.46	0	0.00
河南	0	0.00	6	0.48	9	0.83	1	0.96
四川	3	0.10	5	0.40	23	2.11	1	0.96
贵州	12	0.41	5	0.40	4	0.37	1	0.96
福建	3	0.10	5	0.40	2	0.18	0	0.00
湖南	3	0.10	5	0.40	21	1.93	2	1.92
海南	1	0.03	4	0.32	7	0.64	0	0.00
山西	0	0.00	3	0.24	3	0.28	1	0.96
山东	6	0.21	3	0.24	7	0.64	1	0.96
黑龙江	0	0.00	3	0.24	2	0.18	0	0.00
辽宁	0	0.00	2	0.16	2	0.18	2	1.92
新疆	0	0.00	2	0.16	0	0.00	0	0.00
安徽	0	0.00	2	0.16	2	0.18	0	0.00
江西	1	0.03	1	0.08	10	0.92	2	1.92
天津	0	0.00	1	0.08	1	0.09	0	0.00
河北	3	0.10	1	0.08	3	0.28	0	0.00
内蒙古	0	0.00	1	0.08	0	0.00	0	0.00
陕西	0	0.00	0	0.00	7	0.64	0	0.00
吉林	0	0.00	0	0.00	1	0.09	0	0.00

数据来源：广西医科大学数据。

表 1-22 常见区域划分比例

常见区域划分	专科		本科		硕士		博士	
	人数	比例 (%)	人数	比例 (%)	人数	比例 (%)	人数	比例 (%)
一带一路	2855	98.69	1160	93.7	955	87.78	93	89.42
西部地区	2677	92.53	1007	81.34	840	77.21	88	84.62
长江经济带	57	1.97	100	8.08	155	14.25	11	10.58
长三角地区	30	1.04	51	4.12	52	4.78	0	0.00
京津冀	5	0.17	25	2.02	12	1.10	0	0.00

数据来源：广西医科大学数据。

四 毕业生的升学情况

1. 毕业生的升学比例

本校 2021 届专科、本科、硕士毕业生的升学比例分别为 6.25%、34.26%、6.28%。

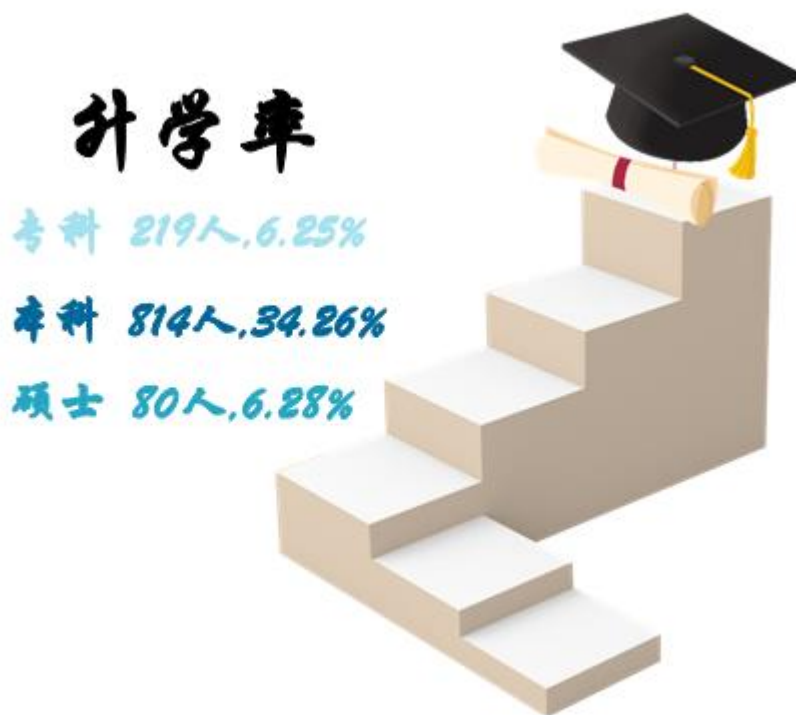


图 1-7 毕业生的总体升学比例

数据来源：广西医科大学数据。

2. 毕业生的升学情况

表 1-23 毕业生的升学情况

学历	升学		国内升学		出国/境留学	
	人数	比例 (%)	人数	比例 (%)	人数	比例 (%)
总体	1113	15.31	1104	15.19	9	0.12
专科	219	6.25	219	6.25	0	0.00
本科	814	34.26	809	34.05	5	0.21
硕士	80	6.28	76	5.97	4	0.31

数据来源：广西医科大学数据。

3. 各学院及专业毕业生的升学比例

本校 2021 届专科毕业生升学比例较高的学院是人文社会科学学院（26.74%）、药学院（26.67%）、基础医学院（25.83%）；本科毕业生升学比例较高的学院是口腔医学院（70.45%）；硕士毕业生升学比例较高的学院是第八临床医学院（33.33%）、广西生物医药协同创新中心（20.59%）。

表 1-24 各学院升学比例

学历	学院名称	人数	比例 (%)
专科	本校专科平均	219	6.25
	人文社会科学学院	23	26.74
	药学院	28	26.67
	基础医学院	31	25.83
	护理学院	76	10.33
	桂东卫生学校	3	3.90
	百色市卫生学校	8	2.88
	桂林市卫生学校	11	2.82
	钦州市卫生学校	5	2.75
	河池市卫生学校	5	2.72
	南宁市卫生学校	14	2.48
	贵港市卫生学校	3	2.48
	北海市卫生学校	5	2.07
	玉林市卫生学校	7	1.67
本科	本校本科平均	814	34.26
	口腔医学院	31	70.45
	第一临床医学院	362	55.09
	肿瘤医学院	116	54.72
	第二临床医学院	111	51.87
	公共卫生学院	60	44.44
	药学院	76	24.28
	生命科学研究院	10	21.74
	信息与管理学院	17	12.06
	人文社会科学学院	15	7.74
	体育部	3	7.14
	外国语学院	6	5.83
	护理学院	6	4.38
	基础医学院	1	2.33
硕士	本校硕士平均	80	6.28
	第八临床医学院	1	33.33
	广西生物医药协同创新中心	7	20.59
	公共卫生学院	8	12.70
	人文社会科学学院	1	11.11
	基础医学院	4	9.52
生命科学研究院	1	8.33	

学历	学院名称	人数	比例 (%)
	第一临床医学院	45	7.21
	生物靶向诊治研究中心	1	5.88
	口腔医学院	2	4.76
	第二临床医学院	3	3.57
	药学院	2	3.39
	肿瘤医学院	5	2.56

数据来源：广西医科大学数据。

表 1-25 各专业升学比例

学历	专业名称	人数	比例 (%)
专科	本校专科平均	219	6.25
	老年服务与管理	23	26.74
	药学	28	26.67
	医学美容技术	31	25.83
	护理	137	4.29
本科	本校本科平均	814	34.26
	临床医学（第一临床医学院）	310	72.43
	口腔医学	31	70.45
	临床医学（肿瘤医学院）	116	54.72
	临床医学（第二临床医学院）	111	51.87
	预防医学	60	44.44
	医学影像学	21	40.38
	临床药学	36	38.71
	麻醉学	17	34.00
	医学实验技术	10	21.74
	中药资源与开发	9	21.43
	药学	31	17.61
	信息管理与信息系统	14	14.74
	法医学	4	14.29
	医学检验技术	7	14.00
	社会工作	9	11.54
	运动康复	3	7.14
	翻译	2	6.90
	公共事业管理（信息与管理学院）	3	6.67
	康复治疗学	3	6.25
	英语	4	5.41
	公共事业管理	6	5.30
	护理学	6	4.38
生物医学工程	1	2.38	
硕士	本校硕士平均	80	6.28
	营养与食品卫生学	2	50.00
	免疫学	3	23.08
	生理学	1	20.00

学历	专业名称	人数	比例 (%)
	流行病与卫生统计学	4	18.18
	生物化学与分子生物学	5	16.67
	护理学	2	16.67
	卫生毒理学	1	14.29
	人体解剖与组织胚胎学	1	12.50
	社会保障	1	11.11
	儿科学	3	10.34
	劳动卫生与环境卫生学	1	10.00
	外科学	23	8.95
	药学	2	7.69
	口腔临床医学	2	7.14
	生物医学工程	1	6.25
	神经病学	3	6.00
	内科学	15	5.75
	急诊医学	1	5.56
	肿瘤学	3	4.62
	耳鼻咽喉科学	1	4.55
	影像医学与核医学	3	3.70
	眼科学	1	3.23
	妇产科学	1	1.72

数据来源：广西医科大学数据。

4. 各学院及专业毕业生的升学情况

表 1-26 各学院毕业生的升学情况

学历	学院名称	升学		国内升学		出国/境留学	
		人数	比例 (%)	人数	比例 (%)	人数	比例 (%)
专科	本校专科平均	219	6.25	219	6.25	0	0.00
	人文社会科学学院	23	26.74	23	26.74	0	0.00
	药学院	28	26.67	28	26.67	0	0.00
	基础医学院	31	25.83	31	25.83	0	0.00
	护理学院	76	10.33	76	10.33	0	0.00
	桂东卫生学校	3	3.90	3	3.90	0	0.00
	百色市卫生学校	8	2.88	8	2.88	0	0.00
	桂林市卫生学校	11	2.82	11	2.82	0	0.00
	钦州市卫生学校	5	2.75	5	2.75	0	0.00
	河池市卫生学校	5	2.72	5	2.72	0	0.00
	南宁市卫生学校	14	2.48	14	2.48	0	0.00
	贵港市卫生学校	3	2.48	3	2.48	0	0.00
	北海市卫生学校	5	2.07	5	2.07	0	0.00
玉林市卫生学校	7	1.67	7	1.67	0	0.00	
本科	本校本科平均	814	34.26	809	34.05	5	0.21
	口腔医学院	31	70.45	31	70.45	0	0.00
	第一临床医学院	362	55.09	360	54.79	2	0.30
	肿瘤医学院	116	54.72	116	54.72	0	0.00
	第二临床医学院	111	51.87	111	51.87	0	0.00
	公共卫生学院	60	44.44	60	44.44	0	0.00
	药学院	76	24.28	76	24.28	0	0.00
	生命科学研究院	10	21.74	10	21.74	0	0.00
	信息与管理学院	17	12.06	15	10.64	2	1.42
	人文社会科学学院	15	7.74	14	7.22	1	0.52
	体育部	3	7.14	3	7.14	0	0.00
	外国语学院	6	5.83	6	5.83	0	0.00
	护理学院	6	4.38	6	4.38	0	0.00
基础医学院	1	2.33	1	2.33	0	0.00	
硕士	本校硕士平均	80	6.28	76	5.97	4	0.31
	第八临床医学院	1	33.33	1	33.33	0	0.00
	广西生物医药协同创新中心	7	20.59	7	20.59	0	0.00
	公共卫生学院	8	12.70	8	12.70	0	0.00
	人文社会科学学院	1	11.11	1	11.11	0	0.00
	基础医学院	4	9.52	4	9.52	0	0.00
	生命科学研究院	1	8.33	0	0.00	1	8.33
	第一临床医学院	45	7.21	43	6.89	2	0.32
	生物靶向诊治研究中心	1	5.88	1	5.88	0	0.00
	口腔医学院	2	4.76	2	4.76	0	0.00
	第二临床医学院	3	3.57	2	2.38	1	1.19
药学院	2	3.39	2	3.39	0	0.00	

学历	学院名称	升学		国内升学		出国/境留学	
		人数	比例 (%)	人数	比例 (%)	人数	比例 (%)
	肿瘤医学院	5	2.56	5	2.56	0	0.00

数据来源：广西医科大学数据。

表 1-27 各专业毕业生的升学情况

学历	专业名称	升学		国内升学		出国/境留学	
		人数	比例 (%)	人数	比例 (%)	人数	比例 (%)
专科	本校专科平均	219	6.25	219	6.25	0	0.00
	老年服务与管理	23	26.74	23	26.74	0	0.00
	药学	28	26.67	28	26.67	0	0.00
	医学美容技术	31	25.83	31	25.83	0	0.00
	护理	137	4.29	137	4.29	0	0.00
本科	本校本科平均	814	34.26	809	34.05	5	0.21
	临床医学（第一临床医学院）	310	72.43	308	71.96	2	0.47
	口腔医学	31	70.45	31	70.45	0	0.00
	临床医学（肿瘤医学院）	116	54.72	116	54.72	0	0.00
	临床医学（第二临床医学院）	111	51.87	111	51.87	0	0.00
	预防医学	60	44.44	60	44.44	0	0.00
	医学影像学	21	40.38	21	40.38	0	0.00
	临床药学	36	38.71	36	38.71	0	0.00
	麻醉学	17	34.00	17	34.00	0	0.00
	医学实验技术	10	21.74	10	21.74	0	0.00
	中药资源与开发	9	21.43	9	21.43	0	0.00
	药学	31	17.61	31	17.61	0	0.00
	信息管理与信息系统	14	14.74	12	12.63	2	2.11
	法医学	4	14.29	4	14.29	0	0.00
	医学检验技术	7	14.00	7	14.00	0	0.00
	社会工作	9	11.54	9	11.54	0	0.00
	运动康复	3	7.14	3	7.14	0	0.00
	翻译	2	6.90	2	6.90	0	0.00
	公共事业管理（信息与管理学院）	3	6.67	3	6.67	0	0.00
	康复治疗学	3	6.25	3	6.25	0	0.00
	英语	4	5.41	4	5.41	0	0.00
	公共事业管理	6	5.30	5	4.42	1	0.88
	护理学	6	4.38	6	4.38	0	0.00
	生物医学工程	1	2.38	1	2.38	0	0.00
	硕士	本校硕士平均	80	6.28	76	5.97	4
营养与食品卫生学		2	50.00	2	50.00	0	0.00
免疫学		3	23.08	3	23.08	0	0.00
生理学		1	20.00	1	20.00	0	0.00
流行病学与卫生统计学		4	18.18	4	18.18	0	0.00
生物化学与分子生物学		5	16.67	5	16.67	0	0.00

学历	专业名称	升学		国内升学		出国/境留学	
		人数	比例 (%)	人数	比例 (%)	人数	比例 (%)
	护理学	2	16.67	0	0.00	2	16.67
	卫生毒理学	1	14.29	1	14.29	0	0.00
	人体解剖与组织胚胎学	1	12.50	1	12.50	0	0.00
	社会保障	1	11.11	1	11.11	0	0.00
	儿科学	3	10.34	3	10.34	0	0.00
	劳动卫生与环境卫生学	1	10.00	1	10.00	0	0.00
	外科学	23	8.95	22	8.56	1	0.39
	药学	2	7.69	2	7.69	0	0.00
	口腔临床医学	2	7.14	2	7.14	0	0.00
	生物医学工程	1	6.25	0	0.00	1	6.25
	神经病学	3	6.00	3	6.00	0	0.00
	内科学	15	5.75	15	5.75	0	0.00
	急诊医学	1	5.56	1	5.56	0	0.00
	肿瘤学	3	4.62	3	4.62	0	0.00
	耳鼻咽喉科学	1	4.55	1	4.55	0	0.00
	影像医学与核医学	3	3.70	3	3.70	0	0.00
	眼科学	1	3.23	1	3.23	0	0.00
	妇产科学	1	1.72	1	1.72	0	0.00

数据来源：广西医科大学数据。

五 毕业生的创业情况

1. 毕业生的自主创业比例

本校 2021 届专科、本科、硕士毕业生的自主创业比例分别为 0.11%、0.17%、0.08%。



图 1-8 毕业生的自主创业比例

数据来源：广西医科大学数据。



第二章 就业主要特点

就业创业工作评价反映学校就创业工作的落实效果，高质量的就创业工作能促进毕业生毕业后的就业落实。本章主要从毕业生对就业指导服务情况、创新创业教育情况的反馈来展现本校就业创业工作落实情况和落实效果。

一 求职过程

1. 收到面试机会数及录用通知数

本校 2021 届毕业生平均收到面试机会 3.97 次，收到录用通知数平均 2.09 份，平均求职时间为 2.76 个月，求职所花费用为 813.61 元。

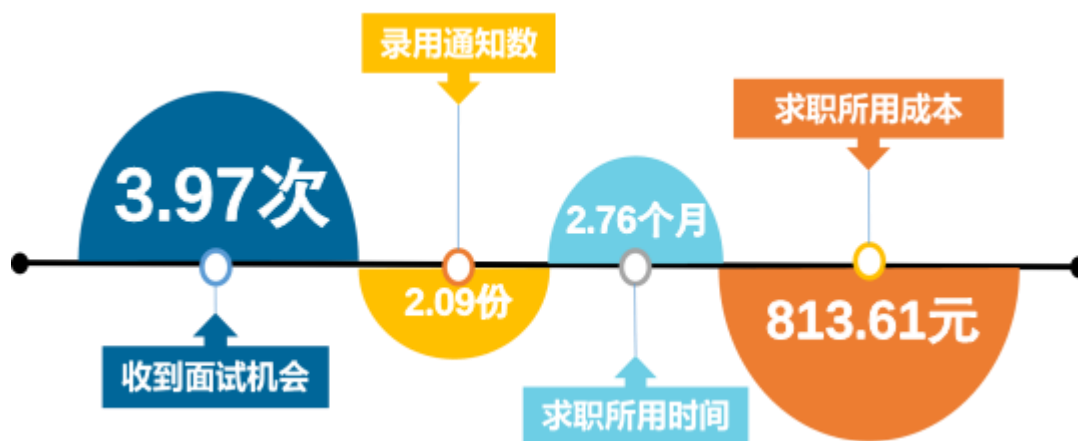


图 2-1 毕业生的求职过程

数据来源：麦可思-广西医科大学 2021 届毕业生培养质量评价数据。

二 就业服务工作情况

1. 就业服务工作总体满意度

本校 2021 届毕业生对就业服务工作的总体满意度为 93.38%。

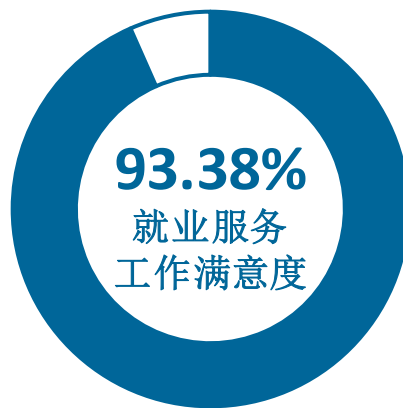


图 2-2 毕业生对就业服务工作的总体满意度

数据来源：麦可思-广西医科大学 2021 届毕业生培养质量评价数据。

2. 各项就业指导服务开展效果情况

本校 2021 届毕业生中，有 86.76% 的人表示接受过母校提供的求职服务，学校求职服务工作落实效果较好。其中，毕业生接受“大学组织的线下招聘会”求职服务的比例（62.06%）最大，其有效性为 86.51%；接受“辅导求职技能”、“发布招聘需求与薪资信息”求职服务的比例分别为 36.62%、34.56%，其有效性（分别为 91.43%、90.52%）较高。

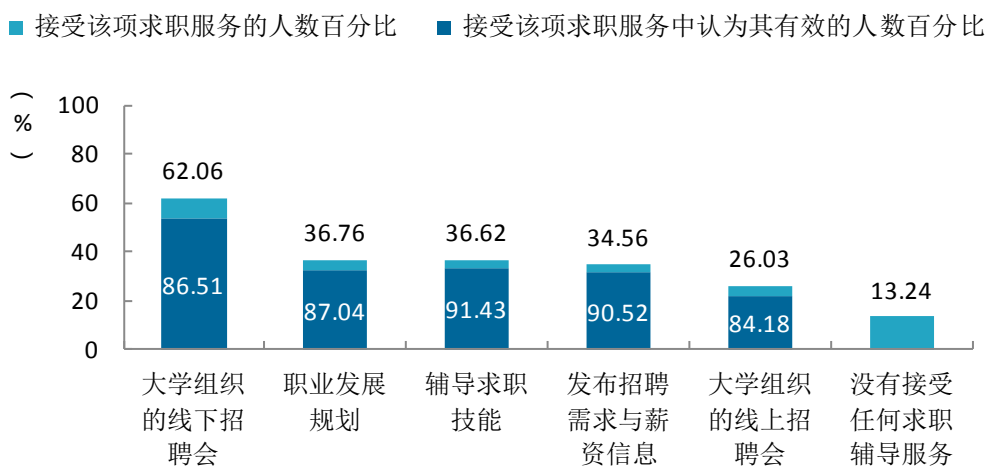


图 2-3 毕业生接受就业服务的比例及有效性评价（多选）

数据来源：麦可思-广西医科大学 2021 届毕业生培养质量评价数据。

3. 各学院毕业生对就业服务工作的评价

本校 2021 届毕业生对就业服务工作的总体满意度较高的学院是护理学院（100.00%）、口腔医学院（100.00%）、第二临床医学院（99.21%），对就业服务工作的总体满意度较低的学院是外国语学院（70.97%）。

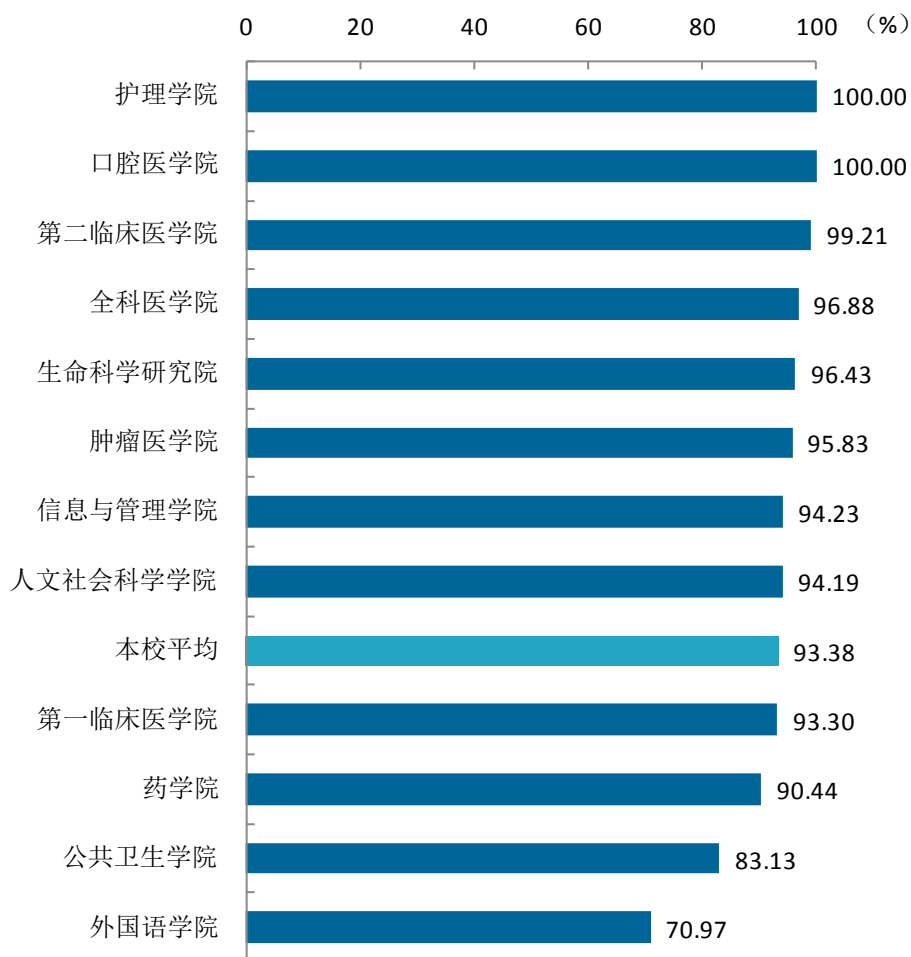


图 2-4 各学院毕业生对就业服务工作的总体满意度

数据来源：麦可思-广西医科大学 2021 届毕业生培养质量评价数据。

4. 落实工作的信息渠道

从本校数据来看，毕业生落实就业主要是依靠学校渠道。本校2021届毕业生通过“本大学的招聘活动或发布的招聘信息”获得第一份工作的比例（34.13%）相对较高。

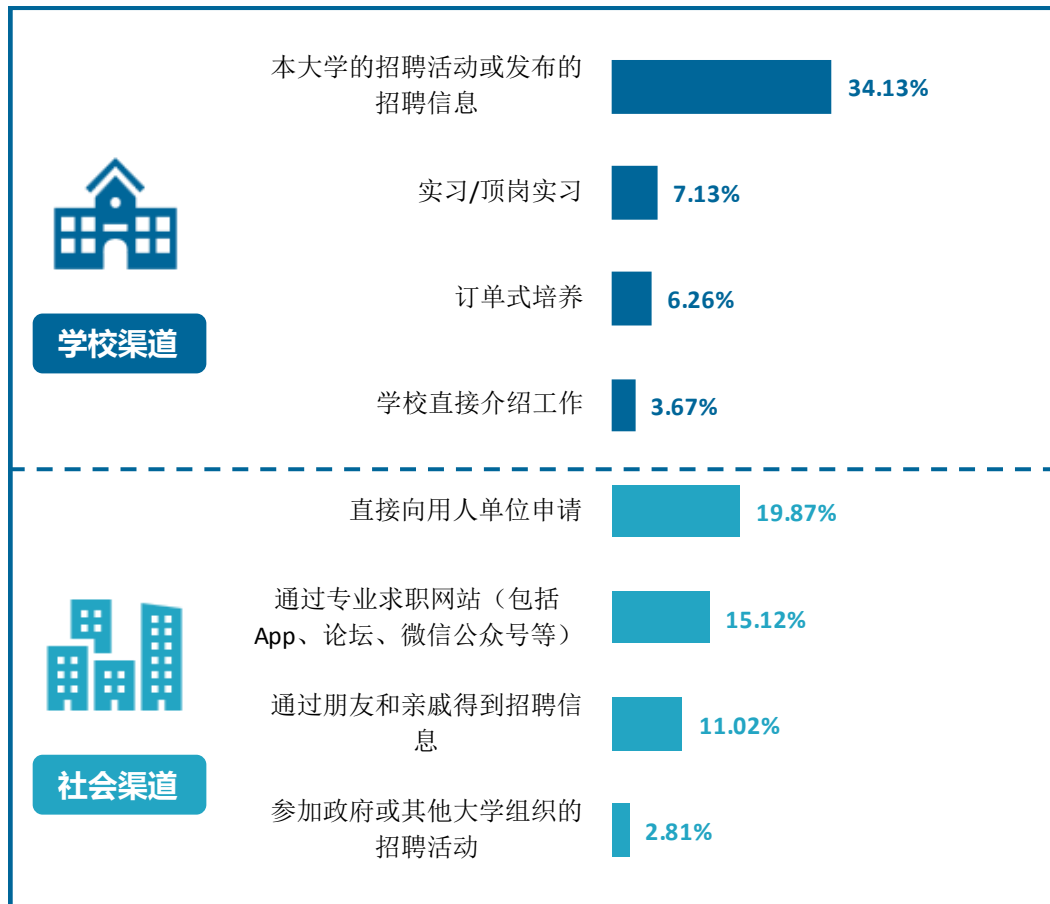


图 2-5 毕业生获得第一份工作的渠道

数据来源：麦可思-广西医科大学 2021 届毕业生培养质量评价数据。

三 创新创业教育情况

1. 创新创业教育开展效果评价

创新创业教育的开展有助于培养毕业生的创新意识，同时营造学校创新氛围。本校 2021 届毕业生接受的创新创业教育主要是创新创业课程（72.69%），其有效性评价为 80.36%。

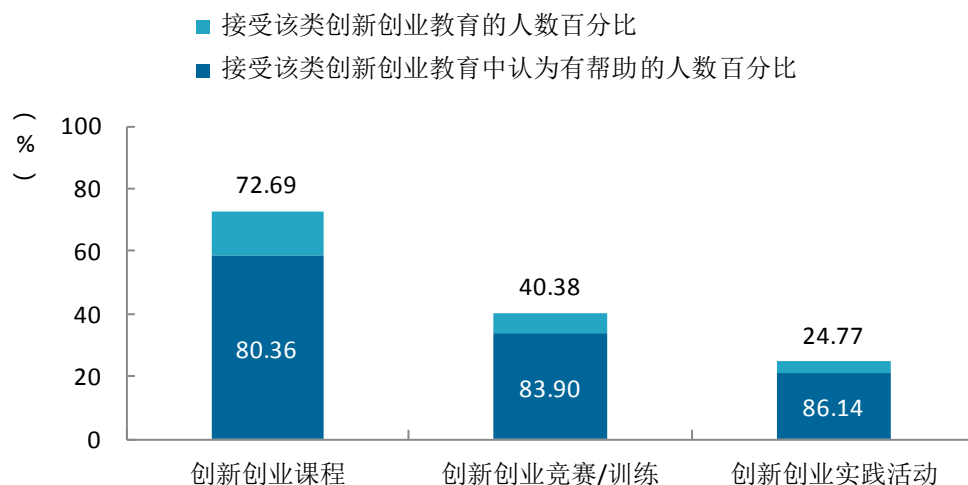


图 2-6 毕业生接受母校提供的创新创业教育及认为其有效的比例（多选）

数据来源：麦可思-广西医科大学 2021 届毕业生培养质量评价数据。

四 促进毕业生就业的措施

1. 提高政治站位，狠抓“一把手”工程

2021年1月份的就业创业工作大会，原校党委刘友谊书记、赵劲民校长等校领导全部出席会议，赵劲民校长代表学校与各学院签订2021年毕业生就业工作目标责任书，明确就业工作目标，原刘友谊书记部署就业创业工作任务。

针对2021年毕业生就业工作遇到的困难与挑战，学校领导高度重视，五月份召开就业创业工作推进会，黄照权书记、赵劲民校长和其他校领导以及学校全体中层干部参加会议，再此部署毕业生就业工作，赵劲民校长7月份到招生就业处现场办公室，要求曾志羽副校长召开所有学院的一把手到会的就业冲刺会，要求各学院一定要全力以赴争取毕业生更充分就业。

分管副校长曾志羽带队到用人单位推荐毕业生，并于每月召开就业创业工作会议，督促各学院落实“一把手”工程、“专人专项”负责制和就业促进专班，紧抓毕业生就业统计督查工作，对发现有毕业生就业数据弄虚作假的学院，实施一票否决制。

2. 深化就业调研，精准掌握市场需要动态

一是发挥就业网络平台优势，借助举办双选会的契机，对360家参会的用人单位进行未来三年专业需求调研，了解市场需求状况，适时调整招生计划；二是走访用人单位现场调研，了解单位人才需求和人才招聘面临的问题。曾志羽副校长亲自带队走访玉林市医疗卫生单位，了解单位需求情况，畅通供需渠道；三是依托三下乡暑期社会实践，招就处老师带领学生到防城港市医疗卫生单位进行实地调查，了解医院的发展情况和人才需求状况以及我校毕业生的就业质量评价等。

3. 拓宽就业渠道，加强市场建设

一是根据用人单位特点，实行区域化市场开拓策略。招生就业处带领二级学院先后走访了玉林市部分市、县医院，北海市几家市级医院，同时走出广西，扩展海南省就业市场，先后走访了儋州市人民医院、海南省西部医院等几家医院。二是各学院根据自身专业特点，主动出击，挖掘相关行业需求，开拓了对外贸易、医疗美容、养老服务、法医等相关行业市场。

4. 紧盯毕业生需求，为毕业生就业保驾护航

1).针对“考研专业户”群体不断扩大的现象，强化考研辅导，联合校外培训机构，举办考研辅导系列讲座，同时邀请专业导师对毕业生进行复试等方面的指导。针对网络视频复试的兴起，学校专门将招聘室、面试室等地方提供给毕业生作为复试场地并做好网络等保障服务，2021年我校共有638人成功考取研究生。

2).参加住院医师规范化培训已成为医学专业毕业生重要的毕业去向，但是目前愿意参加“住陪”的比例还是非常低，目前的政策对毕业生来说吸引力不是很大。为了更好的了解现行政策，学校主动与自治区卫生健康委沟通联系，主动走访“住陪”基地，了解单位在招录“住培生”

面临的问题，同时邀请基地的老师来给毕业生讲解“住陪”相关政策，希望引导更多的毕业生参加“住陪”。

3) 法医学专业作为新的专业，学校采取向外探寻,向内思考的措施，多次开会研讨解决法医学毕业生的就业问题，同毕业生召开座谈会，了解他们的就业意愿，并奔赴重庆医科大学上门讨教如何做好法医学就业工作，针对多数毕业生愿意去公安局工作的情况，学校主动与广西公安厅联系探讨合作事项，并先后与东兴市公安局、田东县公安局联系，推荐毕业生。

5. 多措并举，收集岗位

学校以提供岗位数为工作核心，克服新冠疫情影响继续承办 2021 年广西医药类高校毕业生就业双向选择洽谈会，350 家用人单位参会提供了 1.7 万个岗位，现场签约 603 名毕业生；此外，部分学院根据自身专业举办特定专业招聘会 5 次，约 700 家用人单位提供 4000 个岗位；学校先后组织 35 场专场招聘会，为毕业生提供 4056 个有效岗位；通过网站、微信、手机短信群系统等信息化服务手段，为毕业生提供 4000 个有效岗位。截止 8 月 31 日，我校共为毕业生提供就业岗位 28060 个，为毕业生提供人均岗位数达 3.86 个。

6. 强化就业创业指导教育，提升大学生就业竞争力

为了有效针对医学专业大学生学习规律和特点，学校在讲座、沙龙、就业创业课程的基础上重点开展第二课堂活动模式，举办了“广西医科大学职业生涯规划大赛、简历设计大赛、大学生创业营销大赛、创业沙龙等活动。引导学生做好职业生涯规划，提升就业技能，拓宽大学生创业视野，增强创业意识，了解创业过程，提升创业能力，强化创业本领。

此外，我校加大师资培训力度，提高师资教学科研水平，派遣多名教师参加就业创业相关培训，提升科任教师的就业创业指导能力和服务水平。

7. 加大创业实践平台内涵建设，提高大学生创业项目孵化率

开展“大学生创业路演活动”，遴选 30 个创新创业项目入驻大学生创新创业实践基地。继续完善学校大学生创业实践基地建设和管理，强化咨询服务和管理，为创业大学生提供财务、税务方面讲座，提供注册企业等管理服务。

就业



相关分析



第三章 就业相关分析

高校毕业生的就业质量实质上是对其就业情况进行的综合评价。其中，月收入是毕业生市场竞争力的客观反映；工作与专业相关度是反映毕业生的工作是否与所学专业相关，也是反映学校培养目标达成情况的重要指标；就业满意度、职业期待吻合度是学生对就业情况的自我评价指标。本章主要从月收入情况、工作与专业相关度、就业满意度、职业期待吻合度来展现本校毕业生的就业质量。

一 收入分析

1. 毕业生的月收入

本校 2021 届本科毕业生的月收入为 4560.06 元。

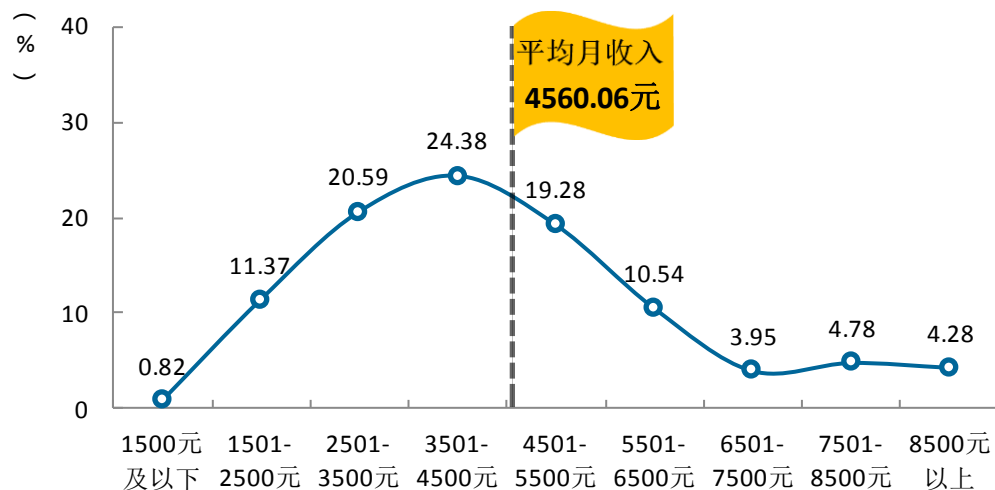


图 3-1 毕业生的月收入

数据来源：麦可思-广西医科大学 2021 届毕业生培养质量评价数据。

2. 各学院及专业的月收入

本校 2021 届本科毕业生中，月收入较高的学院是生命科学研究院（5617.50 元），月收入较低的学院是肿瘤医学院（4056.94 元）、体育部（4061.26 元）、外国语学院（4125.33 元）。

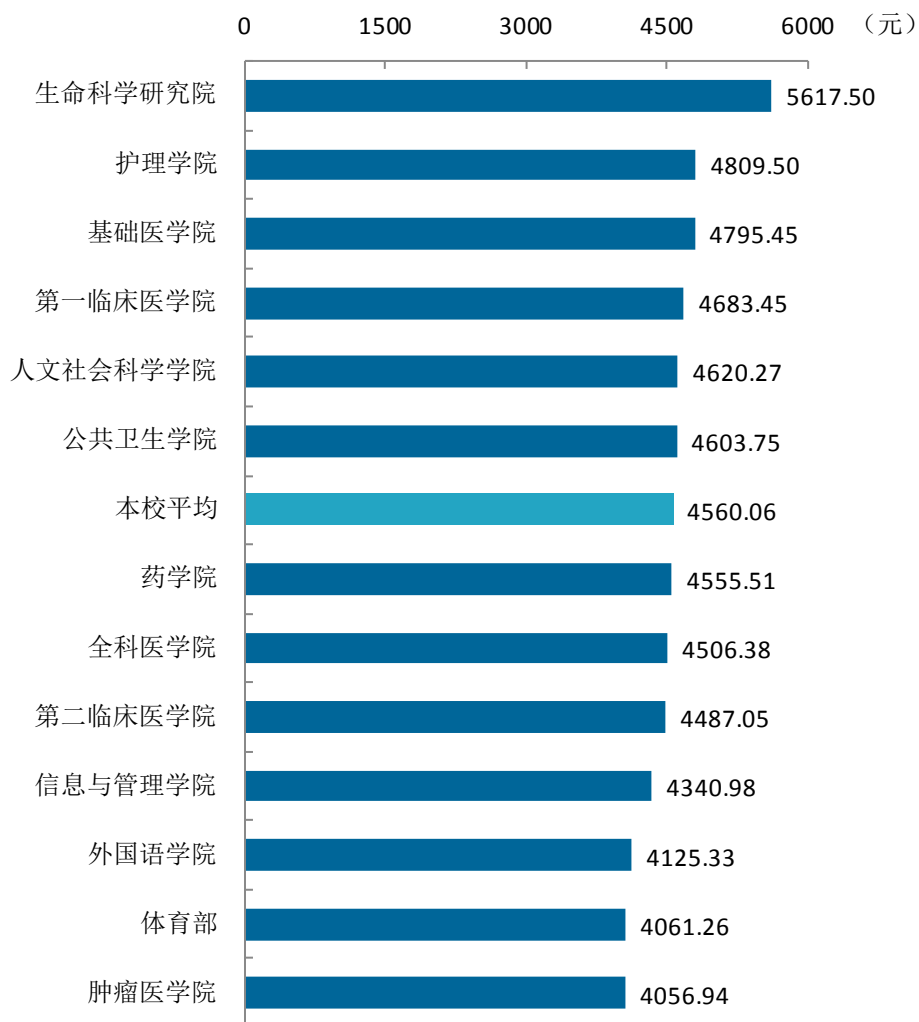


图 3-2 各学院毕业生的月收入

注：个别学院因样本较少没有包括在内。

数据来源：麦可思-广西医科大学 2021 届毕业生培养质量评价数据。

本校 2021 届本科毕业生月收入较高的专业是医学实验技术（5617.50 元）、中药资源与开发（5175.00 元）、医学检验技术（5117.58 元），月收入较低的专业是临床医学（肿瘤医学院）（4056.94 元）、运动康复（4061.26 元）。

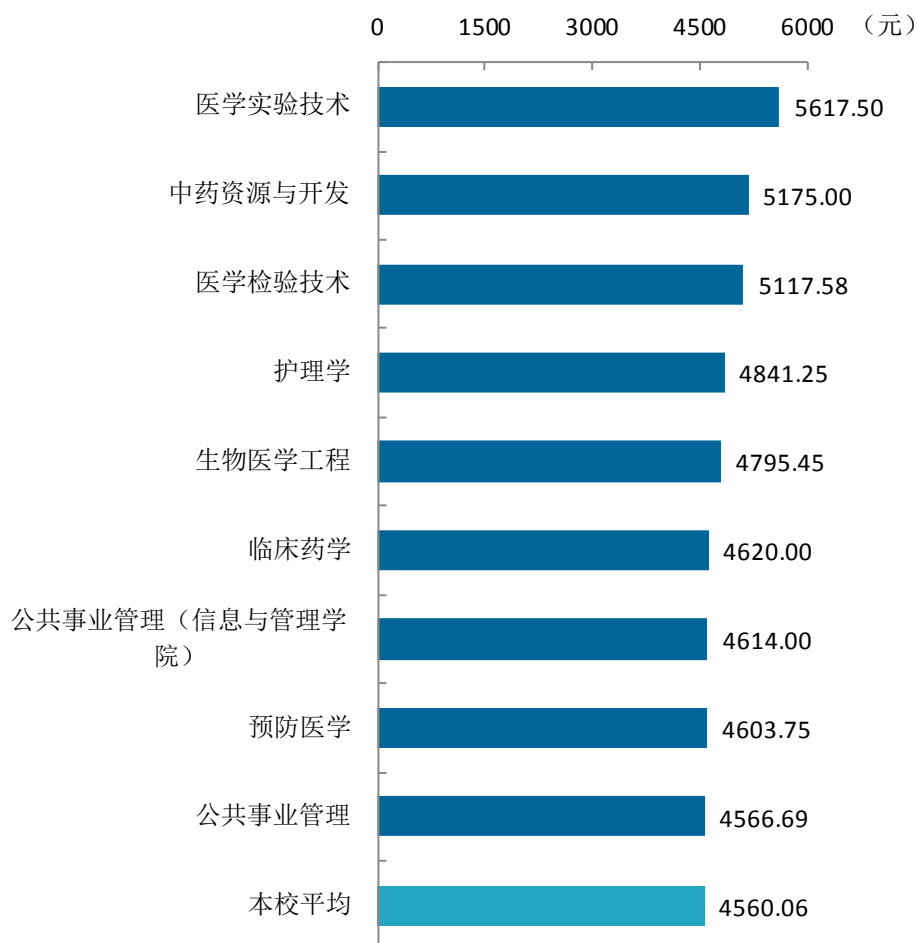
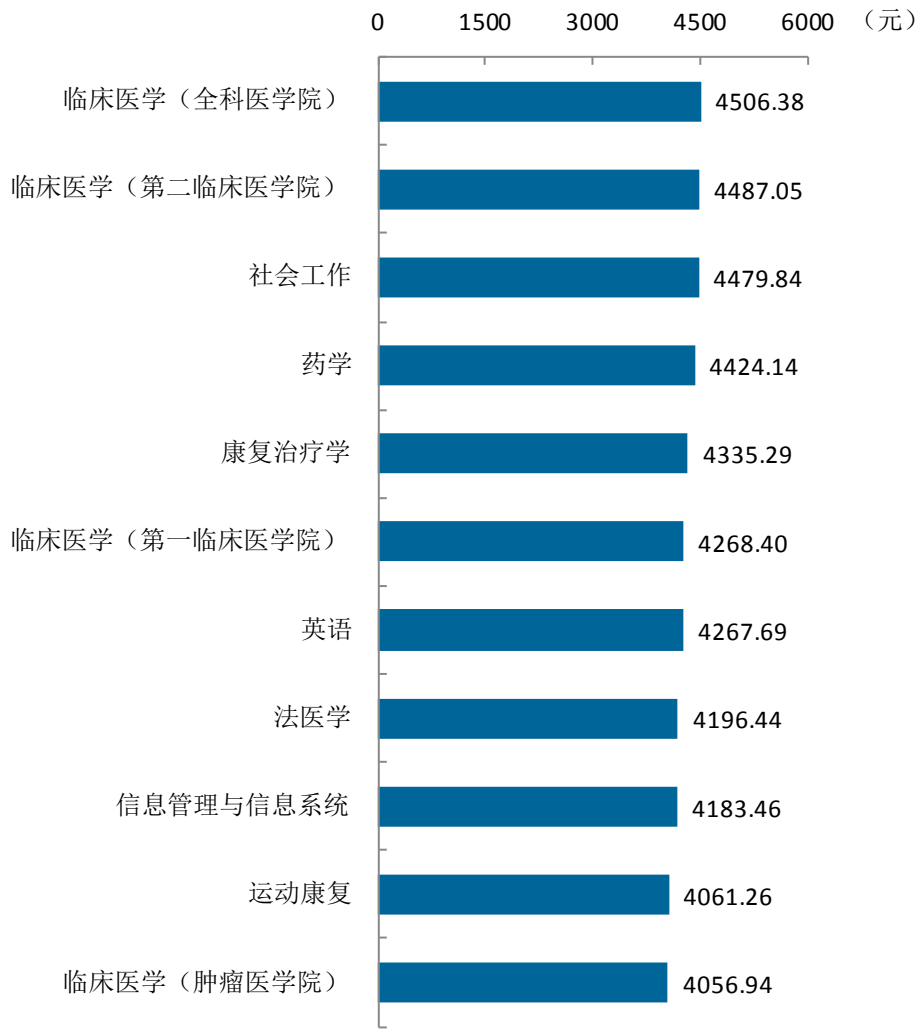


图 3-3 各专业毕业生的月收入

注：个别专业因样本较少没有包括在内。

数据来源：麦可思-广西医科大学 2021 届毕业生培养质量评价数据。



续图 3-3 各专业毕业生的月收入

注：个别专业因样本较少没有包括在内。

数据来源：麦可思-广西医科大学 2021 届毕业生培养质量评价数据。

3. 享受“五险一金”情况

本校 2021 届毕业生全部享受“五险一金”的比例为 67.62%，部分享受“五险一金”的比例为 20.57%。

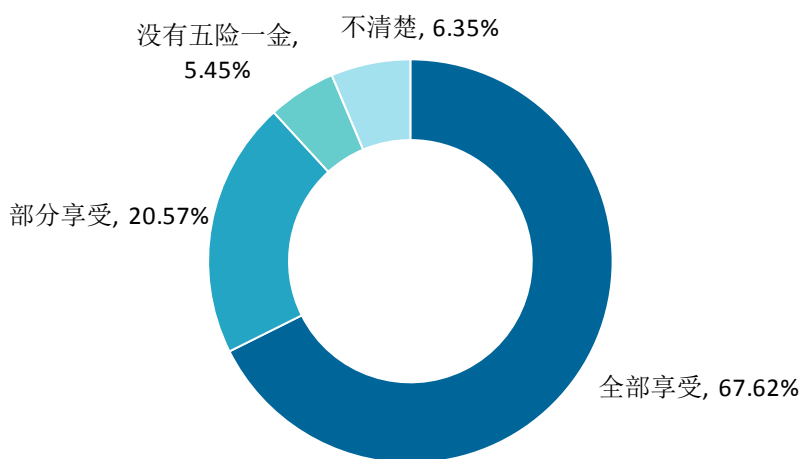


图 3-4 毕业生享受“五险一金”情况

数据来源：麦可思-广西医科大学 2021 届毕业生培养质量评价数据。

表 3-1 各学院毕业生享受“五险一金”情况

单位：%

学院名称	全部享受	部分享受	没有五险一金	不清楚
护理学院	91.80	6.56	0.00	1.64
生命科学研究院	85.71	4.76	4.76	4.76
公共卫生学院	83.72	11.63	0.00	4.65
基础医学院	80.00	20.00	0.00	0.00
体育部	79.17	8.33	12.50	0.00
药学院	76.09	15.22	1.09	7.61
全科医学院	68.29	24.39	0.00	7.32
信息与管理学院	67.39	23.91	4.35	4.35
人文社会科学学院	60.22	29.03	9.68	1.08
第一临床医学院	59.09	30.68	1.14	9.09
肿瘤医学院	55.56	13.33	11.11	20.00
第二临床医学院	45.65	26.09	13.04	15.22
外国语学院	41.94	32.26	22.58	3.23

注：个别学院因样本较少没有包括在内。

数据来源：麦可思-广西医科大学 2021 届毕业生培养质量评价数据。

表 3-2 各专业毕业生享受“五险一金”情况

单位：%

专业名称	全部享受	部分享受	没有五险一金	不清楚
护理学	91.67	6.67	0.00	1.67
医学实验技术	85.71	4.76	4.76	4.76
预防医学	83.72	11.63	0.00	4.65
公共事业管理(信息与 管理学院)	80.00	13.33	6.67	0.00
生物医学工程	80.00	20.00	0.00	0.00
运动康复	79.17	8.33	12.50	0.00
药学	76.36	14.55	0.00	9.09
临床药学	71.43	21.43	0.00	7.14
临床医学(全科医学 学院)	68.29	24.39	0.00	7.32
社会工作	65.71	20.00	14.29	0.00
康复治疗学	63.64	31.82	0.00	4.55
医学检验技术	63.64	22.73	4.55	9.09
信息管理与信息系统	61.29	29.03	3.23	6.45
临床医学(第一临床医 学院)	59.09	27.27	0.00	13.64
公共事业管理	55.77	34.62	7.69	1.92
临床医学(肿瘤医学 学院)	55.56	13.33	11.11	20.00
临床医学(第二临床医 学院)	45.65	26.09	13.04	15.22
英语	42.31	30.77	23.08	3.85

注：个别专业因样本较少没有包括在内。

数据来源：麦可思-广西医科大学 2021 届毕业生培养质量评价数据。

二 专业相关度

1. 毕业生的工作与专业相关度

从事工作与所学专业相关的比例，是反映就业质量与专业培养目标达成效果的重要指标。本校 2021 届毕业生的工作与专业相关度为 89.34%。另外，选择专业无关工作的毕业生主要是因为迫于现实先就业再择业（36.84%）、专业工作不符合自己的职业期待（29.82%）。

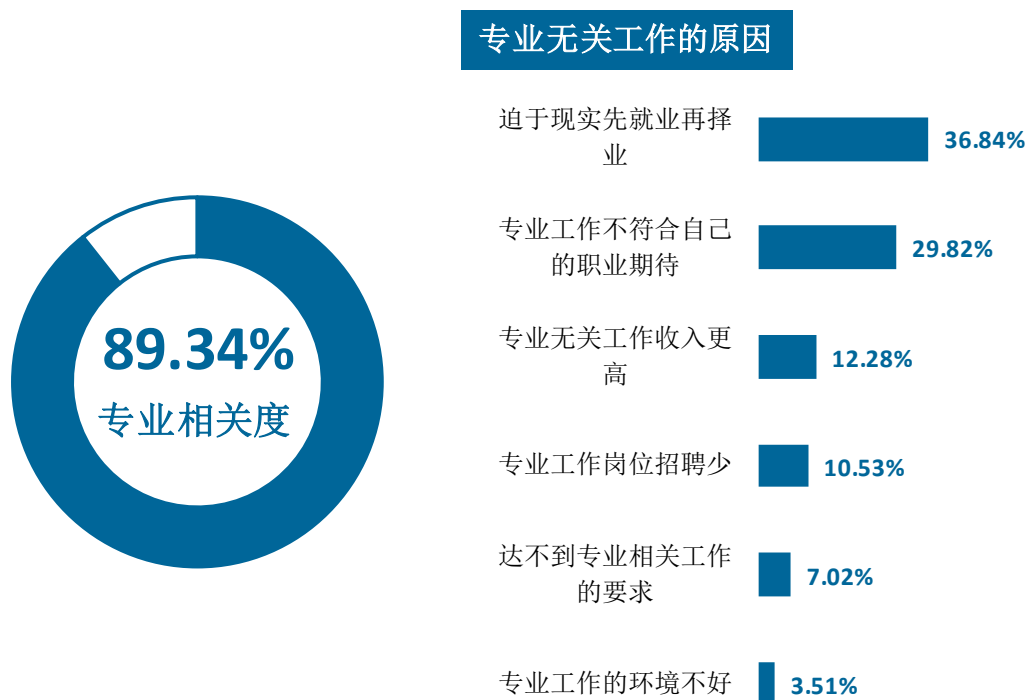


图 3-5 毕业生的工作与专业相关度

数据来源：麦可思-广西医科大学 2021 届毕业生培养质量评价数据。

2. 各学院及专业的专业相关度

本校毕业生工作与专业相关度较高的学院是肿瘤医学院（100.00%）、第一临床医学院（98.97%）、全科医学院（97.87%）、护理学院（97.06%），工作与专业相关度较低的学院是外国语学院（55.88%）、人文社会科学学院（68.48%）。

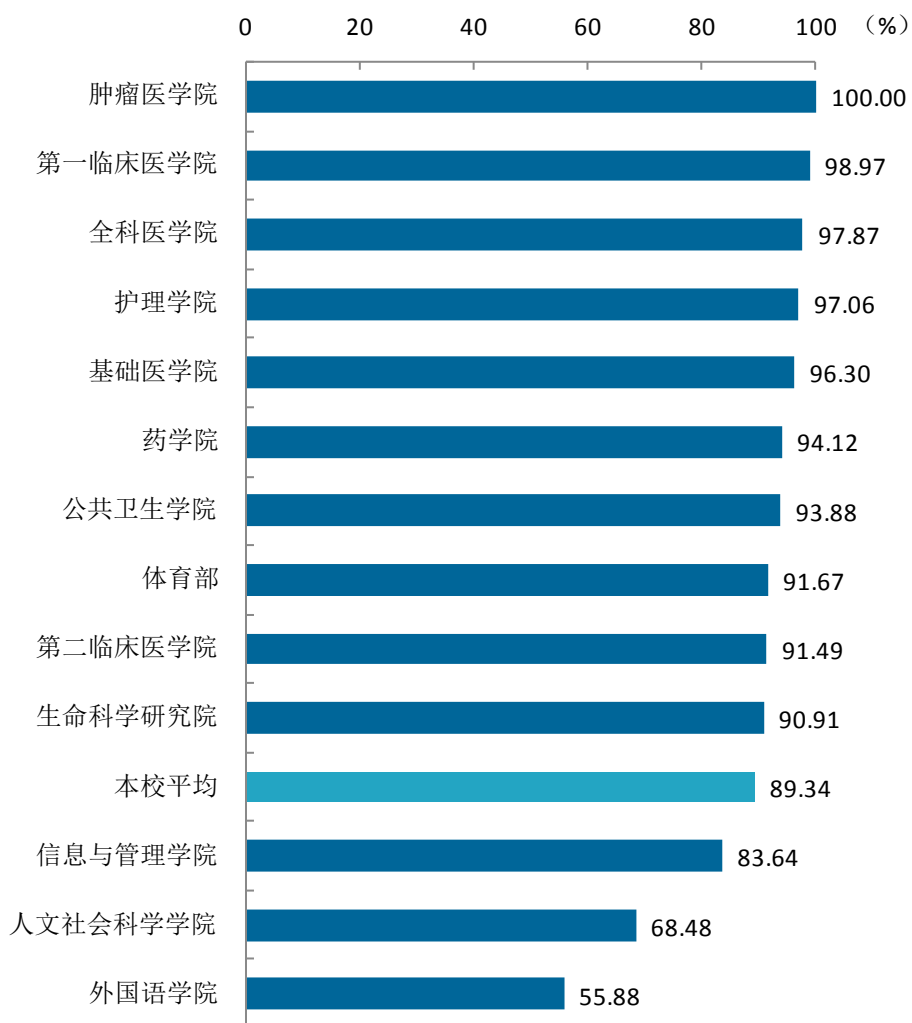


图 3-6 各学院毕业生的工作与专业相关度

注：个别学院因样本较少没有包括在内。

数据来源：麦可思-广西医科大学 2021 届毕业生培养质量评价数据。

本校本科毕业生工作与专业相关度较高的专业是临床医学（肿瘤医学院）、康复治疗学、临床药学、医学检验技术（均为 100.00%），工作与专业相关度较低的专业是社会工作（48.57%）、英语（61.54%）。

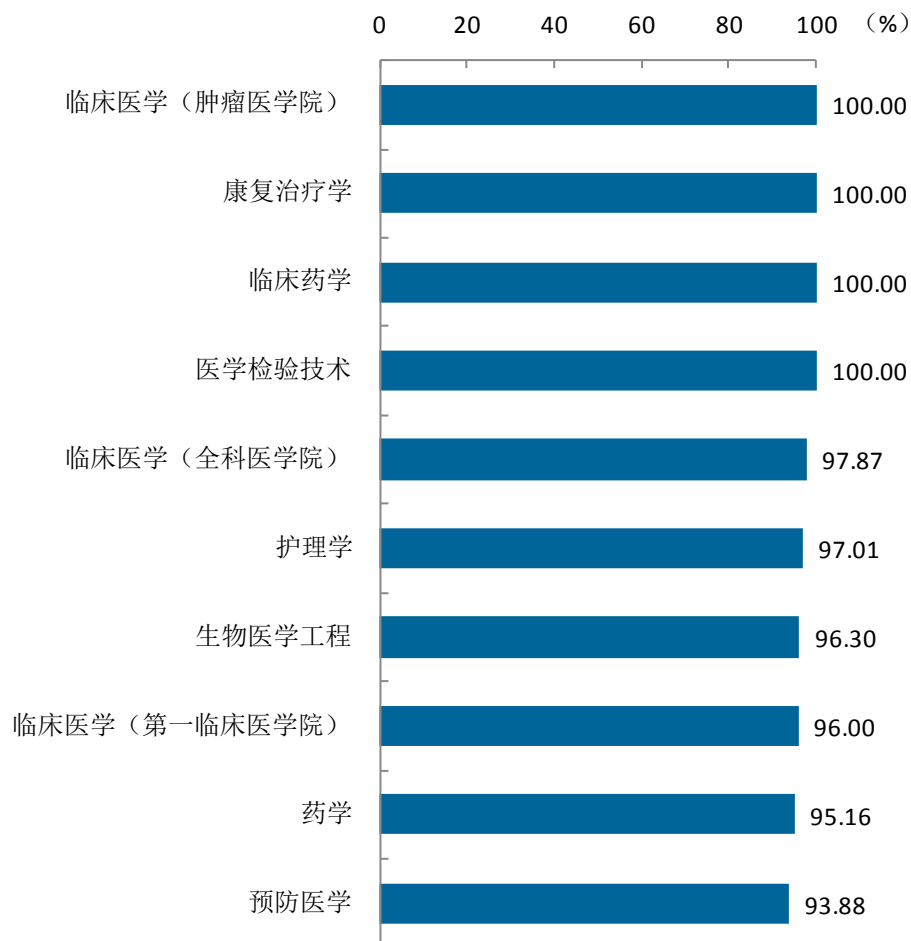
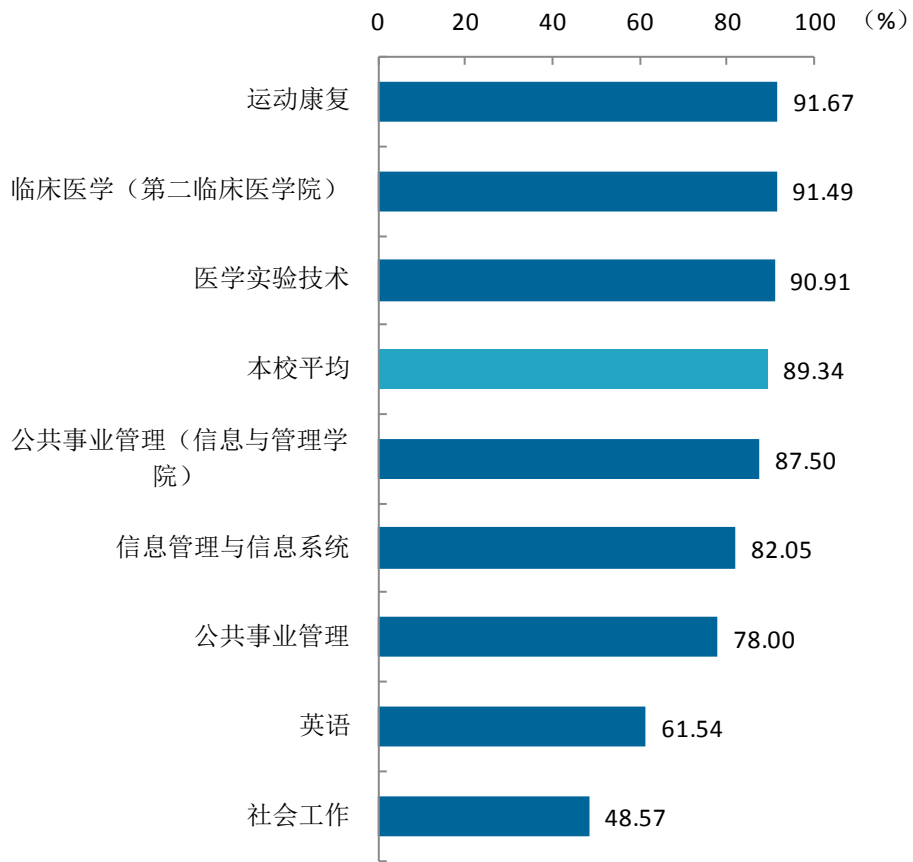


图 3-7 各专业毕业生的工作与专业相关度

注：个别专业因样本较少没有包括在内。

数据来源：麦可思-广西医科大学 2021 届毕业生培养质量评价数据。



续图 3-7 各专业毕业生的工作与专业相关度

注：个别专业因样本较少没有包括在内。

数据来源：麦可思-广西医科大学 2021 届毕业生培养质量评价数据。

三 就业满意度

1. 毕业生的就业满意度

本校 2021 届本科毕业生就业满意度为 74.90%。具体来看，毕业生对工作氛围、工作内容方面的满意度较高（分别为 87.43%、80.57%），对职业发展空间、薪酬福利方面的满意度较低（分别为 67.91%、58.85%）。

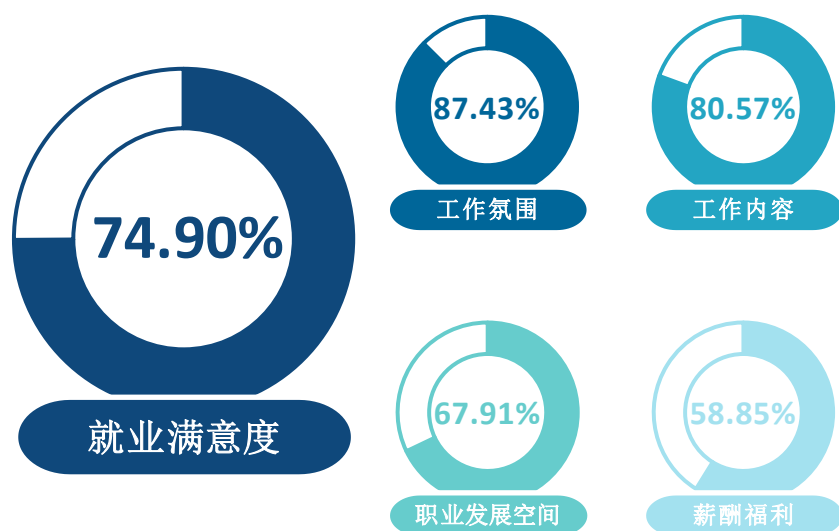


图 3-8 毕业生的就业满意度

数据来源：麦可思-广西医科大学 2021 届毕业生培养质量评价数据。

2. 毕业生对就业不满意的原因

本校 2021 届毕业生对就业不满意的主要原因在于收入低、发展空间不够。

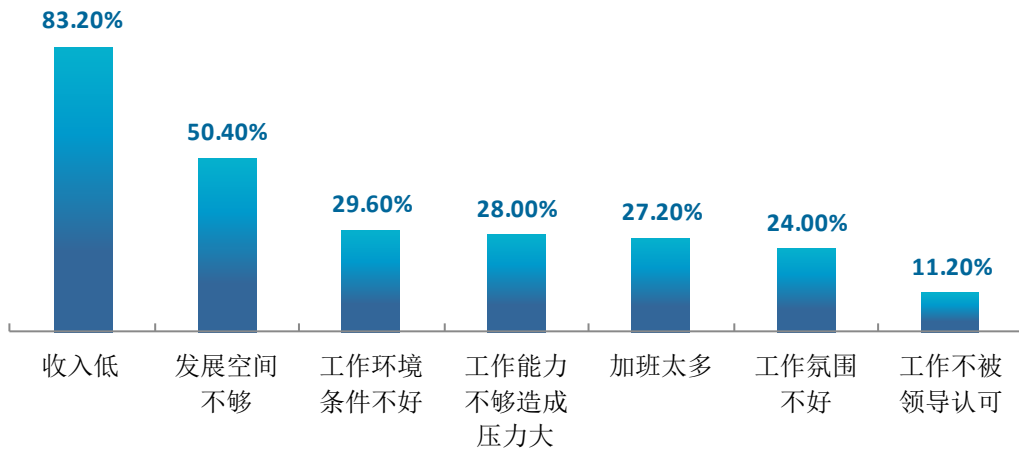


图 3-9 毕业生对就业不满意的原因（多选）

数据来源：麦可思-广西医科大学 2021 届毕业生培养质量评价数据。

3. 各学院及专业的就业满意度

本校 2021 届本科毕业生就业满意度较高的学院是基础医学院（90.48%）、公共卫生学院（86.11%），就业满意度较低的学院是外国语学院（47.83%）。

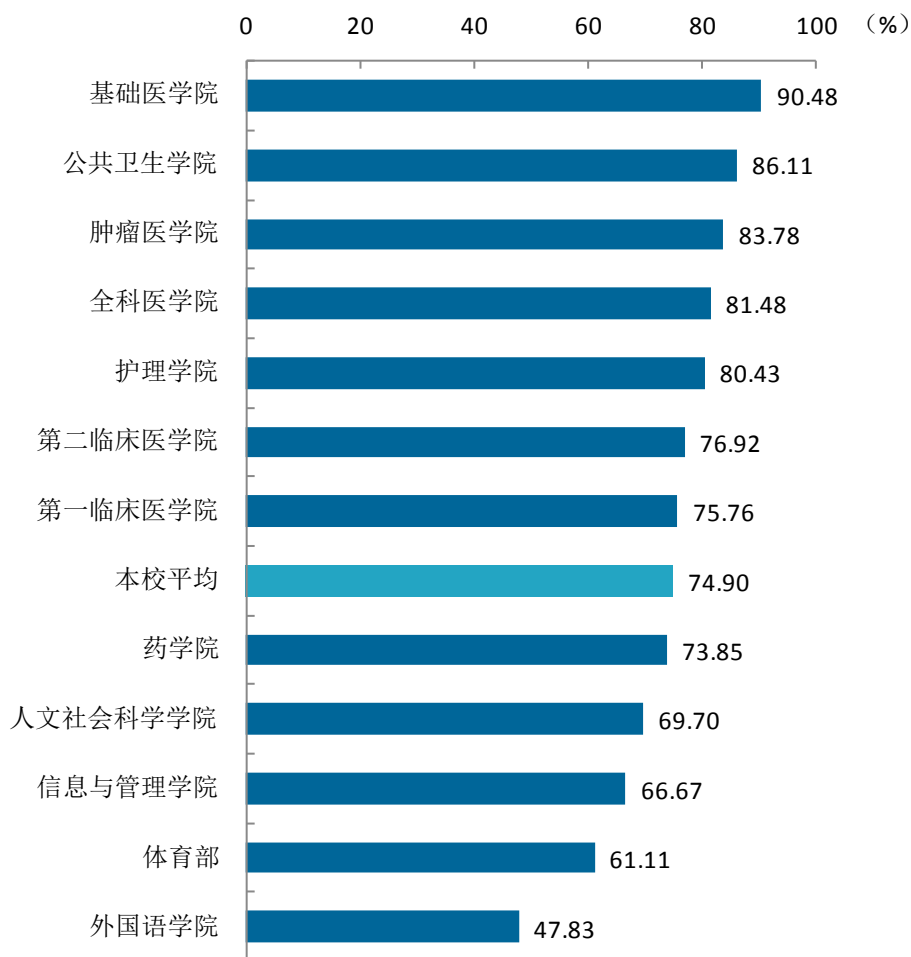


图 3-10 各学院毕业生的就业满意度

注：个别学院因样本较少没有包括在内。

数据来源：麦可思-广西医科大学 2021 届毕业生培养质量评价数据。

本校 2021 届毕业生就业满意度较高的专业是生物医学工程（90.48%）、医学检验技术（88.89%）、预防医学（86.11%），就业满意度较低的专业是英语（42.11%）。

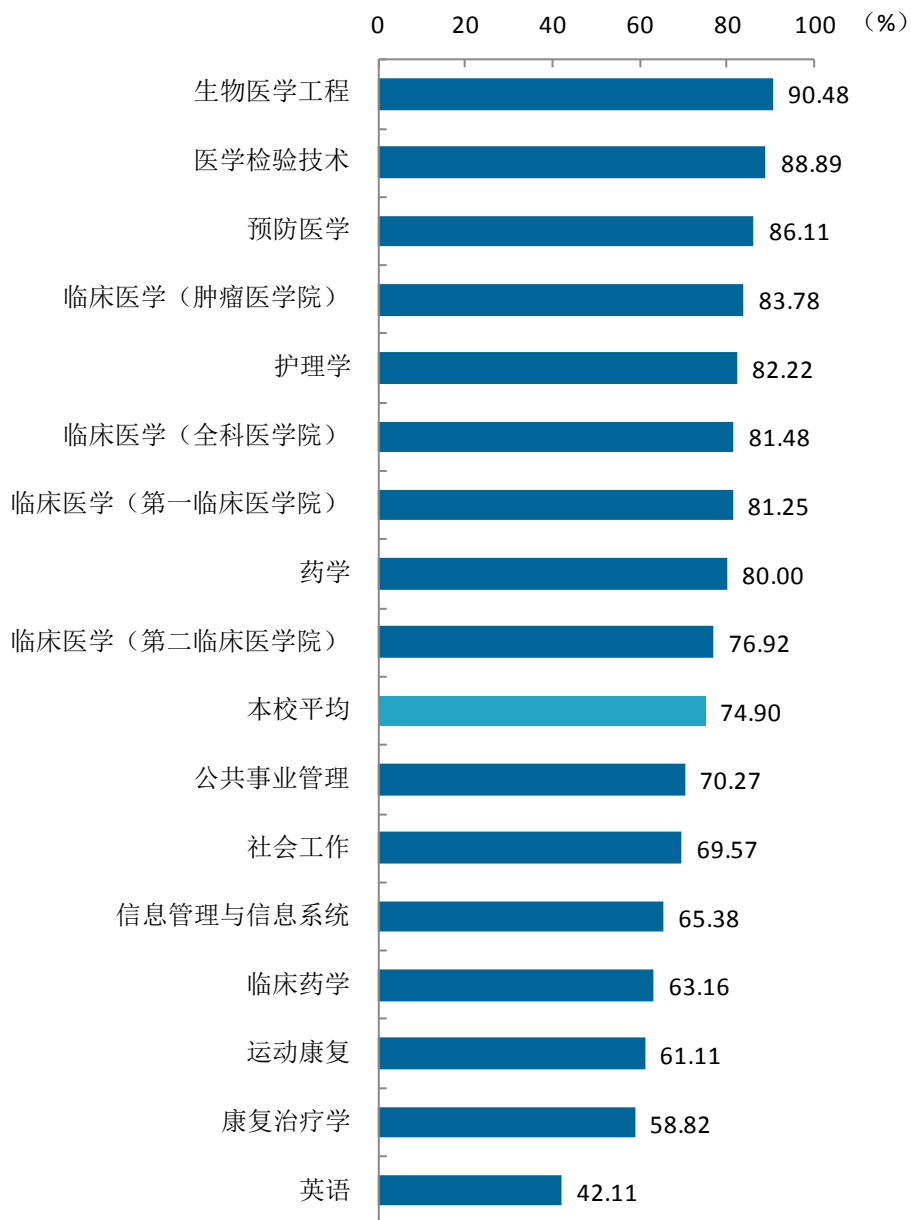


图 3-11 各专业毕业生的就业满意度

注：个别专业因样本较少没有包括在内。

数据来源：麦可思-广西医科大学 2021 届毕业生培养质量评价数据。

四 职业期待吻合度

1. 毕业生的职业期待吻合度

职业期待吻合度反映了大学生在校期间对职业的认知与在职场实际中的感受之间的匹配程度，本校 2021 届本科毕业生的职业期待吻合度为 56.47%。毕业生认为工作不符合职业期待的主要原因是“不符合我的职业发展规划”（53.19%）。

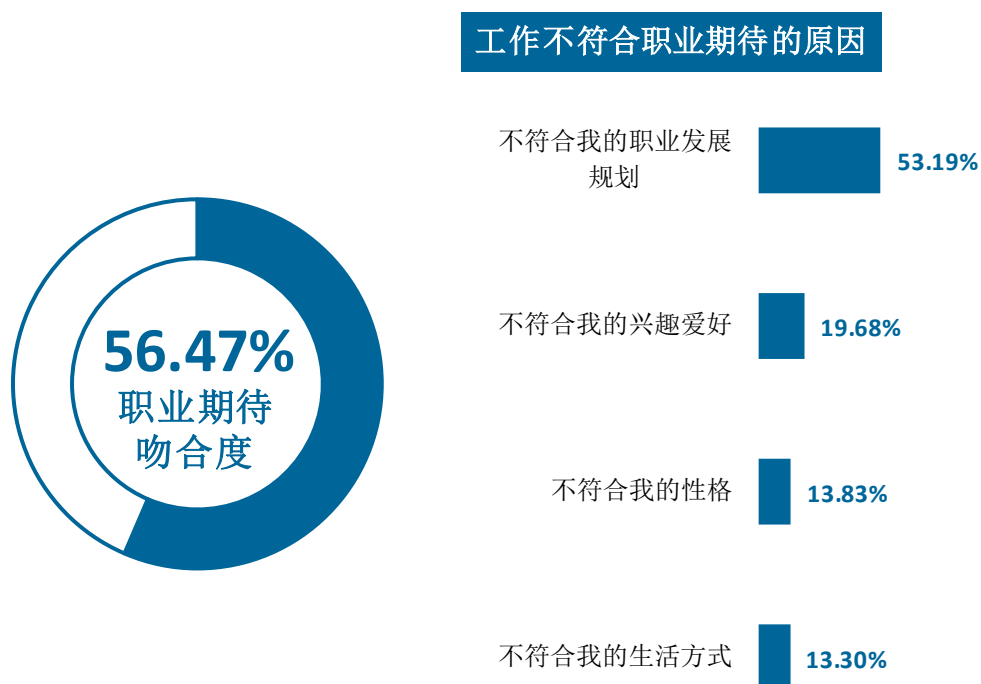


图 3-12 毕业生的职业期待吻合度

数据来源：麦可思-广西医科大学 2021 届毕业生培养质量评价数据。

2. 各专业的职业期待吻合度

本校 2021 届职业期待吻合度较高的本科专业是医学检验技术（80.00%）、临床医学（全科医学院）（70.97%）、临床医学（肿瘤医学院）（69.77%），职业期待吻合度较低的本科专业是社会工作（40.00%）、运动康复（42.86%）、康复治疗学（45.00%）。

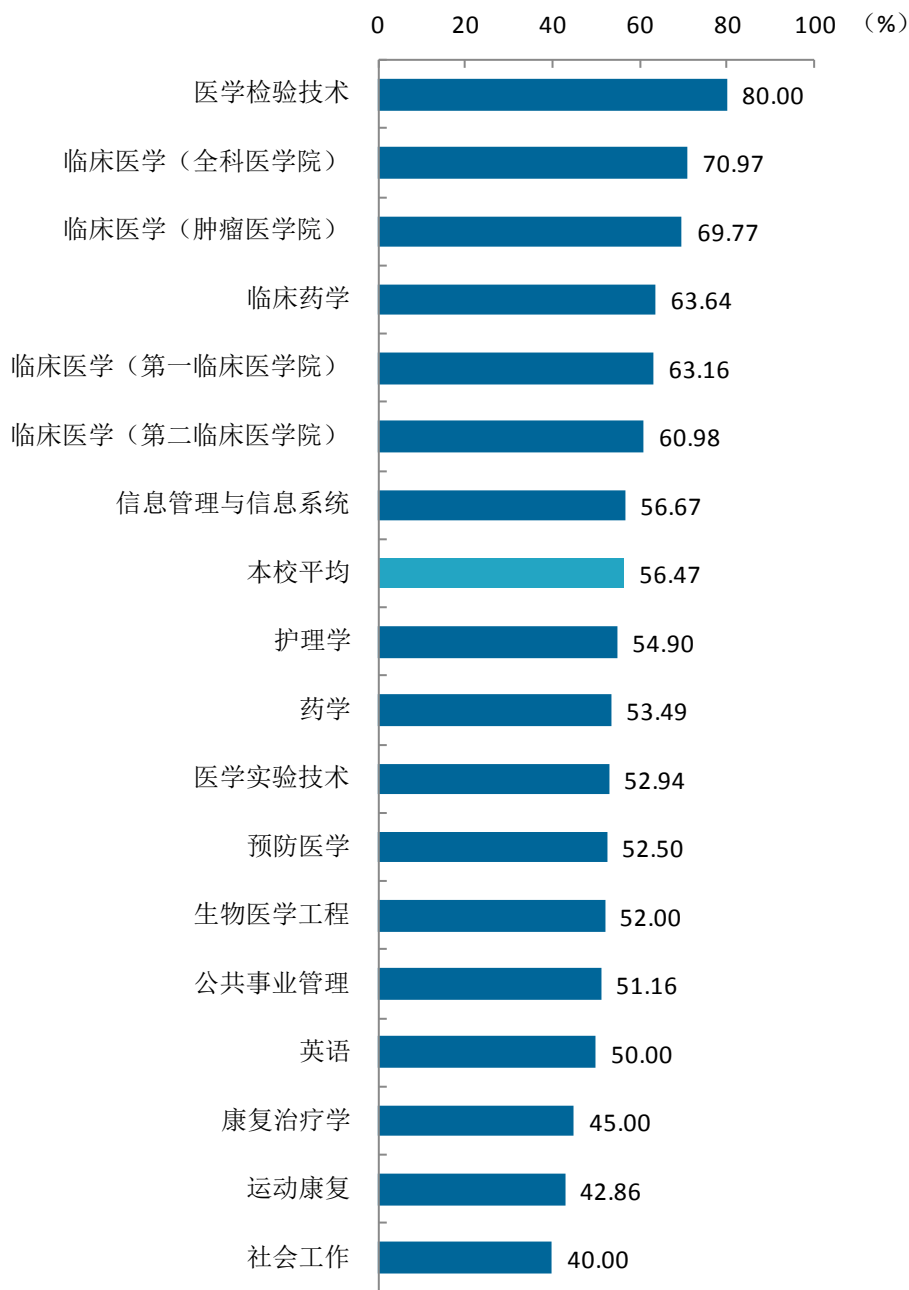


图 3-13 各专业毕业生的职业期待吻合度

注：个别专业因样本较少没有包括在内。

数据来源：麦可思-广西医科大学 2021 届毕业生培养质量评价数据。

五 就业稳定性（以离职率来衡量）

1. 毕业生的离职率

就业稳定性以离职率为衡量，就业稳定性是反映毕业生踏入职场初期的稳定程度，本校 2021 届毕业生的离职率为 17.54%。毕业生主动离职的主要原因是薪资福利偏低（44.86%）、个人发展空间不够（39.25%）。

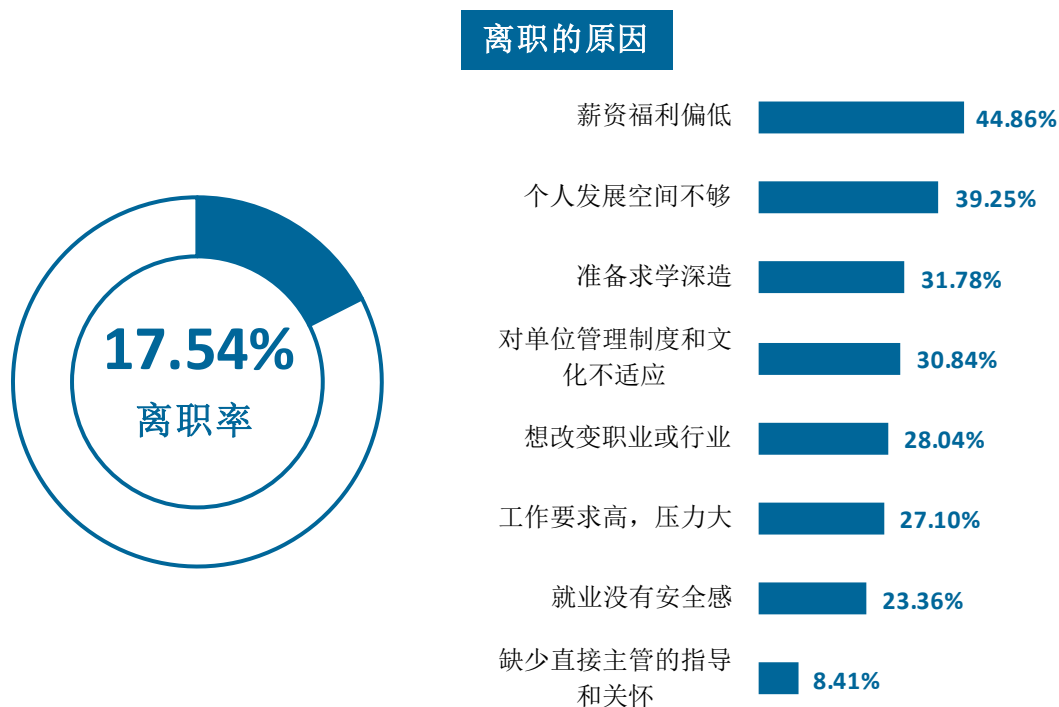


图 3-14 毕业生的离职率

数据来源：麦可思-广西医科大学 2021 届毕业生培养质量评价数据。

2. 各学院及专业的离职率

本校 2021 届本科离职率较低的学院是全科医学院（0.00%）、护理学院（3.85%）、肿瘤医学院（4.55%）。

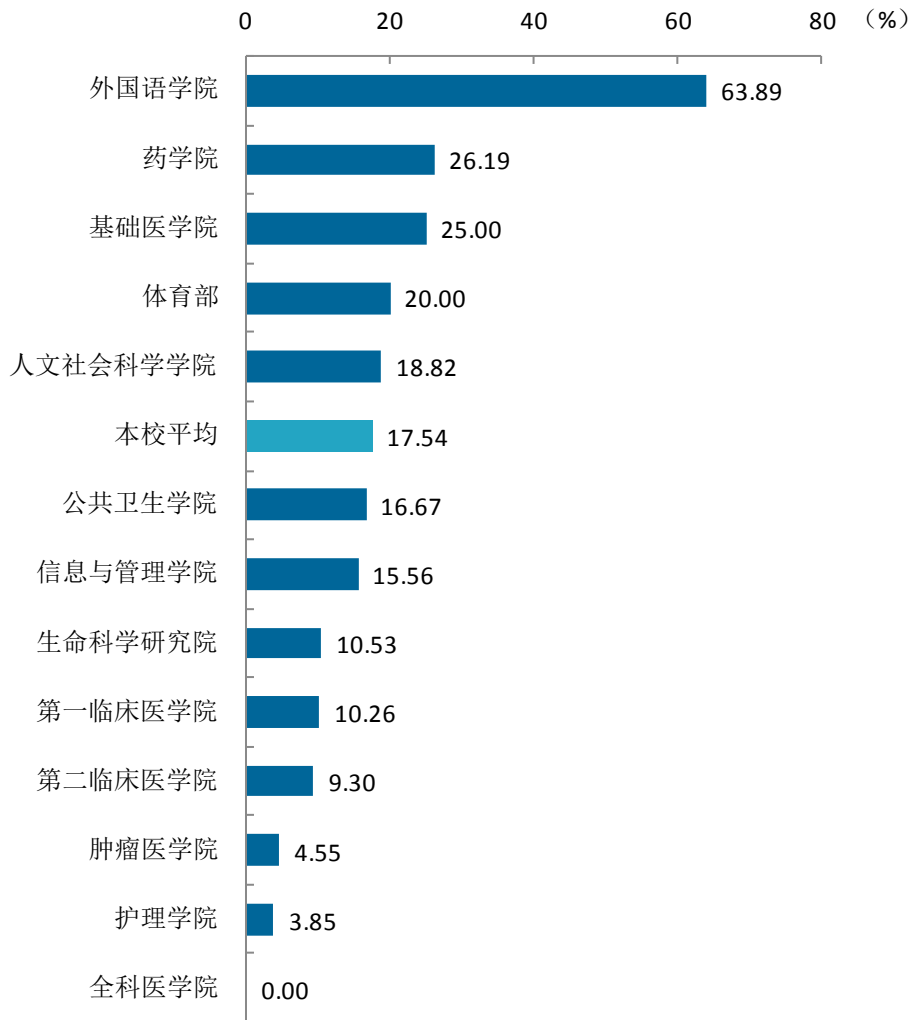


图 3-15 各学院毕业生的离职率

注：个别学院因样本较少没有包括在内。

数据来源：麦可思-广西医科大学 2021 届毕业生培养质量评价数据。

本校 2021 届本科离职率较低的专业是临床医学(全科医学院)(0.00%)、护理学(3.92%)、临床医学(肿瘤医学院)(4.55%)、医学检验技术(5.00%)。

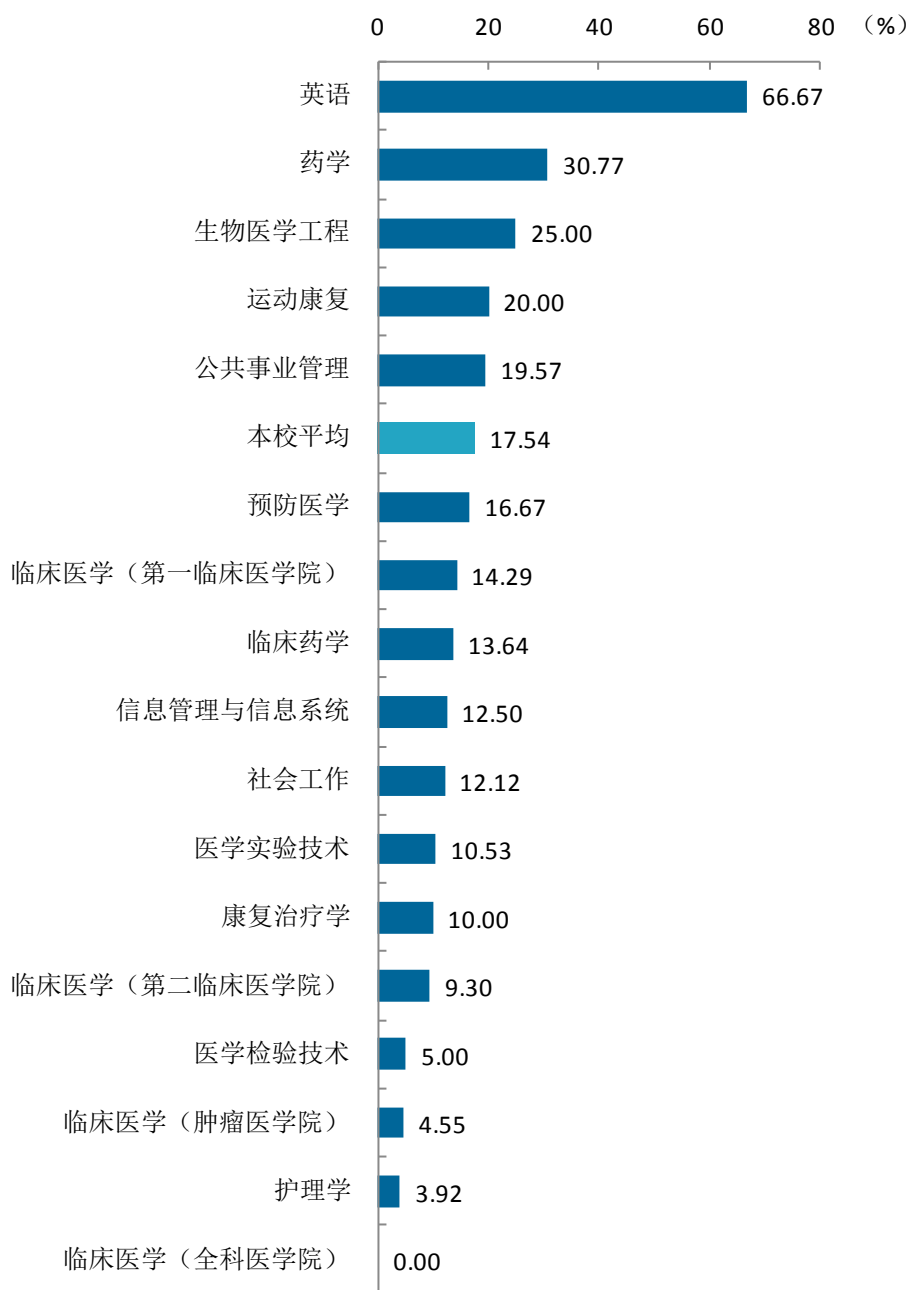


图 3-16 各专业毕业生的离职率

注：个别专业因样本较少没有包括在内。

数据来源：麦可思-广西医科大学 2021 届毕业生培养质量评价数据。

六 职业发展和变化

（一） 毕业生职业发展情况

本校 2021 届毕业生从毕业到目前有 15.01% 在薪资或职位上有过提升。本校毕业生的职业发展情况较好。



图 3-17 毕业生有过薪资或职位提升的比例

数据来源：麦可思-广西医科大学 2021 届毕业生培养质量评价数据。

本校 2021 届从毕业到目前有过薪资或职位提升比例较高的本科学院是外国语学院（42.31%）、基础医学院（30.43%），有过薪资或职位提升比例较低的本科学院是肿瘤医学院（2.56%）、第二临床医学院（2.63%）、全科医学院（6.45%）。

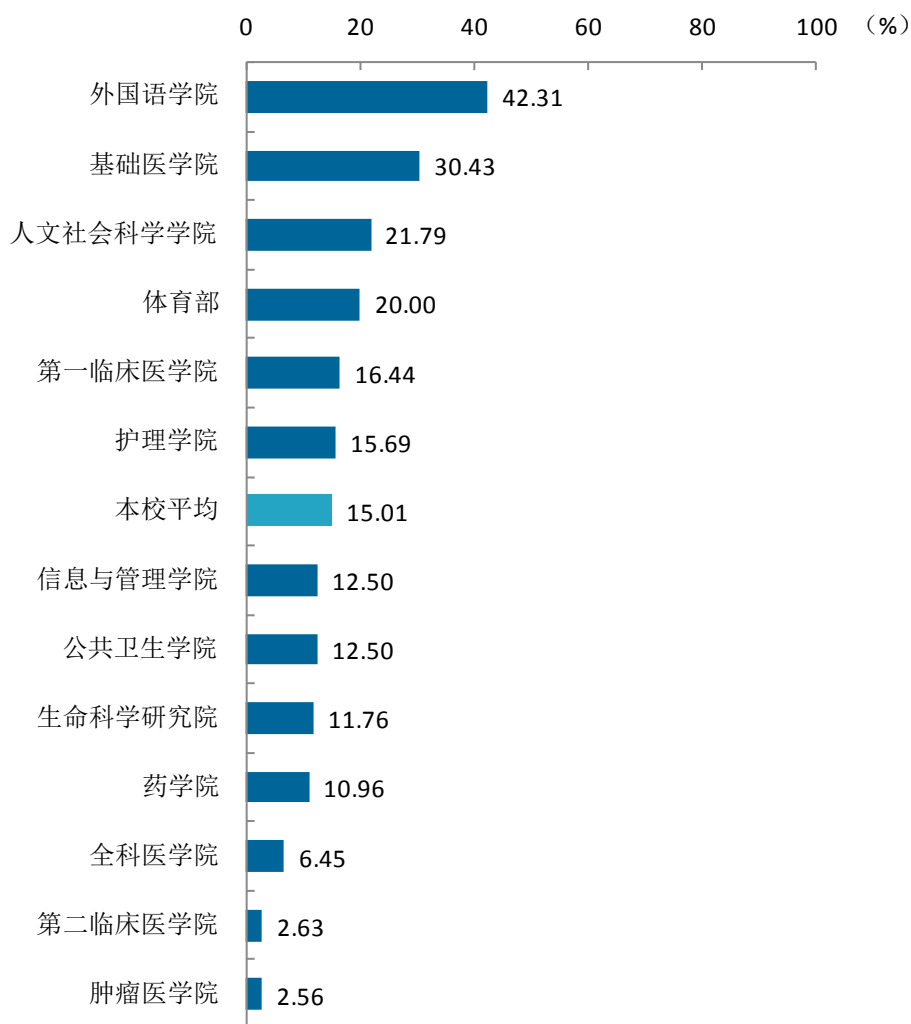


图 3-18 各学院毕业生有过薪资或职位提升的比例

数据来源：麦可思-广西医科大学 2021 届毕业生培养质量评价数据。

本校 2021 届从毕业到目前有过薪资或职位提升比例较高的本科专业是英语（42.86%）、生物医学工程（30.43%），有过薪资或职位提升比例较低的本科专业是临床医学（肿瘤医学院）（2.56%）、临床医学（第二临床医学院）（2.63%）。

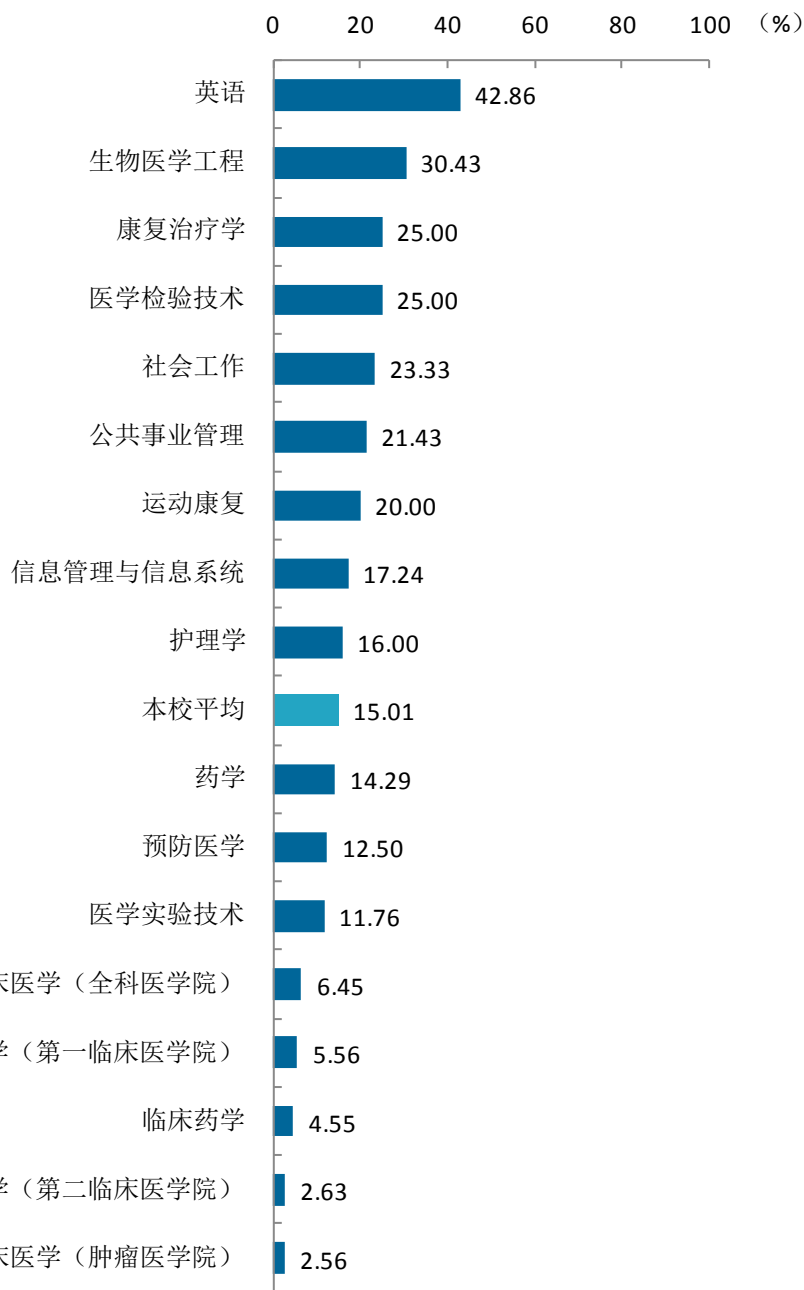


图 3-19 各专业毕业生有过薪资或职位提升的比例

数据来源：麦可思-广西医科大学 2021 届毕业生培养质量评价数据。

（二）毕业生职位变化

本校 2021 届本科毕业生从毕业到目前有过转岗的比例为 7.79%。

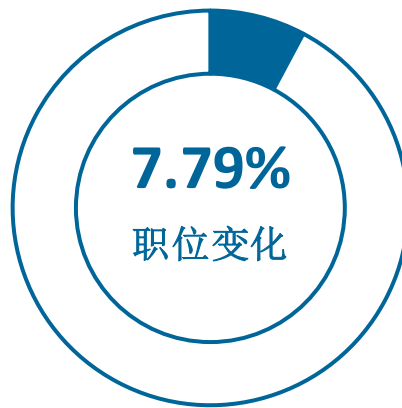


图 3-20 毕业生有过转岗的比例

数据来源：麦可思-广西医科大学 2021 届毕业生培养质量评价数据。

本校 2021 届从毕业到现在，有过转岗比例较高的学院是生命科学研究院（23.53%），第二临床医学院、护理学院几乎没有毕业生有过转岗经历。

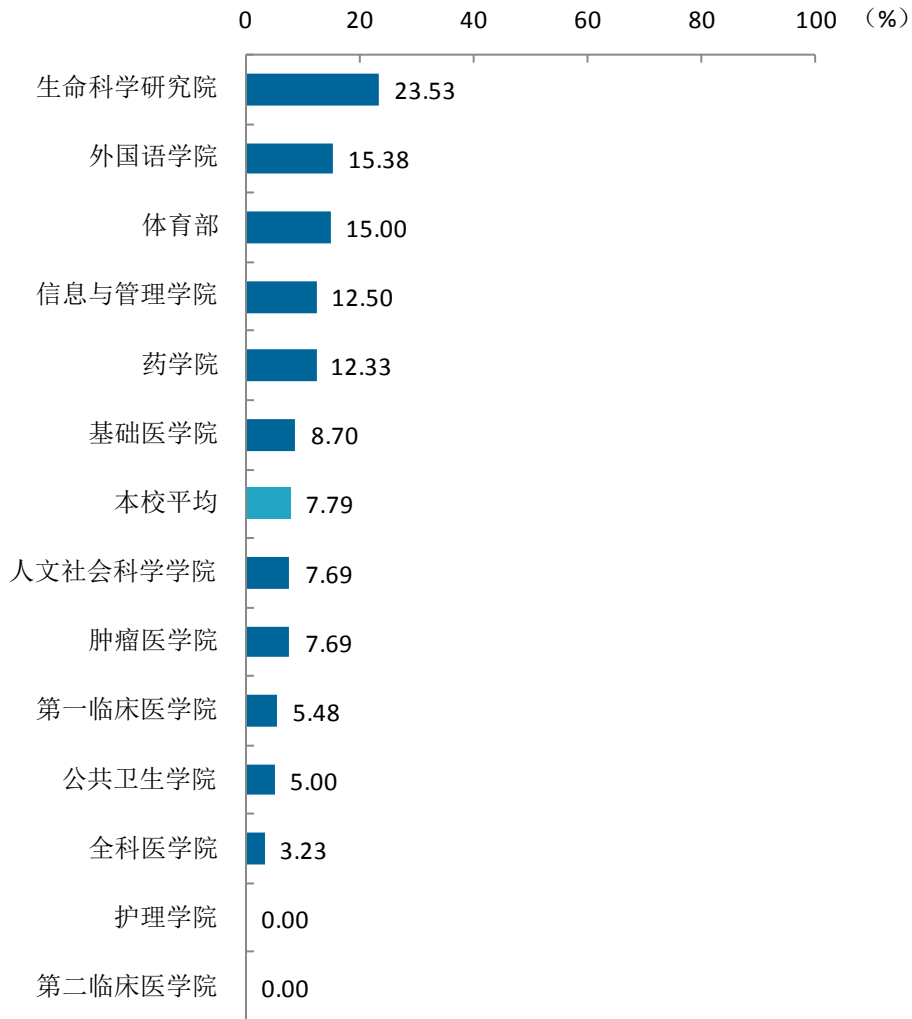


图 3-21 各学院毕业生有过转岗的比例

数据来源：麦可思-广西医科大学 2021 届毕业生培养质量评价数据。

本校 2021 届从毕业到现在，有过转岗比例较高的专业是医学实验技术（23.53%）、英语（19.05%），临床医学（第一临床医学院）、临床医学（第二临床医学院）、护理学专业毕业生几乎没有毕业生有过转岗经历。

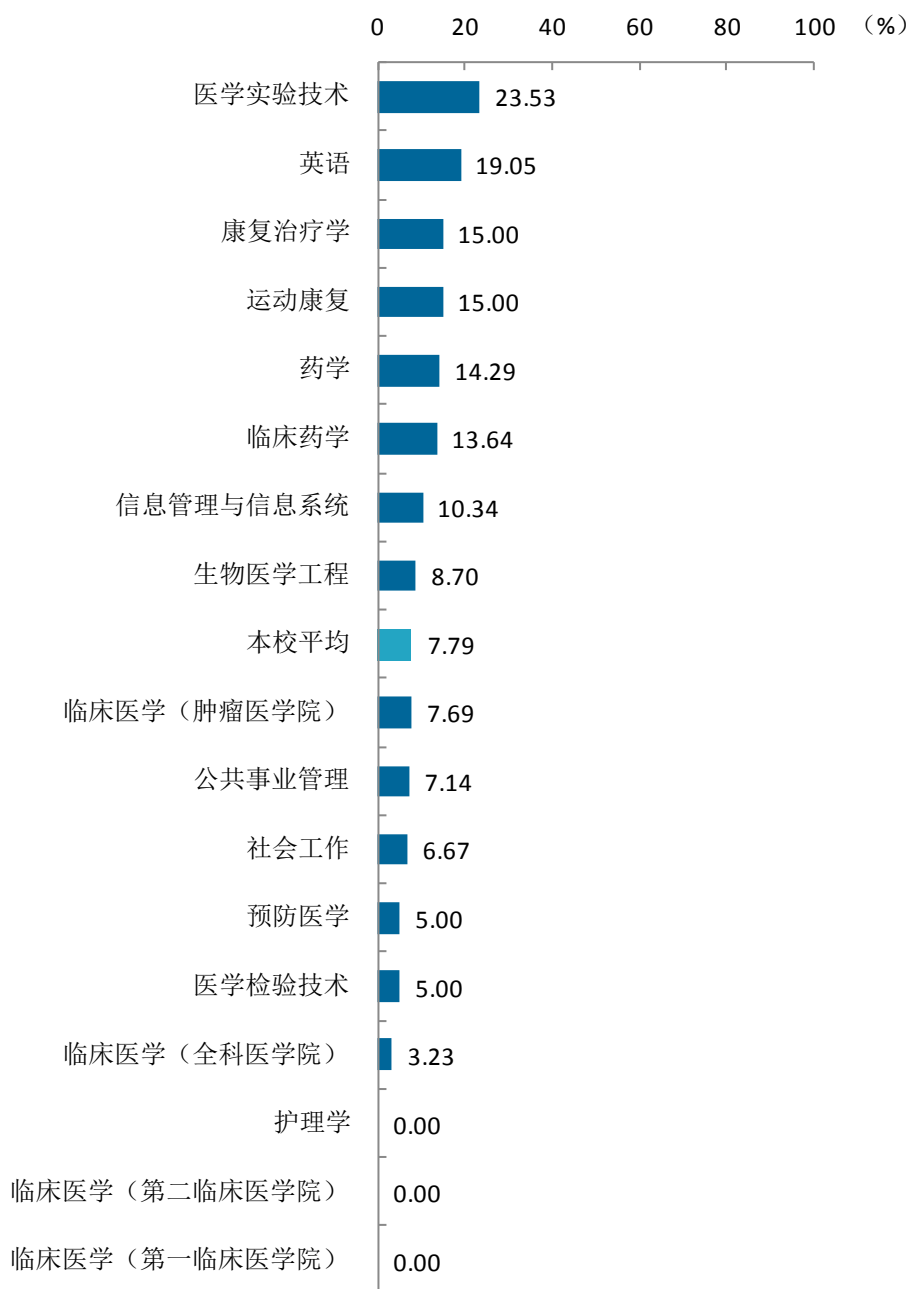


图 3-22 各专业毕业生有过转岗的比例

数据来源：麦可思-广西医科大学 2021 届毕业生培养质量评价数据。

就业



发展趋势
分析



第四章 就业发展趋势分析

一 本校就业趋势性研判

今年全国普通高校毕业生总规模 909 万人，比去年增加 35 万人，就业总量压力较大；此外疫情对就业的深层次影响仍在继续，2021 届高校毕业生就业形势依然复杂严峻。但与此同时，国民经济呈持续稳定恢复态势，为稳就业奠定了坚实基础。在这一基础上，国家和地方一系列关于“促进毕业生更加充分更高质量就业”的决策部署畅通了毕业生的就业路径，为毕业生的就业与发展奠定了基础。

1. 毕业生就业落实充分，去向以直接就业为主

本校 2021 届毕业生的总体毕业去向落实率为 89.11%（专科、本科、硕士、博士毕业生的毕业去向落实率分别为 89.18%、87.54%、91.83%、88.89%），大多数毕业生已顺利落实就业。从具体去向来看，本校 2021 届本科毕业生以直接就业和升学为主。数据显示，本校 2021 届本科毕业生主要以“签就业协议形式就业”（36.57%），同时本科毕业生国内升学的比例（34.05%）也较高。升学在拓展毕业生分流渠道、缓解就业落实压力、促进就业率整体保持稳定的同时，也为毕业生今后更高质量的就业与发展奠定了基础。

2. 对本地的服务贡献程度较高，同时积极服务“一带一路”、“西部地区”经济建设

本校 2021 届毕业生就业地以区内为主（80.09%），学校为本地的经济和社会发展提供了人才支持和智力支撑。在接下来的“十四五”时期，本地经济发展将不断取得新成效，从而为毕业生服务地方经济发展提供更加广阔的平台。同时，毕业生就业区域主要分布在一带一路沿线地区（96.2%）和西部地区（82.22%）。

3. 健康中国建设的推进为毕业生就业提供更多选择

本校毕业生主要就业于医疗和社会护理服务业，2021 届在该领域就业的比例为 71.53%；其中，综合医院是毕业生就业的主体。同时，本校 2021 届毕业生就业比例较高的职业类医疗保健/紧急救助（64.25%），具体从事的工作主要是护士、医学和临床实验室技术人员、康复治疗师等。“十四五”时期，伴随着健康中国行动的深入实施，医疗服务资源供给将进一步扩大，以城市社区和农村基层、县级医院为重点的城乡医疗服务网络将进一步完善，毕业生在相关领域也将拥有更多的就业选择。

就业



对教育教学
的反馈



第五章 就业对教育教学的反馈

学生对母校的评价、对教学的满意程度反映学校教育教学工作现状以及学生对学校的认可程度。本章从毕业生对母校的总体推荐度、满意度、对教学满意度以及学校培养的通用能力情况来展现学生对学校培养的反馈情况。

一 对人才培养的反馈

（一）校友综合评价

1. 对学校的总体推荐度评价

本校 2021 届毕业生愿意推荐母校的比例为 68.62%。

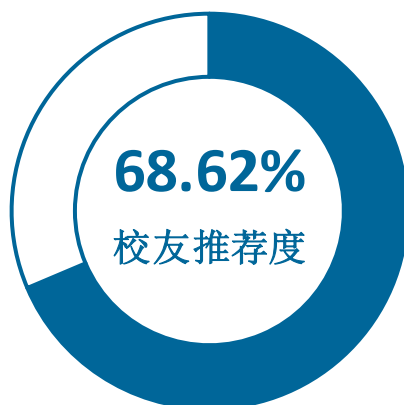


图 5-1 毕业生对母校的推荐度

数据来源：麦可思-广西医科大学 2021 届毕业生培养质量评价数据。

2. 各学院及专业对学校的推荐度

本校 2021 届本科毕业生中，推荐度较高的学院是全科医学院(81.25%)、体育部(80.95%)，推荐度较低的学院是公共卫生学院（47.96%）。

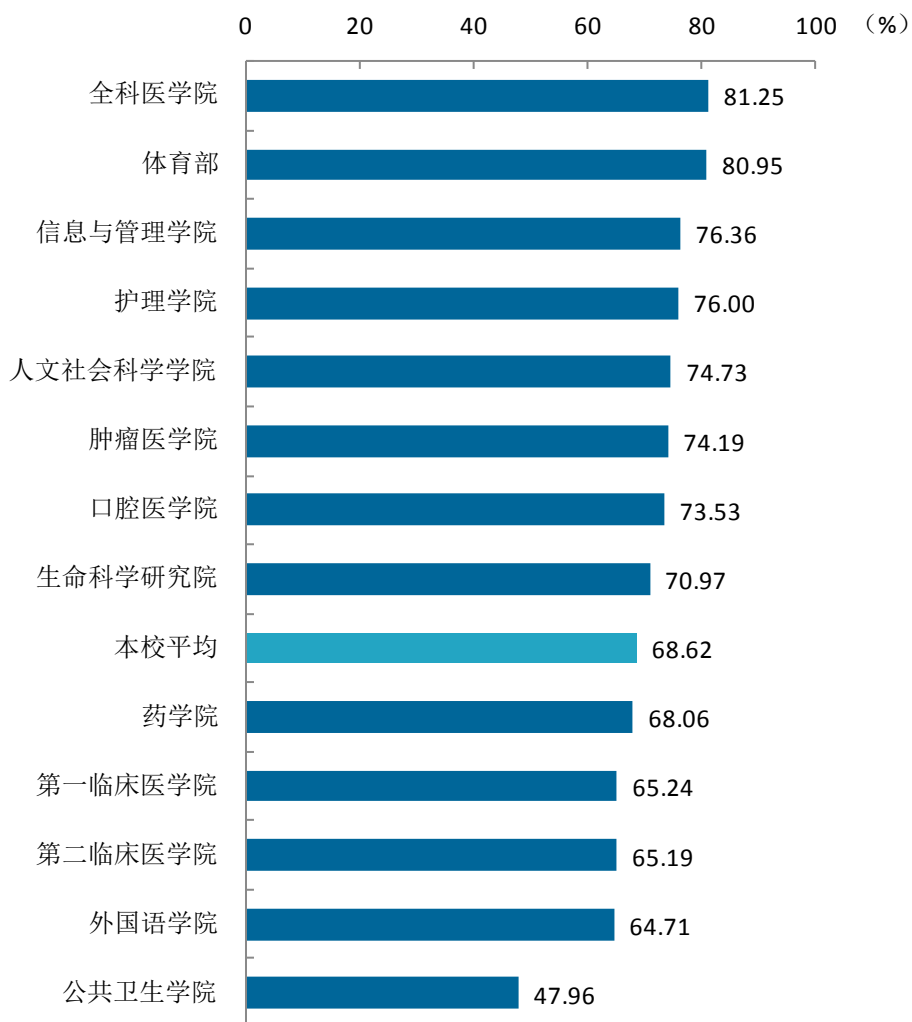


图 5-2 各学院毕业生对母校的推荐度

注：个别学院由于样本较少没有包括在内。

数据来源：麦可思-广西医科大学 2021 届毕业生培养质量评价数据。

本校 2021 届本科毕业生中，推荐度较高的专业是公共事业管理（信息与管理学院）（87.50%）、生物医学工程（84.21%）、康复治疗学（84.21%），推荐度较低的专业是预防医学（47.96%）、英语（56.00%）。

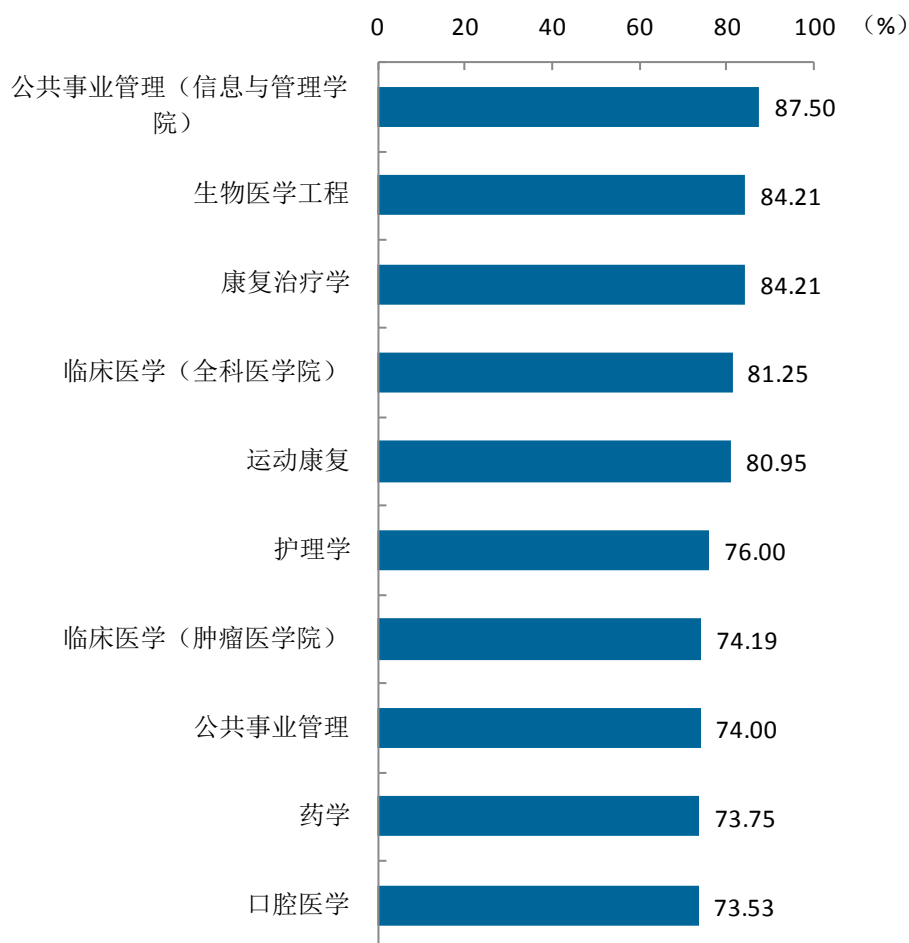
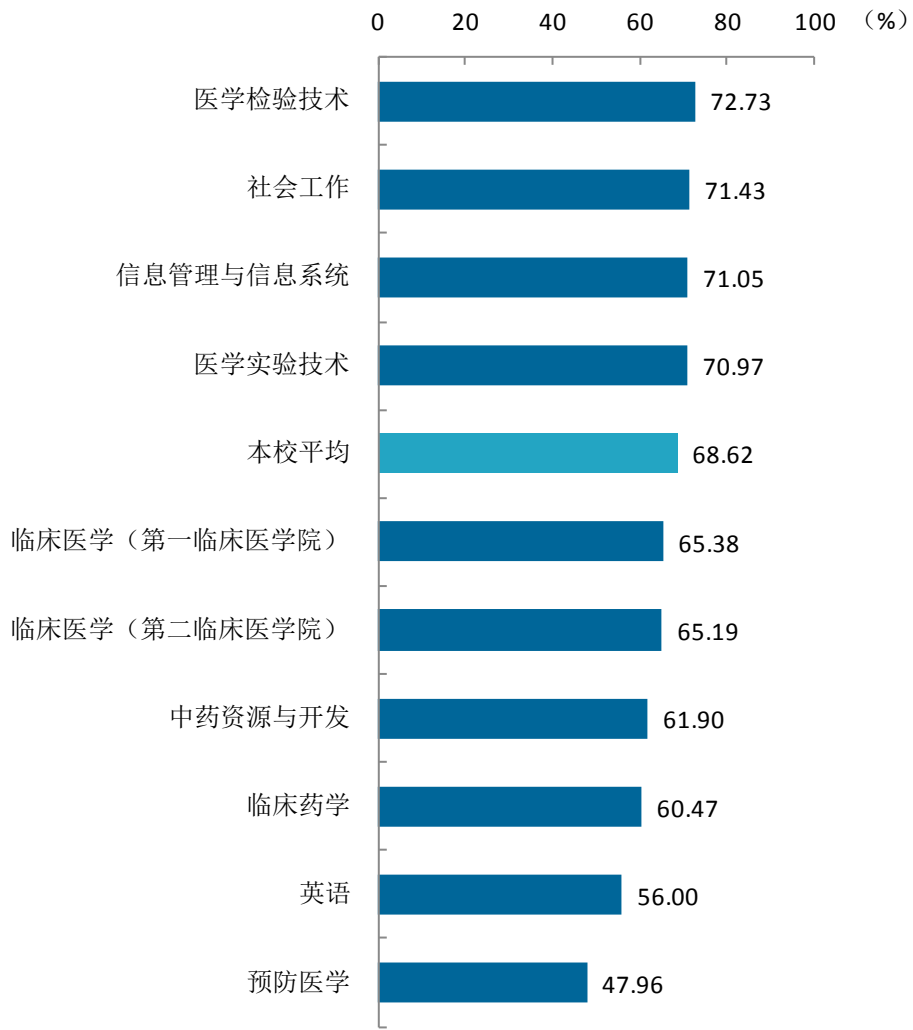


图 5-3 各专业毕业生对母校的推荐度

注：个别专业由于样本较少没有包括在内。

数据来源：麦可思-广西医科大学 2021 届毕业生培养质量评价数据。



续图 5-3 各专业毕业生对母校的推荐度

注：个别专业由于样本较少没有包括在内。

数据来源：麦可思-广西医科大学 2021 届毕业生培养质量评价数据。

3. 对学校的总体满意度评价

本校 2021 届毕业生对母校的总体满意度为 97.50%。毕业生对母校的整体满意度评价较高。

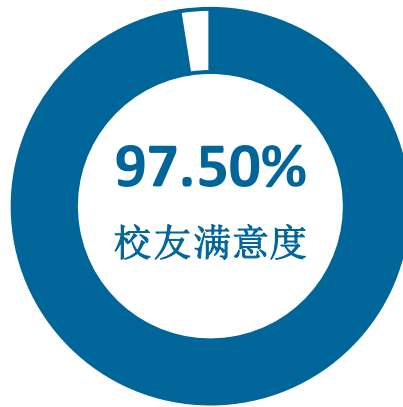


图 5-4 毕业生对母校的满意度

数据来源：麦可思-广西医科大学 2021 届毕业生培养质量评价数据。

4. 各学院及专业对学校的满意度

本校 2021 届毕业生对母校满意度较高的学院是信息与管理学院、第二临床医学院、体育部、口腔医学院、生命科学研究院、全科医学院（均为 100.00%）。

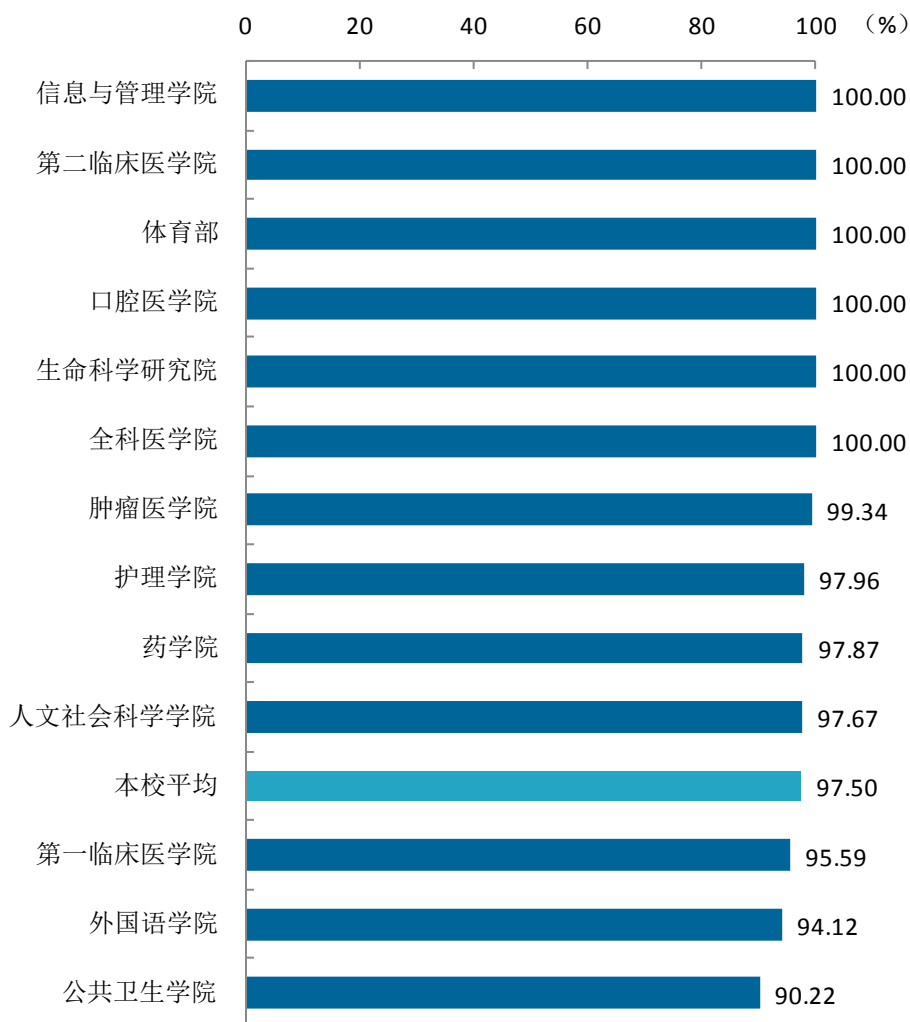


图 5-5 各学院毕业生对母校的满意度

注：个别学院由于样本较少没有包括在内。

数据来源：麦可思-广西医科大学 2021 届毕业生培养质量评价数据。

本校 2021 届毕业生对母校满意度较高的专业是信息管理与信息系统、中药资源与开发、临床医学（第二临床医学院）、医学检验技术、社会工作、生物医学工程、康复治疗学、公共事业管理（信息与管理学院）、运动康复、口腔医学、医学实验技术、临床医学（全科医学院）（均为 100.00%）。

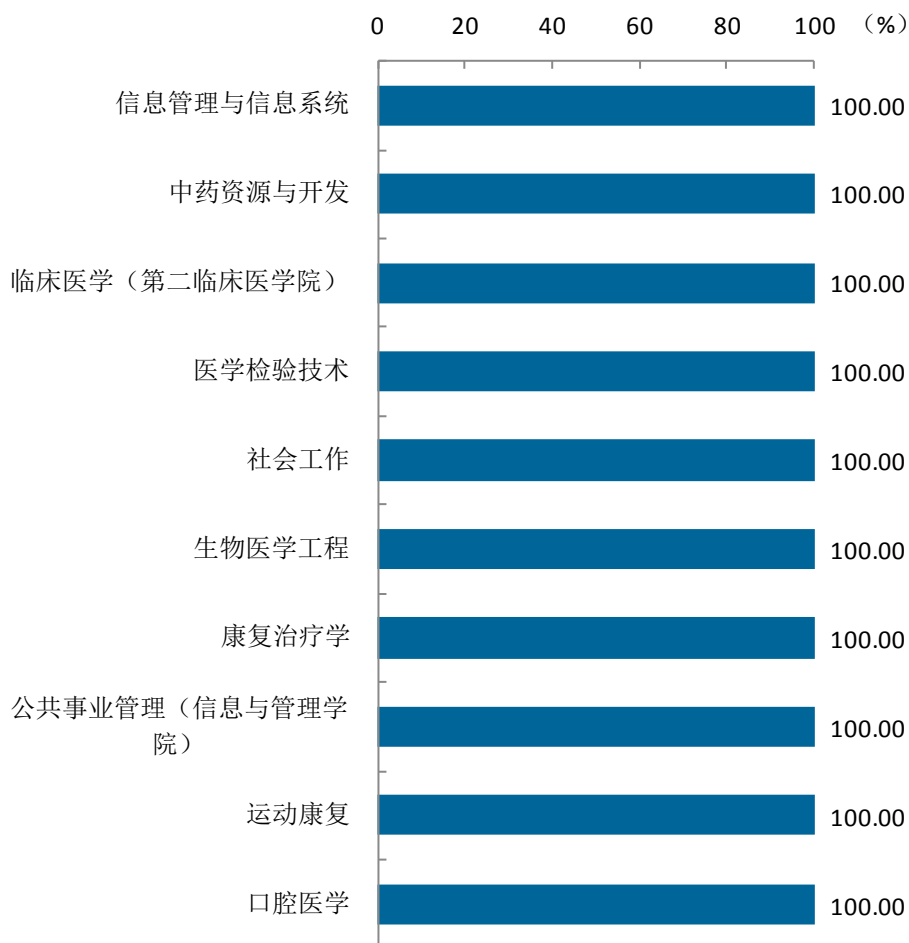
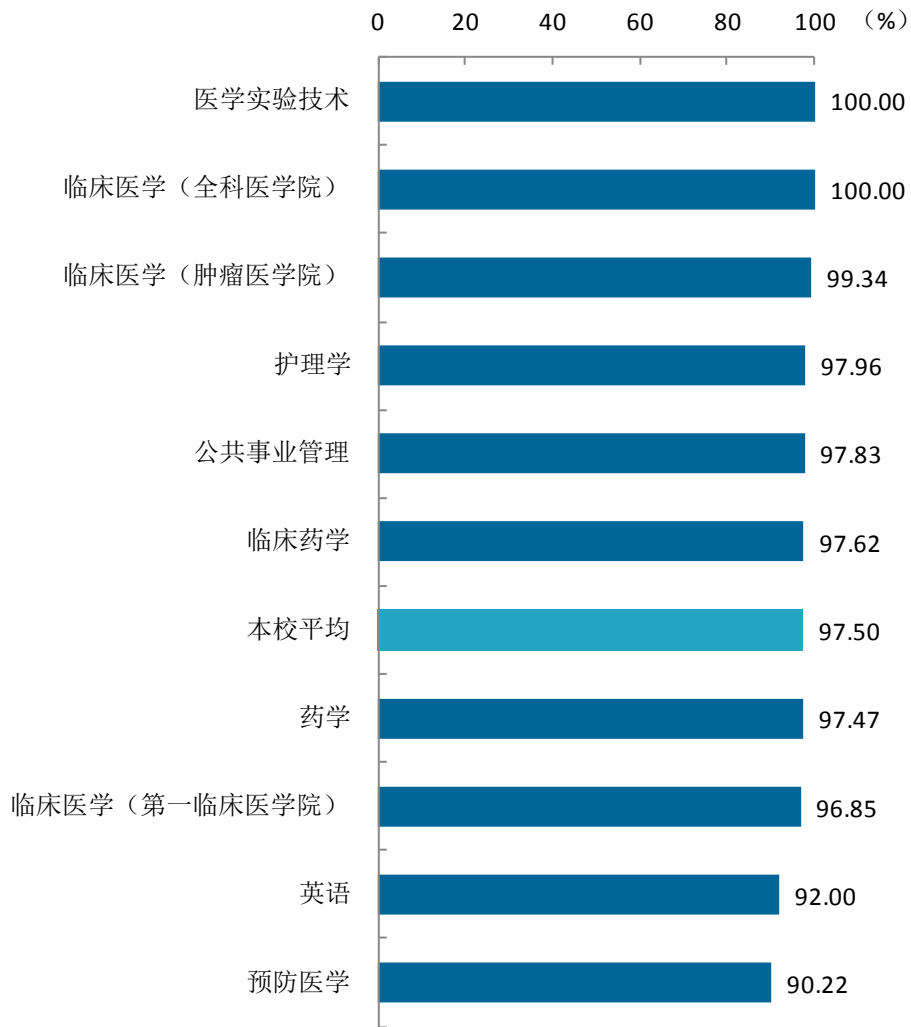


图 5-6 各专业毕业生对母校的满意度

注：个别专业由于样本较少没有包括在内。

数据来源：麦可思-广西医科大学 2021 届毕业生培养质量评价数据。



续图 5-6 各专业毕业生对母校的满意度

注：个别专业由于样本较少没有包括在内。

数据来源：麦可思-广西医科大学 2021 届毕业生培养质量评价数据。

（二） 教育教学评价

1. 总体教学满意度

1) 总体教学满意度评价

本校 2021 届毕业生对母校的教学满意度为 94.63%。毕业生对母校教学工作的评价较高体现出本校教学工作开展情况较好，得到了毕业生的认可。

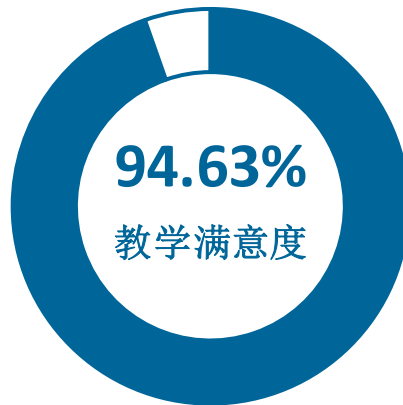


图 5-7 毕业生对母校的教学满意度

数据来源：麦可思-广西医科大学 2021 届毕业生培养质量评价数据。

2) 各学院及专业的教学满意度

本校 2021 届本科毕业生中，教学满意度较高的学院是体育部（100.00%）、口腔医学院（100.00%）、肿瘤医学院（97.71%）、第二临床医学院（97.30%）。

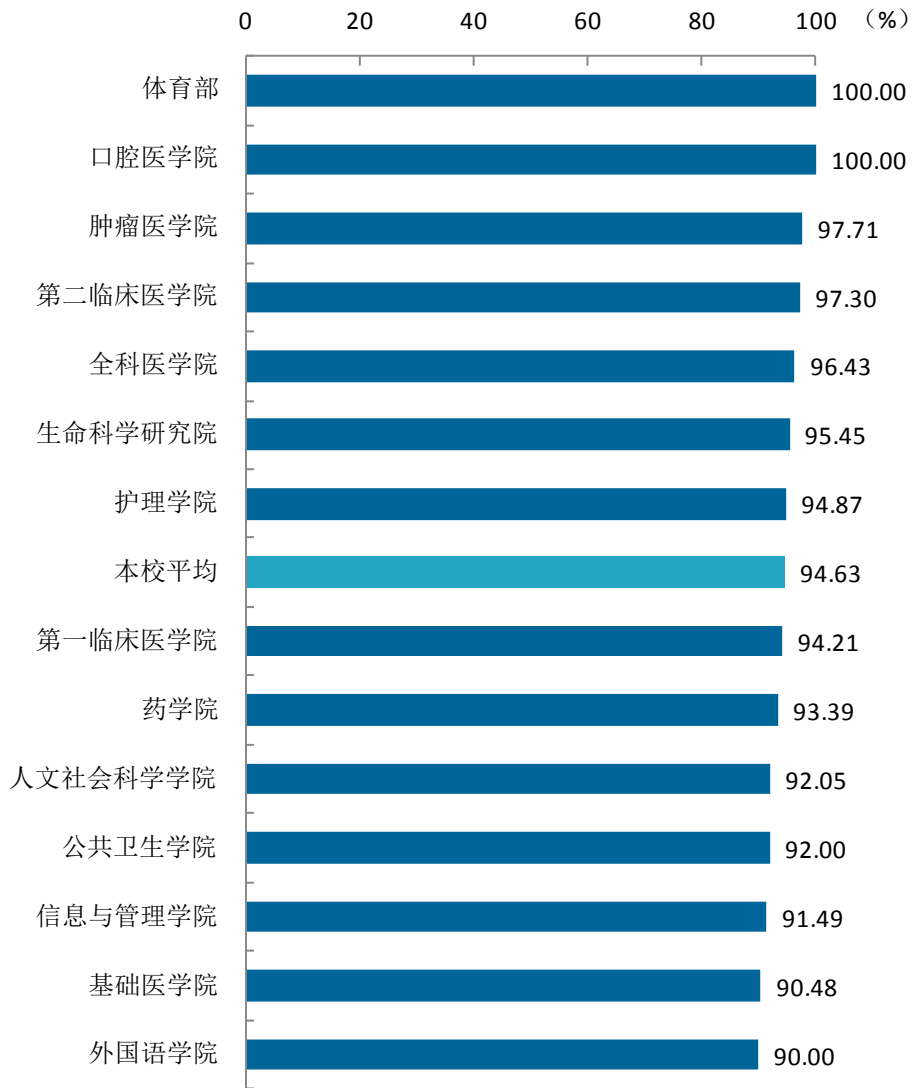


图 5-8 各学院毕业生的教学满意度

数据来源：麦可思-广西医科大学 2021 届毕业生培养质量评价数据。

本校 2021 届毕业生教学满意度较高的专业是运动康复、口腔医学、医学检验技术（均为 100.00%），教学满意度较低的专业是中药资源与开发（81.25%）。

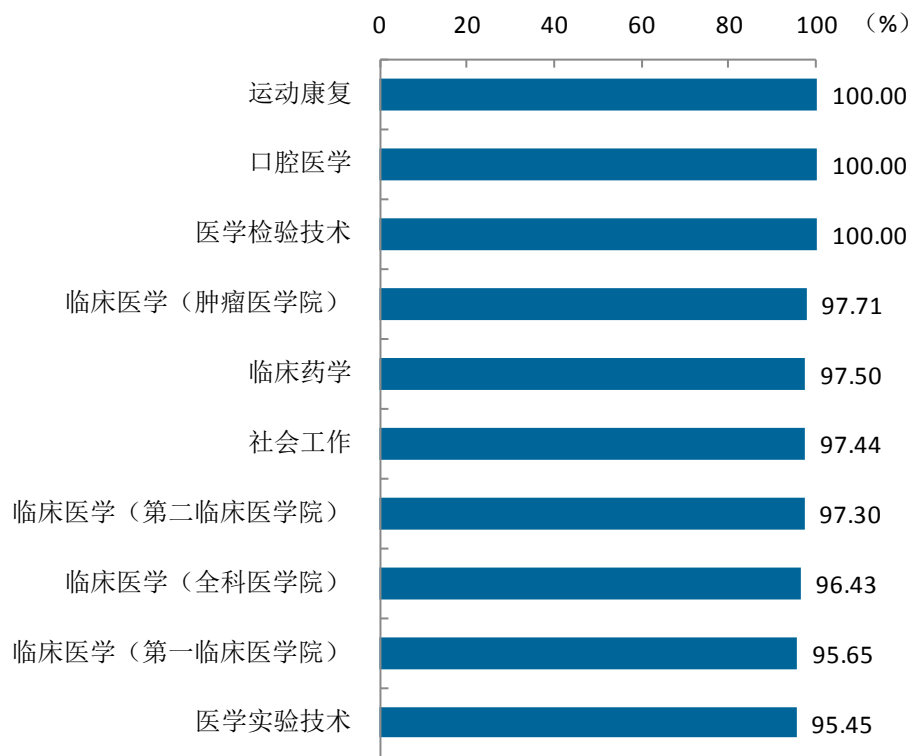
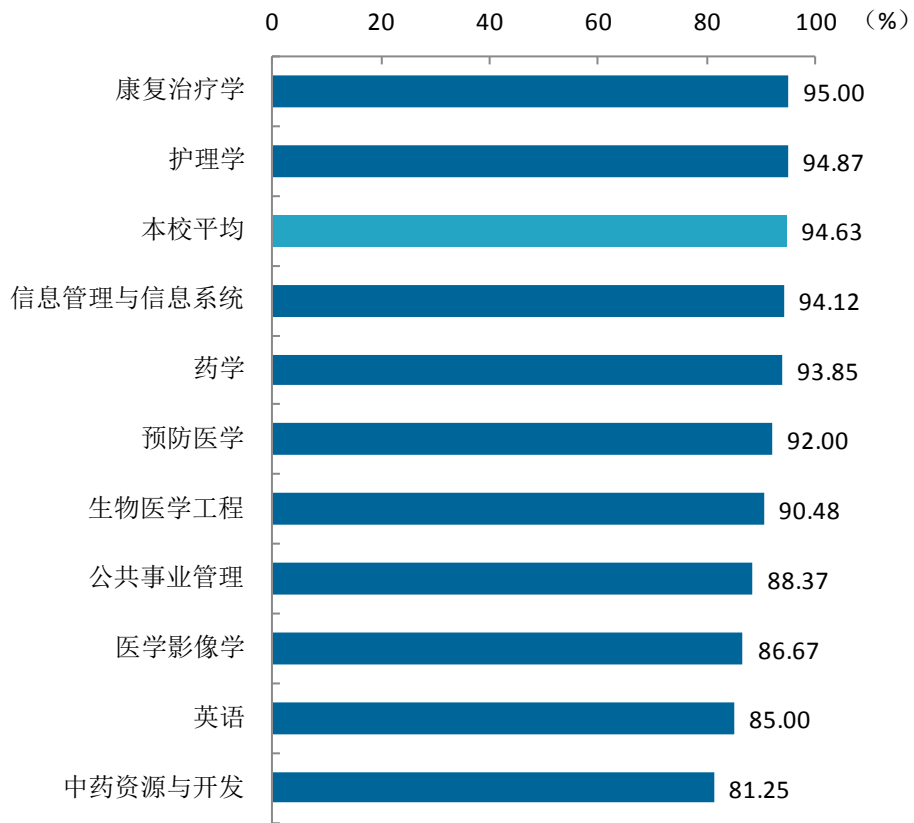


图 5-9 各专业毕业生的教学满意度

注：个别专业因样本较少没有包括在内。

数据来源：麦可思-广西医科大学 2021 届毕业生培养质量评价数据。



续图 5-9 各专业毕业生的教学满意度

注：个别专业因样本较少没有包括在内。

数据来源：麦可思-广西医科大学 2021 届毕业生培养质量评价数据。

3) 教学改进期待

本校 2021 届毕业生认为教学最需要改进的方面是实习和实践环节不够、无法调动学生学习兴趣、课堂上让学生参与不够（分别为 53.21%、45.42%、39.93%）。

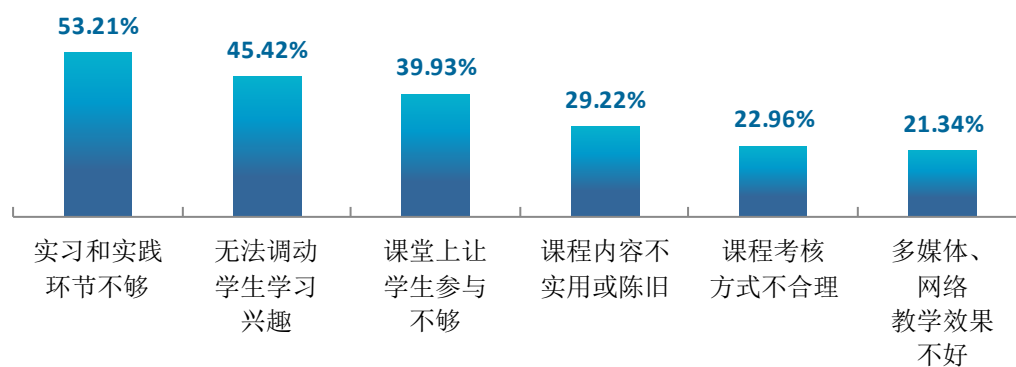


图 5-10 教学各方面改进需求（多选）

数据来源：麦可思-广西医科大学 2021 届毕业生培养质量评价数据。

2. 教师指导满足度评价

本校 2021 届毕业生认为教师提供的学习指导、职业规划和就业指导对学生需求的满足度分别为 87.04%、70.17%、70.81%。

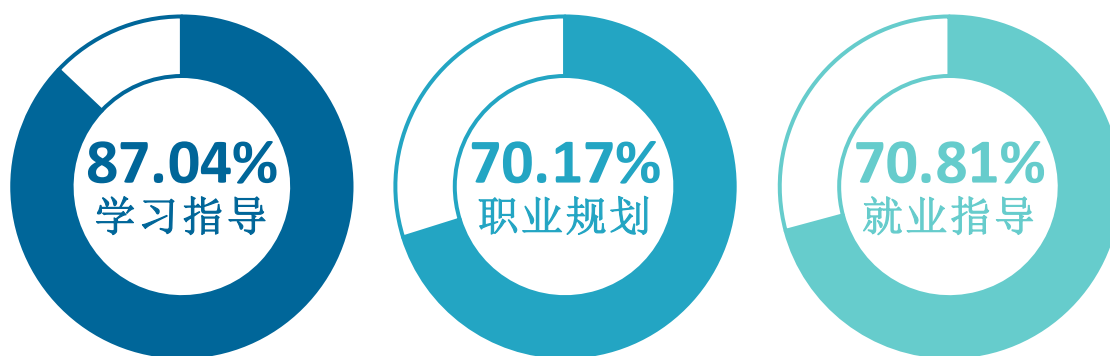


图 5-11 教师指导满足度

数据来源：麦可思-广西医科大学 2021 届毕业生培养质量评价数据。

3. 教学设施满足度评价

本校 2021 届毕业生对教室及教学设备、图书馆与图书资料、实验/实训及相关设备的满足度分别为 90.99%、89.35%、82.34%。

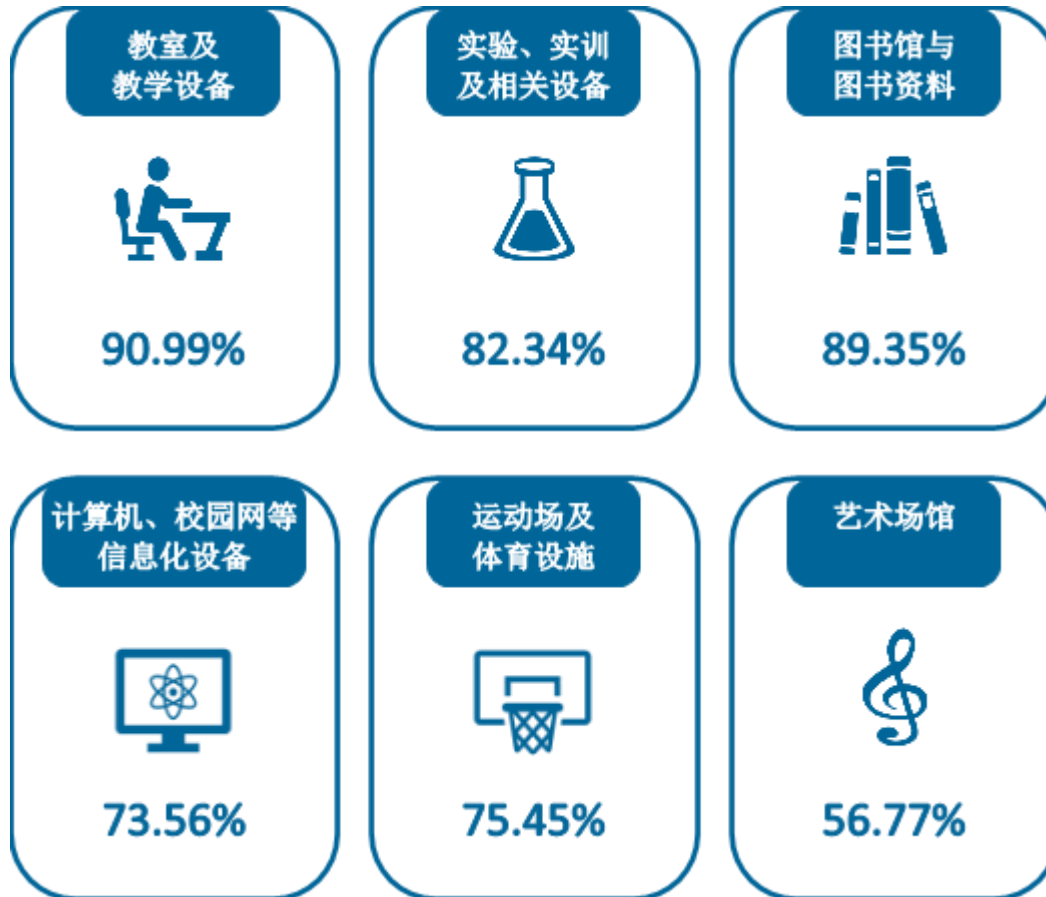


图 5-12 教学设施满足度

数据来源：麦可思-广西医科大学 2021 届毕业生培养质量评价数据。

（三） 能力培养评价

1. 医学专业能力

1) 护理学类各项能力重要度及达成度

本校 2021 届护理学类专业毕业生认为重要度较高的能力是应急救护（79.76%）、自主学习和发展（77.00%），达成度也较高（分别为 81.73%、82.54%）。

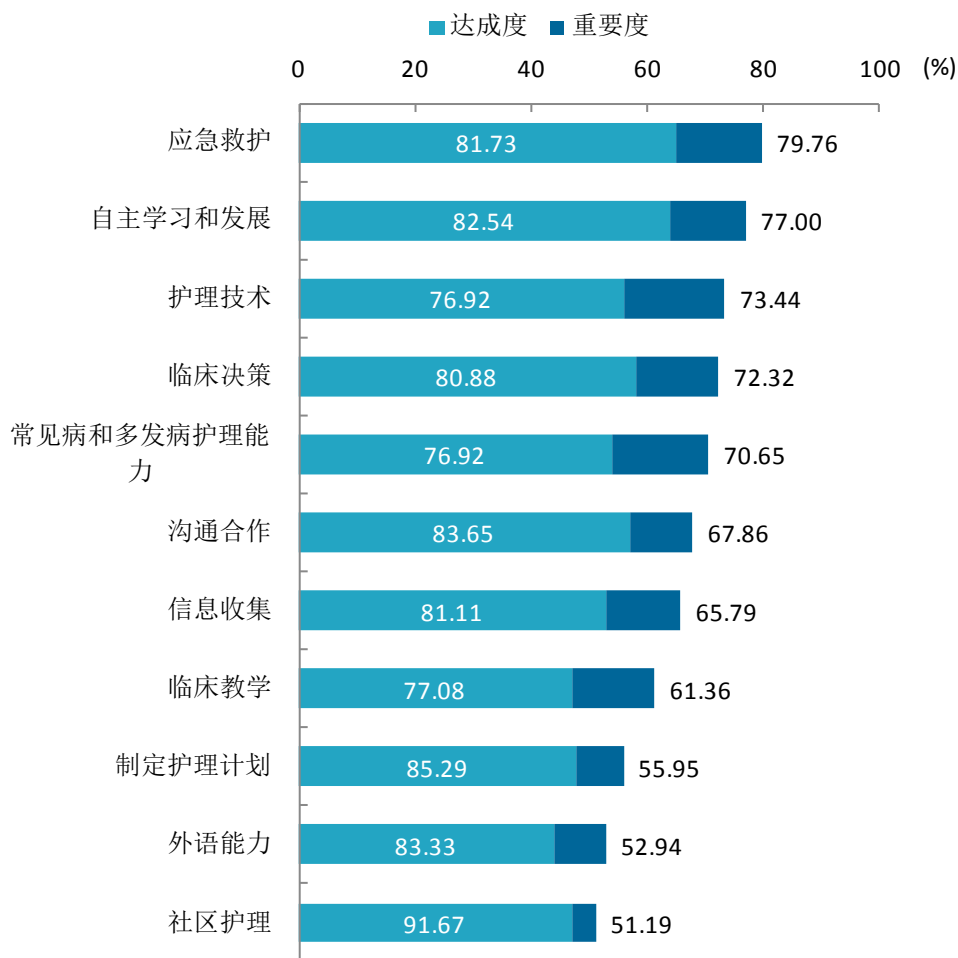


图 5-13 护理学类各项能力重要度及达成度（本科）

2) 临床医学类“临床能力领域”各项能力重要度及达成度

本校 2021 届临床医学类专业毕业生认为重要度较高的能力是急救处理（78.53%）、临床判断和决策（76.88%），达成度分别为 73.79%、75.08%。

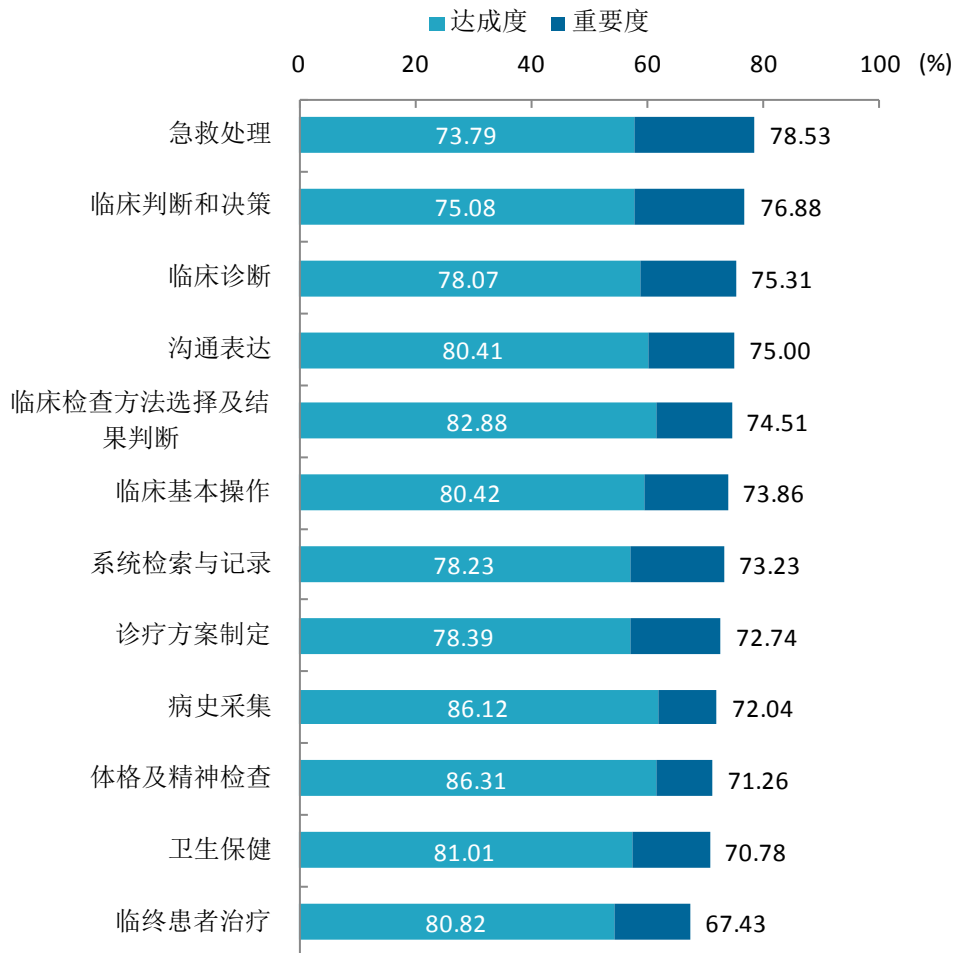


图 5-14 临床医学类“临床能力领域”各项能力重要度及达成度（本科）

3) 其他医学类各项能力重要度及达成度

本校 2021 届其他医学类专业毕业生认为重要度较高的能力是病史采集（71.03%）、自主学习和发展（66.30%）、信息收集（62.75%），其达成度分别为 83.81%、82.66%、85.96%。

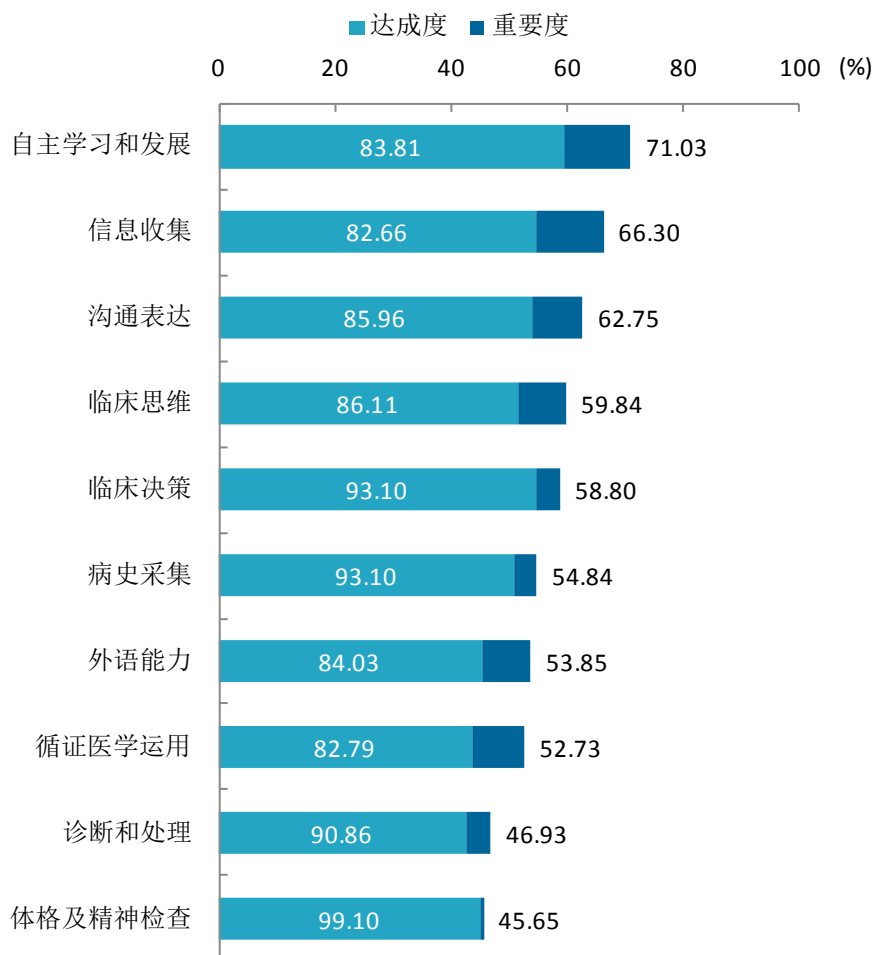


图 5-15 其他医学类各项能力重要度及达成度（本科）

注：其他医学类指除护理学类、临床医学类外的医学类专业，药学类、口腔医学类由于样本较少没有包括在内。

二 改进措施

毕业生就业质量与职业发展状况是学校教育教学与人才培养工作成效的重要体现，也是后续专业结构调整优化、人才培养环节改进完善的重要依据。学校将不断完善基于人才培养链条“结果”环节的信息反馈机制，通过就业结果牵动招生、人才培养等各环节的工作，促进就业结果与专业设置、招生、培养等方面的联动，努力实现“招生—培养—就业”全链条的良性循环。

（一） 紧贴健康中国建设需要，动态调整优化专业布局

服务区域经济与产业发展是高等职业教育服务发展水平的重要体现。分析和了解毕业生的就业质量以及对相关领域的服务贡献情况，可以为后续调整优化专业（群）结构、完善招生计划等方面的工作提供重要参考。本校毕业生就业地以省内为主，对医疗和社会护理服务业的发展有着重要支撑作用。对此，学校将基于需求导向的原则，深入梳理各专业（群）与相关产业链、岗位群之间的对应关系，动态调整和完善各专业的招生计划，并结合健康中国建设需求与自身办学特色，酌情开设面向相关领域紧缺人才的新专业，从而使自身专业结构、人才培养更好地适应区域经济与产业发展的需要。此外，学校也将进一步完善招生宣传工作，以吸引更多有志于投身卫生健康事业的学生选择本校。

（二） 扎实推进疫情防控常态化背景下的教育教学工作

局部地区的疫情反弹不仅给毕业生去向落实增加了难度，也给学校正常教育教学工作的开展带来了挑战。学校将积极应对疫情防控常态化背景下外部环境的变化，扎实推进各项教育教学工作的开展。课程设置方面，继续遵循“以能力为导向”的原则，以社会需求为依据，构建和完善能力梯次递进的模块化课程体系。实践教学方面，进一步构建和完善涵盖技能训练、专业认识与生产实习、顶岗实习等方面的实践教学体系，并通过组织开展各类活动或竞赛，引导学生在实践中发现和解决问题。教学方法方面，充分借鉴翻转课堂、MOOC 等新思路，有针对性地引入启发式、案例式、情景模拟等方式，创新课堂教学模式，强化学生的课堂参与感，进一步激发学生学习兴趣，从而增强授课效果；数据显示，本校 2021 届毕业生对实习实践环节数量、学习兴趣的调动、课堂参与度的教学改进需求较高。信息技术使用方面，不断推动信息技术、智能技术与教育教学深度融合，通过运用线上教学平台，将直播、录播、视频会议等作为常态化和长效化的网络教学模式，努力推进线上教学与线下教学融合贯通，拓展教育教学空间，提升学生学习效率；数据显示，本校 2021 届有超过两成（21.34%）的毕业生对多媒体/网络教学效果有一定改进需求。

（三） 持续完善疫情防控常态化背景下的就业指导与服务工作

作为人才培养链条“最后一公里”的重要保障，就业指导与服务工作对于促进毕业生更加充分更高质量就业有着至关重要的作用。在疫情防控常态化的背景下，学校积极推进各项就业指导与服务工作的开展。一方面，根据本地疫情防控形势和要求，制订就业工作预案，做到科学有效防控、安全有序招聘，并采用线上与线下招聘会相结合的方式，努力创造条件支持毕业生求职；数据显示，本校 2021 届毕业生对母校就业指导的总体满意度较高（93.38%），其中参与度最高的求职服务是大学组织的线下招聘会，其有效性也在八成以上（86.51%）。另一方面，不断加强职业发展教育，努力将职业发展教育延伸至新生入学伊始，覆盖学生在校全过程，引导学生尽早确立自身的职业目标，并树立健康、积极、理性的就业心态；数据显示，本校 2021 届毕业生对学校提供的“辅导求职技能”、“发布招聘需求与薪资信息”求职服务的有效性评价较高，分别达到 91.43%、90.52%。



用人单位
评价



第六章 用人单位评价



聘用标准

1. 用人单位聘用本校毕业生的理由

用人单位聘用本校毕业生的主要理由是“能力和知识结构合格”（76.00%），其次是“专业对口”（66.00%）。

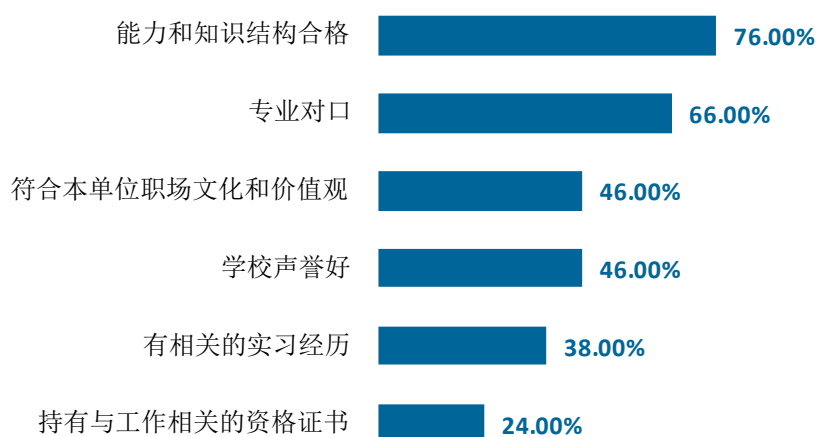


图 6-1 用人单位聘用本校应届毕业生的主要理由（多选）

数据来源：麦可思-广西医科大学 2021 年用人单位评价数据。

2. 用人单位聘用本校毕业生的渠道

用人单位聘用本校毕业生的主要渠道是通过校园招聘会或通过学校发布招聘信息（44.90%）。

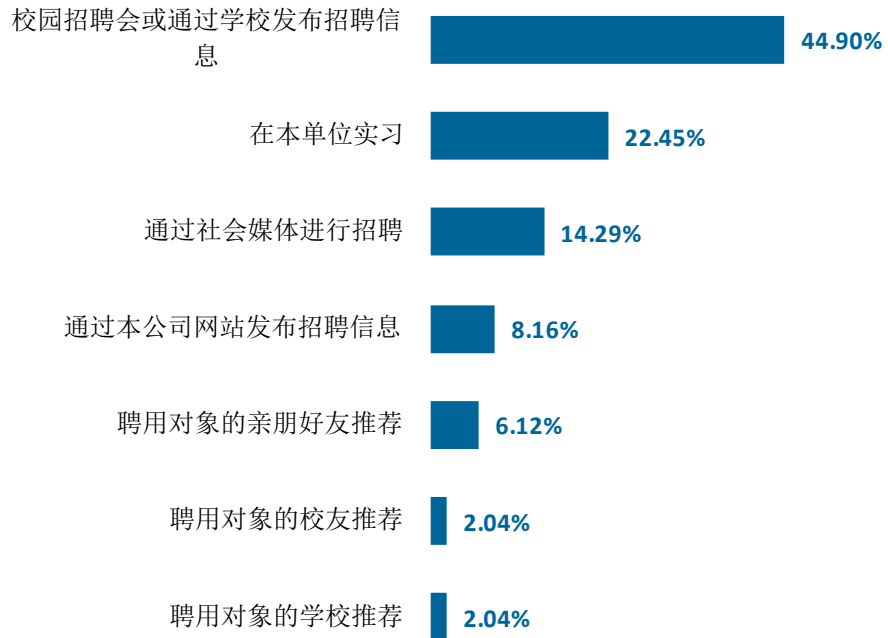


图 6-2 用人单位聘用本校毕业生的渠道

数据来源：麦可思-广西医科大学 2021 年用人单位评价数据。

使用评价

1. 用人单位对本校毕业生的总体满意度

用人单位对本校毕业生的总体满意度为 97.92%。

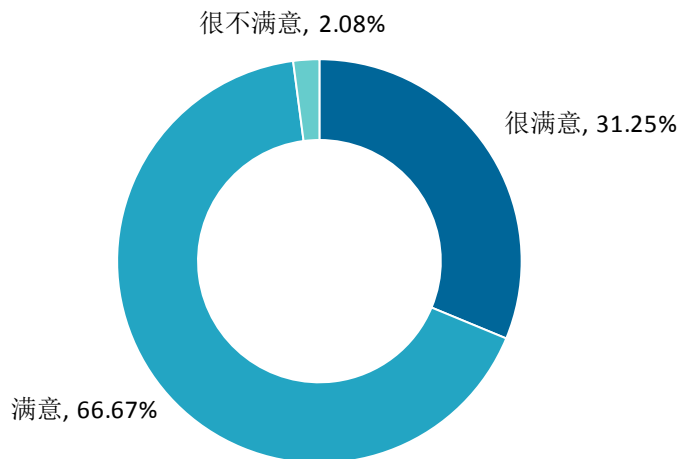


图 6-3 用人单位对本校应届毕业生的总体满意度

数据来源：麦可思-广西医科大学 2021 年用人单位评价数据。

2. 用人单位继续招聘本校毕业生的意愿

聘用过本校应届毕业生的用人单位均表示未来愿意继续招聘本校毕业生。

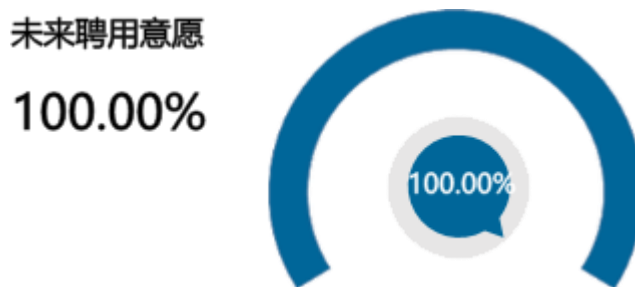


图 6-4 用人单位愿意继续招聘本校应届毕业生的比例

数据来源：麦可思-广西医科大学 2021 年用人单位评价数据。

三 能力、素质、知识需求

1. 用人单位对毕业生工作能力的需求程度及满意度

过去三年招聘过本校应届毕业生的用人单位对毕业生“压力承受”能力的需求程度（4.52分）相对较高，满意度为84.78%；同时，用人单位对毕业生“职业规范与职业道德”的需求度和满意程度均较高（93.48%）。

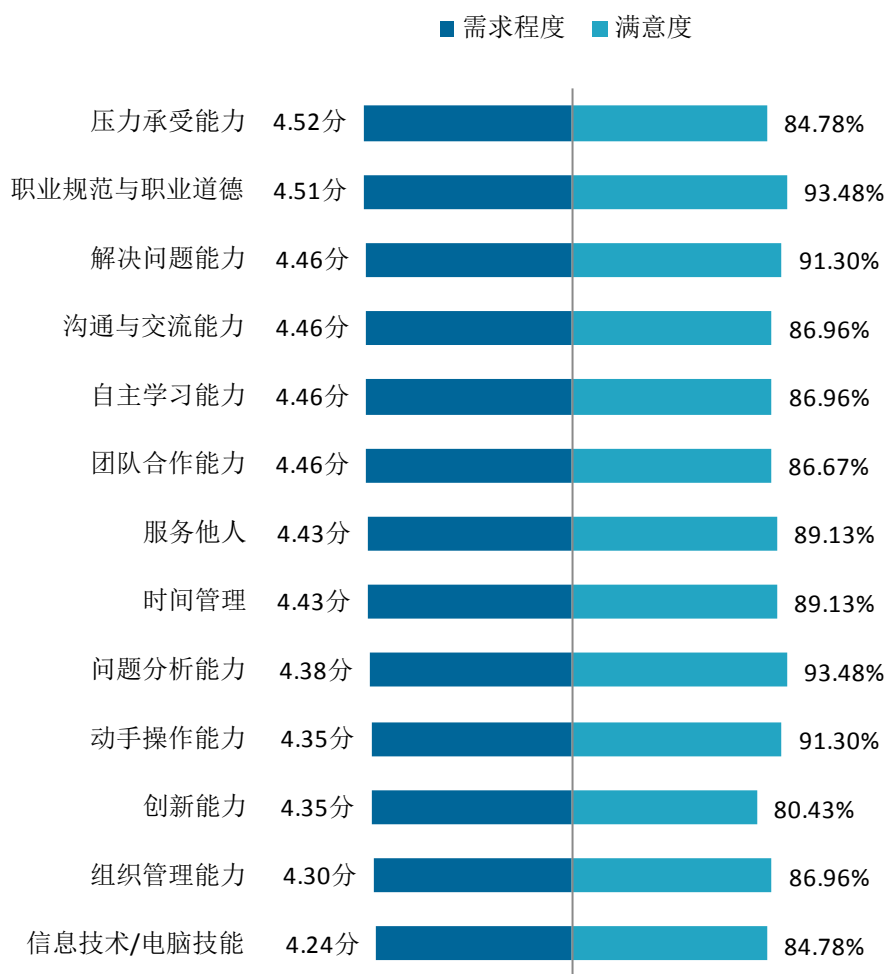


图 6-5 用人单位对毕业生工作能力的需求程度及满意程度

数据来源：麦可思-广西医科大学 2021 年用人单位评价数据。

2. 用人单位对毕业生个人素质的需求程度及满意度

过去三年招聘过本校应届毕业生的用人单位对毕业生个人素质中“学习的意愿”（4.54分）、“积极的工作态度”（4.49分）、“社会责任感”（4.48分）的需求程度较高，且对其其中“社会责任感”的满意程度也较高，达到89.13%。

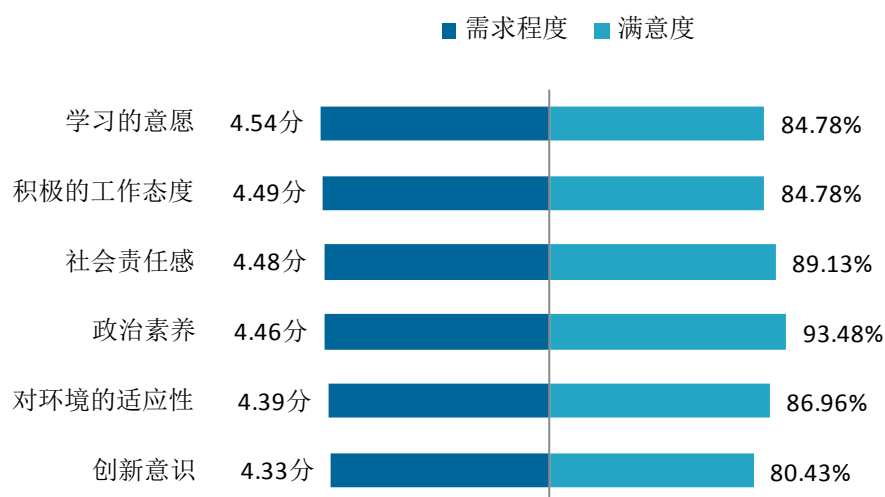


图 6-6 用人单位对毕业生个人素质的需求程度及满意程度

数据来源：麦可思-广西医科大学 2021 年用人单位评价数据。

3. 用人单位对毕业生知识水平的需求程度及满意度

过去三年招聘过本校应届毕业生的用人单位对毕业生“专业知识”、“与行业相关的知识”、“人文社会科学知识”的需求程度分别为 4.52 分、4.48 分、4.30 分，满意度分别为 93.48%、89.13%、80.43%。

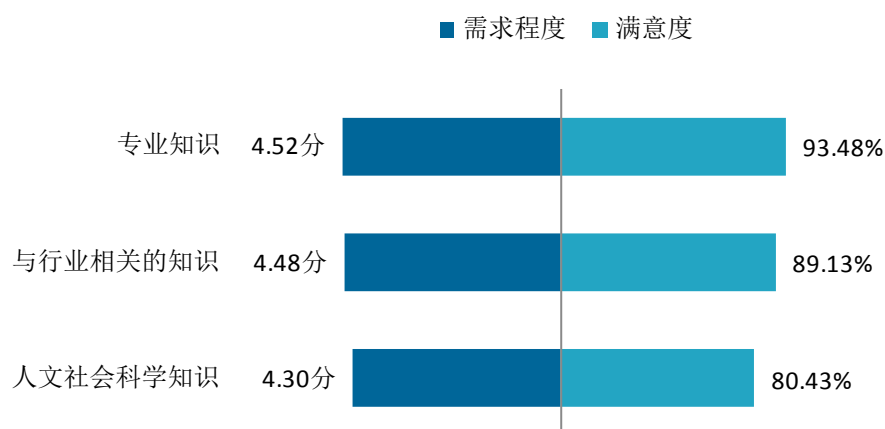


图 6-7 用人单位对毕业生知识水平的需求程度及满意程度

数据来源：麦可思-广西医科大学 2021 年用人单位评价数据。

四 对校方的建议

1. 用人单位对本校的就业工作的满意度

用人单位对本校就业工作的满意度为 98.08%。

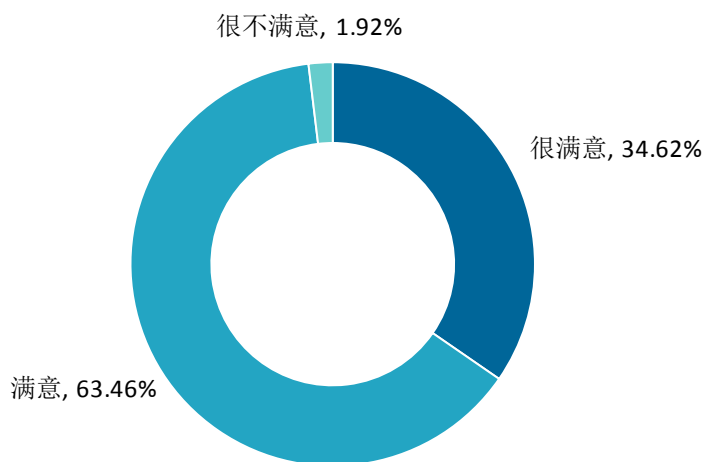


图 6-8 用人单位对本校就业工作的满意度

数据来源：麦可思-广西医科大学 2021 年用人单位评价数据。

2. 用人单位希望本校提供的支持

用人单位为了更好地聘用本校毕业生，希望本校提供的主要工作支持是“提前在学校发布贵单位的用人信息”（72.22%）。学校可在未来就业工作开展的过程中有所侧重。

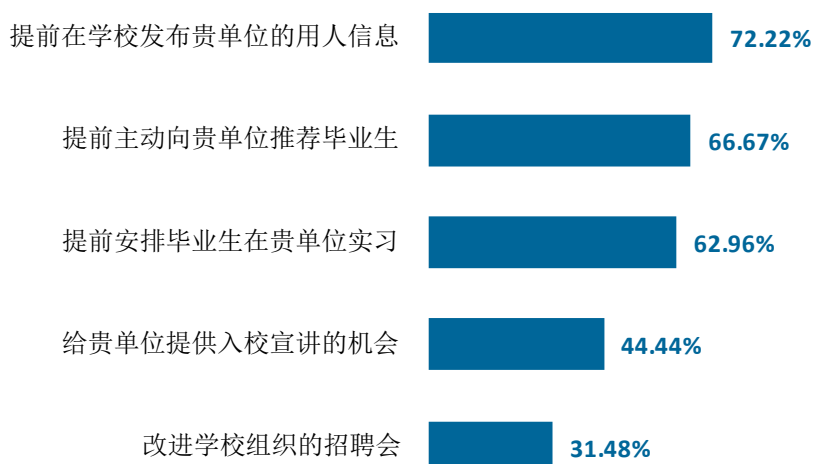


图 6-9 用人单位希望本校提供的支持（多选）

数据来源：麦可思-广西医科大学 2021 年用人单位评价数据。

The background features a series of overlapping, semi-transparent blue squares and rectangles of various sizes and orientations, creating a layered, geometric effect. In the bottom-left corner, there are several thin, parallel blue lines that fan out diagonally across the page. The overall color palette is a range of light to medium blues on a white background.

厚德励志，博学弘医