

南宁师范大学

毕业生就业质量年度报告

2021 届



目录

报告说明	1
总述	2
第一章 就业基本情况	7
一 毕业生规模和结构	7
二 毕业生毕业去向落实率及去向	10
(一) 毕业生的毕业去向落实率	10
(二) 毕业去向分布	13
(三) 职业流向	15
(四) 行业流向	15
(五) 用人单位流向	16
(六) 就业地区流向	17
三 毕业生的升学情况	19
四 毕业生的创业情况	20
五 基层项目情况	21
第二章 就业相关分析	23
一 专业相关度	23
二 就业满意度	24
三 职业期待吻合度	25
四 就业稳定性(以离职率来衡量)	26
五 职业发展和变化	27
(一) 毕业生职业发展情况	27
(二) 毕业生职位变化	27
第三章 就业发展趋势分析	29
一 本校就业趋势性研判	29
(一) 对本地的服务贡献程度较高	29
(二) 高质量教育体系建设为毕业生就业提供更多选择	29
(三) 毕业生就业质量趋势向好,为其中长期的职业发展奠定了良好基础	29
第四章 用人单位评价	31
一 聘用标准	31
二 使用评价	33
三 能力、素质、知识需求	34
第五章 就业工作主要做法	36

报告说明

为全面贯彻落实党中央、国务院关于做好高校毕业生就业工作的决策部署，学校以习近平新时代中国特色社会主义思想为指导，深入贯彻党的十九大精神，紧紧围绕立德树人根本任务，将毕业生就业创业工作贯穿于人才培养各个环节，努力实现更高质量和更充分就业。为全面反映 2021 届毕业生的就业状况，学校依据《教育部办公厅关于编制发布高校毕业生就业质量年度报告的通知》（教学厅函〔2013〕25 号）文件精神，结合学校实际情况，编制和发布《南宁师范大学 2021 届毕业生就业质量年度报告》，以期进一步推动就业和招生、人才培养的联动，促进人才培养与经济社会发展紧密对接，助力培养更多高素质复合型人才。

报告中的数据来源于



南宁师范大学 2021 届毕业生就业数据

数据统计截止日期为 2021 年 8 月 31 日。
主要涵盖就业基本情况等方面内容。



第三方专业机构调研数据

毕业生调研数据：调查面向全校 2021 届本科、硕士毕业生（分别为 4659 人、581 人），回收有效问卷分别为 2817 份、296 份，主要涵盖就业特点、就业相关分析、就业对教育教学的反馈等方面内容。

用人单位调研数据：调研面向招聘我校应届毕业生的用人单位，回收有效问卷 140 份，主要涵盖用人单位的聘用情况以及对本校毕业生的使用评价等方面的内容。

南宁师范大学

2021届毕业生就业质量年度报告

01

毕业生情况

毕业生的性别结构



毕业生的生源结构

本校 2021 届毕业生来自全国 29 个省(自治区,直辖市),其中以广西生源(74.14%)为主,本科毕业生中广西生源占 76.56%,硕士毕业生广西生源占 54.66%,此外占比较多的是湖南,四川,广东等省。



广西
74.14%



湖南
2.37%

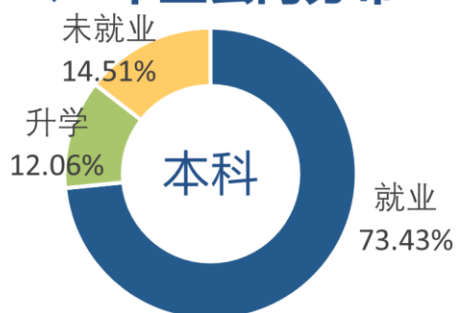


四川
2.33%



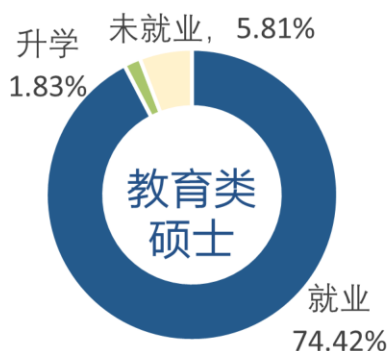
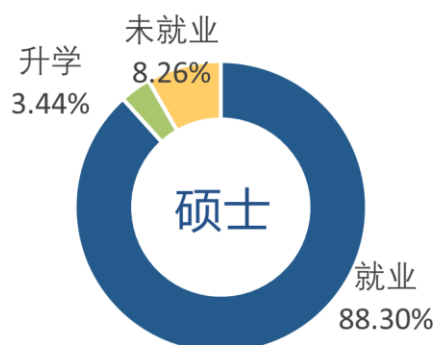
广东
1.99%

毕业去向分布



主要就业去向	人数	本科比例 (%)
签就业协议形式就业	1507	32.35
其他录用形式就业	956	20.52
签劳动合同形式就业	737	15.82
国内升学	555	11.91

主要就业去向	人数	硕士比例 (%)
签就业协议形式就业	349	60.07
其他录用形式就业	90	15.49



主要就业去向	人数	硕士比例 (%)
签就业协议形式就业	214	65.44
其他录用形式就业	48	14.68

升学比例

- 本校2021届本科、硕士毕业生的升学人数分别为562人、20人。

(注：本科升学人数包含升入第二学士学位人数)



用人单位特点

就业领域集中
教育业

学历	百分比
本科	55.55%
硕士	76.00%

单位集中
政府机构/
事业单位

学历	百分比
本科	46.83%
硕士	72.92%

职业流向集中
中小学教育
高等教育

学历	职业类	百分比
本科	中小学教育	42.61%
硕士	高等教育	38.50%
硕士	中小学教育	30.09%

就业地区流向



一带一路

本科 **93.09%**
硕士 **82.01%**



西部地区

本科 **82.31%**
硕士 **71.97%**



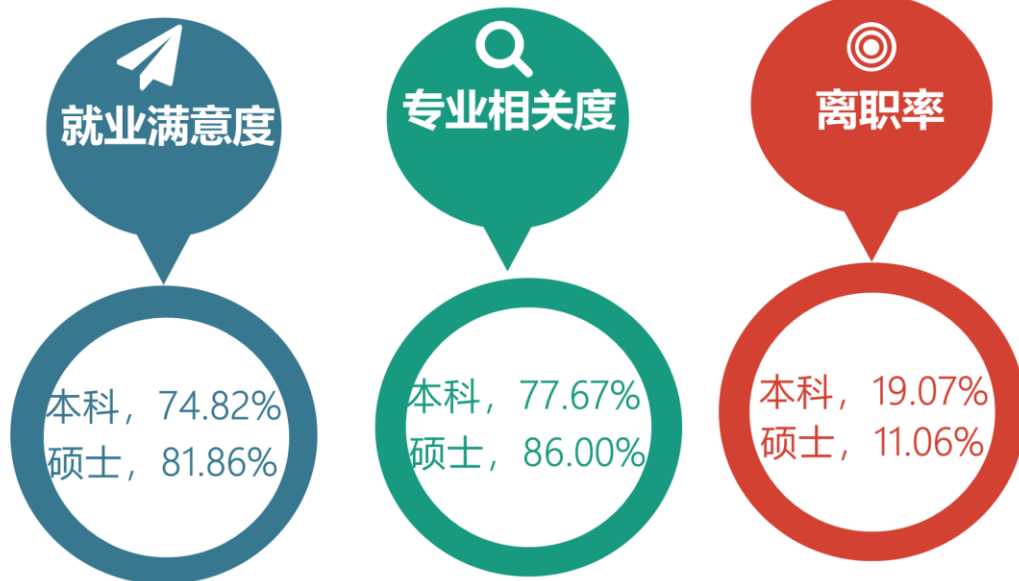
广西

本科 **78.55%**
硕士 **64.02%**

- 毕业生积极服务于国家重点战略地区，本届毕业生主要服务于一带一路沿线省份地区、西部地区。

- 本校2021届已就业的本科毕业生主要是在广西就业，本科、硕士分别为78.55%、64.02%。就业城市主要为南宁、玉林、柳州等。

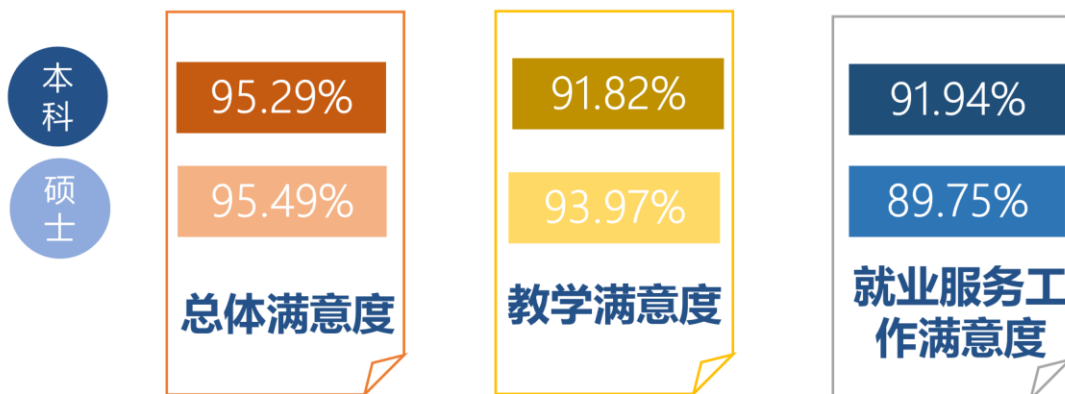
就业质量指标



05

毕业生反馈及用人单位评价

毕业生反馈



用人单位反馈



就业



基本情况



第一章 就业基本情况

毕业生的就业基本情况反映了毕业生毕业后的基本去向。本章主要从毕业生的毕业去向落实率及去向、职业和行业流向、毕业生升学和自主创业情况来展现本校毕业生就业的基本情况。

毕业生规模和结构

南宁师范大学 2021 届毕业生总人数为 5240 人，其中本科毕业生 4659 人，硕士毕业生 581 人。从结构特征来看，本校毕业生中女生占比相对较高，以广西生源为主，本科毕业生中广西生源占 76.56%，硕士毕业生除广西生源（54.66%）外，还包括河南、广东等地生源。

从学院、专业结构来看，本校 2021 届本科毕业生分布在 21 个学院、68 个专业，其中规模较大的学院是计算机与信息工程学院、美术与设计学院、新闻与传播学院；本校 2021 届硕士毕业生分布在 22 个学院，其中规模较大的学院是文学院、地理科学与规划学院、教育科学学院。

1. 总毕业生人数

南宁师范大学 2021 届毕业生总人数为 5240 人。其中，本科毕业生 4659 人，硕士毕业生 581 人。

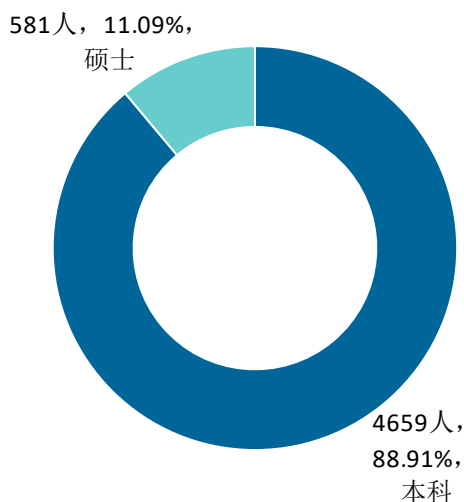


图 1-1 各学历层次毕业生人数

数据来源：南宁师范大学数据。

2. 毕业生的性别结构

从性别结构来看，男生占 23.40%；女生占 76.60%，女生占比相对较高。具体分学历层次来看，本科毕业生中女生占 76.43%，硕士毕业生中女生占 77.97%。

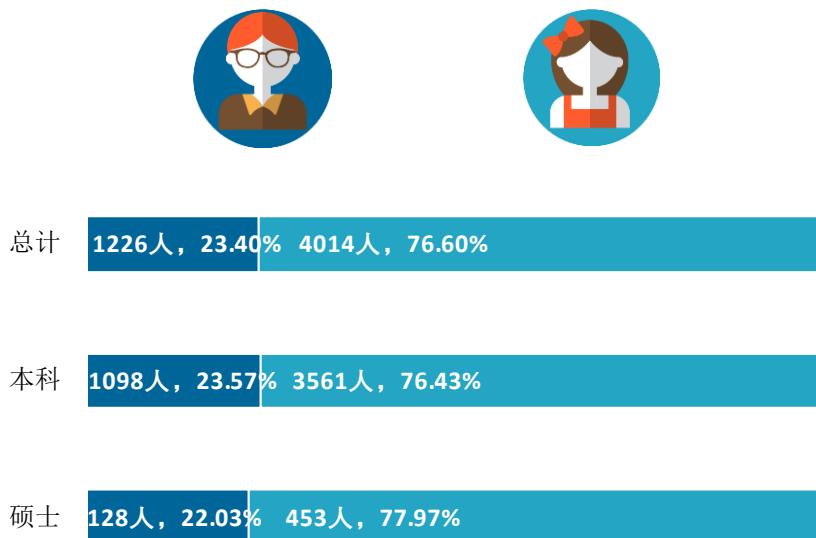


图 1-2 不同性别毕业生的人数

数据来源：南宁师范大学数据。

3. 毕业生的生源结构

2021 届毕业生来自广西、湖南、四川、广东、甘肃、河南、江西、江苏、山西、山东、贵州、安徽、河北、湖北、福建、云南、辽宁、重庆、陕西、黑龙江、内蒙古、海南、吉林、天津、浙江、新疆、北京、青海、上海等全国 29 个省（自治区、直辖市），其中广西区内生源共 3884 人，占比 74.14%，区内生源主要来自玉林、南宁、贵港、钦州等地区，其中区外生源共 1356 人，占比 25.37%，与 2020 届毕业生基本持平，主要来自湖南、四川、广东、甘肃等省份

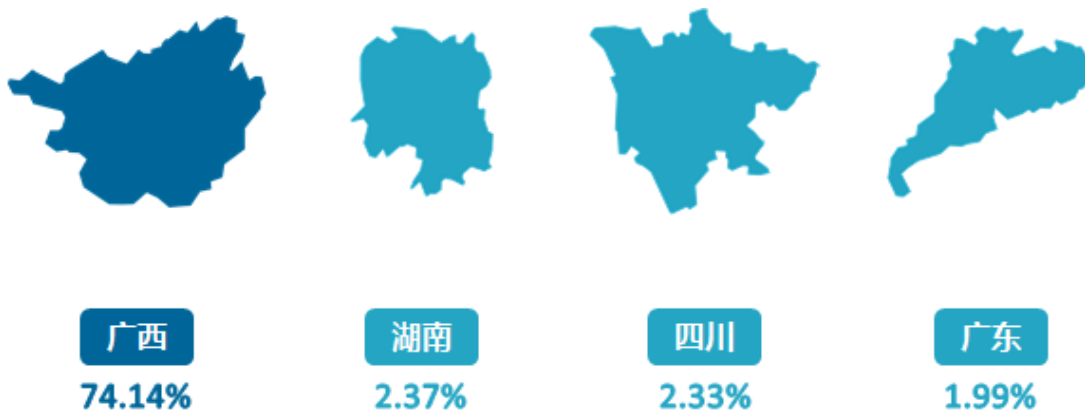


图 1-3 不同生源毕业生的人数

注：图表中数据均保留两位小数，由于四舍五入，相加可能不等于 100%。

数据来源：南宁师范大学数据。

表 1-1 不同生源毕业生的人数

生源地	总体 (%)	本科 (%)	硕士 (%)
广西	74.14	76.56	54.66
湖南	2.37	2.36	2.41
四川	2.33	2.30	2.59
广东	1.99	1.40	6.72
甘肃	1.83	2.00	0.52
河南	1.78	1.05	7.59
江西	1.55	1.50	1.90
江苏	1.43	1.50	0.86
山西	1.37	1.14	3.28
山东	1.34	0.99	4.14
贵州	1.22	1.31	0.52
安徽	1.15	1.05	1.90
河北	1.05	0.84	2.76
湖北	0.97	0.88	1.72
福建	0.90	0.99	0.17
云南	0.69	0.77	-
重庆	0.67	0.56	1.55
辽宁	0.67	0.62	1.03
陕西	0.57	0.49	1.21
黑龙江	0.44	0.32	1.38
内蒙古	0.40	0.43	0.17
海南	0.32	0.30	0.52
吉林	0.29	0.17	1.21
天津	0.23	0.26	-
浙江	0.19	0.17	0.34
新疆	0.06	0.02	0.34
北京	0.04	-	0.34
青海	0.02	0.02	-
上海	0.02	-	0.17

注：图表中数据均保留两位小数，由于四舍五入，相加可能不等于 100%。

数据来源：南宁师范大学数据。

4. 各学院及专业毕业生人数

本校 2021 届本科毕业生分布在 21 个学院，其中规模较大的学院是计算机与信息工程学院、美术与设计学院、新闻与传播学院；本校 2021 届硕士毕业生分布在 22 个学院，其中规模较大的学院是文学院、地理科学与规划学院、教育科学学院。

本校 2021 届本科毕业生分布在 68 个专业，其中规模较大的专业是小学教育（278 人）、计算机科学与技术专业（268 人）、物流管理（180 人）、汉语言文学（169 人）、市场营销（168 人）；本校 2021 届硕士毕业生分布在 76 个专业，其中规模较大的专业是学科教学(语文)、学科教学(化学)、学科教学（英语）、学科教学（思政）、学科教学（地理）。

二 毕业生毕业去向落实率及去向

毕业去向落实率反映了毕业生毕业的落实情况，按照教育部公布的高校毕业生毕业去向落实率的计算公式为：

毕业生毕业去向落实率=（已就业毕业生人数÷毕业生总人数）×100%

毕业生总人数=已就业毕业生人数+待就业毕业生人数+暂时不就业毕业生人数

已就业毕业生包括：就业、升学。

（一） 毕业生的毕业去向落实率

1. 毕业生的毕业去向落实率

截至 2021 年 8 月 31 日，本校 2021 届毕业生的毕业去向落实率为 86.18%，其中本科、硕士、教育学硕士毕业生的毕业去向落实率分别为 85.49%、91.74%、94.19%，多数毕业生已落实就业。

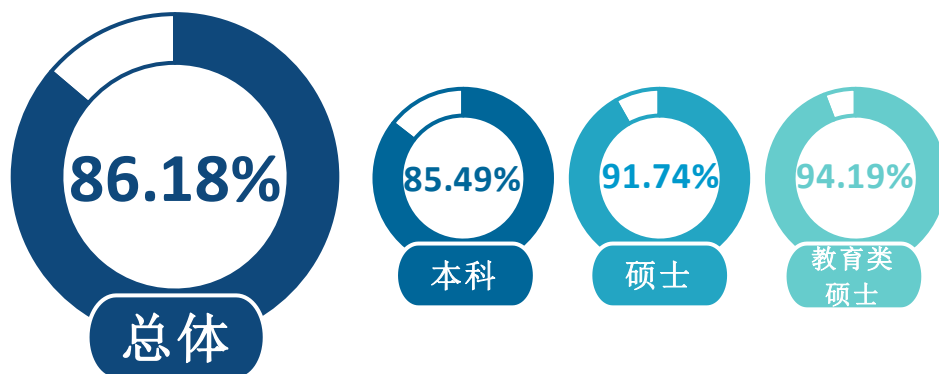


图 1-4 毕业生的总体毕业去向落实率

注：教育类硕士为硕士毕业生中学科门类为“教育学”的毕业生，下文同理。数据来源：南宁师范大学数据。

2. 各类毕业生的毕业去向落实率

本校 2021 届本科毕业生中，师范类毕业生的毕业去向落实率为 85.23%，非师范类毕业生的毕业去向落实率为 85.81%。

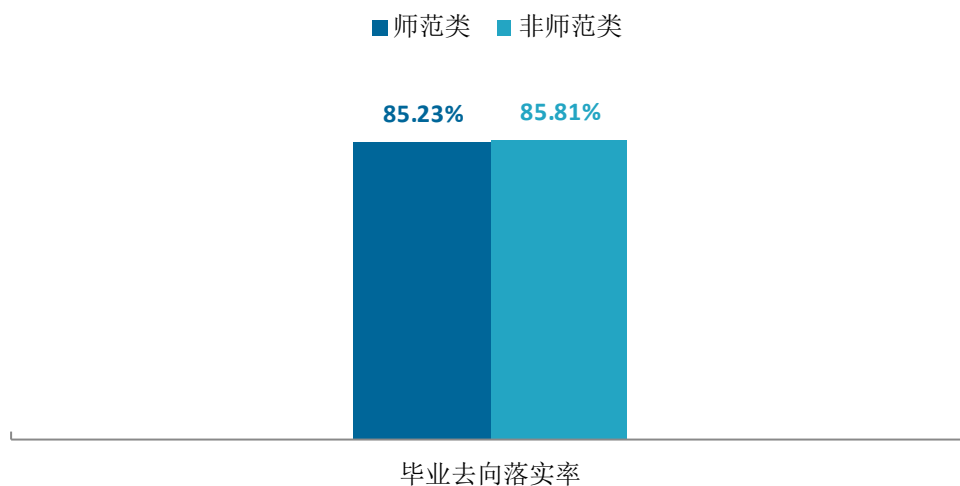


图 1-5 师范类/非师范类毕业生的就业率（本科）

数据来源：南宁师范大学数据。

本校 2021 届本科毕业生中，男生的毕业去向落实率为 84.52%，女生的毕业去向落实率为 85.79%。硕士毕业生中，男生的毕业去向落实率为 92.19%，女生的毕业去向落实率为 91.61%。

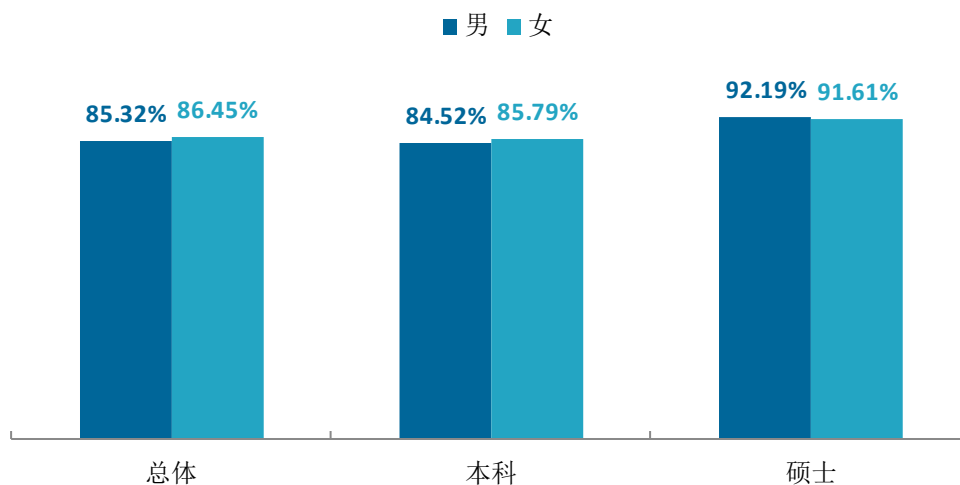


图 1-6 不同性别毕业生的毕业去向落实率

数据来源：南宁师范大学数据。

本校 2021 届本科、硕士毕业生中，区内生源毕业生的毕业去向落实率均高于区外生源。

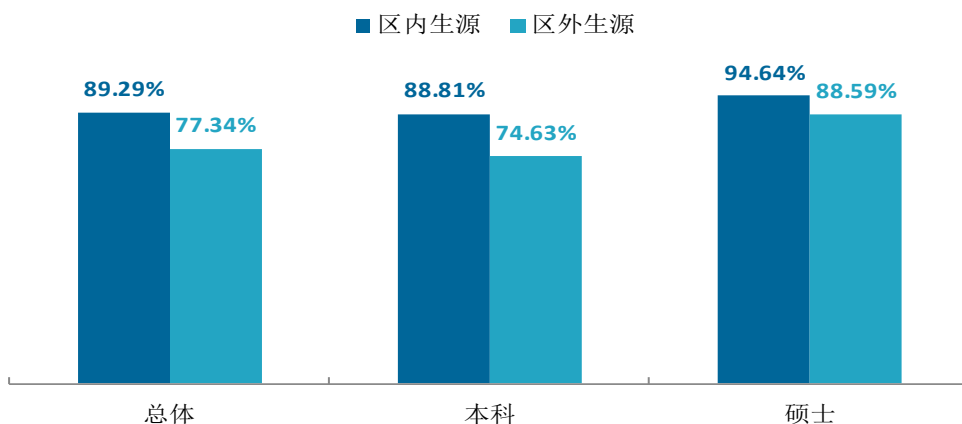


图 1-7 不同生源毕业生的毕业去向落实率

数据来源：南宁师范大学数据。

3. 各专业的毕业去向落实率

本校 2021 届本科毕业生中，毕业生数超过 40 人以上毕业去向落实率较高的专业是物理学、舞蹈学、环境工程、汉语国际教育、化学；毕业去向落实率较低的专业是教育技术学、广播电视学、美术学、播音与主持艺术、电子信息工程，其未就业毕业生均处于待就业状态。

表 1-2 本科毕业生就业率最高和最低的五个专业

毕业去向落实率靠前的五个专业				
序号	专业名称	毕业生数	就业数	毕业去向落实率
1	物理学	71	68	95.77
2	舞蹈学	49	46	93.88
3	环境工程	70	65	92.86
4	汉语国际教育	55	50	90.91
5	化学	81	73	90.12
毕业去向落实率靠后的五个专业				
序号	专业名称	毕业生数	就业数	毕业去向落实率
1	教育技术学	41	33	80.49
2	广播电视学	46	37	80.43
3	美术学	79	60	75.95
4	播音与主持艺术	52	39	75.00
5	电子信息工程	52	36	69.23

本校 2021 届硕士毕业生中，毕业去向落实率较高的专业是职业技术教育（物流管理与工程学院）、思想政治教育、概率论与数理统计、学科教学（语文）、新闻学等多个专业，均达到 100%，毕业去向落实率较低的专业是汉语言文字学，其未就业毕业生均处于待就业状态。

（二） 毕业去向分布

3. 毕业去向分布

本校 2021 届毕业生以直接就业为主，本科毕业生主要的去向是“签就业协议形式就业”（32.35%）、“其他录用形式就业”（20.52%）。硕士毕业生主要的去向是“签就业协议形式就业”（60.07%），教育学硕士毕业生主要的去向是“签就业协议形式就业”（65.44%）。

表 1-3 毕业生的总体毕业去向

分类	毕业去向	本科		硕士		教育学硕士	
		人数	比例 (%)	人数	比例 (%)	人数	比例 (%)
就业	签就业协议形式就业	1507	32.35	349	60.07	214	65.44
	其他录用形式就业	956	20.52	90	15.49	48	14.68
	签劳动合同形式就业	737	15.82	66	11.36	36	11.01
	国家基层项目	19	0.41	2	0.34	0	0.00
	地方基层项目	85	1.82	3	0.52	1	0.31
	自主创业	19	0.41	1	0.17	1	0.31
	自由职业	70	1.50	2	0.34	2	0.61
	应征义务兵	26	0.56	0	0.00	0	0.00
升学	科研助理	2	0.04	0	0.00	0	0.00
	出国、出境	7	0.15	0	0.00	0	0.00
未就业	国内升学	555	11.91	20	3.44	6	1.83
	待就业	653	14.02	48	8.26	19	5.81
	不就业拟升学	16	0.34	0	0.00	0	0.00
	其他暂不就业	7	0.15	0	0.00	0	0.00

注：图表中数据均保留两位小数，由于四舍五入，相加可能不等于 100%。

数据来源：南宁师范大学数据。

本校 2021 届本科、硕士女生签就业协议形式就业的比例均高于男生。本科女生国内升学比例高于男生，硕士男生国内升学比例高于女生。

表 1-4 不同性别毕业生的毕业去向

单位：%

分类	毕业去向	本科		硕士	
		男	女	男	女
就业	签就业协议形式就业	28.42	33.56	52.34	62.25
	其他录用形式就业	22.86	19.80	18.75	14.57
	签劳动合同形式就业	15.76	15.84	13.28	10.82
	国家基层项目	0.46	0.39	0.00	0.44
	地方基层项目	1.09	2.05	0.78	0.44

分类	毕业去向	本科		硕士	
		男	女	男	女
	自主创业	1.00	0.22	0.00	0.22
	自由职业	1.91	1.38	0.78	0.22
	应征义务兵	2.37	0.00	0.00	0.00
	科研助理	0.00	0.06	0.00	0.00
升学	出国、出境	0.09	0.17	0.00	0.00
	国内升学	10.56	12.33	6.25	2.65

注：图表中数据均保留两位小数，由于四舍五入，相加可能不等于 100%。

数据来源：南宁师范大学数据。

本校 2021 届本科、硕士区内生源签就业协议形式就业的比例均较高，本科区外生源生源选择国内升学的比例也较高。

表 1-5 不同生源毕业生的毕业去向

单位：%

分类	毕业去向	本科		硕士	
		区内生源	区外生源	区内生源	区外生源
就业	签就业协议形式就业	36.87	17.58	71.29	46.77
	其他录用形式就业	19.60	23.53	7.89	24.71
	签劳动合同形式就业	16.60	13.28	11.04	11.79
	国家基层项目	0.45	0.27	0.32	0.38
	地方基层项目	2.07	1.01	0.00	1.14
	自主创业	0.36	0.55	0.32	0.00
	自由职业	1.49	1.56	0.00	0.76
	应征义务兵	0.59	0.46	0.00	0.00
	科研助理	0.06	0.00	0.00	0.00
升学	出国、出境	0.03	0.55	0.00	0.00
	国内升学	10.71	15.84	3.79	3.04

注：图表中数据均保留两位小数，由于四舍五入，相加可能不等于 100%。

数据来源：南宁师范大学数据。

（三） 职业流向

3. 毕业生的职业流向

本校 2021 届本科毕业生主要从事中小学教育相关工作岗位，包括小学教师、高中教师以及初中教师等。硕士毕业生主要从事高等教育、中等教育相关岗位，包括高等教育教师、高等教育管理人员、高中教师、初中教师等。

表 1-6 毕业生从事的主要职业类

职业类名称	本科 (%)	职业类名称	硕士 (%)
中小学教育	42.61	高等教育	38.50
行政/后勤	9.15	中小学教育	30.09
职业培训/其他教育	5.45	行政/后勤	6.19
媒体/出版	3.70	中等职业教育	4.87
中等职业教育	3.39	研究人员	4.42
销售	2.91	职业培训/其他教育	2.65
幼儿与学前教育	2.79	建筑工程	2.21
计算机与数据处理	2.06	计算机与数据处理	1.77
美术/设计/创意	2.00	环境保护	1.33

数据来源：麦可思-南宁师范大学 2021 届毕业生培养质量评价数据。

表 1-7 毕业生从事的主要职业

职业名称	本科 (%)	职业名称	硕士 (%)
小学教师	14.97	高等教育教师	24.78
高中教师	14.85	高等教育管理人员	13.72
初中教师	9.94	高中教师	12.39
文员	5.39	初中教师	11.50
其他教育工作者	5.15		

数据来源：麦可思-南宁师范大学 2021 届毕业生培养质量评价数据。

（四） 行业流向

3. 毕业生的行业流向

本校 2021 届本科、硕士毕业生就业量较大的行业类均为教育业。具体来说，本科毕业生主要在中小学教育机构就业，硕士毕业生主要在中等教育机构、本科学院和大学、大专/高职教育机构就业。

表 1-8 毕业生就业的主要行业类

行业类名称	本科 (%)	行业类名称	硕士 (%)
教育业	55.55	教育业	76.00
政府及公共管理	7.11	政府及公共管理	8.44
信息传输、软件和信息技术服务业	3.74	建筑业	2.22
文化、体育和娱乐业	3.62	各类专业设计与咨询服务业	2.22

行业类名称	本科 (%)	行业类名称	硕士 (%)
建筑业	3.24	信息传输、软件和信息技术服务业	1.33
行政、商业 and 环境保护辅助业	2.56	文化、体育和娱乐业	1.33
金融业	2.37	化学品、化工、塑胶制造业	1.33
各类专业设计与咨询服务业	2.12	医疗和社会护理服务业	1.33

数据来源：麦可思-南宁师范大学 2021 届毕业生培养质量评价数据。

表 1-9 毕业生就业的主要行业

行业名称	本科 (%)	行业名称	硕士 (%)
中小学教育机构	39.78	中小学教育机构	24.89
其他学院和培训机构	3.18	本科学院和大学	23.56
教育辅助服务业	3.18	大专/高职教育机构	16.89
中等职业教育机构	3.12	教育辅助服务业	4.89
幼儿园与学前教育机构	2.56	中等职业教育机构	4.44

数据来源：麦可思-南宁师范大学 2021 届毕业生培养质量评价数据。

(五) 用人单位流向

3. 毕业生的用人单位流向

本校 2021 届本科、硕士毕业生主要就业的用人单位类型是政府机构/科研或其他事业单位、民营企业/个体。其中硕士毕业生在政府机构/科研或其他事业单位就业的比例 (72.92%) 明显较高。

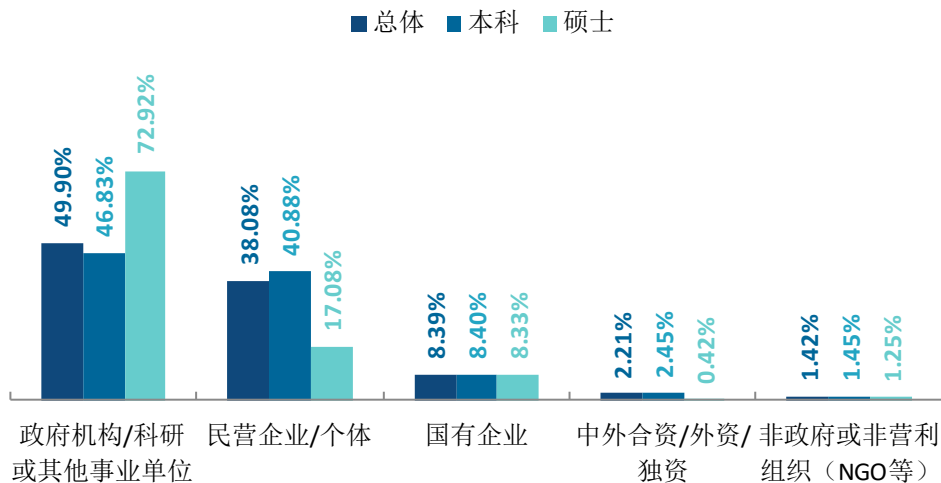


图 1-9 不同类型用人单位分布

数据来源：麦可思-南宁师范大学 2021 届毕业生培养质量评价数据。

本校 2021 届本科毕业生主要就业的用人单位规模是 300 人及以下的中小型用人单位（66.28%），硕士毕业生主要就业于 300 人以上的大中型用人单位（66.66%）。

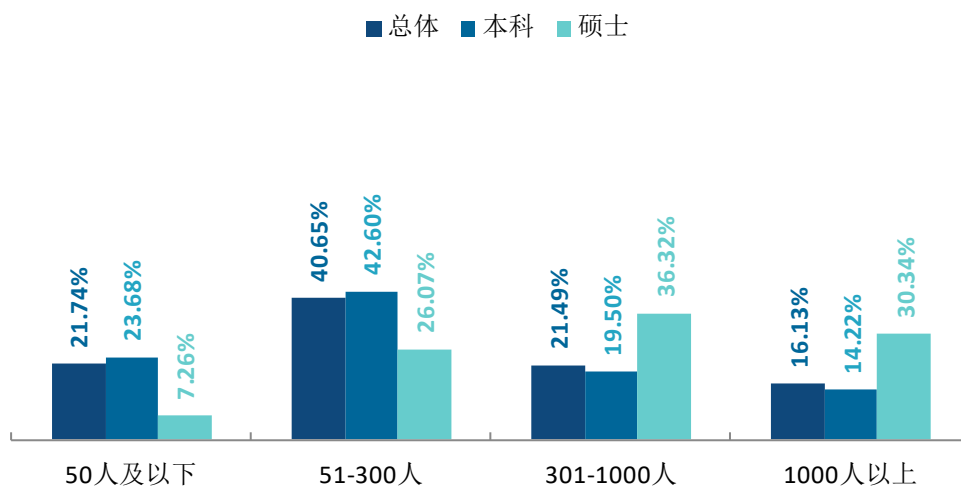


图 1-10 不同规模用人单位分布

数据来源：麦可思-南宁师范大学 2021 届毕业生培养质量评价数据。

（六） 就业地区流向

3. 就业毕业生的地区流向

本校 2021 届已就业的本科毕业生主要是在广西就业，本科、硕士分别为 78.55%、64.02%。就业城市主要为南宁、玉林、柳州等。

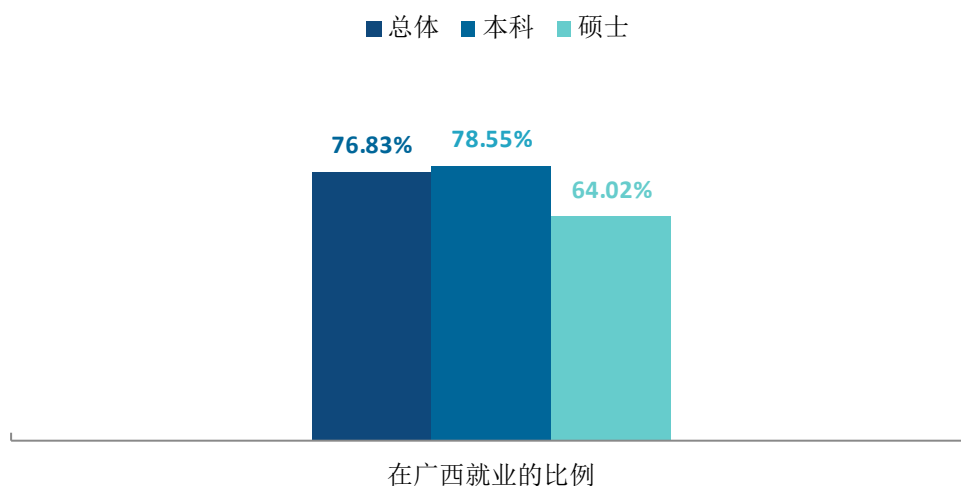


图 1-11 毕业生在广西就业的比例

数据来源：麦可思-南宁师范大学 2021 届毕业生培养质量评价数据。

表 1-10 主要就业城市分布

就业城市	总体 (%)	本科 (%)	硕士 (%)
南宁	38.07	37.11	45.19
玉林	7.08	7.69	2.51
柳州	4.41	4.49	3.77
贵港	4.01	4.49	0.42
钦州	3.22	3.48	1.26
广州	2.72	2.75	2.51
来宾	1.24	1.07	2.51

数据来源：麦可思-南宁师范大学 2021 届毕业生培养质量评价数据。

毕业生积极服务于国家重点战略地区，本届毕业生主要服务于一带一路¹沿线省份地区、西部地区²。

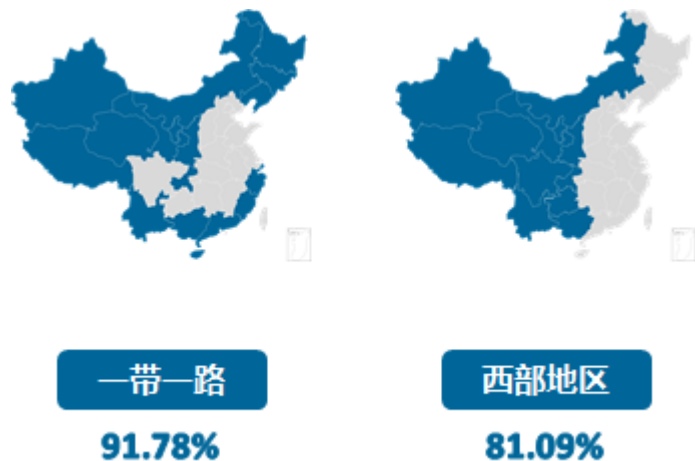


图 1-12 国家重点区域就业比例

数据来源：麦可思-南宁师范大学 2021 届毕业生培养质量评价数据。

表 1-11 各学历毕业生在国家重点区域就业的比例

学历	区域名称	本校 2021 届 (%)
本科	一带一路	93.09
	西部地区	82.31
硕士	一带一路	82.01
	西部地区	71.97

数据来源：麦可思-南宁师范大学 2021 届毕业生培养质量评价数据。

¹ “一带一路”地区：丝绸之路经济带包括：新疆、重庆、陕西、甘肃、宁夏、青海、内蒙古、黑龙江、吉林、辽宁、广西、云南、西藏 13 省（直辖市）。21 世纪海上丝绸之路包括：上海、福建、广东、浙江、海南 5 省（直辖市）。共计 18 个省、自治区、直辖市。

² 西部地区：包括重庆、四川、陕西、云南、贵州、广西、甘肃、青海、宁夏、西藏、新疆、内蒙古。

三 毕业生的升学情况

3. 毕业生的升学比例

本校 2021 届本科、硕士毕业生的升学比例分别为 12.06%（含第二学士学位）、3.44%，主要是国内升学。




图 1-13 毕业生的总体升学比例

四 毕业生的创业情况

3. 毕业生的自主创业比例

本校 2021 届本科、硕士毕业生中分别有 19 人、1 人选择自主创业。



图 1-14 毕业生的自主创业比例

数据来源：南宁师范大学数据。

4. 毕业生创业的主要原因

本校本科毕业生选择自主创业的最主要原因是理想就是成为创业者。

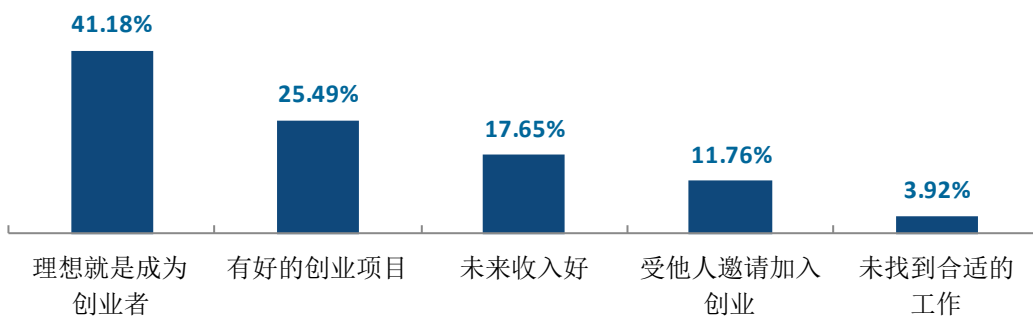


图 1-15 毕业生自主创业的原因分布（合并数据）（本科）

数据来源：麦可思-南宁师范大学 2021 届毕业生培养质量评价数据。

五 基层项目情况

3. 国家基层项目就业情况

本校 2021 届本科、硕士毕业生分别有 19 人、2 人在国家基层就业，主要为西部计划项目。



图 1-16 毕业生在国家基层项目就业的比例

数据来源：南宁师范大学数据。

4. 地方基层项目就业情况

本校 2021 届本科、硕士毕业生分别有 85 人、3 人在地方基层就业。本科毕业生主要参加的是特岗教师、选调生项目。



图 1-17 毕业生在地方基层项目就业的比例

数据来源：南宁师范大学数据

就业



相关分析



第二章 就业相关分析

高校毕业生的就业质量实质上是对其就业情况进行的综合评价。其中，月收入是毕业生市场竞争力的客观反映；工作与专业相关度是反映毕业生的工作是否与所学专业相关，也是反映学校培养目标达成情况的重要指标；就业满意度、职业期待吻合度是学生对就业情况的自我评价指标。本章主要从工作与专业相关度、就业满意度、职业期待吻合度来展现本校毕业生的就业质量。

2021 届毕业生的离职率为 18.06%，毕业生具有较强的稳定性。整体来看，本校毕业生整体就业质量较好。此外，本校 2021 届本科、硕士、教育类硕士毕业生从事专业相关工作的比例（分别为 77.67%、86.00%、89.05%）较高，反映出毕业生较强的就业竞争力。

专业相关度

3. 毕业生的工作与专业相关度

从事工作与所学专业相关的比例，是反映就业质量与专业培养目标达成效果的重要指标。本校 2021 届本科、硕士、教育类硕士毕业生的工作与专业相关度分别为 77.67%、86.00%、89.05%。其中本科毕业生的专业相关度相对略低，选择无关工作的主要原因是工作不符合自身期待、迫于现实先就业。

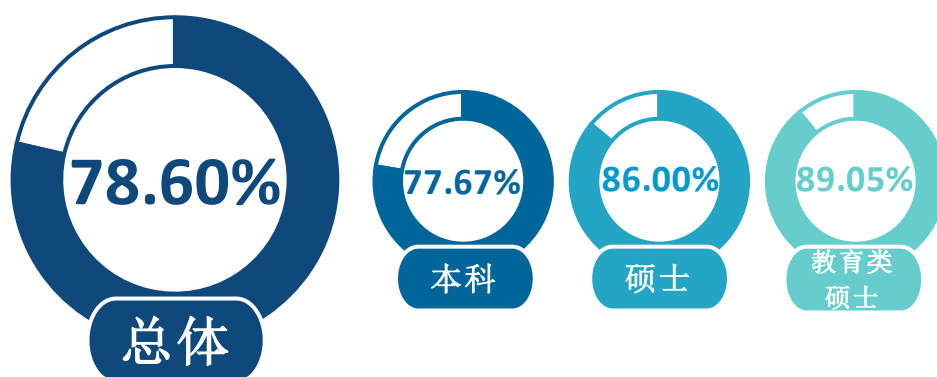


图 2-8 毕业生的工作与专业相关度

数据来源：麦可思-南宁师范大学 2021 届毕业生培养质量评价数据。

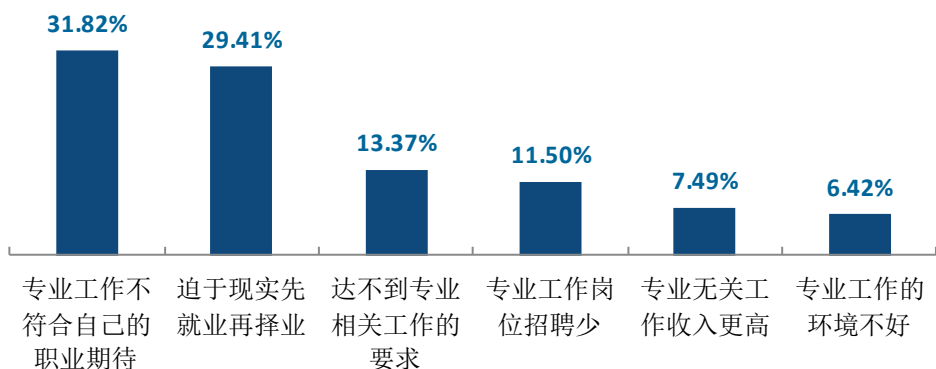


图 2-9 毕业生选择专业无关工作的原因（本科）

数据来源：麦可思-南宁师范大学 2021 届毕业生培养质量评价数据。

三 就业满意度

3. 毕业生的就业满意度

本校 2021 届本科、硕士、教育类硕士毕业生就业满意度分别为 74.82%、81.86%、82.24%。

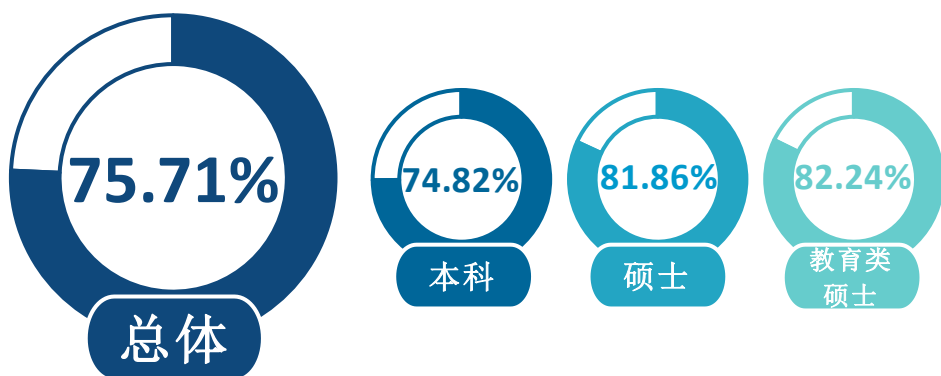


图 2-10 毕业生的就业满意度

数据来源：麦可思-南宁师范大学 2021 届毕业生培养质量评价数据。

四 职业期待吻合度

3. 毕业生的职业期待吻合度

职业期待吻合度反映了大学生在校期间对职业的认知与在职场实际中的感受之间的匹配程度，本校 2021 届本科、硕士、教育类硕士毕业生的职业期待吻合度分别为 56.48%、62.21%、63.79%。

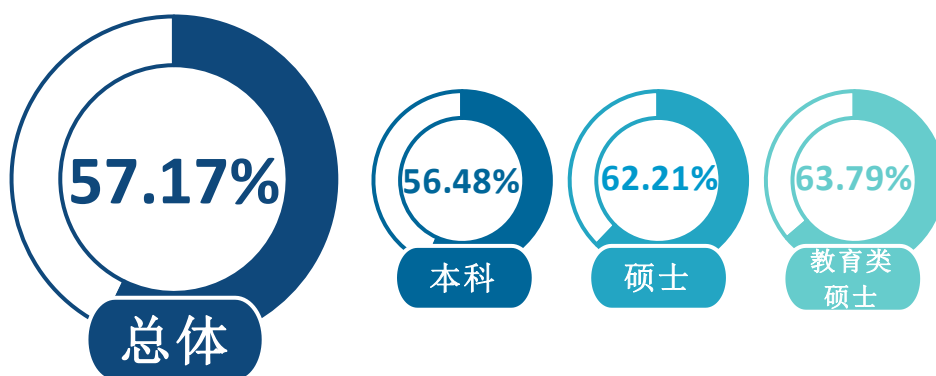


图 2-11 毕业生的职业期待吻合度

数据来源：麦可思-南宁师范大学 2021 届毕业生培养质量评价数据。

4. 毕业生工作不符合职业期待的原因

本校 2021 届本科、硕士毕业生认为工作不符合职业期待的最主要原因均是不符合自身职业发展规划。

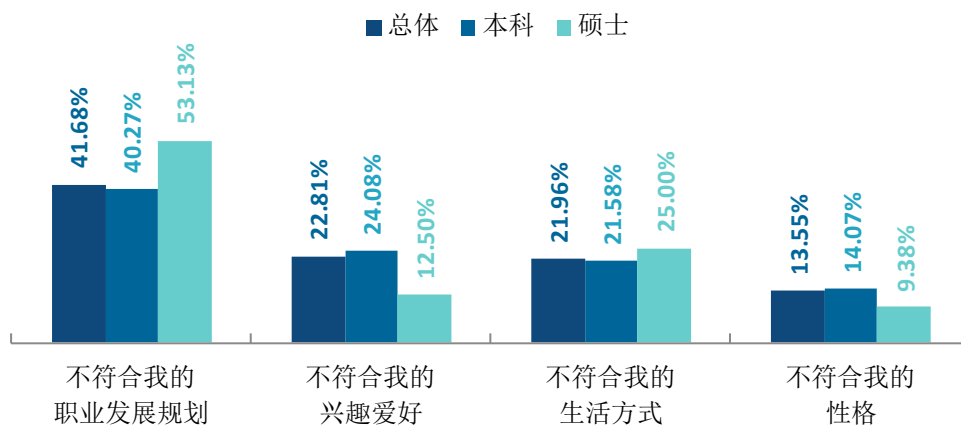


图 2-12 毕业生工作不符合职业期待的原因

数据来源：麦可思-南宁师范大学 2021 届毕业生培养质量评价数据。

五 就业稳定性（以离职率来衡量）

3. 毕业生的离职率

就业稳定性以离职率为衡量，就业稳定性是反映毕业生踏入职场初期的稳定程度，本校2021届本科、硕士、教育类硕士毕业生的离职率分别为19.07%、11.06%、10.92%，毕业生初期就业较为稳定。

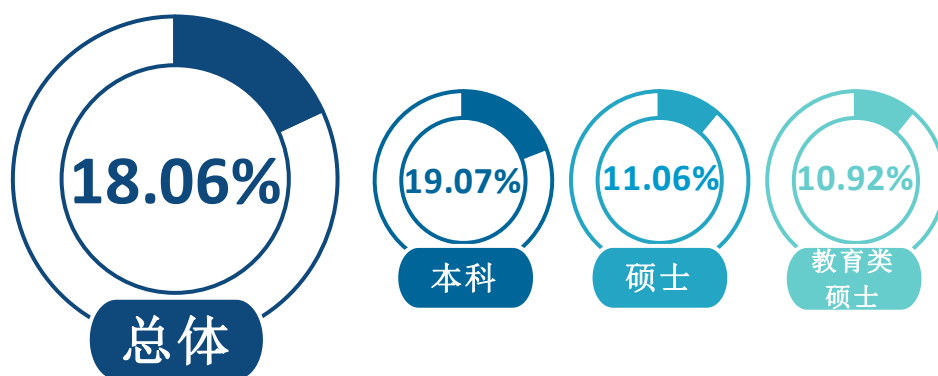


图 2-13 毕业生的离职率

数据来源：麦可思-南宁师范大学 2021 届毕业生培养质量评价数据。

六 职业发展和变化

（一） 毕业生职业发展情况

本校 2021 届本科、硕士、教育类硕士毕业生从毕业到目前分别有 20.07%、19.25%、15.93%在薪资或职位上有过提升。

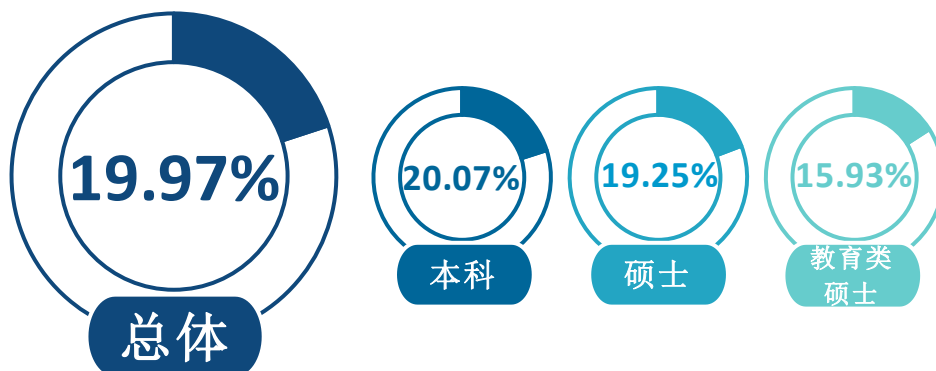


图 2-14 毕业生有过薪资或职位提升的比例

数据来源：麦可思-南宁师范大学 2021 届毕业生培养质量评价数据。

（二） 毕业生职位变化

本校 2021 届本科、硕士、教育类硕士毕业生从毕业到目前有过转岗的比例分别为 8.79%、7.98%、7.08%。

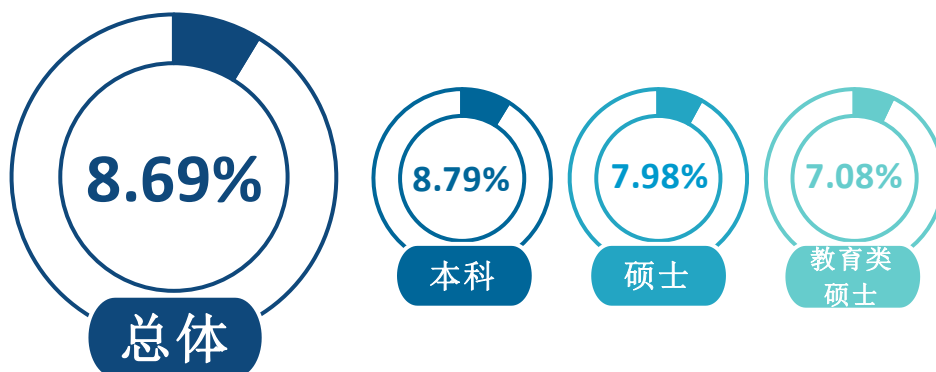


图 2-15 毕业生有过转岗的比例

数据来源：麦可思-南宁师范大学 2021 届毕业生培养质量评价数据。

就业



发展趋势
分析



第三章 就业发展趋势分析

二 本校就业趋势性研判

今年全国普通高校毕业生总规模 909 万人，比去年增加 35 万人，就业总量压力较大；此外疫情对就业的深层次影响仍在继续，2021 届高校毕业生就业形势依然复杂严峻。但与此同时，国民经济呈持续稳定恢复态势，为稳就业奠定了坚实基础。在这一基础上，国家和地方一系列关于“促进毕业生更加充分更高质量就业”的决策部署畅通了毕业生的就业路径，为毕业生的就业与发展奠定了基础。

（一）对本地的服务贡献程度较高

本校毕业生就业地以区内为主，本校近三届就业的本科毕业生在广西就业的比例均在 80% 左右，毕业生就业量较大的城市为南宁。近两届硕士毕业生有 60% 以上在广西就业。这与学校的培养定位相符合，为本地的经济和社会发展提供了人才支持和智力支撑。在接下来的“十四五”时期，本地经济发展将不断取得新成效，从而为毕业生服务地方经济发展提供更加广阔的平台。

（二）高质量教育体系建设为毕业生就业提供更多选择

毕业生呈现出来的就业行业分布特点与学校的专业设置及培养定位密不可分。本校的专业设置主要面向教师教育领域。数据显示，本校 2021 届本科、硕士毕业生就业量较大的行业类均为教育业。具体来说，本科毕业生主要在中小学教育机构就业，硕士毕业生主要在中小学教育机构、本科学院和大学、大专/高职教育机构就业。职业方面，本校 2021 届本科毕业生主要从事中小学教育相关工作岗位，包括小学教师、高中教师以及初中教师等。硕士毕业生主要从事高等教育、中小学教育相关岗位，包括高等教育教师、高等教育管理人员、高中教师、初中教师等。在接下来的“十四五”时期，国家进一步推进高质量教育体系建设，本校毕业生在教育领域将拥有更多的就业选择。

（三）毕业生就业质量趋势向好，为其中长期的职业发展奠定了良好基础

本校近三届本科毕业生的就业满意度整体呈上升趋势，本校近两届硕士毕业生的就业满意度基本持稳，均在 80% 以上，就业感受较好。本校 2021 届本科毕业生的工作与专业相关度为 77.67%，较 2020 届（74.18%）有所上升，本校本科近三届毕业生的工作与专业相关度整体呈上升趋势。本校 2021 届硕士毕业生的工作与专业相关度为 86.00%，与 2020 届（87.24%）基本持平。近两届对口就业情况较好，同时离职率均处于较低水平，毕业生初始就业质量趋势向好，这也为其中长期的职业发展奠定了良好基础。



用人单位
评价



第四章 用人单位评价

用人单位评价信息可反映学校培养与实际市场需求的适应情况，可帮助高校优化调整培养内容和方式，提高毕业生的就业能力。本章从用人单位的聘用情况以及对本校毕业生的使用评价来展现用人单位评价信息。

从用人单位对毕业生的整体评价来看，用人单位聘用本校毕业生的主要理由是能力和知识结构合格（85.87%）、专业对口（75.00%）、符合本单位职场文化和价值观（60.87%）。用人单位对本校毕业生的总体满意度为 95.60%，聘用过本校应届毕业生的用人单位均表示未来愿意继续招聘本校毕业生，同时用人单位对本校就业工作的满意度为 93.16%，用人单位对毕业生及就业工作的评价均较高。此外，为了更好地聘用本校毕业生，希望本校提供的主要工作支持是提前在学校发布贵单位的用人信息（72.73%）、提前主动向贵单位推荐毕业生（65.91%）、提前安排毕业生在单位实习（65.91%）。

二 聘用标准

3. 用人单位聘用本校毕业生的理由

用人单位聘用本校毕业生的主要理由是能力和知识结构合格（85.87%）、专业对口（75.00%）、符合本单位职场文化和价值观（60.87%）。

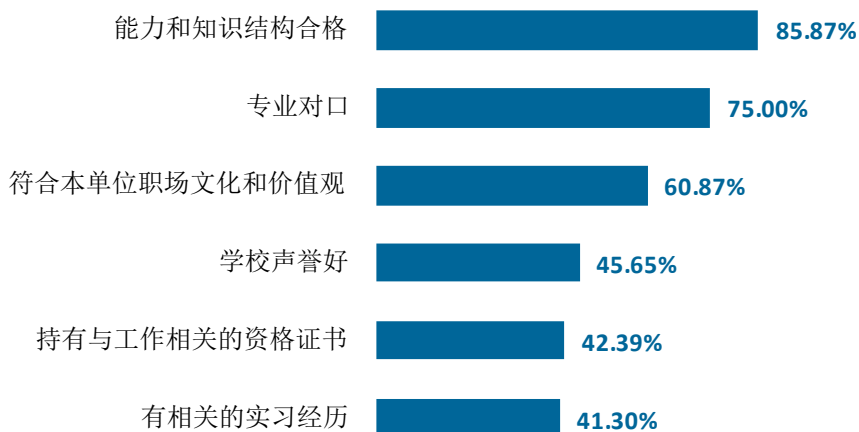


图 4-8 用人单位聘用本校应届毕业生的主要理由（多选）

数据来源：麦可思-南宁师范大学 2021 年用人单位评价数据。

4. 用人单位聘用本校毕业生的渠道

用人单位聘用本校毕业生的主要渠道是通过校园招聘会或通过学校发布招聘信息（76.92%）。

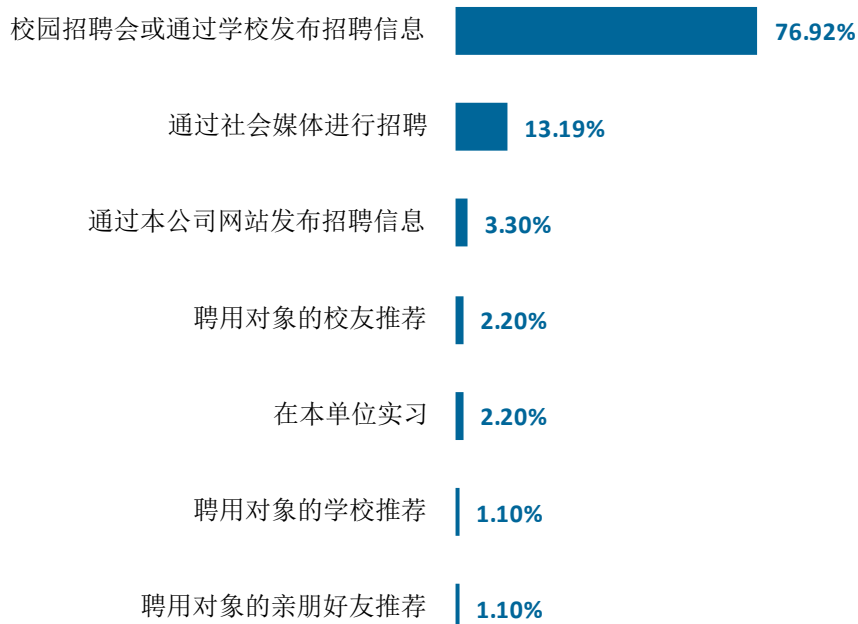


图 4-9 用人单位聘用本校毕业生的渠道

数据来源：麦可思-南宁师范大学 2021 年用人单位评价数据。

三 使用评价

3. 用人单位对本校毕业生的总体满意度

用人单位对本校毕业生的总体满意度为 95.60%。

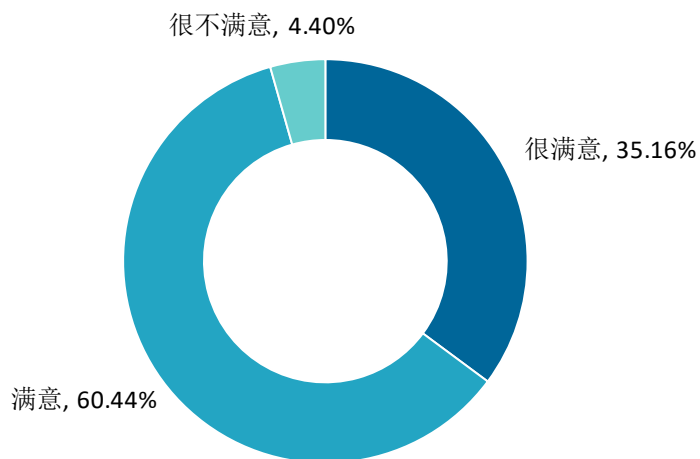


图 4-10 用人单位对本校应届毕业生的总体满意度

数据来源：麦可思-南宁师范大学 2021 年用人单位评价数据。

4. 用人单位继续招聘本校毕业生的意愿

聘用过本校应届毕业生的用人单位均表示未来愿意继续招聘本校毕业生。

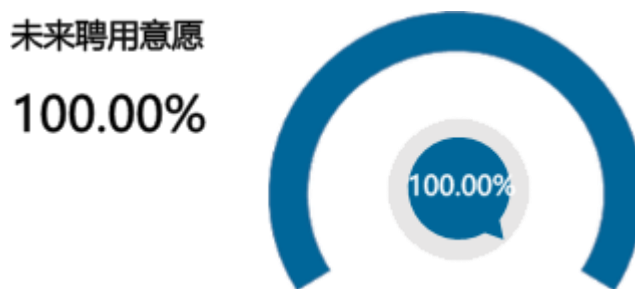


图 4-11 用人单位愿意继续招聘本校应届毕业生的比例

数据来源：麦可思-南宁师范大学 2021 年用人单位评价数据。

四 能力、素质、知识需求

3. 用人单位对毕业生工作能力的需求程度及满意度

过去三年招聘过本校应届毕业生的用人单位对毕业生沟通与交流能力（4.59分）、职业规范与职业道德（4.56分）的需求度较高，其满意程度分别为94.44%、96.67%。

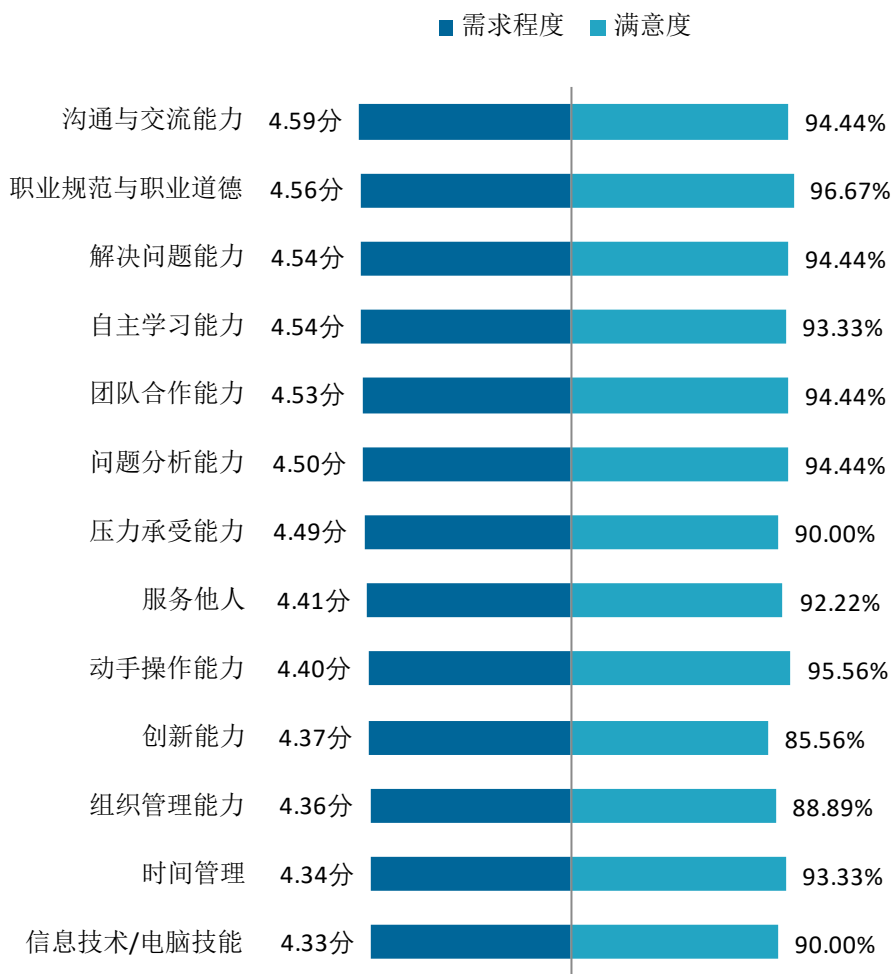


图 4-12 用人单位对毕业生工作能力的需求程度及满意程度

数据来源：麦可思-南宁师范大学 2021 年用人单位评价数据。

4. 用人单位对毕业生个人素质的需求程度及满意度

过去三年招聘过本校应届毕业生的用人单位对毕业生个人素质中积极的工作态度、学习的意愿的需求程度（均为 4.65 分）相对较高，且对这些素质的满意程度也较高，均为 96.59%。

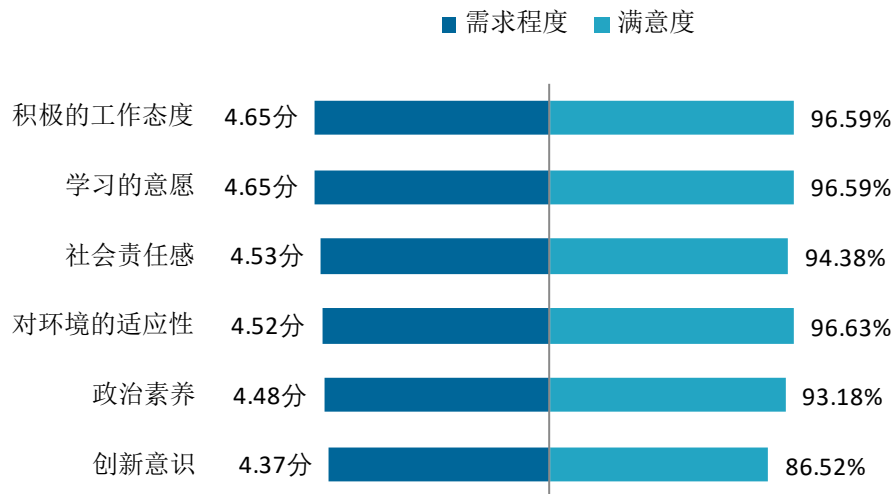


图 4-13 用人单位对毕业生个人素质的需求程度及满意程度

数据来源：麦可思-南宁师范大学 2021 年用人单位评价数据。

5. 用人单位对毕业生知识水平的需求程度及满意度

过去三年招聘过本校应届毕业生的用人单位对专业知识、与行业相关的知识、人文社会科学知识的需求程度分别为 4.57 分、4.45 分、4.26 分，满意度分别为 94.32%、90.91%、86.21%。

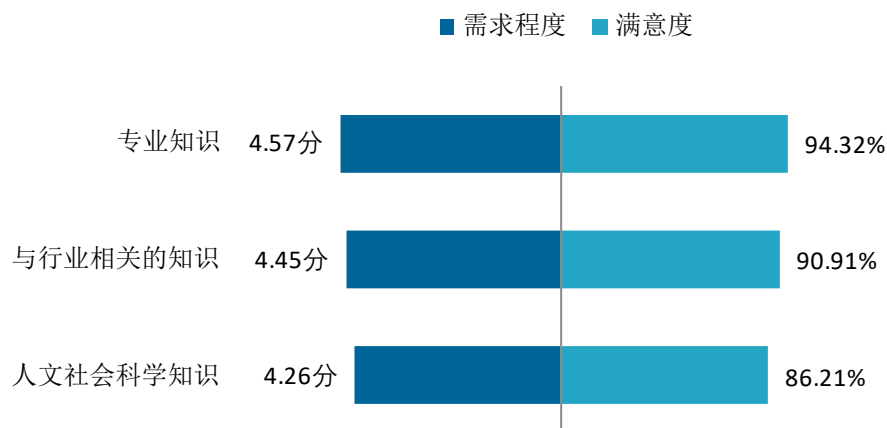


图 4-14 用人单位对毕业生知识水平的需求程度及满意程度

数据来源：麦可思-南宁师范大学 2021 年用人单位评价数



第五章 就业工作主要做法

2021年以来,受新冠肺炎疫情的影响,面对严峻复杂的就业形势,我校坚决贯彻落实党中央,国务院“六稳六保”的决策部署,深入贯彻落实习近平总书记到广西考察对高校毕业生就业重要讲话和重要指示精神,始终把就业工作当作为民办实事的一项政治任务来抓实抓好。全校有关职能部门和各学院用心用情做好就业指导服务,积极搭建就业平台,精准帮扶困难群体就业,多渠道举办招聘活动,切实加强就业跟踪联系。学校荣获“2021年度全区普通高校毕业生就业工作突出单位”荣誉称号,自2004年以来,已连续18年获得此项殊荣。

(一)压紧压实责任,确保就业总体稳定。落实就业“一把手”工程,实施目标管理责任制,建立健全就业考核办法,完善就业通报约谈机制,学校2021届毕业生初次毕业去向落实率86.45%,高于全区平均水平。

(二)用心用情用力,做好就业指导服务。加强就业指导队伍建设,选派就业工作人员积极参加各级各类培训;开设线上就业指导课,2021年选课人数15745人次;开展公务员(选调生)线上培训活动,350余名毕业生参加培训;做好2021届毕业生就业签约审核、就业派遣、档案寄送等服务工作,让毕业生顺利走上工作岗位。

(三)加强就业引导,鼓励毕业生基层就业。组织实施好“特岗教师”、“选调生”、“三支一扶”、“两新组织员”、“西部计划志愿者”等五大类基层就业项目;鼓励引导毕业生多元化就业。其中“西部计划志愿者”共300余名毕业生报名,最终遴选了20名西部计划志愿者,包括7名新疆志愿者,13名广西区内志愿者。

(四)积极拓宽渠道,举办各类招聘活动。建立健全就业信息发布机制,建立招聘季活动专题和区内教师统招信息汇总专题信息推送,通过微信公众号推送就业信息2000余条,通过南宁师范大学就业创业网,发布2067个岗位招聘信息,提供超过3万个就业机会。2021年度,我校举办大型线上线下双选会6场和各类校园专场招聘活动共80多场,提供就业机会超2万个。

(五)严格统计核查,坚守数据保真底线。加强对就业数据管理人员的培训和指导,提高就业数据统计的准确性。开展全覆盖的就业核查和复查工作,全覆盖专项排查、发现问题、督

办整改、固强补弱，督促指导各学院认真做好就业跟踪，更新就业信息数据，杜绝虚假就业、数字就业。

（六）落实精准帮扶，确保困难群体就业。对低收入家庭毕业生进行重点帮扶，制定《南宁师范大学 2021 届重点群体毕业生就业帮扶工作方案》，建立一对一帮扶机制；妥善细致做好毕业生求职创业补贴的申领和发放工作，共有 1823 人获得共计 263.9 万多元求职创业补贴。

（七）完善跟踪调研，构建就业联动机制。加强毕业生就业跟踪调查，了解毕业生就业情况和社会评价，与第三方专业机构开展毕业生培养质量中期评价工作和应届毕业生就业质量报告，加强就业与招生，人才培养的联动，为学校内涵式发展提供有力支撑。



南宁师范大学

德才并育 知行合一

