



首都体育学院

CAPITAL UNIVERSITY OF PHYSICAL EDUCATION AND SPORTS

2020届毕业生 就业质量报告

首都体育学院
北京高校毕业生就业指导中心
2020年12月

目 录

首都体育学院 2020 届毕业生就业质量报告	1
第一部分 概况.....	3
一、调查背景	4
二、研究概况及相关说明	4
(一) 研究概况	4
(二) 相关说明	4
第二部分 毕业生就业基本情况	6
一、毕业生规模与结构	7
二、毕业生就业率	7
(一) 毕业生分生源地就业率	8
(三) 毕业生分院系专业就业率	9
三、就业单位情况	11
(一) 就业地区分布	11
(二) 就业单位类型分布	11
(三) 就业行业分布	12
四、升学情况	14
(一) 国内升学	14
(二) 出国、出境	15
第三部分 毕业生就业状况调查情况	16
一、本科生就业状况调查情况	17
(一) 就业结果	17
(三) 专业培养及就业创业教育	23
二、研究生就业状况调查情况	31
(一) 就业结果	31
(三) 专业培养及就业创业教育	34
三、毕业生自主创业情况	39
(一) 创业原因	39
(二) 创业分布	39
(三) 创业项目的筹资途径	40
(四) 创业团队经营时间及人员规模	41
(五) 创业团队收入情况	41
(六) 创业过程中遇到的问题	41
(七) 疫情对创业的影响	42
第四部分 用人单位需求调查情况	43
一、用人单位招聘我校毕业生情况	44
(一) 招聘毕业生情况	44
(二) 疫情对今年校园招聘的影响	45
二、用人单位对我校毕业生的评价	45
(一) 总体满意度	45
(二) 专业知识和技能的满意度	46
三、用人单位对我校就业服务工作的评价	47

(一) 对就业服务工作的需求度.....	47
(二) 对我校就业指导与服务工作的评价.....	47
第五部分 学校就业创业工作特色	49
一、坚持贯彻落实就业工作“一把手”工程	50
二、做好就业指导与服务工作	50
1. 开展网上就业指导、招聘会和就业服务等情况	50
2. 加强对困难群体、湖北籍毕业生的帮扶工作.....	51
3. 大学生参军入伍工作开展情况.....	51
4. 引导毕业生到农村基层、赴西部工作.....	51
5. 坚决落实教育部及北京市关于毕业生户档留校工作	51
三、鼓励支持学生参加创业实践	52



PART ONE

第一部分 概况

一、调查背景

今年受经济下行压力和新冠肺炎疫情叠加影响，高校毕业生求职困难增多，就业形势复杂严峻。党中央、国务院高度重视高校毕业生就业工作，及时作出一系列重要决策部署，要求各地各高校既要充分认识当前做好高校毕业生就业工作的重要性、紧迫性，切实增强责任感和使命感；又要看到我国经济长期向好的基本面和国家出台一系列政策大力促进就业等有利因素，进一步增强和坚定做好毕业生就业工作的信心。为贯彻落实党中央、国务院的工作部署，根据教育部《关于应对新冠肺炎疫情做好 2020 届全国普通高等学校毕业生就业创业工作的通知》（教学〔2020〕2 号）要求，我校快速响应，多方联动，深入做实做细毕业生就业创业工作，委托北京高校毕业生就业指导中心继续组织开展 2020 届毕业生就业创业状况调查和用人单位需求调查，协助我校编制毕业生就业质量年度报告，全力做好我校毕业生就业服务工作。

二、研究概况及相关说明

（一）研究概况

本报告主要基于全国高校毕业生就业管理系统（以下简称就业管理系统，就业管理系统数据时间截至 2020 年 10 月 31 日）、毕业生就业创业状况调查（调查时间为 2020 年 6 月 2 日至 8 月 20 日）和用人单位需求调查（调查时间为 2020 年 7 月 21 日至 11 月 15 日）。其中，就业管理系统的部分主要反映的是我校 2020 届毕业生总体毕业去向情况；毕业生就业创业状况调查和用人单位需求调查的部分主要反映的是我校毕业生求职过程、就业质量情况及市场招聘需求情况。毕业生就业创业状况调查和用人单位需求调查均采用线上问卷填答的方式进行，最终收到我校 856 名毕业生和招聘我校毕业生的 87 家用人单位的有效问卷。

（二）相关说明

1. **就业地区：**为科学反映我国不同区域的社会经济发展状况，根据国家统计局最新统计标准，我国的经济区域划分为东部、中部、西部和东北四大地区。同时，结合北京地区高校毕业生就业的实际情况，本报告把就业地区分为北京、东部地区、中部地区、西部地区和东北地区。其中，东部地区包括：天津、河北、上海、江苏、浙江、福建、山东、广东和海南

9省市以及港澳台地区；中部地区包括：山西、安徽、江西、河南、湖北和湖南6省；西部地区包括：内蒙古、广西、重庆、四川、贵州、云南、西藏、陕西、甘肃、青海、宁夏和新疆12省市；东北地区包括：辽宁、吉林和黑龙江3省。北京单独分析。

2. **就业单位性质：**本报告对单位类型进行了合并整理，其中“事业单位”包括科研设计单位、高等教育单位、中初教育单位、医疗卫生单位、其他事业单位；“其他企业”指除了国有企业和三资企业以外的其他所有企业，以民营/私营企业为主；“其他”包括部队、农村建制村、城镇社区和其他类型单位。

3. **就业统计指标：**根据教育部最新就业统计指标含义要求，就业包括：签就业协议形式就业、签劳动合同形式就业、应聘为科研助理、应征义务兵、参加国家基层项目、参加地方基层项目、自主创业、其他录用形式就业和自由职业；升学包括：国内升学和出国、出境深造；未就业包括：待就业、不就业拟升学和其他暂不就业。



2

PART TWO

第二部分
毕业生就业基本情况

一、毕业生规模与结构

首都体育学院 2020 届毕业生共有 910 人，与去年相比略有增加。其中，本科毕业生 637 人，占毕业生总数的 70.00%，硕士毕业生 271 人，占 29.78%，博士毕业生 2 人，占 0.22%；男生 545 人，占 59.89%，女生 365 人，占 40.11%，男女比例为 1.49:1；北京生源 429 人，占 47.14%，京外生源 481 人，占 52.86%。

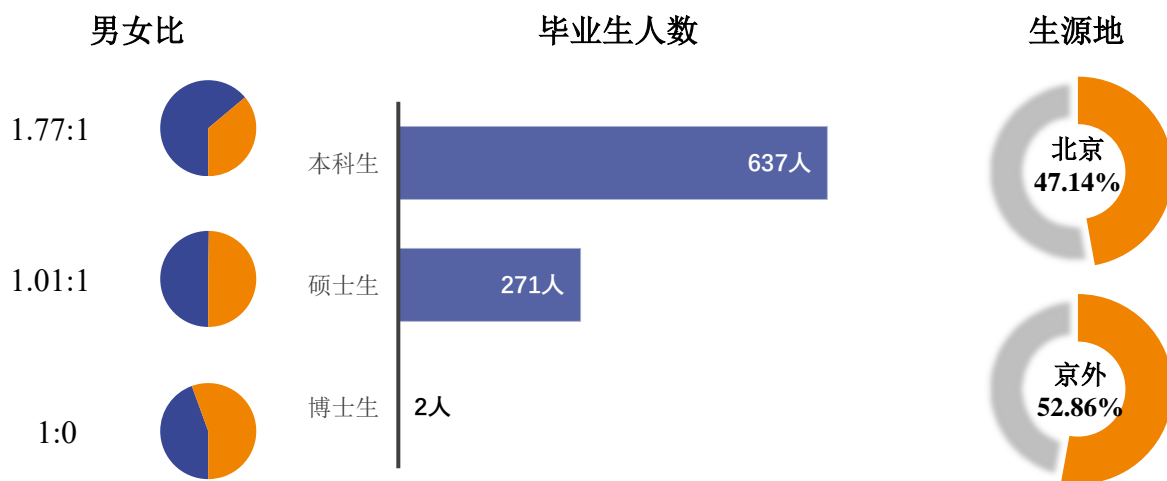


图2-1 毕业生规模与结构

二、毕业生就业率

截至 2020 年 10 月 31 日，我校 2020 届毕业生就业率为 92.09%。其中，国内升学比例为 6.26%，出国、出境比例为 2.75%，就业比例为 83.08%。从学历层次来看，本科毕业生就业率为 92.94%，硕士毕业生就业率为 90.04%，博士毕业生就业率为 100.00%。

表 2-1 2020 届各学历毕业生毕业去向

毕业去向	总体		本科生		硕士生		博士生	
	人数	%	人数	%	人数	%	人数	%
就业	756	83.08	517	81.16	237	87.45	2	100.00
签就业协议形式就业	242	26.59	163	25.59	78	28.78	1	50.00
签劳动合同形式就业	59	6.48	37	5.81	22	8.12	0	0.00
应征义务兵	15	1.65	15	2.35	0	0.00	0	0.00
国家基层项目	1	0.11	1	0.16	0	0.00	0	0.00

毕业去向	总体		本科生		硕士生		博士生	
	人数	%	人数	%	人数	%	人数	%
自主创业	4	0.44	1	0.16	3	1.11	0	0.00
其他录用形式就业	411	45.16	278	43.64	132	48.71	1	50.00
自由职业	24	2.64	22	3.45	2	0.74	0	0.00
升学	82	9.01	75	11.77	7	2.58	0	0.00
国内升学	57	6.26	50	7.85	7	2.58	0	0.00
出国、出境	25	2.75	25	3.92	0	0.00	0	0.00
未就业	72	7.91	45	7.06	27	9.96	0	0.00
待就业	72	7.91	45	7.06	27	9.96	0	0.00
合计	910	100.00	637	100.00	271	100.00	2	100.00
就业率	92.09%		92.94%		90.04%		100.00%	

（一）毕业生分生源地就业率

2020 届毕业生中，北京生源毕业生就业率为 92.31%，京外生源毕业生就业率为 91.89%。从毕业去向来看，北京生源毕业生签就业协议形式就业，出国、出境的比例高于京外生源，而签劳动合同形式就业、国内升学的比例则低于京外生源毕业生。

表 2-2 毕业生分生源地就业率

毕业去向	总体		本科生		硕士生		博士生	
	北京	京外	北京	京外	北京	京外	北京	京外
就业	356	400	321	196	35	202	0	2
签就业协议形式就业	171	71	153	10	18	60	0	1
签劳动合同形式就业	22	37	21	16	1	21	0	0
应征义务兵	6	9	6	9	0	0	0	0
国家基层项目	1	0	1	0	0	0	0	0
自主创业	0	4	0	1	0	3	0	0
其他录用形式就业	150	261	134	144	16	116	0	1

毕业去向	总体		本科生		硕士生		博士生	
	北京	京外	北京	京外	北京	京外	北京	京外
自由职业	6	18	6	16	0	2	0	0
升学	40	42	39	36	1	6	0	0
国内升学	26	31	25	25	1	6	0	0
出国、出境	14	11	14	11	0	0	0	0
未就业	33	39	31	14	2	25	0	0
待就业	33	39	31	14	2	25	0	0
合计	429	481	391	246	38	233	0	2
就业率	92.31%	91.89%	92.07%	94.31%	94.74%	89.27%	0.00%	100.00%

（三）毕业生分院系专业就业率

本科毕业生中，就业率排名前三的院系依次是武术与表演学院（97.47%）、休闲与社会体育学院（96.88%）和运动科学与健康学院（96.36%）。

表 2-3 2020 届本科毕业生各院系专业毕业生就业率

		总人数	就业率		就业		升学		未就业	
			人数	%	人数	%	人数	%	人数	%
体育教育训练学院	体育教育	112	93	83.04	91	81.25	2	1.79	19	16.96
	运动训练(本)	173	161	93.06	155	89.60	6	3.47	12	6.94
	总体	285	254	89.12	246	86.32	8	2.81	31	10.88
运动科学与健康学院	运动人体科学(本)	21	19	90.48	14	66.67	5	23.81	2	9.52
	运动康复	34	34	100.00	24	70.59	10	29.41	0	0.00
	总体	55	53	96.36	38	69.09	15	27.27	2	3.64
休闲与社会体育学院	社会体育指导与管理	51	49	96.08	48	94.12	1	1.96	2	3.92
	休闲体育	45	44	97.78	43	95.56	1	2.22	1	2.22
	总体	96	93	96.88	91	94.79	2	2.08	3	3.13
武术与表演学院	武术与民族传统体育	50	48	96.00	46	92.00	2	4.00	2	4.00
	舞蹈表演	29	29	100.00	24	82.76	5	17.24	0	0.00
	总体	79	77	97.47	70	88.61	7	8.86	2	2.53
管理与传播学院	公共事业管理	26	25	96.15	10	38.46	15	57.69	1	3.85
	新闻学	59	55	93.22	42	71.19	13	22.03	4	6.78
	体育经济与管理	37	35	94.59	20	54.05	15	40.54	2	5.41
	总体	122	115	94.26	72	59.02	43	35.25	7	5.74

表 2-4 2020 届硕士毕业生各院系专业毕业生就业率

		总人数	就业率		就业		升学		未就业	
			人数	%	人数	%	人数	%	人数	%
研究生部	民族传统体育学	6	6	100.00	6	100.00	0	0.00	0	0.00
	社会体育指导	11	11	100.00	11	100.00	0	0.00	0	0.00
	体育教学	128	112	87.50	109	85.16	3	2.34	16	12.50
	体育教育训练学	46	41	89.13	40	86.96	1	2.17	5	10.87
	体育人文社会学	31	30	96.77	29	93.55	1	3.23	1	3.23
	体育新闻与传播	8	7	87.50	7	87.50	0	0.00	1	12.50
	应用心理学	4	3	75.00	3	75.00	0	0.00	1	25.00
	运动康复学	4	4	100.00	4	100.00	0	0.00	0	0.00
	运动人体科学(研)	13	12	92.31	10	76.92	2	15.38	1	7.69
	运动训练(研)	20	18	90.00	18	90.00	0	0.00	2	10.00
	总体	271	244	90.04	237	87.45	7	2.58	27	9.96

表 2-5 2020 届博士毕业生各院系专业毕业生就业率

		总人数	就业率		就业		升学		未就业	
			人数	%	人数	%	人数	%	人数	%
研究生部	体育学(博士)	2	2	100.00	2	100.00	0	0.00	0	0.00

三、就业单位情况¹

(一) 就业地区分布

我校已就业的 2020 届毕业生中，在京就业 481 人，占 64.91%，京外就业 260 人，占 35.09%。京外就业的毕业生，到东部地区（16.60%）就业的比例最高，其次是中部地区（9.99%）。

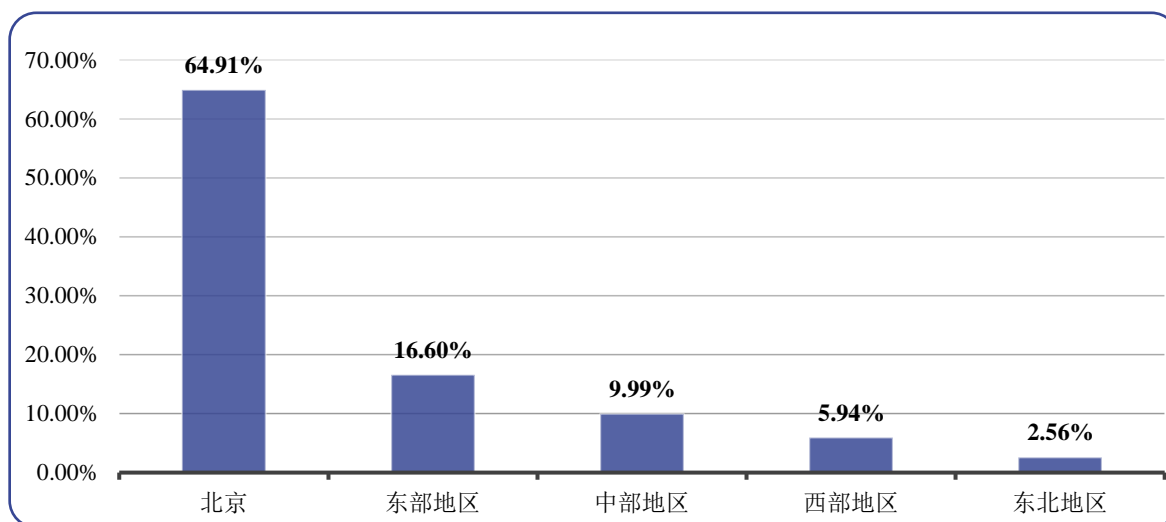


图2-2 2020 届毕业生就业地区分布

表 2-6 2020 届各学历毕业生就业地区分布

		北京	东部地区	中部地区	西部地区	东北地区
总体	人数	481	123	74	44	19
	%	64.91	16.60	9.99	5.94	2.56
本科生	人数	375	55	34	27	11
	%	74.70	10.96	6.77	5.38	2.19
硕士生	人数	105	67	40	17	8
	%	44.30	28.27	16.88	7.17	3.38
博士生	人数	1	1	0	0	0
	%	50.00	50.00	0.00	0.00	0.00

(二) 就业单位类型分布

我校 2020 届毕业生的就业单位以其他企业（51.26%）、事业单位（42.56%）为主。其中，本科毕业生主要去其他企业（56.07%）就业，硕士毕业生主要去事业单位（51.29%）就业，

¹ 就业单位情况统计不含国内升学和出国、出境，只统计实际已就业毕业生。就业管理系统中单位地点/类型/行业字段中存在空值，数据统计时将其视为缺失，没有计入总数。

2名博士毕业生全部进入事业单位就业。

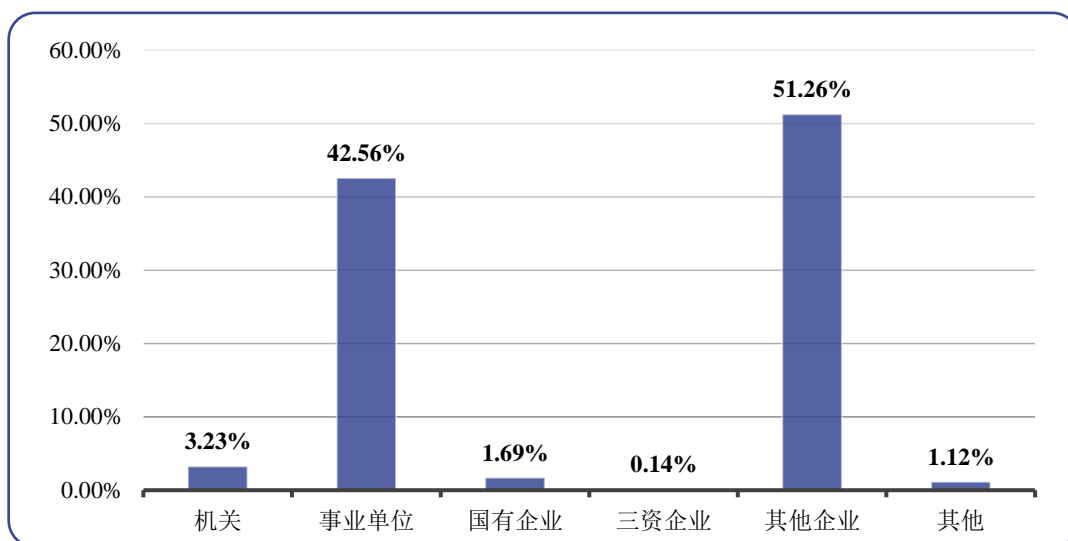


图2-3 2020届毕业生就业单位类型分布

表 2-7 2020 届各学历毕业生就业单位类型分布

		机关	事业单位	国有企业	三资企业	其他企业	其他
总体	人数	23	303	12	1	365	8
	%	3.23	42.56	1.69	0.14	51.26	1.12
本科生	人数	8	182	11	1	268	8
	%	1.67	38.08	2.30	0.21	56.07	1.67
硕士生	人数	15	119	1	0	97	0
	%	6.47	51.29	0.43	0.00	41.81	0.00
博士生	人数	0	2	0	0	0	0
	%	0.00	100.00	0.00	0.00	0.00	0.00

(三) 就业行业分布

已就业 2020 届毕业生中，进入教育业（40.22%），文化、体育和娱乐业（22.49%）的比例较高。

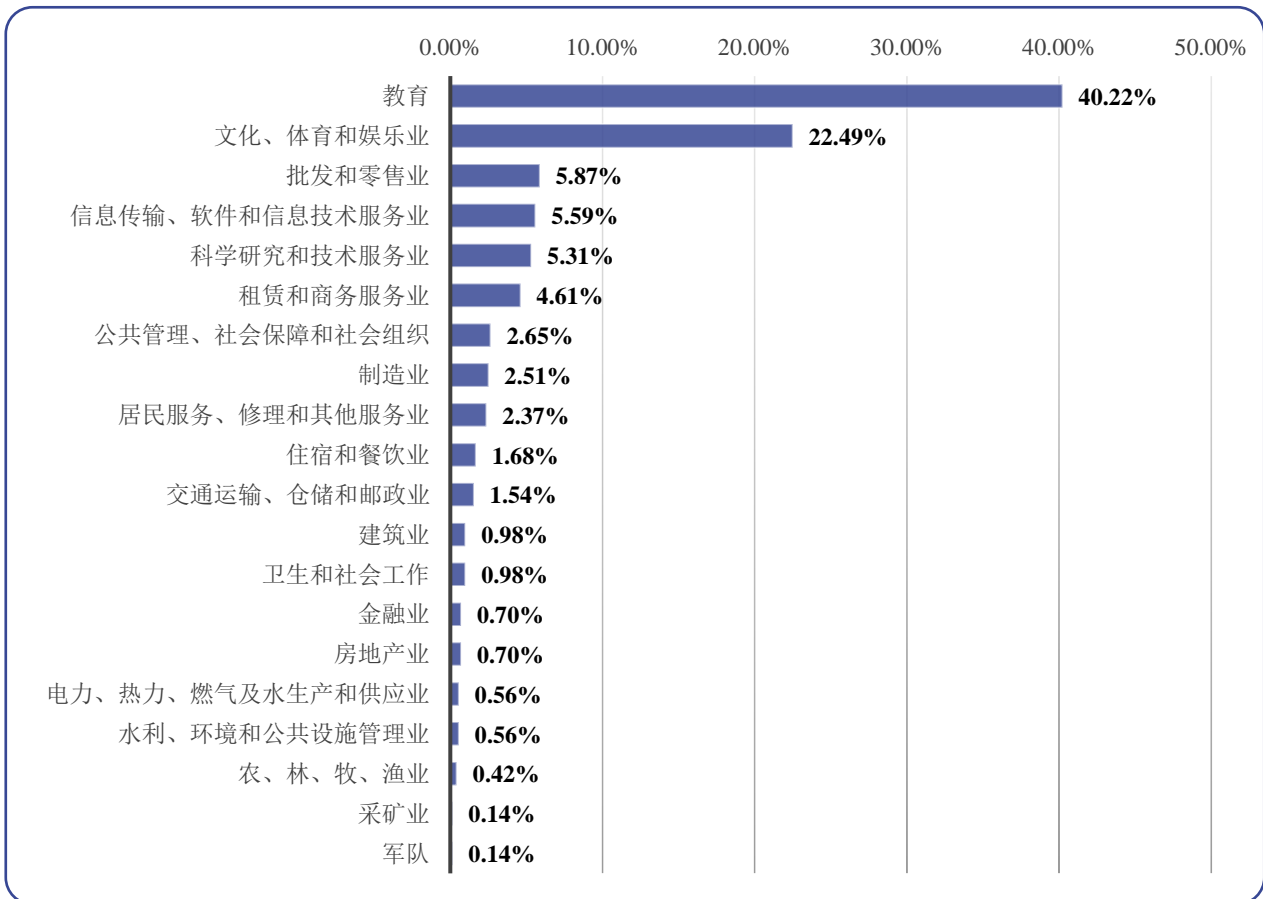


图2-4 2020 届毕业生就业行业分布

表 2-8 2020 届各学历毕业生就业行业分布

	总体		本科生		硕士生		博士生	
	人数	%	人数	%	人数	%	人数	%
教育	288	40.22	165	34.45	122	51.91	1	50.00
文化、体育和娱乐业	161	22.49	111	23.17	50	21.28	0	0.00
批发和零售业	42	5.87	38	7.93	4	1.70	0	0.00
信息传输、软件和信息技术服务业	40	5.59	26	5.43	14	5.96	0	0.00
科学研究和技术服务业	38	5.31	31	6.47	6	2.55	1	50.00
租赁和商务服务业	33	4.61	30	6.26	3	1.28	0	0.00
公共管理、社会保障和社会组织	19	2.65	11	2.30	8	3.40	0	0.00
制造业	18	2.51	17	3.55	1	0.43	0	0.00
居民服务、修理和其他服务业	17	2.37	9	1.88	8	3.40	0	0.00
住宿和餐饮业	12	1.68	10	2.09	2	0.85	0	0.00
交通运输、仓储和邮政业	11	1.54	8	1.67	3	1.28	0	0.00
建筑业	7	0.98	5	1.04	2	0.85	0	0.00
卫生和社会工作	7	0.98	2	0.42	5	2.13	0	0.00
金融业	5	0.70	3	0.63	2	0.85	0	0.00
房地产业	5	0.70	5	1.04	0	0.00	0	0.00

	总体		本科生		硕士生		博士生	
	人数	%	人数	%	人数	%	人数	%
电力、热力、燃气及水生产和供应业	4	0.56	4	0.84	0	0.00	0	0.00
水利、环境和公共设施管理业	4	0.56	1	0.21	3	1.28	0	0.00
农、林、牧、渔业	3	0.42	3	0.63	0	0.00	0	0.00
采矿业	1	0.14	0	0.00	1	0.43	0	0.00
军队	1	0.14	0	0.00	1	0.43	0	0.00

四、升学情况

我校 2020 届毕业生中升学的人数为 82 人，占毕业生总人数的 9.01%。其中国内升学 57 人，出国、出境 25 人。在各学历层次毕业生中，本科生国内升学 7.85%，出国、出境 3.92%，比例均最高。

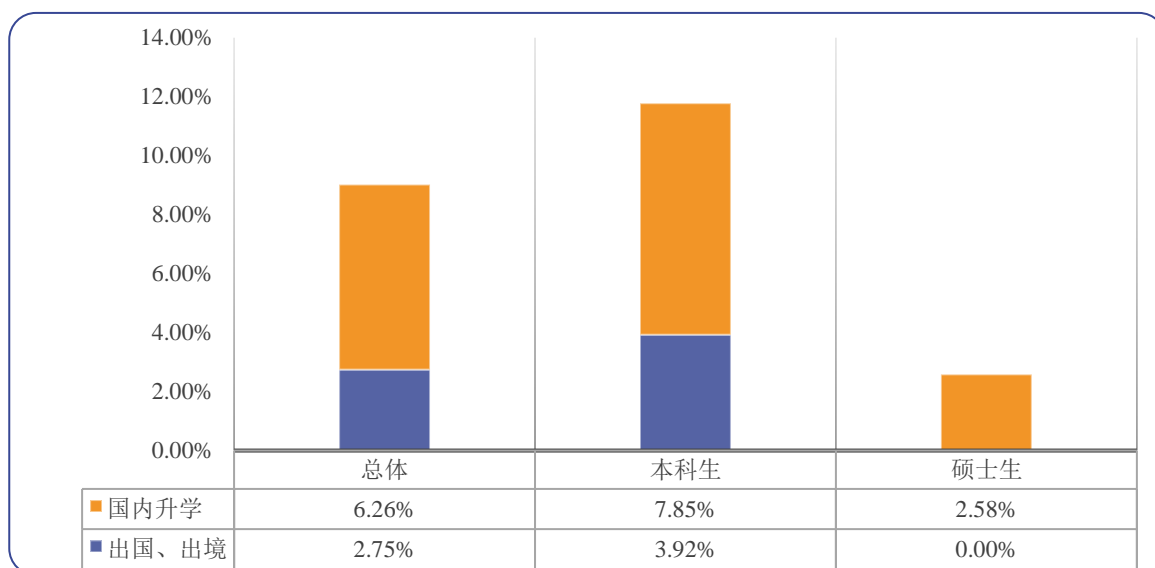


图2-5 2020 届毕业生升学情况

(一) 国内升学

国内升学的 57 名 2020 届毕业生中，进入本校继续深造的有 39 人。其中，10 人（18.18%）进入双一流建设高校继续深造。

表 2-9 2020 届毕业生国内升学院校情况分布（单位：人）

学校	总体	本科生	硕士生
首都体育学院	39	35	4
北京体育大学	4	3	1
南宁师范大学	2	2	0

学校	总体	本科生	硕士生
山西师范大学	1	1	0
清华大学	1	0	1
大连海事大学	1	1	0
福建师范大学	1	0	1
温州大学	1	1	0
中国地质大学（武汉）	1	1	0
北京物资学院	1	1	0
北京工业大学	1	1	0
中央民族大学	1	1	0
北京师范大学	1	1	0

（二）出国、出境

2020 届毕业生出国、出境深造的主要目标国家（地区）是英国，占出国、出境深造总人数的 56.00%，其次是美国和俄罗斯，比例分别为 16.00%、8.00%。

表 2-10 2020 届毕业生出国、出境情况分布（单位：人）

国家（地区）	总体	本科生
英国	14	14
美国	4	4
俄罗斯	2	2
爱尔兰	1	1
日本	1	1
德国	1	1
韩国	1	1
澳大利亚	1	1



3

PART THREE

**第三部分
毕业生就业状况调查情况**

本部分主要基于我校毕业生参与“2020届北京地区普通高校毕业生就业创业状况调查”的数据。截至8月20日调查结束，我校毕业生毕业落实率为44.98%。其中，就业结果和求职过程部分只统计实际受雇工作的受访毕业生（含“签就业协议”“签劳动合同”“单位用人证明”“基层服务项目”合计257人），专业培养及就业创业教育部分统计全体受访毕业生，自主创业和毕业生其他去向部分统计相应就业去向的毕业生。

一、本科生就业状况调查情况²

（一）就业结果

1. 就业满意度

2020届本科生中，对目前已落实的工作“很满意”或“满意”的比例为74.27%，5.34%的人表示“不太满意”或“很不满意”。具体到对工作各方面的满意度，本科生对个人发展空间满意度的比例最高（73.79%）。

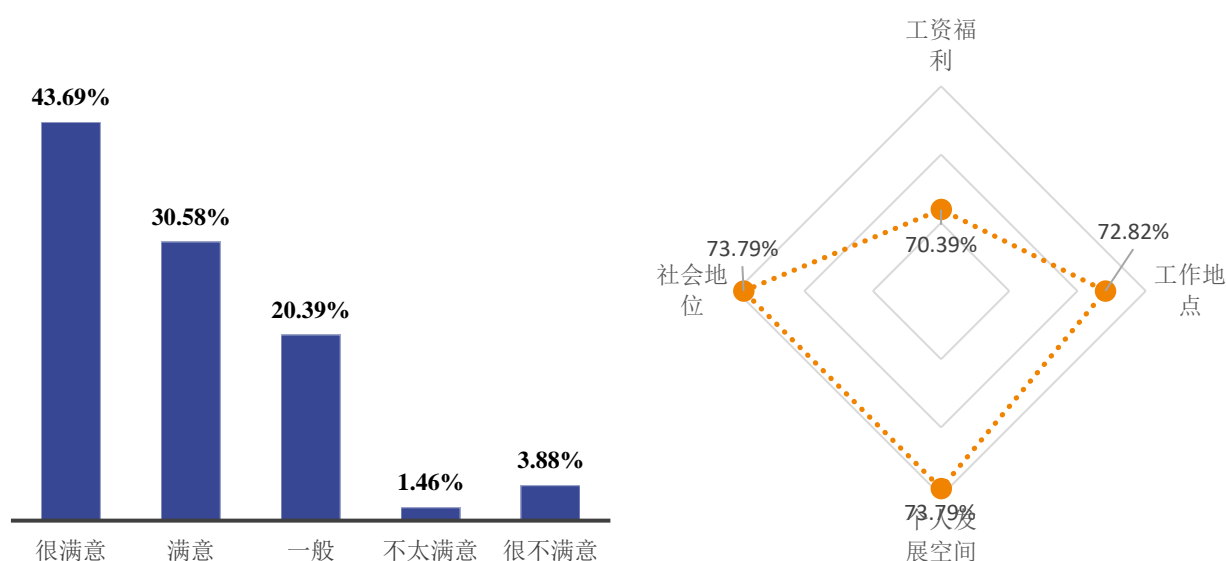


图3-1 2020届本科生的就业满意度

从院系来看，2020届本科生对目前工作总体满意度较高的前三个院系依次为：管理与传播学院（90.91%）、运动科学与健康学院（78.57%）和体育教育训练学院（75.42%）。其中，管理与传播学院本科生对工资福利、工作地点、个人发展空间和社会地位方面满意的比例均

² 由于调查样本分布较分散，当参与调查的院系/专业人数少于5人时，分析不具有统计意义，故不再参与交叉分析。

最高，比例分别为 81.82%、90.91%、90.91%和 86.36%。

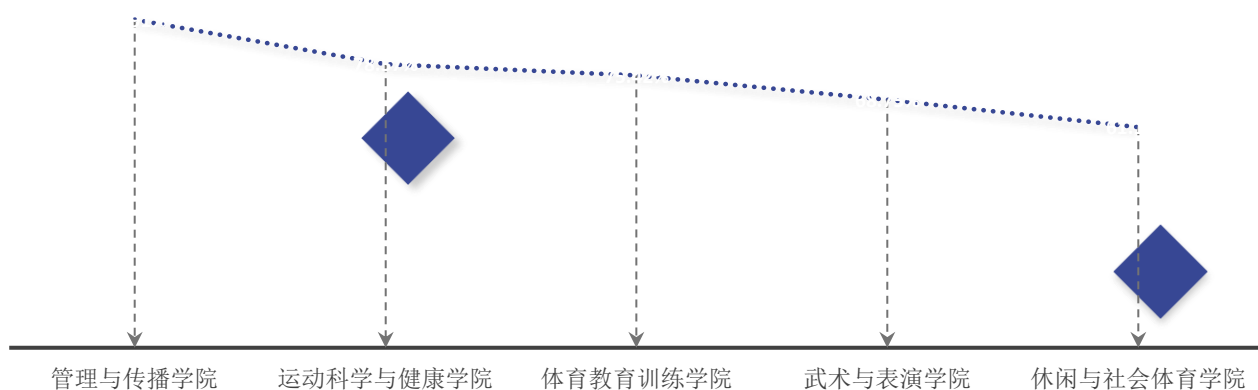


图3-2 各院系 2020 届本科生的就业满意度

表3-1 各院系 2020 届本科生对目前工作各方面的满意度（单位：%）

院系	工资福利	工作地点	个人发展空间	社会地位
体育教育训练学院	73.73	73.73	75.42	75.42
运动科学与健康学院	71.43	85.71	78.57	71.43
休闲与社会体育学院	55.56	55.56	55.56	61.11
武术与表演学院	62.50	68.75	75.00	75.00
管理与传播学院	81.82	90.91	90.91	86.36

从专业来看，2020 届本科生对目前工作满意度较高的前三个专业依次为：运动康复（100.00%）、新闻学（93.33%）和体育教育（80.95%）。其中，运动康复专业本科生对工资福利、工作地点、个人发展空间和社会地位方面满意的比例均为 100.00%。

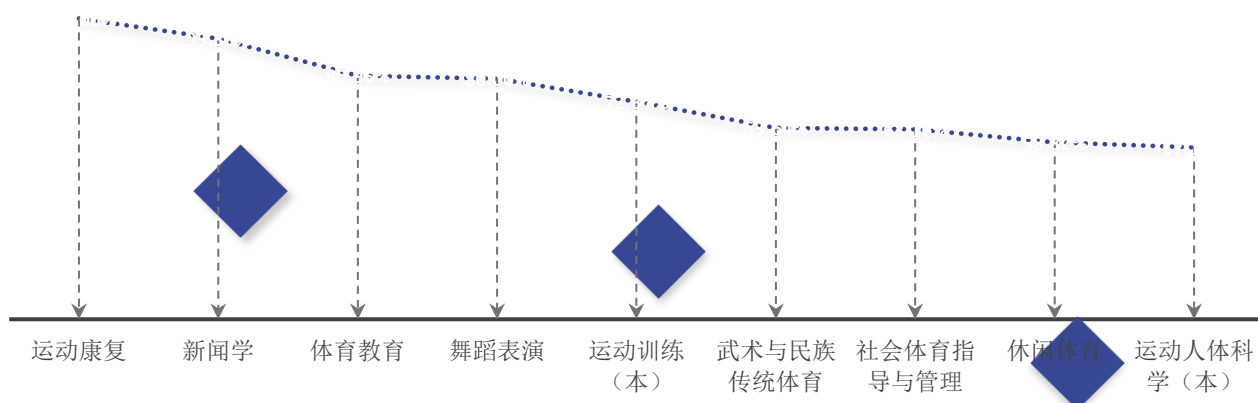


图3-3 各专业 2020 届本科生的就业满意度

表3-2 各专业 2020 届本科生对目前工作各方面的满意度（单位：%）

专业	工资福利	工作地点	个人发展空间	社会地位
体育教育	85.71	83.33	83.33	83.33
运动训练（本）	67.11	68.42	71.05	71.05
运动人体科学（本）	42.86	71.43	57.14	42.86
运动康复	100.00	100.00	100.00	100.00
社会体育指导与管理	63.16	52.63	63.16	68.42
休闲体育	47.06	58.82	47.06	52.94
武术与民族传统体育	54.55	63.64	63.64	63.64
舞蹈表演	80.00	80.00	100.00	100.00
新闻学	80.00	86.67	93.33	86.67

2.发展路径

2020届本科生中，72.33%的人认为在工作落实单位发展路径“很清晰”或“清晰”，7.76%的人认为“不清晰”或“很不清晰”。

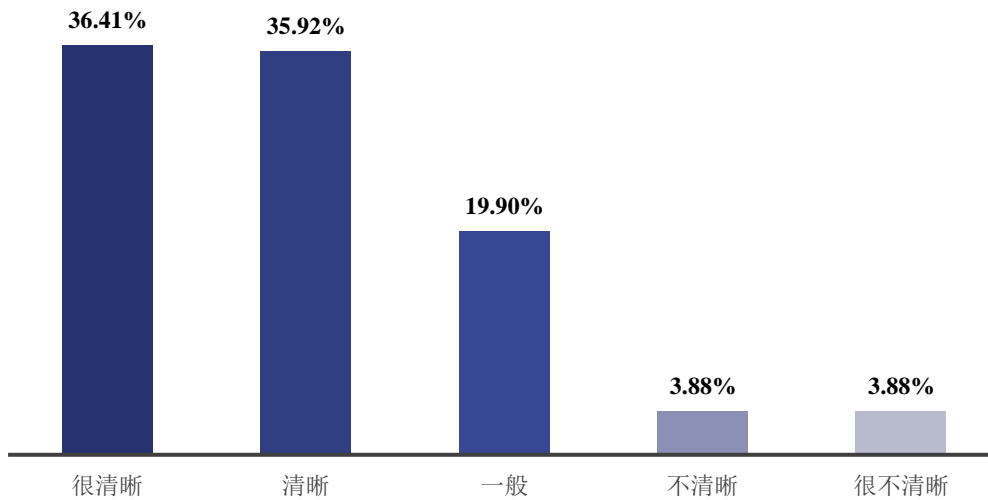


图3-4 2020届本科生对工作发展路径的评价

从院系来看，管理与传播学院（86.36%）、武术与表演学院（75.00%）和体育教育训练学院（73.73%）本科生认为工作发展路径清晰的比例较高。

从专业来看，舞蹈表演（100.00%）和新闻学（93.33%）专业本科生认为工作发展路径清晰的比例较高。

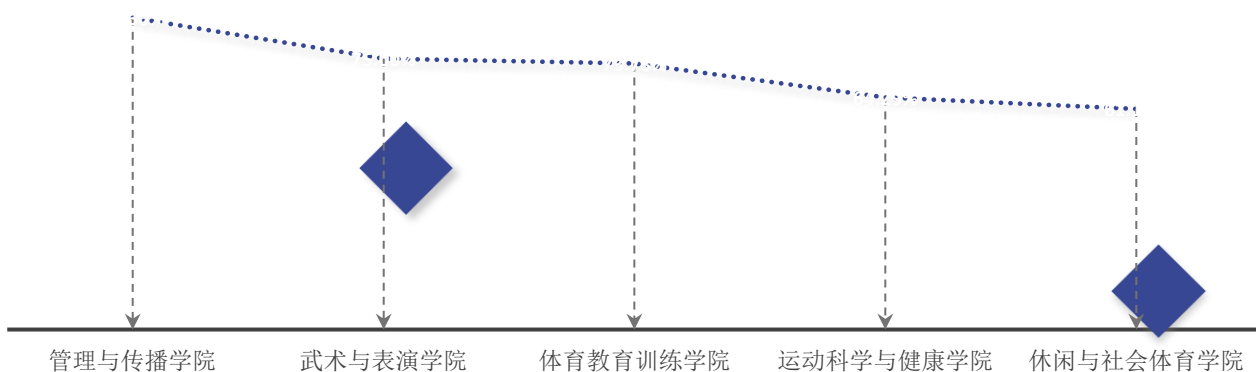


图3-5 各院系 2020 届本科生认为工作发展路径清晰的比例

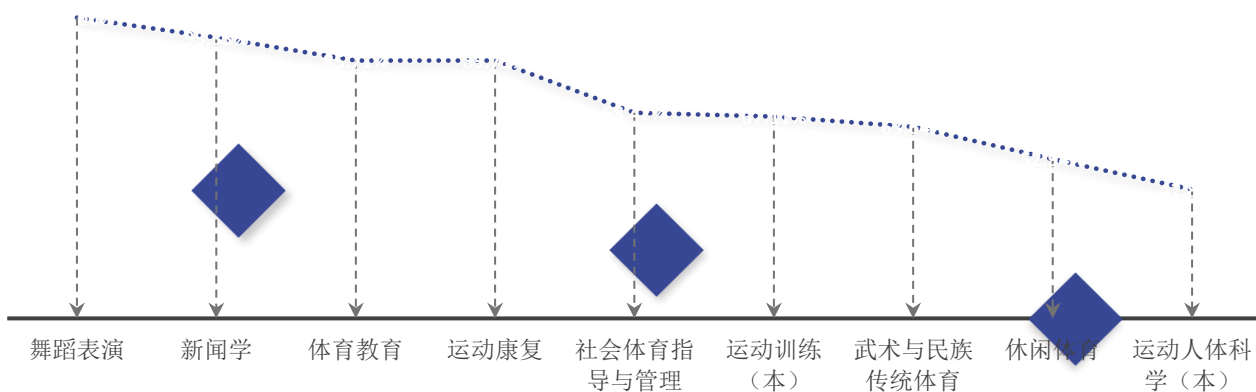


图3-6 各专业 2020 届本科生认为发展路径清晰的比例

3.工作稳定性

2020 届本科生中，预期在落实单位工作 1 年以内的比例最高，达 44.17%，其次是预期工作 1—3 年（含 1 年）（24.27%）和工作 5 年及以上（18.93%）。

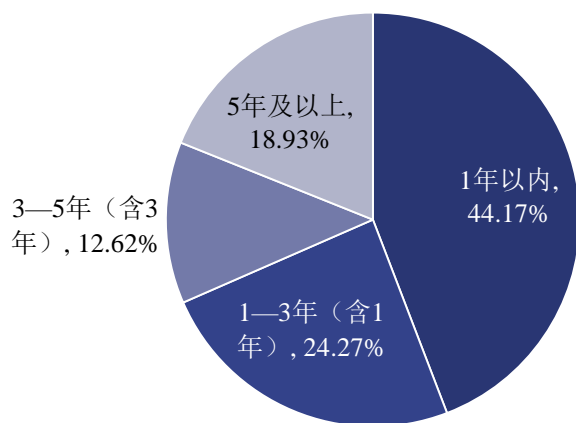


图3-7 2020届本科生在落实单位预期工作时长

从院系来看，2020届本科生预期工作3年及以上比例较高的前三个院系依次为：管理与传播学院（40.91%）、运动科学与健康学院（35.71%）和体育教育训练学院（34.75%）。从专业来看，本科生预期工作3年及以上比例较高的三个专业依次为：新闻学（46.67%）、运动人体科学（本）（42.86%）和体育教育（42.86%）。

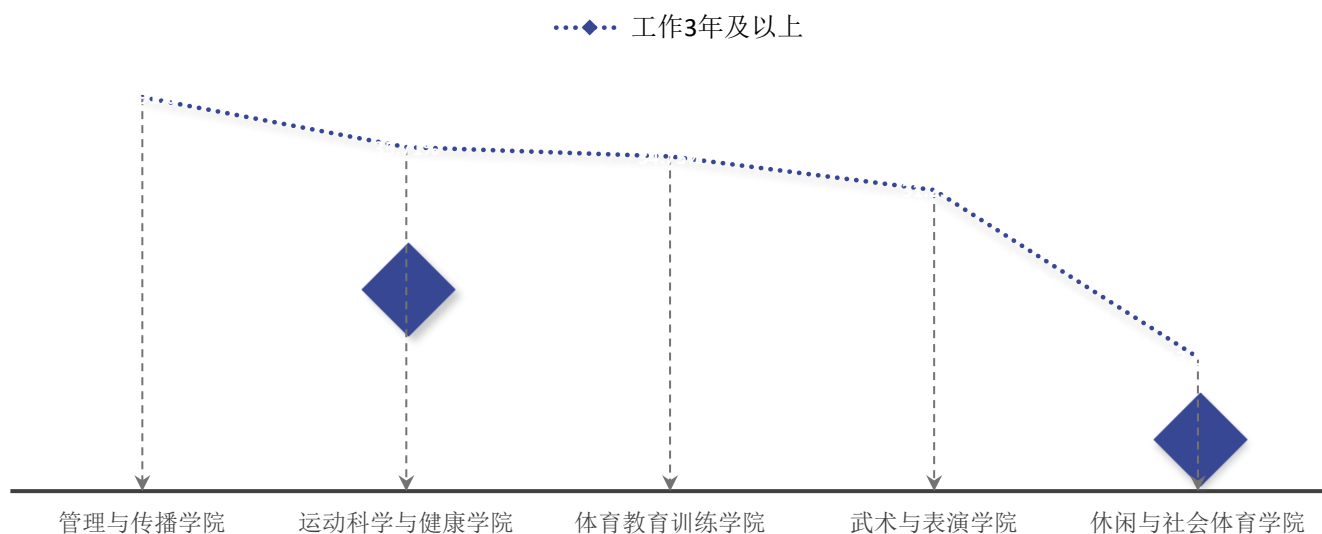


图3-8 各院系2020届本科生在落实单位预期工作3年及以上的比例

表3-3 各专业2020届本科生在落实单位预期工作时长（单位：%）

专业	1年以内	1—3年 (含1年)	3—5年 (含3年)	5年及 以上
体育教育	42.86	14.29	7.14	35.71
运动训练（本）	46.05	23.68	15.79	14.47

专业	1年以内	1—3年 (含1年)	3—5年 (含3年)	5年及以上
运动人体科学(本)	28.57	28.57	42.86	0.00
运动康复	71.43	0.00	14.29	14.29
社会体育指导与管理	36.84	47.37	10.53	5.26
休闲体育	52.94	35.29	5.88	5.88
武术与民族传统体育	72.73	0.00	9.09	18.18
舞蹈表演	40.00	20.00	20.00	20.00
新闻学	20.00	33.33	0.00	46.67

4.疫情对求职就业的影响

受今年年初以来的新冠肺炎疫情影响，高校毕业生求职困难增多，就业形势复杂严峻。调查显示，我校 51.94%的 2020 届本科生认为疫情对自己的求职就业影响大，13.59%的人认为影响不大，还有 4.85%认为没有影响。

具体来看，疫情对求职就业的主要影响表现在单位招聘岗位总体减少，就业难度加大（76.69%）和疫情影响求职、实习、面试等进程，不确定性加大（68.10%）。

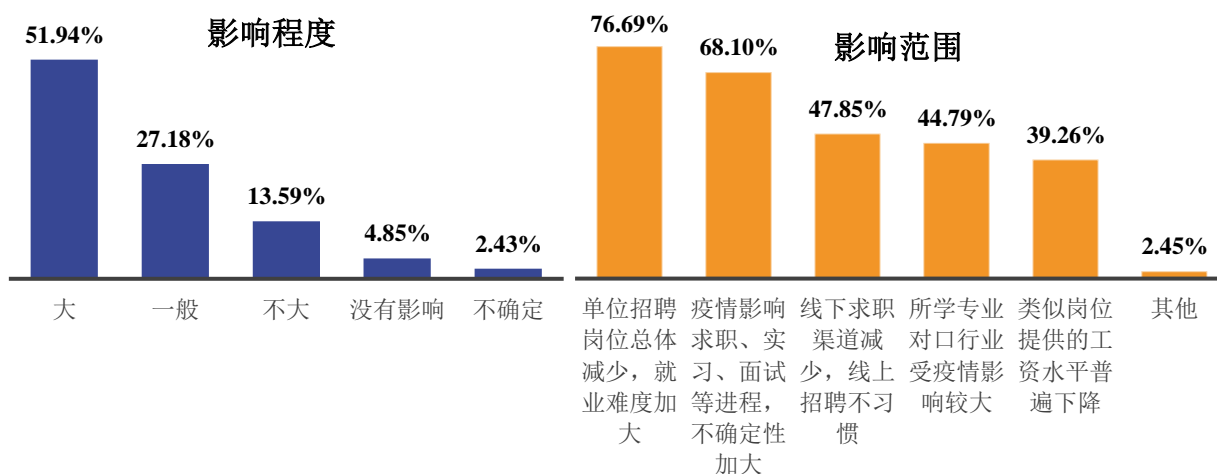


图3-9 疫情对求职就业的影响

表3-4 各院系本科生认为疫情对求职就业的影响程度（单位：%）

院系	影响大	影响一般	影响不大	没有影响	不确定
体育教育训练学院	57.63	22.88	11.02	6.78	1.69
运动科学与健康学院	35.71	35.71	14.29	7.14	7.14
休闲与社会体育学院	52.78	30.56	13.89	0.00	2.78
武术与表演学院	56.25	31.25	6.25	6.25	0.00
管理与传播学院	27.27	36.36	31.82	0.00	4.55

（三）专业培养及就业创业教育

1.专业认同情况

（1）对本专业的态度

80.78%的2020届本科生“很喜欢”或“喜欢”所学专业，1.14%的人“不喜欢”或“很不喜欢”本专业。

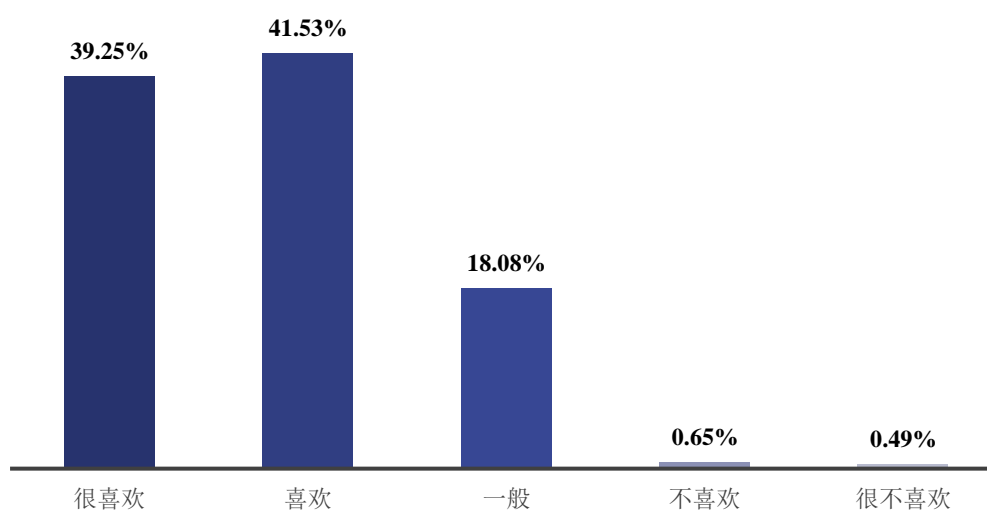


图3-10 2020届本科生对本专业的态度

从院系来看，2020届本科生对本专业喜欢程度较高的前三个院系为：体育教育训练学院（89.71%）、武术与表演学院（88.61%）和休闲与社会体育学院（76.84%）。从专业来看，本科生对本专业喜欢程度较高的三个专业为：舞蹈表演（96.55%）、体育教育（94.50%）和运动训练（本）（86.50%）。

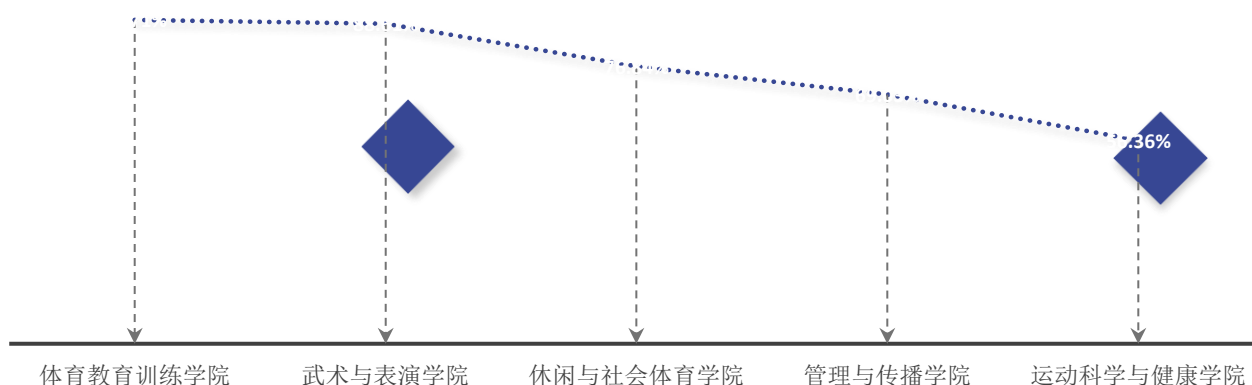


图3-11 各院系2020届本科生对本专业的态度

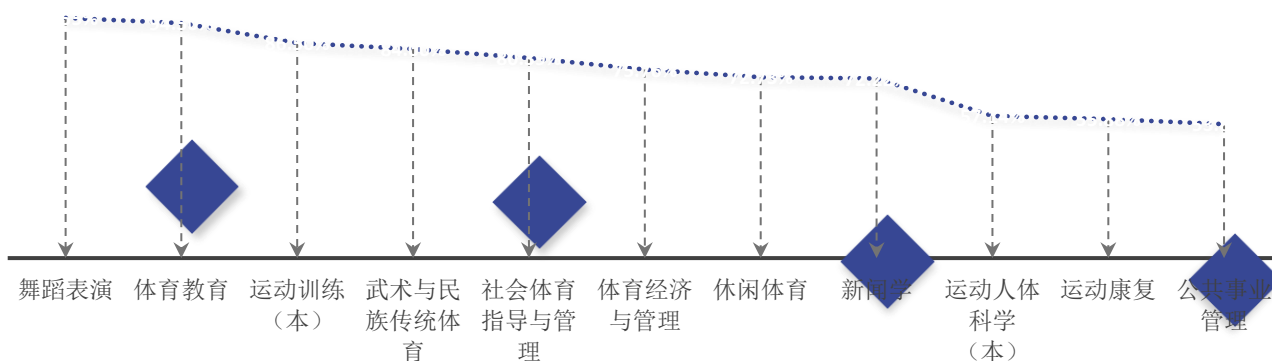


图3-12 各专业 2020 届本科生对本专业的态度

(2) 从事与本专业相关工作的意愿

82.09%的 2020 届本科生“很愿意”或“愿意”从事与本专业相关工作，3.09%的人“不愿意”或“很不愿意”从事与本专业相关工作。

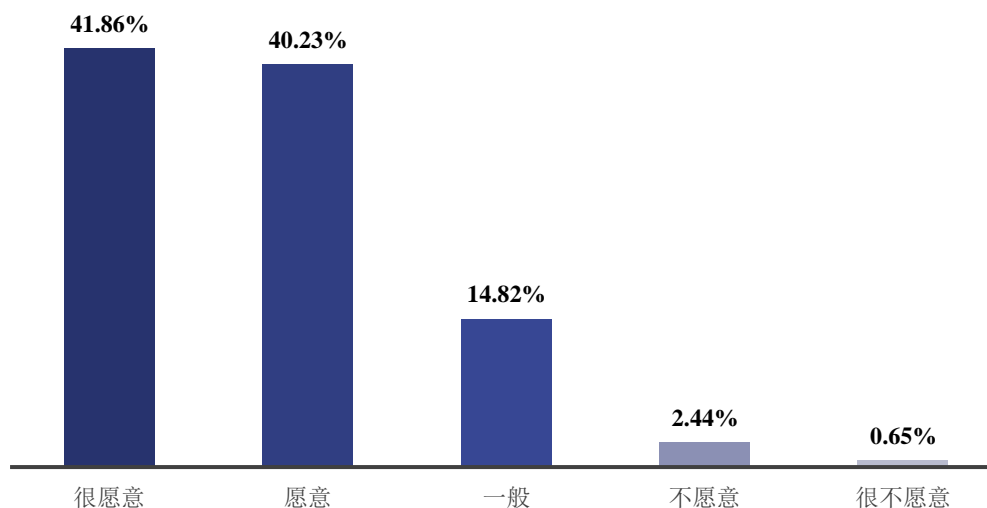


图3-13 2020 届本科生从事与本专业相关工作的意愿

从院系来看，2020 届本科生从事与本专业相关工作意愿较高的前三个院系依次为：体育教育训练学院（91.54%）、武术与表演学院（81.01%）和休闲与社会体育学院（74.74%）。从专业来看，本科生从事与本专业相关工作意愿较高的前三个专业依次为：体育教育（97.25%）、舞蹈表演（96.55%）和运动训练（本）（87.73%）。

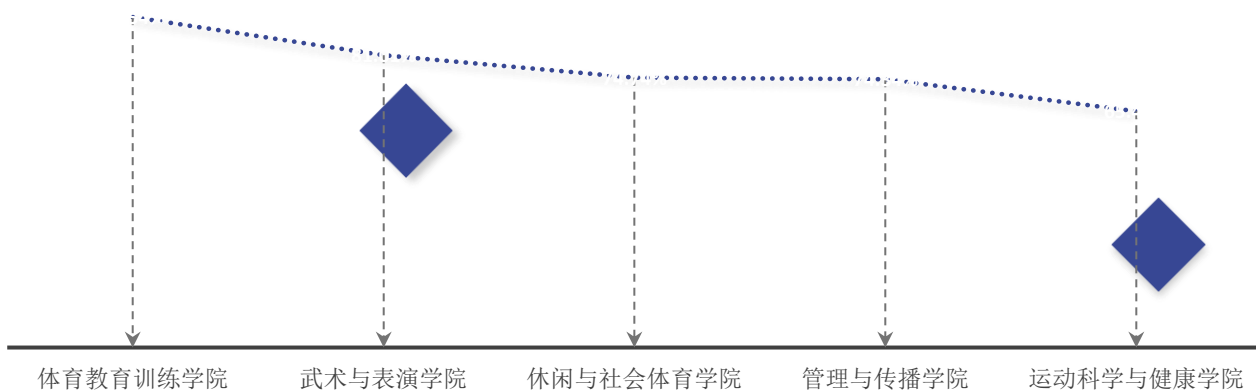


图3-14 各院系 2020 届本科生从事与本专业相关工作的意愿

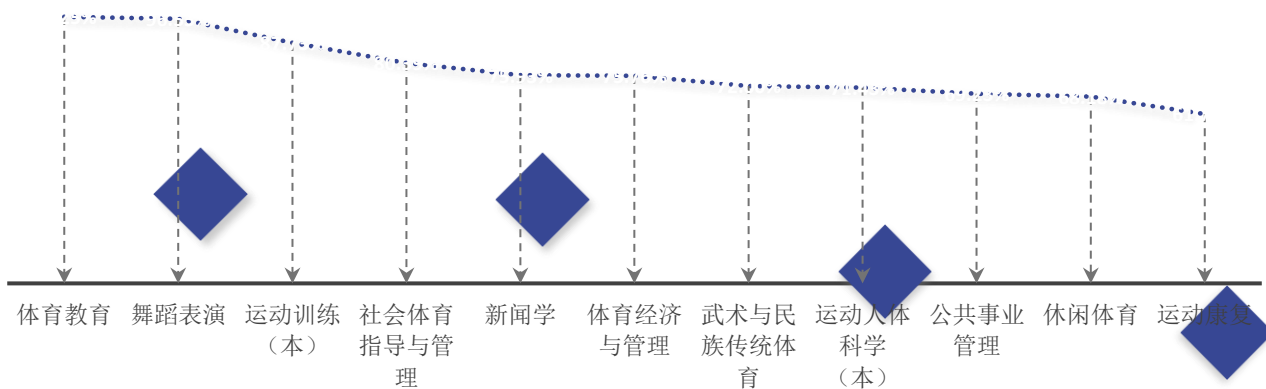


图3-15 各专业 2020 届本科生从事与本专业相关工作的意愿

2.专业培养反馈

(1) 对专业社会需求度的评价

58.14%的 2020 届本科生认为所学专业的社会需求程度“很高”或“高”，4.23%的人认为所学专业的社会需求度“低”或“很低”。

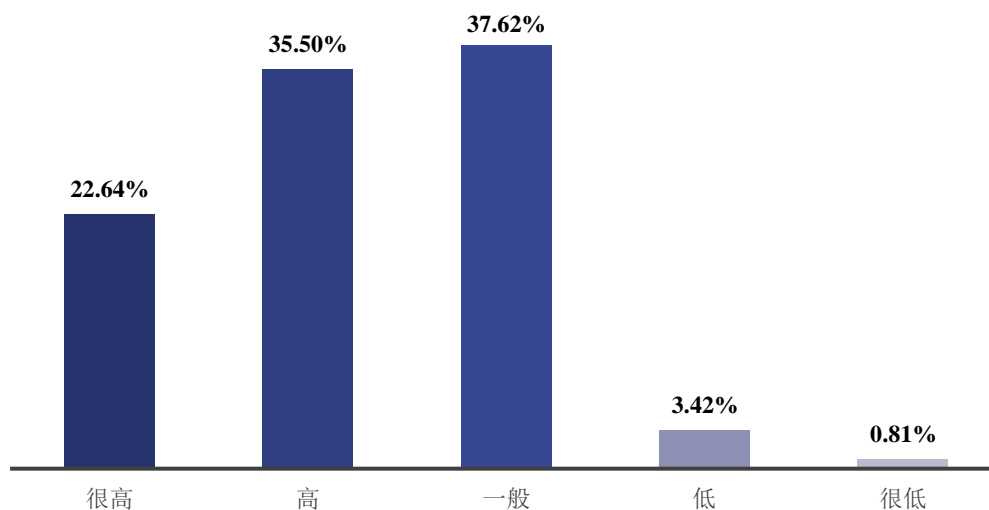


图3-16 2020届本科生对所学专业社会需求程度的评价

从院系来看，2020届本科生认为所学专业社会需求程度较高的前三个院系为：体育教育训练学院（69.85%）、运动科学与健康学院（54.55%）和武术与表演学院（51.90%）。从专业来看，本科生认为所学专业社会需求程度较高的三个专业为：体育教育（82.57%）、舞蹈表演（65.52%）和运动康复（64.71%）。

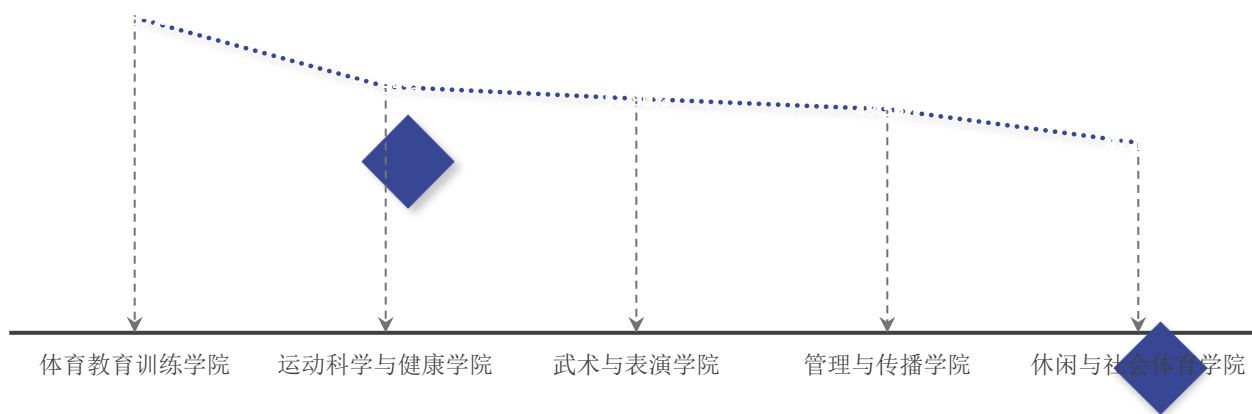


图3-17 各院系2020届本科生对所学专业社会需求程度的评价

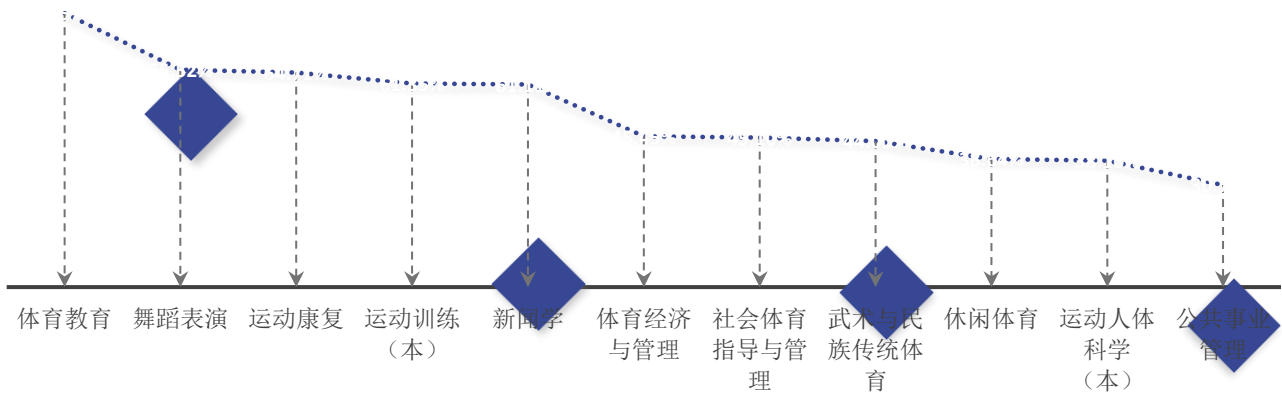
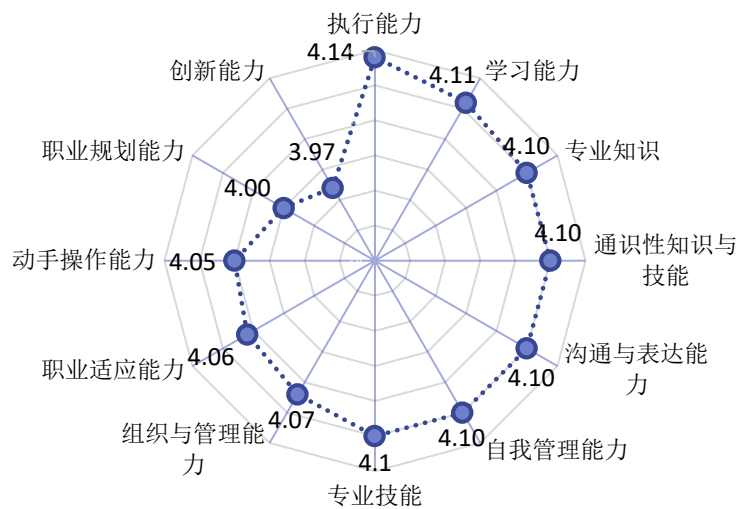


图3-18 各专业2020届本科生对所学专业社会需求程度的评价

(2) 满足实际工作要求的能力

大学期间获得的各项能力中，我校本科生认为能够满足实际工作要求的前三项能力依次为：执行能力、学习能力、专业知识；此外，创新能力、职业规划能力、动手操作能力的满足度还有待提高。



注：根据五分量表统计，5表示“完全能够满足”，4表示“能够满足”，3表示“一般”，2表示“不能满足”，1表示“完全不能满足”，算出均值，数值越大，表明满足程度越高。

图3-19 2020届本科生大学期间获得的满足实际工作要求的能力

(3) 对本校学生培养质量的满意度

84.04%的2020届本科生对本校学生培养质量“很满意”或“满意”，2.12%的人认为“不满意”或“很不满意”。

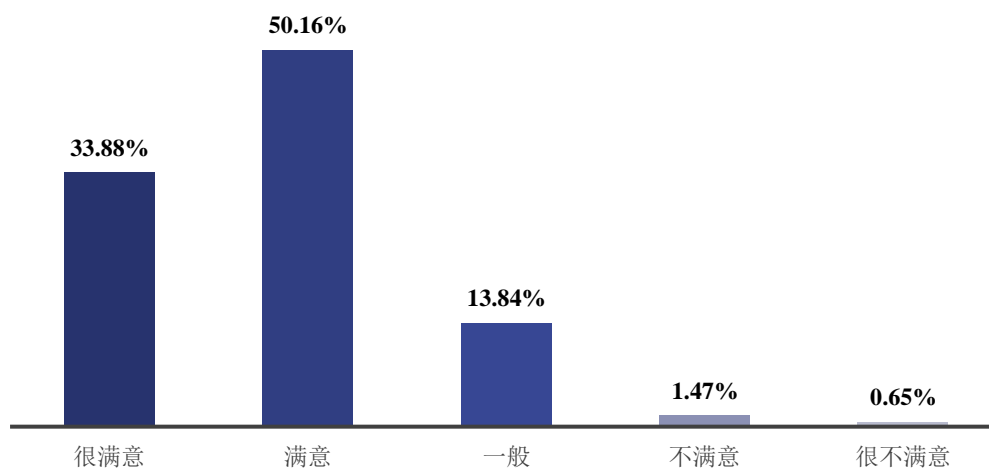


图3-20 2020届本科生对本校学生培养质量的满意度

从院系来看，2020届本科生对本校学生培养质量满意比例较高的前三个院系为：武术与表演学院（91.14%）、体育教育训练学院（90.81%）和休闲与社会体育学院（80.00%）。从专业来看，本科生对本校学生培养质量满意比例较高的三个专业为：舞蹈表演（96.55%）、体育教育（94.50%）和运动训练（本）（88.34%）。

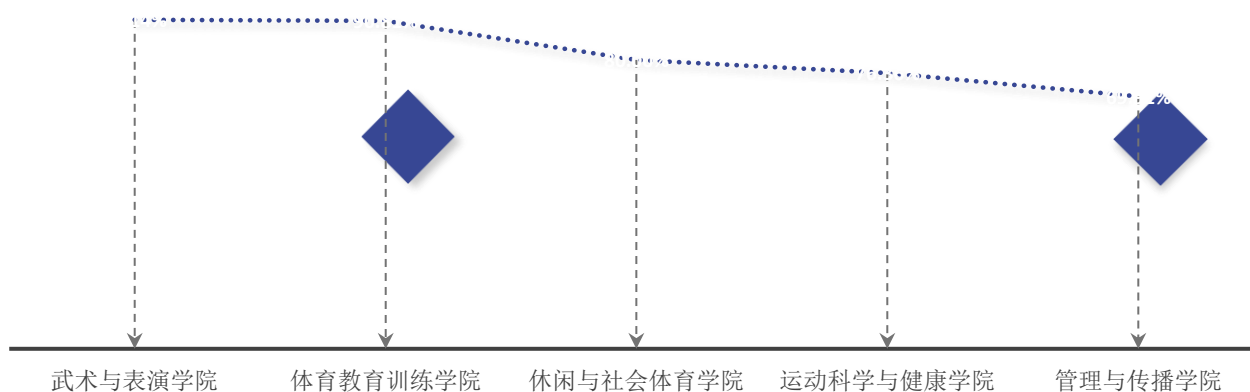


图3-21 各院系 2020届本科生对本校学生培养质量的满意度

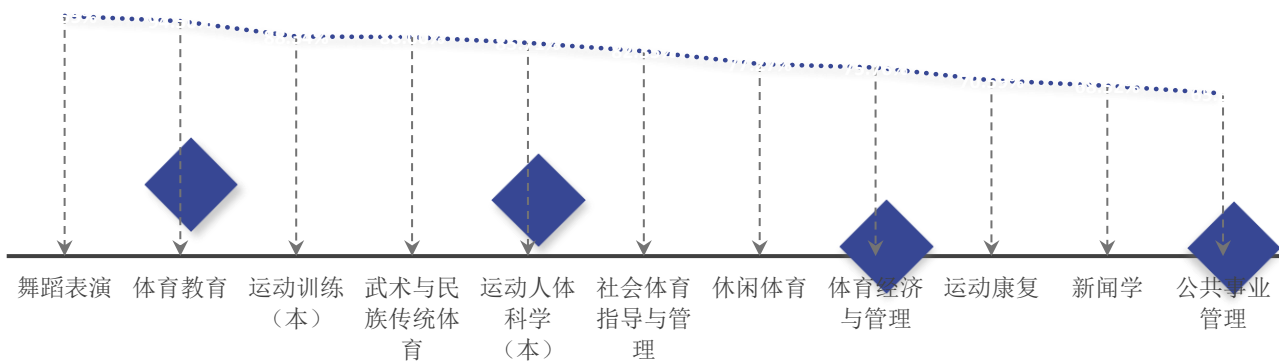


图3-22 各专业 2020 届本科生对本校学生培养质量的满意度

3.对就业教育及服务的评价

为应对新冠肺炎疫情，在原有线下就业教育及服务工作的基础上，本校加强线上就业服务，助力毕业生顺利求职就业。各项就业教育及服务中，2020 届本科生参与比例较高的前三项依次为：就业实习/实践（84.04%），就业信息服务（69.54%），校园招聘会/宣讲会（64.01%）。从满意度来看，团体职业辅导（89.34%），就业实习/实践（87.60%），困难帮扶（86.15%）是本科生满意度较高的就业教育及服务。

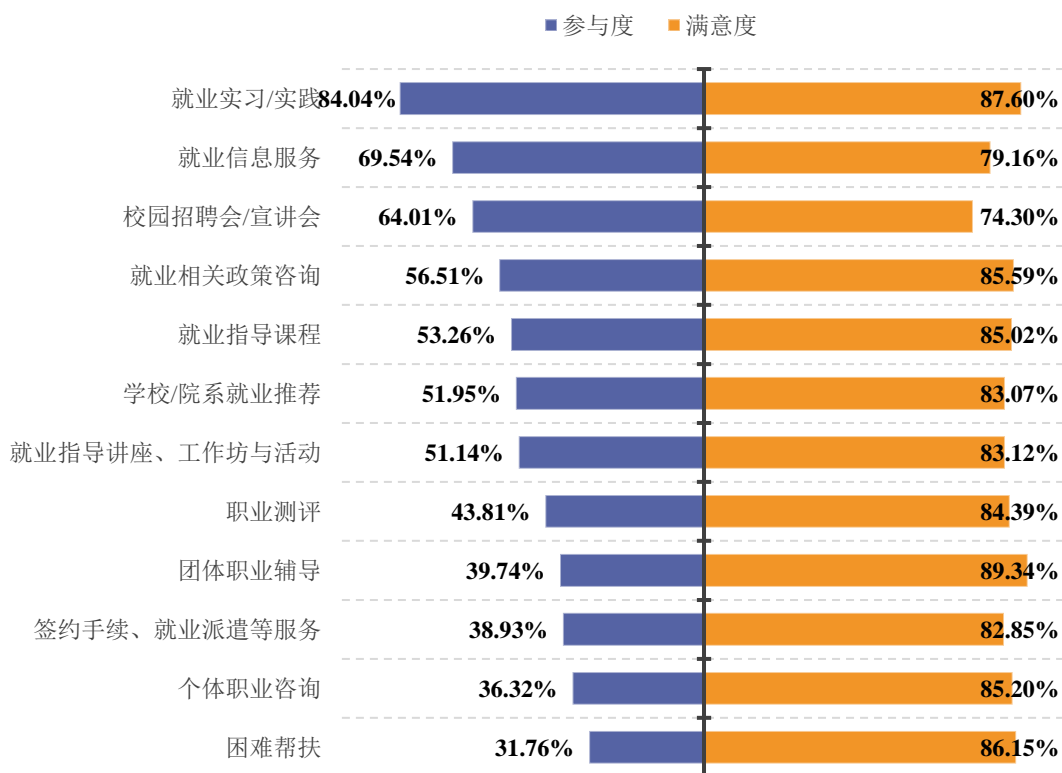


图3-23 2020 届本科生对就业教育及服务的参与度和满意度

表3-5 各院系 2020 届本科生对就业教育及服务的参与度和满意度（单位：%）

院系	参与度			满意度		
	第一位	第二位	第三位	第一位	第二位	第三位
体育教育训练学院	就业实习/ 实践 (84.19%)	就业信息 服务 (73.53%)	校园招聘 会/宣讲会 (69.12%)	就业实习/ 实践 (89.96%)	就业相关 政策咨询 (89.88%)	团体职业 辅导 (89.60%)
运动科学与健康学院	就业实习/ 实践 (92.73%)	就业信息 服务 (70.91%)	校园招聘 会/宣讲会 (54.55%)	团体职业 辅导 (88.89%)	个体职业 咨询 (85.71%)	困难帮扶 (85.71%)
休闲与社会体育学院	就业实习/ 实践 (84.21%)	校园招聘 会/宣讲会 (71.58%)	就业信息 服务 (69.47%)	就业指导 课程 (79.55%)	学校/院系 就业推荐 (78.57%)	团体职业 辅导 (77.42%)
武术与表演学院	就业实习/ 实践 (77.22%)	就业信息 服务 (62.03%)	校园招聘 会/宣讲会 (59.49%)	团体职业 辅导 (97.37%)	困难帮扶 (96.55%)	职业测评 (94.44%)
管理与传播学院	就业实习/ 实践 (84.07%)	就业信息 服务 (64.60%)	校园招聘 会/宣讲会 (53.10%)	就业实习/ 实践 (96.84%)	个体职业 咨询 (92.59%)	团体职业 辅导 (90.63%)

4.对创业教育及服务的评价

学校提供的各项创业教育及服务中，2020 届本科生参与比例较高的前三项依次为：创业相关讲座（34.04%），创业课程（33.06%），创业计划大赛（27.52%）；从满意度来看，参观创业企业（91.87%），创业类学生社团活动（88.34%），参与创业企业的实习项目（88.33%）是本科生满意度较高的创业教育及服务。

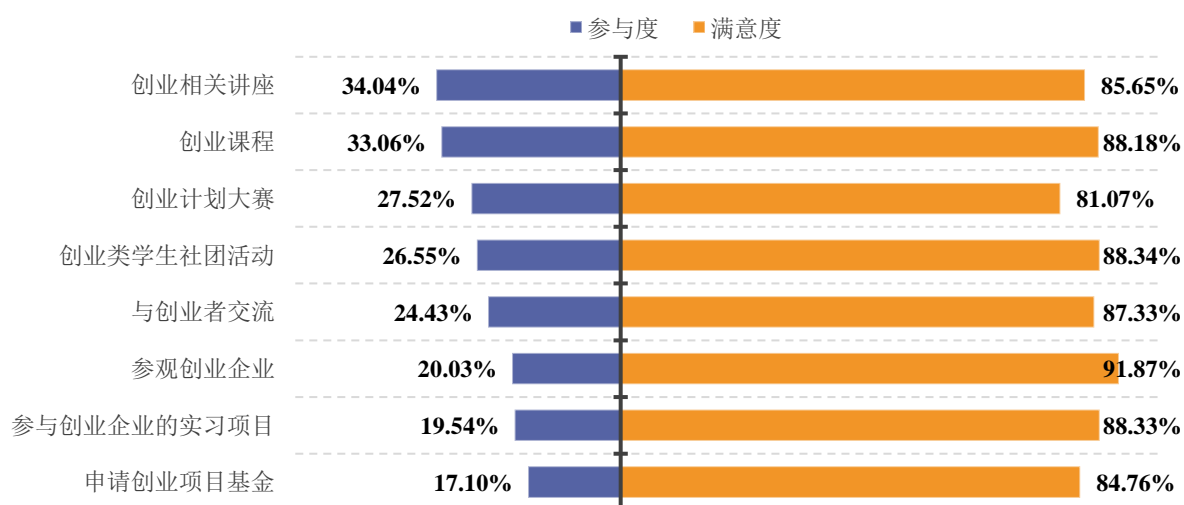


图3-24 2020 届本科生对创业教育及服务的参与度和满意度

二、研究生就业状况调查情况

(一) 就业结果

1. 就业满意度

2020 届研究生中，对目前已落实的工作“很满意”或“满意”的比例为 74.51%，7.84% 的人表示“不太满意”或“很不满意”。具体到对工作各方面的满意度，研究生对工作地点满意度的比例最高（74.51%）。

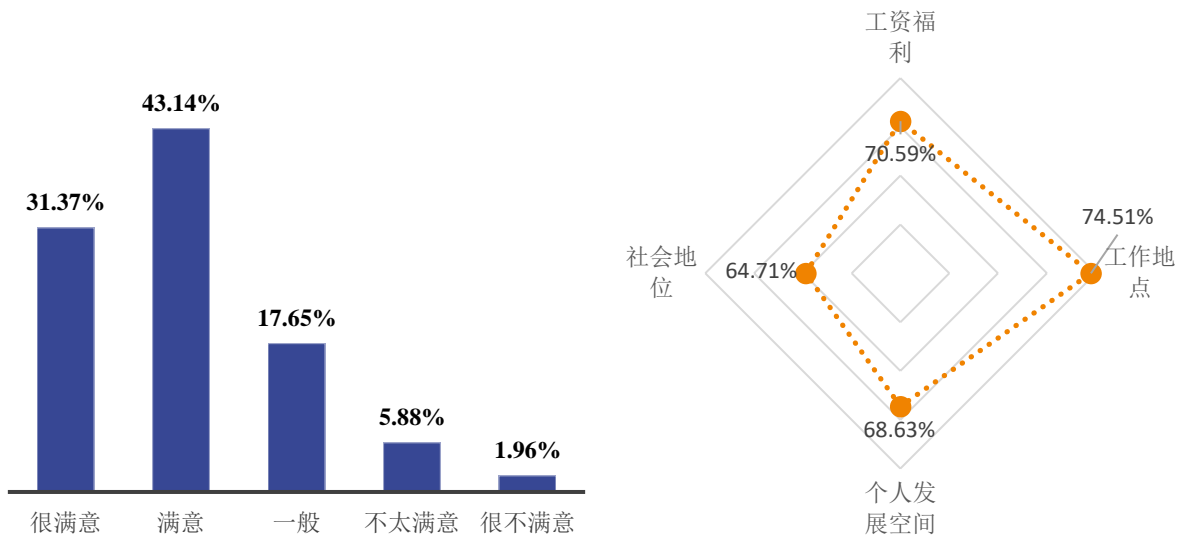


图3-25 2020 届研究生的就业满意度

从专业来看，2020 届研究生对目前工作满意度较高的前三个专业依次为：体育教育训练学（88.89%）、体育教学（76.19%）和体育人文社会学（71.43%）。其中，体育教育训练学专业研究生对工资福利、工作地点、个人发展空间和社会地位方面满意的比例均最高，比例分别为 88.89%、88.89%、77.78%和 77.78%。

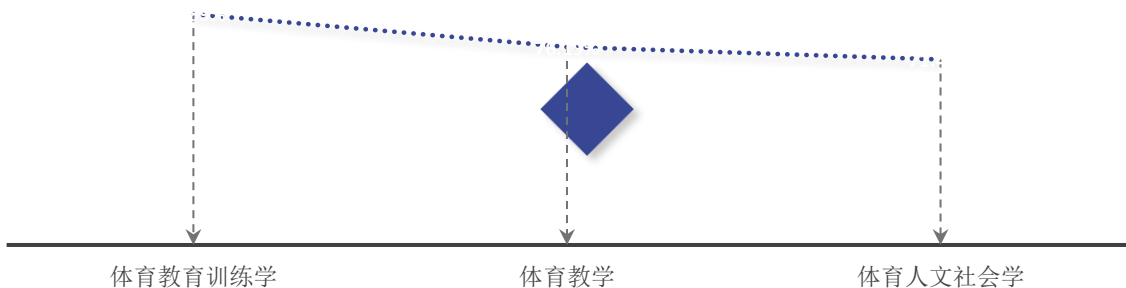


图3-26 各专业 2020 届研究生的就业满意度

表3-6 各专业 2020 届研究生对目前工作各方面的满意度（单位：%）

专业	工资福利	工作地点	个人发展空间	社会地位
体育教学	76.19	71.43	71.43	66.67
体育教育训练学	88.89	88.89	77.78	77.78
体育人文社会学	71.43	71.43	71.43	57.14

2.发展路径

2020 届研究生中，72.55%的人认为在工作落实单位发展路径“很清晰”或“清晰”。

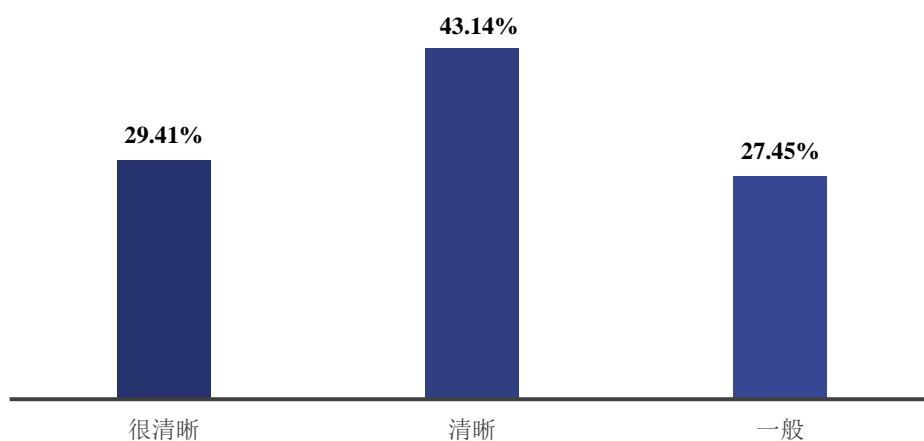


图3-27 2020 届研究生对工作发展路径的评价

从专业来看，体育教学(76.19%)、体育人文社会学(71.43%)和体育教育训练学(66.67%)专业研究生认为工作发展路径清晰的比例较高。

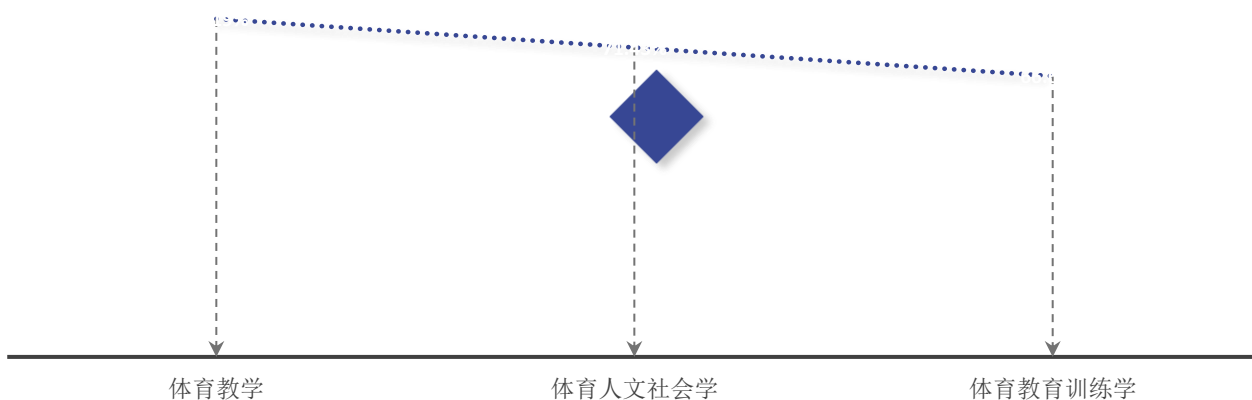


图3-28 各专业 2020 届研究生认为发展路径清晰的比例

3.工作稳定性

2020 届研究生中，预期在落实单位工作 1 年以内的比例最高，达 31.37%，其次是预期工作 1—3 年（含 1 年）5 年及以上，比例均为 25.49%。

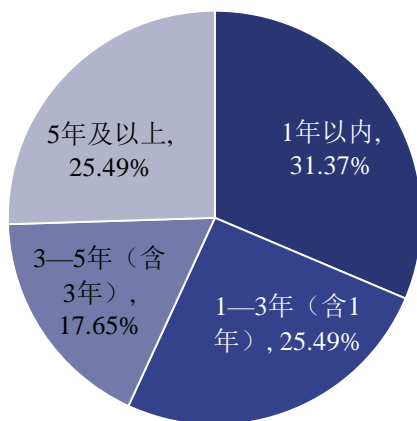


图3-29 2020 届研究生在落实单位预期工作时长

从专业来看，研究生预期工作 3 年及以上比例较高的前三个专业依次为：体育人文社会学（71.43%）、体育教育训练学（44.44%）和体育教学（33.33%）。

表3-7 各专业 2020 届研究生在落实单位预期工作时长（单位：%）

专业	1 年以内	1—3年 (含1年)	3—5年 (含3年)	5 年及 以上
体育教学	42.86	23.81	14.29	19.05
体育教育训练学	22.22	33.33	22.22	22.22
体育人文社会学	0.00	28.57	14.29	57.14

4.疫情对求职就业的影响

调查显示，我校 60.78%的 2020 届研究生认为疫情对自己的求职就业影响大，15.69%的人认为影响不大，还有 5.88%认为没有影响。

具体来看，疫情对求职就业的主要影响表现在单位招聘岗位总体减少，就业难度加大（81.58%）和疫情影响求职、实习、面试等进程，不确定性加大（63.16%）。

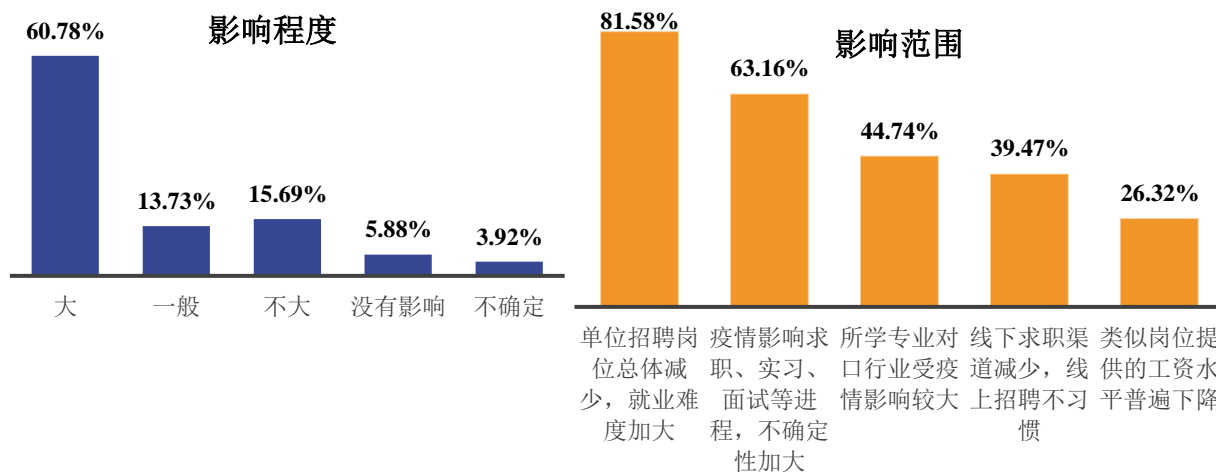


图3-30 疫情对求职就业的影响

(三) 专业培养及就业创业教育

1. 专业认同情况

(1) 对本专业的态度

89.67%的2020届研究生“很喜欢”或“喜欢”所学专业。

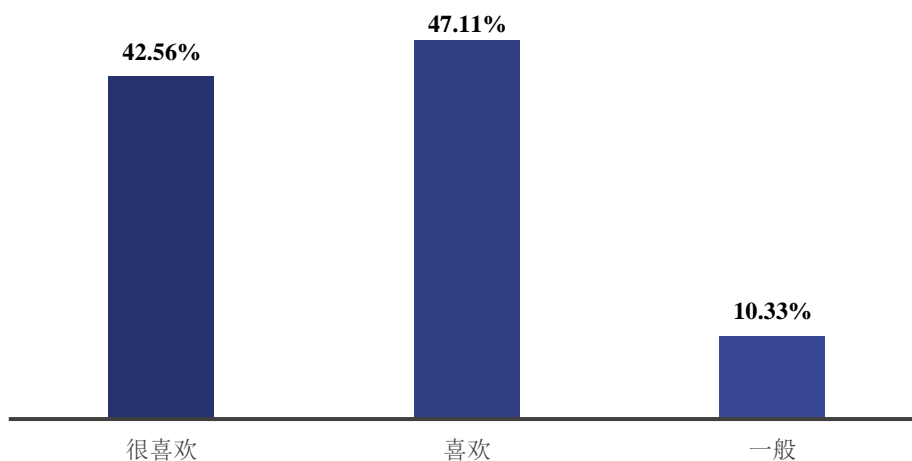


图3-31 2020届研究生对本专业的态度

从专业来看, 研究生对本专业喜欢程度较高的前三个专业为: 运动训练(研)(100.00%)、体育教育训练学(90.48%)和体育教学(90.43%)。

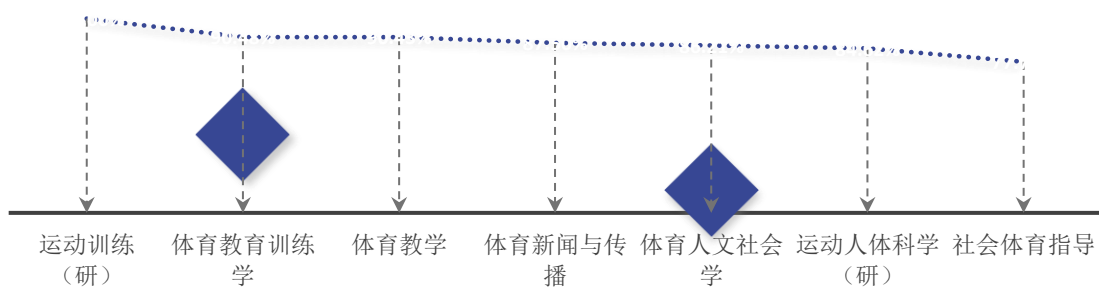


图3-32 各专业 2020 届研究生对本专业的态度

(2) 从事与本专业相关工作的意愿

91.73%的 2020 届研究生“很愿意”或“愿意”从事与本专业相关工作，2.06%的人“不愿意”或“很不愿意”从事与本专业相关工作。

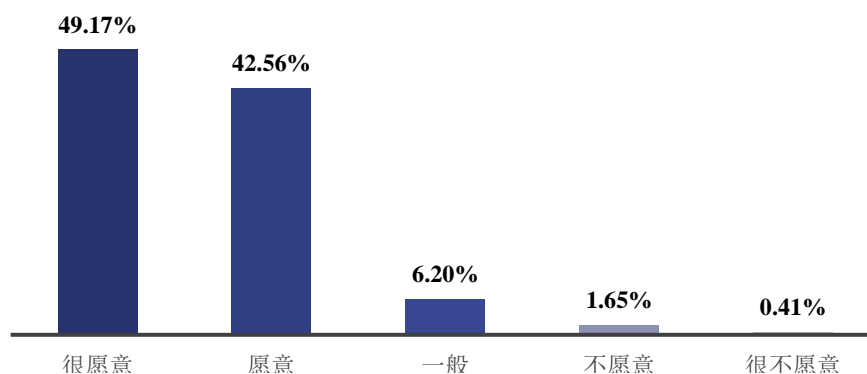


图3-33 2020 届研究生从事与本专业相关工作的意愿

从专业来看，研究生从事与本专业相关工作意愿较高的前三个专业依次为：体育新闻与传播（100.00%）、体育教育训练学（95.24%）和体育人文社会学（93.10%）。

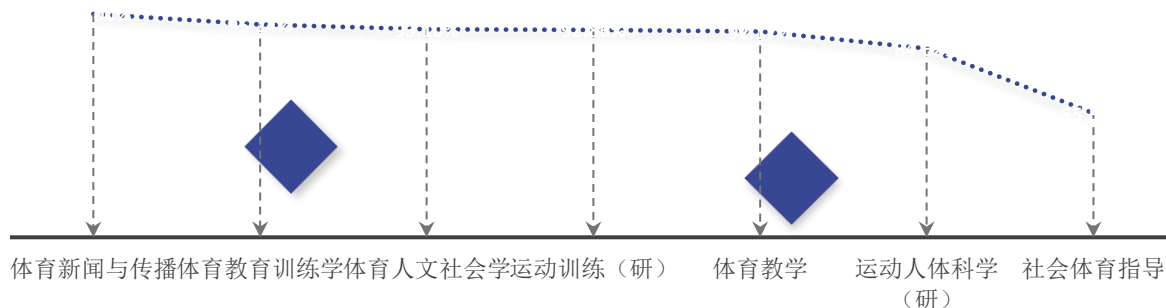


图3-34 各专业 2020 届研究生从事与本专业相关工作的意愿

2.专业培养反馈

(1) 对专业社会需求度的评价

45.87%的2020届研究生认为所学专业的社会需求程度“很高”或“高”，6.62%的人认为所学专业的社会需求度“低”或“很低”。

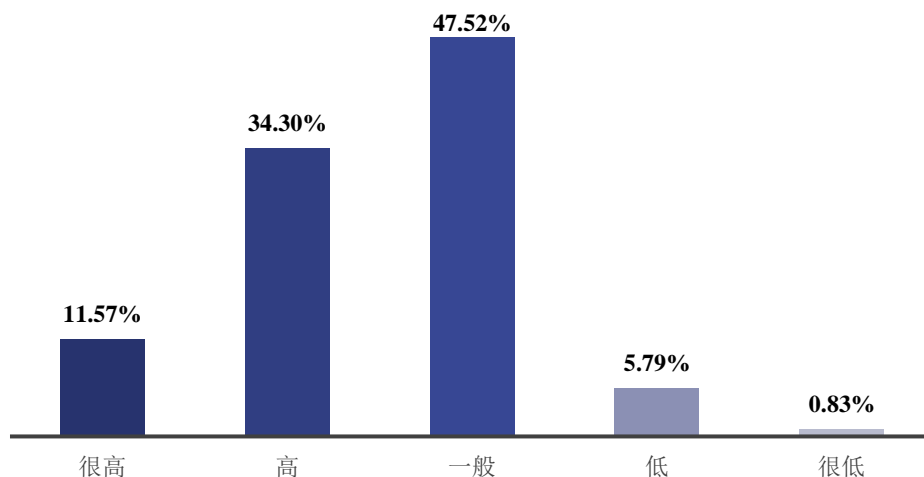


图3-35 2020届研究生对所学专业社会需求程度的评价

从专业来看，研究生认为所学专业社会需求程度较高的前三个专业为：运动训练（研）（71.43%）、体育教育训练学（52.38%）和体育新闻与传播（50.00%）。

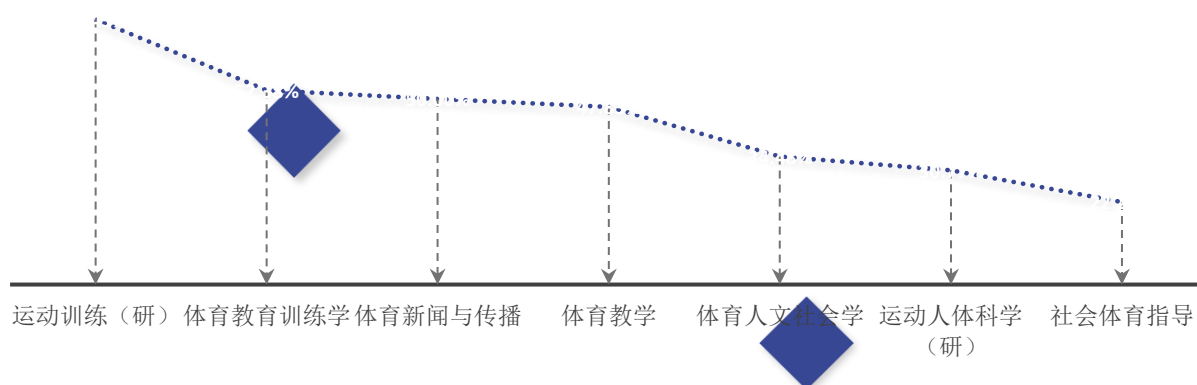
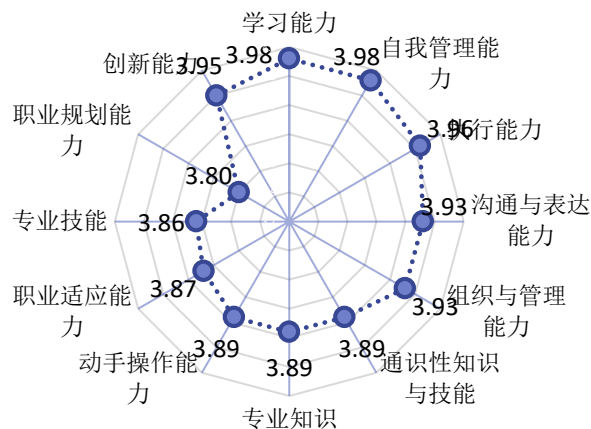


图3-36 各专业2020届研究生对所学专业的社会需求程度的评价

(2) 满足实际工作要求的能力

大学期间获得的各项能力中，我校研究生认为能够满足实际工作要求的前三项能力依次为：学习能力、自我管理能力和执行能力；此外，创新能力、职业规划能力、专业技能的满足度还有待提高。



注：根据五分量表统计，5表示“完全能够满足”，4表示“能够满足”，3表示“一般”，2表示“不能满足”，1表示“完全不能满足”，算出均值，数值越大，表明满足程度越高。

图3-37 2020届研究生大学期间获得的满足实际工作要求的能力

3.对就业教育及服务的评价

各项就业教育及服务中，2020届研究生参与比例较高的前三项依次为：就业信息服务（83.88%），就业实习/实践（78.10%），校园招聘/宣讲会（71.90%）。从满意度来看，困难帮扶（84.44%），就业实习/实践（84.13%），就业信息服务（81.77%）是研究生满意度较高的就业教育及服务。

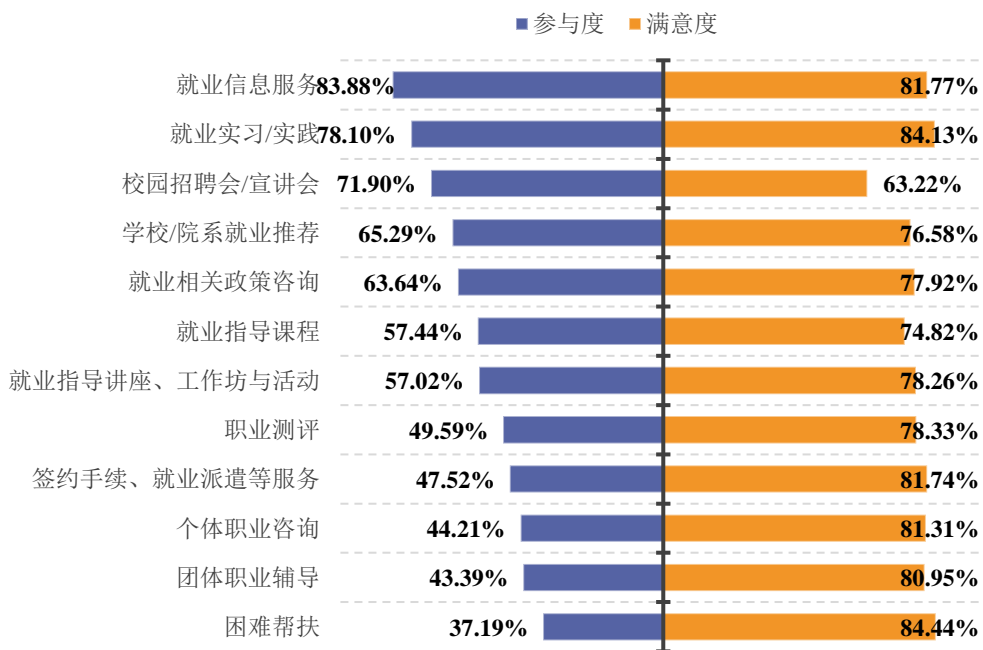


图3-38 2020届研究生对就业教育及服务的参与度和满意度

4.对创业教育及服务的评价

学校提供的各项创业教育及服务中，2020届研究生参与比例较高的前三项依次为：创业相关讲座（37.19%），创业课程（32.64%），与创业者交流（29.75%）；从满意度来看，创业相关讲座（94.44%），申请创业项目基金（93.33%），参观创业企业（93.22%）是研究生满意度较高的创业教育及服务。

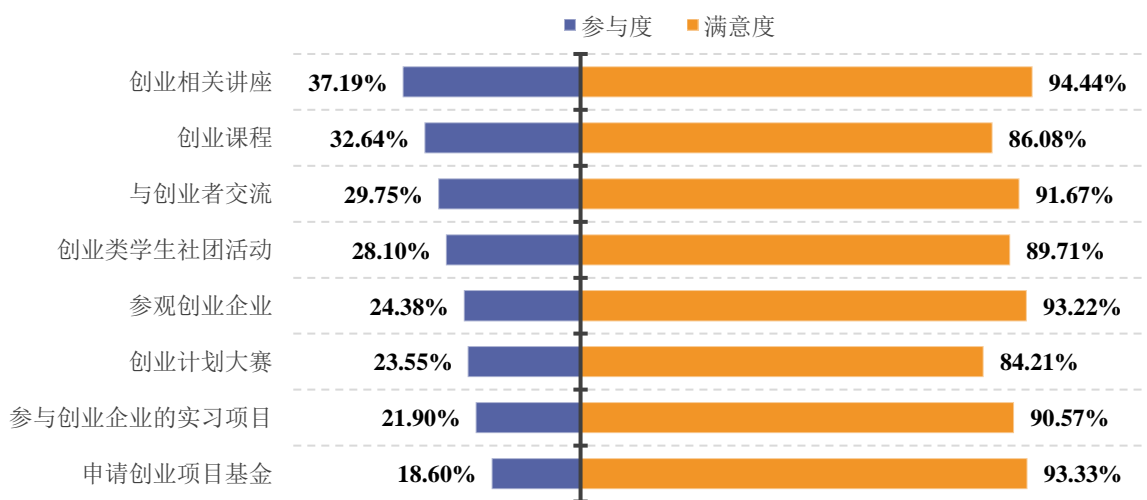


图3-39 2020届研究生对创业教育及服务的参与度和满意度

三、毕业生自主创业情况

本次调查中我校有 13 名毕业生选择“自主创业”，其中，本科生 7 人，研究生 6 人。

（一）创业原因

2020 届毕业生选择自主创业，最主要是因为有好的创业点子想实践（46.15%），其次是个人理想就是想成为创业者（23.08%）。

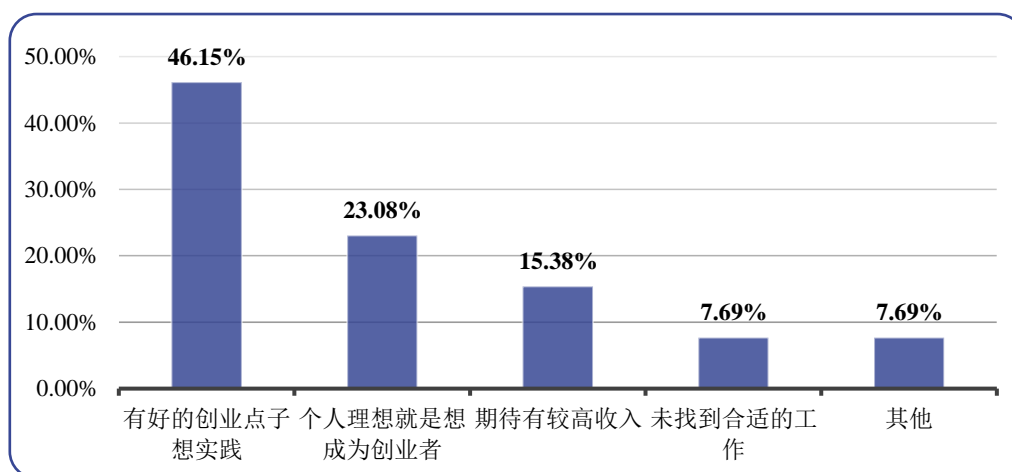


图3-40 毕业生创业原因

（二）创业分布

1.地区分布

创业毕业生中，有 76.92%选择在北京市创业。

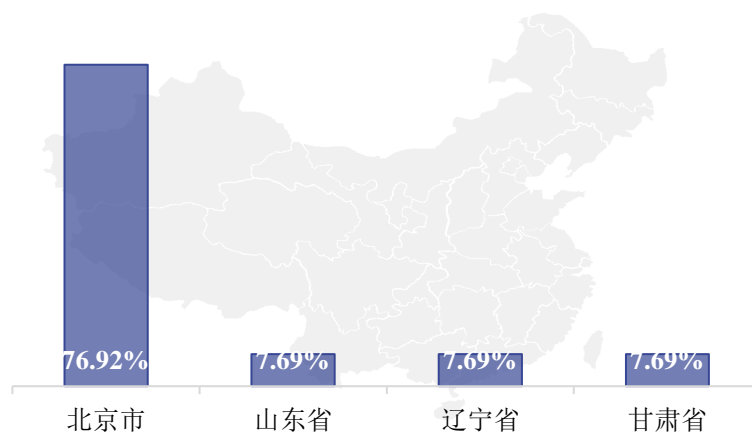


图3-41 毕业生创业地区分布

2.行业分布

我校毕业生创业行业分布较为分散，在文化、体育和娱乐业创业的人数（46.15%）相对较多。

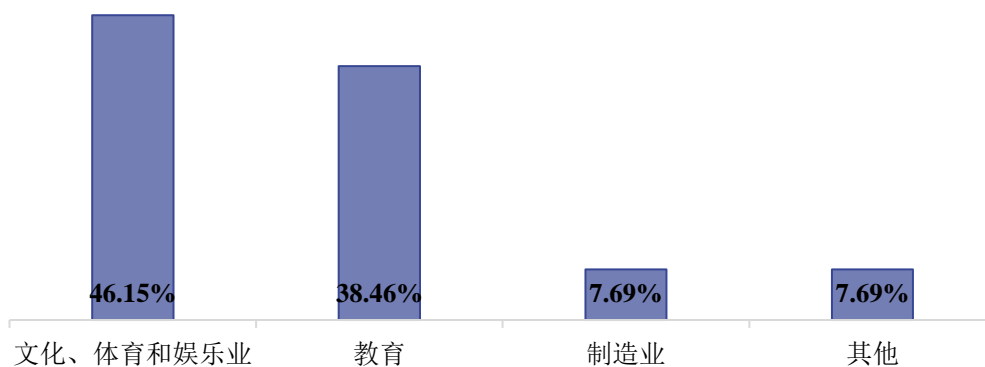


图3-42 毕业生创业行业分布

（三）创业项目的筹资途径

创业毕业生中，61.54%的人依赖单一筹资途径，38.46%的人通过两种及以上途径筹资创业项目。具体来看，自筹资金（100.00%）是毕业生最主要的筹资途径，其次是银行贷款（23.08%）。

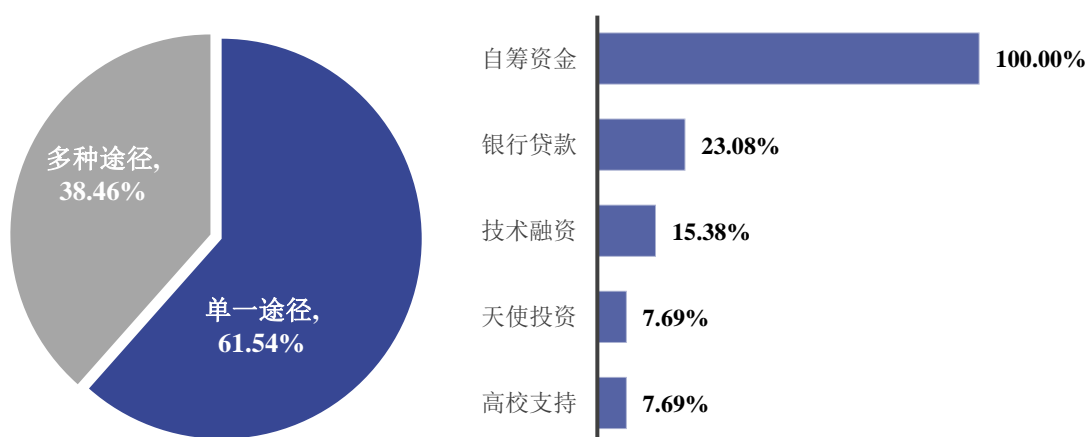


图3-43 毕业生自主创业的筹资途径

（四）创业团队经营时间及人员规模

我校毕业生所在的创业团队平均已经经营 7.00 个月，团队平均人员规模为 4.13 人。



平均已经营 7.00 个月



平均人员规模 4.13 人

图3-44 创业团队经营时间和人员规模

（五）创业团队收入情况

25.00%的创业毕业生表示所在团队目前已有盈利，12.50%的团队目前收支平衡，还有62.50%的团队目前处于亏损。

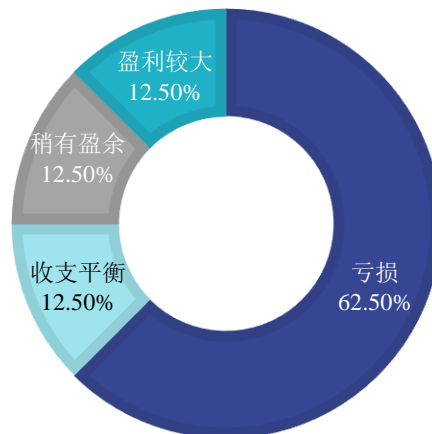


图3-45 创业团队收入情况

（六）创业过程中遇到的问题

毕业生在创业过程中遇到的各种问题中，资金问题（38.46%）是毕业生认为最难以解决的问题，其次是场地问题（23.08%）和市场推广问题（15.38%）。

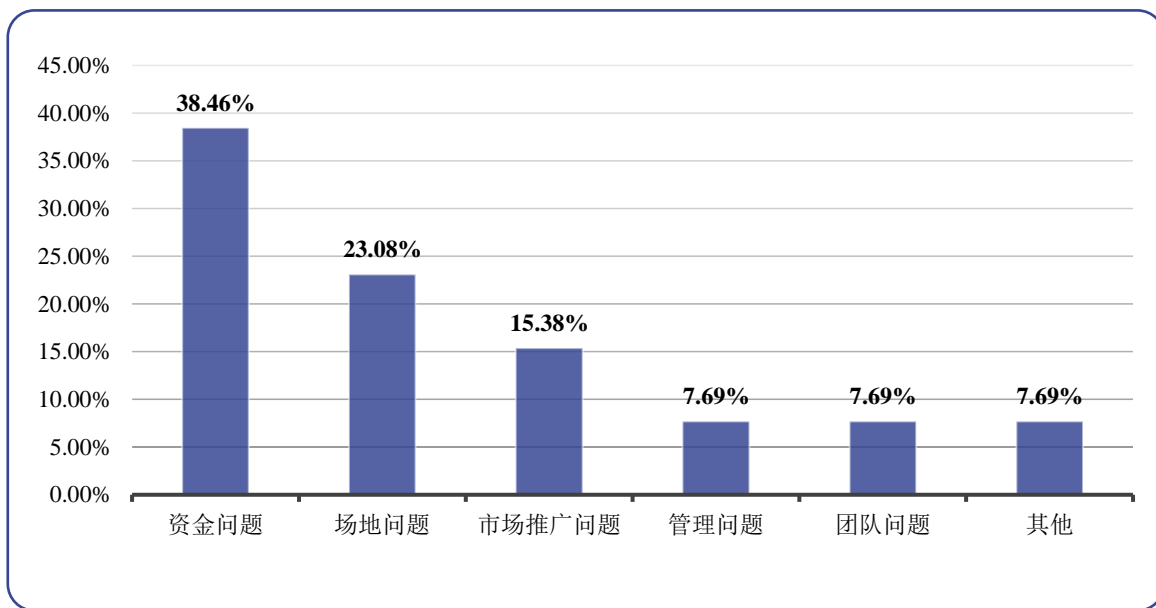


图3-46 毕业生在创业过程中遇到的最难以解决的问题

(七) 疫情对创业的影响

新冠肺炎疫情在全球的持续蔓延,对我国经济发展带来巨大的压力。创业毕业生中,69.23%的人认为疫情对创业影响大。

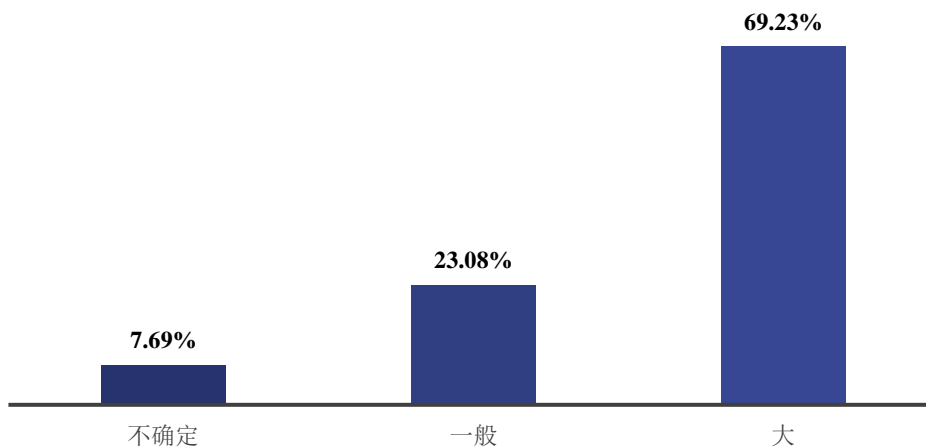


图3-47 疫情对创业的影响



4

PART FOUR

第四部分
用人单位需求调查情况

一、用人单位招聘我校毕业生情况

(一) 招聘毕业生情况

1.招聘专业情况

用人单位实际招聘我校 2020 届毕业生最多的前五个专业依次为：体育教育、运动训练（本）、体育经济与管理、休闲体育、社会体育指导与管理；计划招聘 2021 届毕业生最多的前五个专业依次为：体育教育、运动人体科学（本）、体育经济与管理、运动康复、体育教育训练学。

表4-1 用人单位实际和计划招聘我校各专业毕业生情况

序号	专业类别	实际招聘 2020 届毕业生			计划招聘 2021 届毕业生		
		单位数	需求度	排序	单位数	需求度	排序
1	体育教育	10	2.00	1	6	2.33	1
2	运动训练（本）	4	0.75	2	1	0.42	7
3	体育经济与管理	3	0.46	3	2	0.67	3
4	休闲体育	3	0.46	4	1	0.25	11
5	社会体育指导与管理	3	0.38	5	0	0.00	0
6	新闻学	2	0.33	6	2	0.33	8
7	运动人体科学（本）	2	0.33	7	2	0.83	2
8	体育教育训练学	2	0.33	8	1	0.42	5
9	运动康复	2	0.33	9	3	0.58	4
10	体育教学	2	0.33	10	1	0.08	12
11	公共事业管理	1	0.21	11	1	0.08	13
12	民族传统体育学	1	0.21	12	0	0.00	0
13	武术与民族传统体育	1	0.13	13	0	0.00	0
14	舞蹈表演	1	0.04	14	1	0.25	9
15	体育学（博士）	1	0.04	15	1	0.25	10
16	运动康复学	0	0.00	0	1	0.42	6

2.招聘岗位情况

用人单位招聘我校 2020 届毕业生时，需求最高的岗位是教学人员（53.62%），平均每家单位招聘 4 人；其次是文学艺术、体育专业人员（13.04%），平均每家单位招聘 1 人。

表4-2 用人单位实际招聘 2020 届毕业生岗位情况

	用人单位		平均每家 招聘人数
	数量	%	
教学人员	37	53.62	4
文学艺术、体育专业人员	9	13.04	1
其他人员	5	7.25	4
办事人员和有关人员	4	5.80	2
经济和金融专业人员	3	4.35	1
新闻出版和文化工作人员	3	4.35	4
农业牧渔业技术人员	2	2.90	0
其他专业技术人员	2	2.90	2
科学研究人员	1	1.45	1
卫生专业技术人员	1	1.45	1
法律、社会和宗教专业人员	1	1.45	4
生产制造及有关人员	1	1.45	1

（二）疫情对今年校园招聘的影响

34.48%的用人单位认为新冠肺炎疫情对今年校园招聘影响较大，34.48%认为影响较小，14.94%认为没有影响。

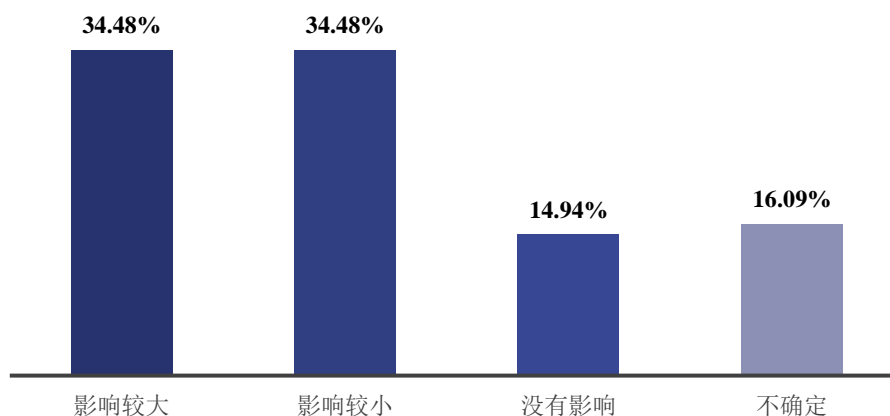


图4-1 疫情对今年校园招聘的影响

二、用人单位对我校毕业生的评价

（一）总体满意度

93.10%的用人单位对所招聘的我校 2020 届毕业生“很满意”或“满意”，2.30%的单位表

示“不满意”或“很不满意”。

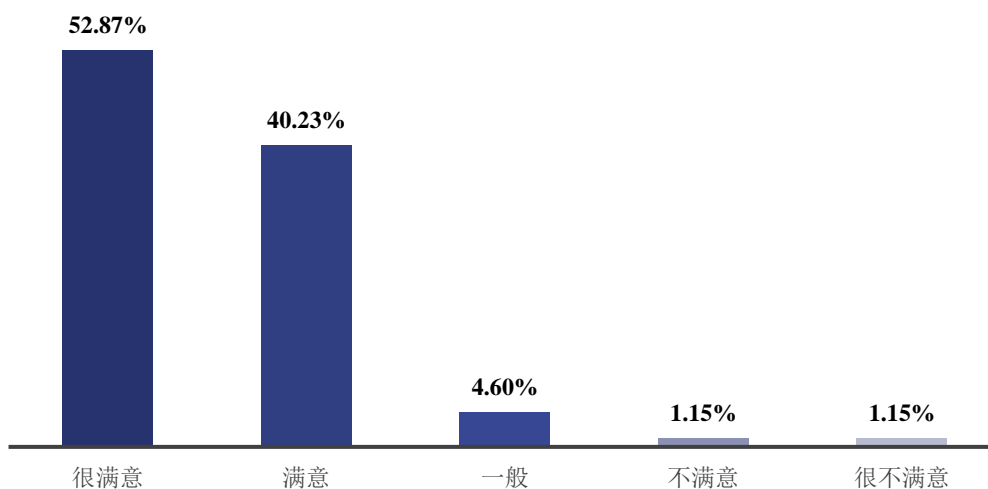


图4-2 用人单位对我校 2020 届毕业生的总体满意度

(二) 专业知识和技能的满意度

93.10%的用人单位对所招聘的我校 2020 届毕业生的专业知识和技能“很满意”或“满意”，2.30%的单位表示“不满意”或“很不满意”。

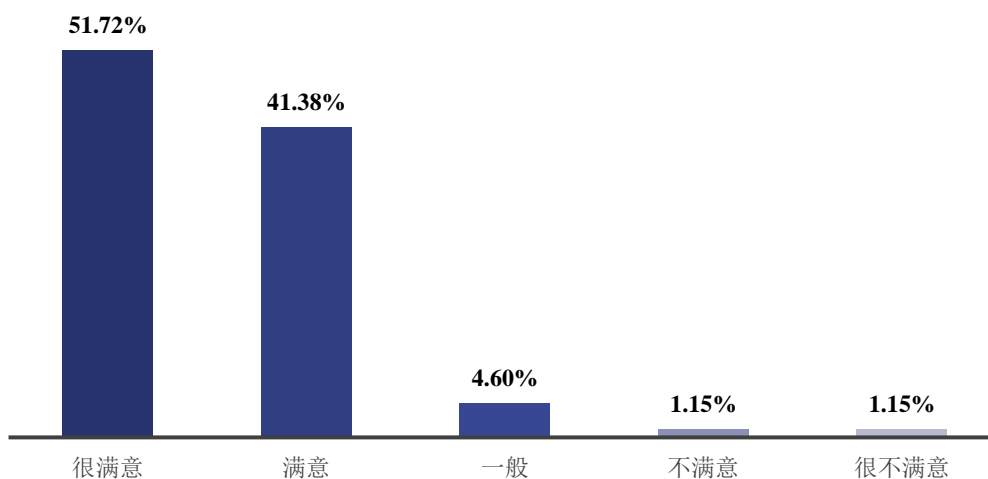


图4-3 用人单位对我校 2020 届毕业生的专业知识和技能的满意度

三、用人单位对我校就业服务工作的评价

（一）对就业服务工作的需求度

我校提供的各项就业服务中，用人单位需求度最高的前三项依次为：招聘信息的发布、推荐毕业生、组织校园招聘会。

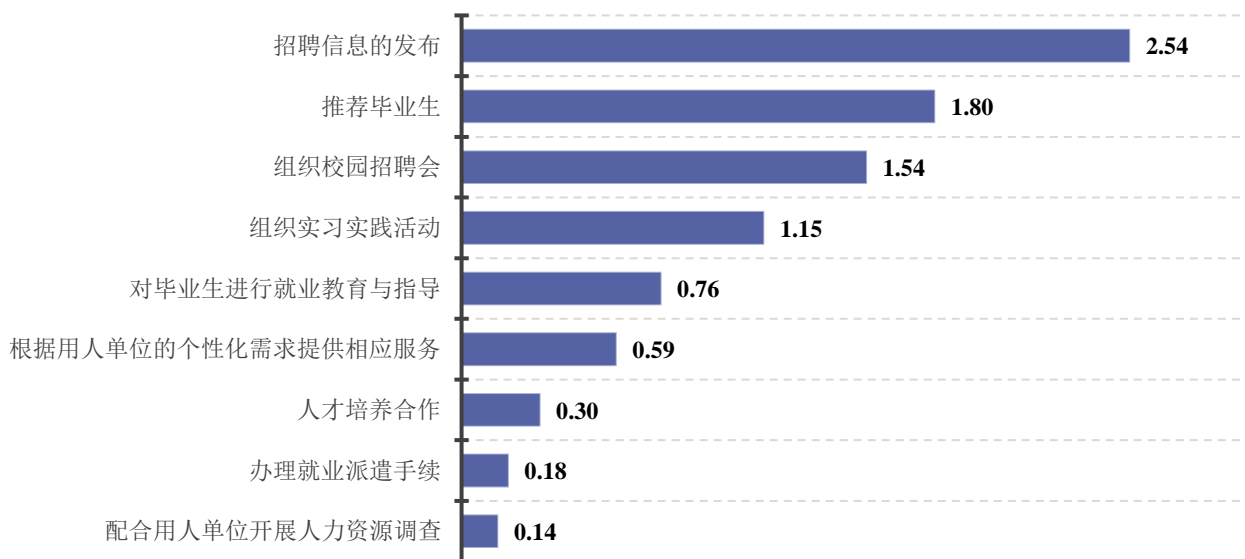


图4-4 用人单位对我校就业服务的需求度

（二）对我校就业指导与服务工作的评价

总体来看，86.20%的用人单位对我校提供的就业指导与服务工作表示“很满意”或“满意”。

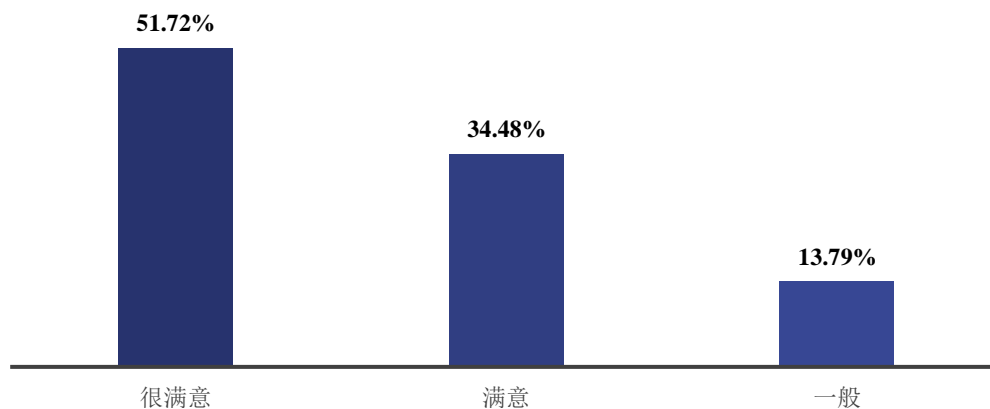
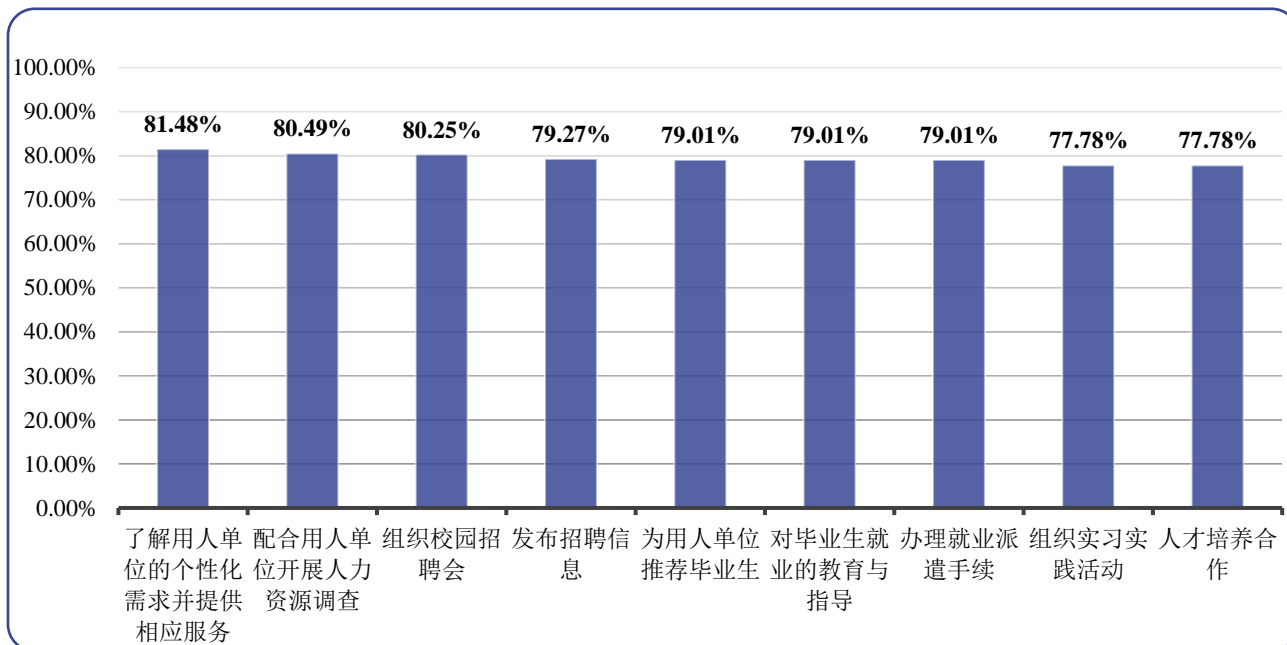


图4-5 用人单位对我校就业指导与服务工作的总体评价

对于我校提供的九项就业指导与服务工作，用人单位满意比例最高的前三项依次为：了解用人单位的个性化需求并提供相应服务（81.48%），配合用人单位开展人力资源调查（80.49%），组织校园招聘会（80.25%）。



注：满意度指用人单位“很满意”和“满意”累计的比例。

图4-6 用人单位对我校提供的就业指导与服务工作的评价



5

PART FIVE

第五部分
学校就业创业工作特色

高校毕业生就业创业工作是教育领域重要的民生工程，也是衡量高校人才培养质量的重要指标。多年来，学校一直高度重视学生就业创业工作，围绕保证就业率、进一步提高就业质量、学生创业人数逐步增长三个工作重点，采取有力措施，确保学校就业创业工作质量、学生就业满意度不断提升。

一、坚持贯彻落实就业工作“一把手”工程

学校坚持落实毕业生就业创业工作“一把手”工程，新冠疫情为2020届毕业生的就业工作增加很多困难和变数，学校党委高度重视，将任务层层分解，各二级学院就业目标明确，把就业工作纳入重要议事日程，动员全体教职工想方设法帮助毕业生就业，党委会每周专门研究就业工作，学校就业工作领导小组坚持每月召开就业工作推进会，了解各二级学院就业工作进展，讨论化解下一阶段就业工作存在问题和难点，为做好2020年就业工作提供有力保证。

二、做好就业指导与服务工作

疫情期间，学校发布《首都体育学院在疫情防控期间毕业生就业工作实施方案》，进一步简化优化就业工作程序。根据教育部、北京市会议及文件精神，结合就业服务工作实际，进一步完善《疫情防控期间本科毕业生就业创业工作方案》，特别强调了对湖北籍毕业生及困难生帮扶要求，并组织落实。

1. 开展网上就业指导、招聘会和就业服务等情况

为了做好毕业生的服务工作，加强毕业生与招聘企业单位的联系，将原定组织的各类校园现场招聘活动改为利用网络新媒体招聘等形式，相继为2020届毕业生举办了5场大型线上双选会，参展单位达1169家，提供岗位数4915个。疫情期间联系组织了62场就业创业线上直播课及讲座。提供一对一就业咨询150余人次。为保障毕业生正常办理就业手续，最大限度降低疫情对毕业生求职影响。学校就业公众号坚持每天发布就业信息，努力做到疫情期间教育指导不断线、培训工作不断线、沟通联系不断线。

2. 加强对困难群体、湖北籍毕业生的帮扶工作

学校定期召开毕业生就业创业工作会，会上专门就困难生帮扶问题进行研讨，特别强调对湖北籍、国家级贫困县的毕业生群体进行分类重点帮扶，了解学生实际需求，实施“一生一策”的一对一指导。按照北京市人力资源和社会保障局的文件要求为家庭困难毕业生办理一次性求职创业补贴 40 人次。对于就业困难毕业生定期了解学生心理变化，及时进行疏导化解，积极推送招聘信息，有针对性的进行招聘单位推荐，对考研失利学生进行心理疏导，鼓励学生正视现实，积极做好就业准备。

3. 大学生参军入伍工作开展情况

根据北京市征兵办部署，我校大学生征兵工作与西城区武装部对接，2020 年征兵工作于 4 月启动，10 月完成送兵工作。学校武装部会同各二级学院、研究生部利用网络宣传等形式对征兵政策进行了广泛宣讲，并对全校适龄青年进行了摸底调查。今年共有 15 名应届毕业生参军入伍。

4. 引导毕业生到农村基层、赴西部工作

就业指导中心组织各二级学院开展政策宣讲和动员工作，认真做好推荐优秀毕业生赴西部地区工作，2020 年有 1 名毕业生积极响应国家号召志愿赴新疆工作，1 名毕业生报名参加团中央志愿服务西部项目赴西藏工作 1 年。学校出台毕业生就业创业奖励办法，对于升学，赴基层、西部就业，参军入伍均给予相应奖励。

5. 坚决落实教育部及北京市关于毕业生户档留校工作

根据《北京市教育委员会转发教育部关于应对新冠肺炎疫情做好 2020 届全国普通高校毕业生就业创业工作文件的通知》（京教学〔2020〕1 号）文件要求，除回省就业毕业生外，其余离校未落实工作单位的毕业生将户口、档案在学校保留两年，待落实工作单位后再办理就业手续。

三、鼓励支持学生参加创业实践

学校充分挖掘学校的创业工作潜力，同时运用社会资源与力量，发挥网络教育培训的独特优势，组织学生参加市教委举办的第六届中国国际“互联网+”大学生创新创业大赛（北京赛区）系列直播讲座 19 次，为培养毕业的创业意识、提高毕业生的创业能力做出最大的努力。今年因疫情影响学校创业大赛改为线上举办，共有 27 个项目团队参加了比赛，学校拨专款 4 万元奖励优秀项目团队。组织推荐 1 个项目团队参加北京市优秀大学生创业团队评选；1 个项目团队参加第六届中国“互联网+”大学生创新创业大赛（北京赛区）获得三等奖；组织学生创业团队参加第二届全国大学生体育产业创新创业大赛（总决赛）获得铜奖，以上各项创业活动全面提高了学生的创业实践能力。