



河北农业大学

HEBEI AGRICULTURAL UNIVERSITY

# 2021届本科毕业生 就业质量年度报告



2021年12月

## 前言

高校毕业生就业质量是高等学校教育教学和人才培养质量的重要反映。发布高校毕业生就业质量年度报告，是推动高校形成就业与招生计划、人才培养联动机制的重要内容，对于高校进一步建立健全就业状况反馈机制、优化专业结构、调整招生计划、改进人才培养模式、及时回应社会关切等具有积极的促进作用。

为科学地反映我校 2021 届本科毕业生的就业特点和质量，学校对 2021 届本科毕业生开展网上问卷调研，截止到 11 月 29 日，回收有效问卷 6374 份，达到毕业生总数的 79.43%。同时对已录用我校毕业生的 466 家用人单位进行了问卷调研。此报告由五部分组成，分别为学校与本科毕业生就业工作概览、本科毕业生就业基本情况、本科毕业生就业结果分析、本科毕业生培养反馈、用人单位对本科毕业生培养质量反馈。

最后，感谢参与本报告研究调研的广大毕业生、用人单位和参与报告撰写的所有工作人员，感谢阅读本报告的广大读者。

2021 年 12 月

## 目 录

<b>第一部分 学校概况及报告编写说明</b> .....	1
一、学校概况 .....	1
二、报告编写说明 .....	6
（一）主要内容 .....	6
（二）数据来源 .....	6
（三）指标含义 .....	6
<b>第二部分 本科毕业生就业基本情况</b> .....	8
一、本科毕业生规模与结构分布 .....	8
（一）性别分布 .....	8
（二）生源结构分布 .....	9
（三）学科门类与专业分布 .....	11
二、本科毕业生就业去向落实率 .....	13
（一）本科毕业生总体毕业去向落实率 .....	13
（二）近三年本科毕业生总体毕业去向落实率变化趋势 .....	14
（三）各学科门类本科毕业生就业去向落实率 .....	14
（四）各学科门类本科毕业生就业去向落实率变化趋势 .....	15
（五）各专业本科毕业生毕业去向落实率 .....	18
（六）特殊群体本科毕业生就业去向落实率 .....	20
三、本科毕业生升学基本情况 .....	21
（一）本科毕业生各学科门类升学情况 .....	21
（二）各专业本科毕业生升学情况 .....	21
（三）本科毕业生升学不同层次学校情况统计 .....	24
<b>第三部分 本科毕业生就业状况分析</b> .....	30

一、本科毕业生就业地域分布 .....	30
二、本科毕业生就业行业分布 .....	31
三、本科毕业生就业单位性质分布 .....	32
四、本科毕业生工作半年内月收入水平及变化趋势 .....	33
五、本科毕业生办理社会保障情况 .....	34
六、本科毕业生就业岗位与专业相关情况 .....	34
七、本科毕业生工作单位变动情况及原因 .....	38
<b>第四部分 本科毕业生培养问卷反馈.....</b>	<b>39</b>
一、本科毕业生就业现状满意度及变化趋势 .....	39
二、本科毕业生对影响就业及职业发展因素的评价 .....	44
三、本科毕业生对学校人才培养工作满意度的评价及变化趋势 ..	45
四、本科毕业生对学校就业指导工作满意度的评价及变化趋势 ..	50
<b>第五部分 用人单位基本情况及问卷反馈.....</b>	<b>52</b>
一、用人单位基本情况 .....	52
(一) 就业市场统计 .....	52
(二) 用人单位性质、所属行业 .....	53
(三) 招聘变化趋势 .....	55
(四) 录用渠道 .....	55
二、用人单位对毕业生培养质量反馈 .....	56
(一) 对本科毕业生总体满意度 .....	56
(二) 对本科毕业生就业能力评价 .....	56
(三) 对我校就业服务满意度评价 .....	57
<b>第六部分 就业工作典型做法.....</b>	<b>58</b>
<b>结 语 .....</b>	<b>61</b>

## 第一部分 学校概况及报告编写说明

### 一、学校概况

河北农业大学是河北省人民政府与教育部、农业农村部、国家林业和草原局分别共建的省属重点骨干大学，国家大众创业万众创新示范基地，全国高校毕业生就业能力培训基地，全国深化创新创业教育改革示范高校，教育部卓越工程师、卓越农林人才教育培养计划实施高校，河北省“双一流”建设高校。

学校创建于1902年，是我国最早实施高等农业教育的院校之一，河北省建立最早的高等院校，先后经历了直隶农务学堂、直隶高等农业学堂、直隶公立农业专门学校、河北省立农学院、河北农学院、河北农业大学等历史时期。20世纪50年代，学校的森林系、畜牧兽医系、农田水利系分别整建制参与组建了北京林学院（现北京林业大学）、内蒙古畜牧兽医学院（现内蒙古农业大学）、武汉水利学院（现与武汉大学合并）。1995年与原河北林学院合并组建为新的河北农业大学。2000年原河北水产学校、原河北畜牧科技学校并入河北农业大学。

百年积淀，学校形成了鲜明的办学特色。坚持“农业教育非实习不能得真谛，非试验不能探精微，实习试验二者不可偏废”的教学原则，秉承“崇德、务实、求是”的校训，开创了享誉全国的“太行山道路”，培育了“艰苦奋斗、甘于奉献、求真务实、爱国为民”的“太行山精神”，多次受到党和国家的肯定与表彰，成为高等教育的一面



旗帜。先后培养毕业生 40 多万名，涌现出了一批批兴业英才、学术骨干、管理才俊，如董玉琛、刘旭、杨志峰、赵春江、郭子建等 11 名院士，塞罕坝优秀毕业生群体，君乐宝集团创始人魏立华，全球青年领袖石嫣等。

学校在保定市、沧州市渤海新区、秦皇岛市、定州市四地有五个校区；校园占地 2765 亩，附属实验农场 3600 余亩，林场 40000 余亩，建筑面积 124.1 万平方米；仪器设备总值 8.55 亿元，固定资产 24.10 亿元。

学校设有 29 个学院（部、系），现有全日制本科生约 32000 人，全日制硕士、博士研究生约 3700 人；在职教职工 3118 人，其中专任教师 2017 人；教授及相应职称 444 人，副教授及相应职称 981 人；博士生导师 201 人，硕士生导师 907 人，拥有国家“百千万人才工程”、“万人计划”、国务院政府特殊津贴专家、省管专家等人才 220 人次，国际欧亚科学院院士 2 人，长江学者奖励计划特聘教授 1 人，国家级教学名师 3 人，全国模范教师 4 人，省级教学名师 16 人，省级优秀教师 20 人，省级模范教师 4 人。

学校学科专业以服务农业现代化的生物应用技术、信息技术、智能装备设计与制造为优势特色，“农学、工学、管理学、理学、经济学、文学、法学、艺术学”等多学科交叉融合、协调发展，具备学士、硕士、博士完整的人才培养体系。有 8 个博士后科研流动站；11 个一级学科博士点，1 个专业学位博士点；24 个一级学科硕士点，12 个专业学位硕士点。1 个学科列入河北省世界一流学科建设序列，3

个学科列入河北省国家一流学科建设序列；1个国家重点（培育）学科，3个部级重点学科，4个河北省强势特色学科，16个河北省重点学科；农业科学、植物与动物科学2个学科进入ESI全球排名前1%。设有93个本科专业，其中15个国家级一流本科专业建设点，26个省级一流本科专业建设点。

学校坚持以立德树人为根本任务，着力培养具有创新创业精神和较强实践能力的复合应用型高级专业人才。始终坚持实践育人理念，全面实施“311”人才培养模式和学分制，率先在全国制定实施本科专业实践能力培养路线图。先后获得省级以上教学成果奖109项，其中国家级教学成果9项；建设国家首批农科教合作人才培养基地6个；国家特色专业、国家实验教学示范中心等国家级“本科教学工程”建设项目24个。创新创业教育成效显著，发起成立“河北省高校众创空间联盟”，获批河北创业大学，学生在“挑战杯”“互联网+”等创新创业竞赛中连获佳绩。

学校紧紧围绕国家农业重大需求开展科学研究，在承担科技创新项目数量、经费总量和获奖等级、数量上一直名列省内高校前茅。拥有“省部共建华北作物改良与调控国家重点实验室”“国家北方山区农业工程技术研究中心”，作为依托单位，建有国家级、省部级重点实验室（技术创新中心、基地、试验站、协同创新中心、产业技术研究院等）68个；国家级现代农业产业技术体系专家20名、省级62名。“十三五”以来，承担国家和省部级重大科技项目1015项，到位科

研经费 8.12 亿元，审定新品种 75 个，专利 915 项。获省部级以上科技奖励 201 项，其中国家二等奖 3 项。

学校始终以服务国家重大战略和区域经济发展为己任。成立雄安新区发展研究院，主动对接雄安新区建设。成立乡村振兴研究院，全力服务河北省乡村振兴和农业农村现代化。与保定市政府合作，按照“465”模式创建了“农业创新驿站”，引起了社会广泛关注，受到省部领导充分肯定，入选了全国产业扶贫典型案例、“全球减贫案例征集活动”最佳案例，并在全省推广。与保定市、石家庄市、沧州市、邢台市、长城汽车、君乐宝集团等广泛开展校地、校企合作，在全省六大生态类型区建立教学、科研、生产“三结合”基地 347 个，农业创新驿站 50 个，区域综合试验站 9 个，现代农业教育科技创新示范基地 41 个，推广新成果、新品种和新技术 1000 余项，有力促进了地方经济社会发展。

学校坚持开放办学，与 21 个国家和地区的 50 余所国（境）外高等院校和科研机构建立了广泛的学术交流和校际合作关系。与德国马格德堡-施滕达尔学院合作举办机械设计制造及其自动化本科教育项目，与韩国培材大学合作举办制药工程专业本科教育项目先后获批；与加拿大不列颠哥伦比亚大学等 23 所国外院校或机构开展了合作项目；与非洲科学院等 8 所“一带一路”沿线国家高等院校和科研机构建立了国际教育交流与合作关系；获批国家留学基金委“新农科创新型人才培养专项”和“乡村振兴应用型国际化人才培养专项”等国家公派出国留学项目；建有河北省“外国院士工作站”和 2 个“河北省



国际科技合作基地”。学校党的建设和思想政治工作成效显著。3次被授予“全国先进基层党组织”称号，2次被授予全国“党的建设和思想政治工作先进普通高校”称号；2次被评为“全国文明单位”；荣获全国“五一劳动奖状”。涌现出了得到习近平总书记批示、被授予“人民楷模”国家荣誉称号的李保国，被誉为社会主义核心价值观生动诠释的“果树9301班”优秀毕业生群体等一批具有较大社会影响力的先进典型。

（数据截止时间 2021 年 12 月）

## 二、报告编写说明

### （一）主要内容

2021 届本科毕业生就业质量报告的相关指标内容与全国高校毕业生就业管理系统中的数据保持一致。主要内容涉及本科毕业生就业基本情况、本科毕业生就业结果分析、本科毕业生培养反馈、用人单位对本科毕业生培养质量反馈等方面。

### （二）数据来源

2021 届本科毕业生就业质量报告涉及的数据来源于以下三个方面：

1. 全国高校毕业生就业管理系统中的数据，数据截止日期为 2021 年 12 月 15 日。这部分数据主要用于就业基本情况分析。

2. 2021 届本科毕业生离校后跟踪普查数据，数据截止日期为 2021 年 11 月 29 日，数据获取方式为网络问卷调查。这部分数据主要用于本科毕业生工作现状分析。

3. 用人单位抽样调查数据，数据截止时间为 2021 年 11 月 29 日。这部分数据来自对 466 家用人单位随机抽样问卷调查，数据主要用于分析用人单位对学校本科毕业生培养质量的评价。

### （三）指标含义

#### 1. 就业去向

（1）协议和合同就业：包括签就业协议形式就业、签劳动合同形式就业、科研助理、管理助理、应征义务兵、国家基层项目、地方基层项目等就业形式。

(2) 自主创业：指创立企业（包括参与创立企业），或是新企业的所有者、管理者。包括个体经营和合伙经营两种类型，包含以下三种情况：①创立公司（含个体工商户）；②在孵化机构中创业，暂未注册或注册中；③电子商务创业，利用互联网平台从经营活动，如开设网店等。

(3) 灵活就业：包括其他录用形式就业、自由职业。

(4) 升学：包括考取研究生、第二学士学位、本科毕业生出国深造等。

(5) 暂不就业：包括不就业拟升学、其他暂不就业等情况。

(6) 待就业：是指有就业意愿但尚未就业的毕业生。

## 2. 就业统计

(1) 毕业去向落实率=协议和合同毕业去向落实率+自主创业率+灵活就业率+升学率

(2) 自主创业率=（自主创业人数÷本科毕业生总数）×100%

(3) 灵活就业率=（灵活就业人数÷本科毕业生总数）×100%

(4) 升学率=（升学人数÷本科毕业生总数）×100%

(5) 暂不就业率=（暂不就业人数÷本科毕业生总数）×100%

(6) 待就业率=（待就业人数÷毕业生总数）×100%

## 第二部分 本科毕业生就业基本情况

河北农业大学 2021 届本科毕业生共 8024 人,涉及 8 大学科门类,其中工学类 3330 人,管理学类 1834 人,农学类 1352 人,理学类 538 人,经济学类 394 人,文学类 288 人,艺术学类 168 人,法学类 120 人。截止 2021 年 8 月 31 日本科毕业生毕业去向落实率为 83.95%,升学率为 29.44%(包括考取研究生、出国出境、考取二学位)。截止到 2021 年 12 月 15 日,本科毕业生毕业去向落实率为 90.63%,升学率为 29.44%。

### 一、本科毕业生规模与结构分布

近五年来,我校本科毕业生规模处于上升趋势。具体情况详见图 2.1。

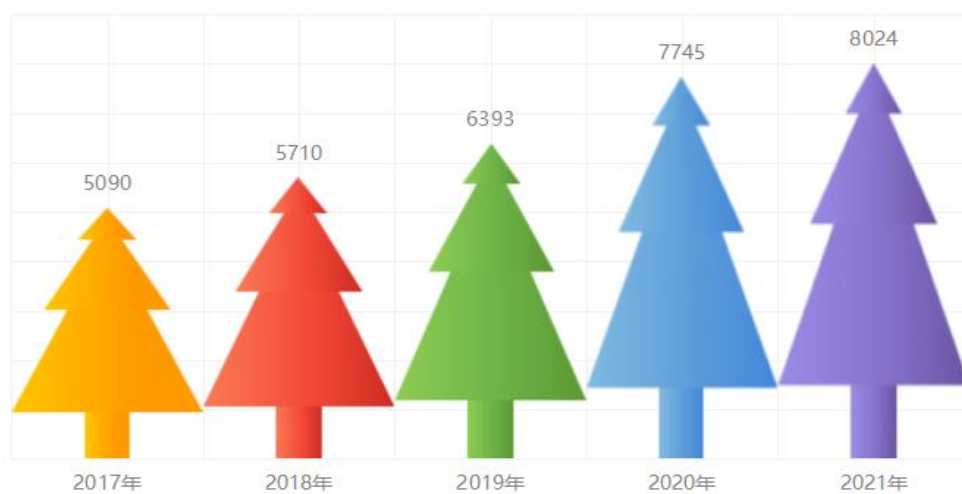


图 2.1 近五年河北农业大学本科毕业生人数变动趋势图(单位:人)

#### (一) 性别分布

如图 2.2 所示,河北农业大学 2021 届本科毕业生中男生 3487 人,占比为 43.46%,女生 4537 人,占比为 56.54%。

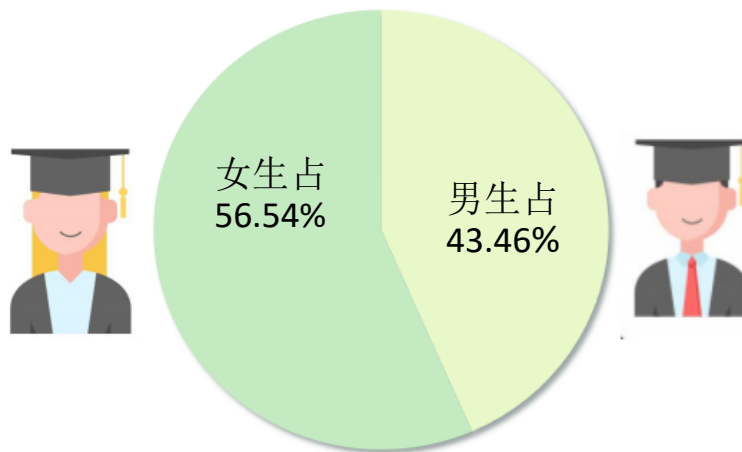


图 2.2 河北农业大学 2021 届本科毕业生性别分布图

## (二) 生源结构分布

2021 届本科毕业生中河北省生源 7705 人，占比为 96.02%。外省生源 319 人，占比为 3.98%。

### 1. 省内生源地域与城乡分布

如图 2.3 所示，河北省内生源本科毕业生覆盖了全省 11 个地级市和 2 个省直管县市。毕业生数量最多的为保定 1111 人，占比为 13.8%；石家庄、邢台、衡水、邯郸四市毕业生超过 800 人；唐山、沧州、张家口、廊坊、承德五市毕业生超过 400 人；秦皇岛、定州、辛集等市毕业生规模相对较小。

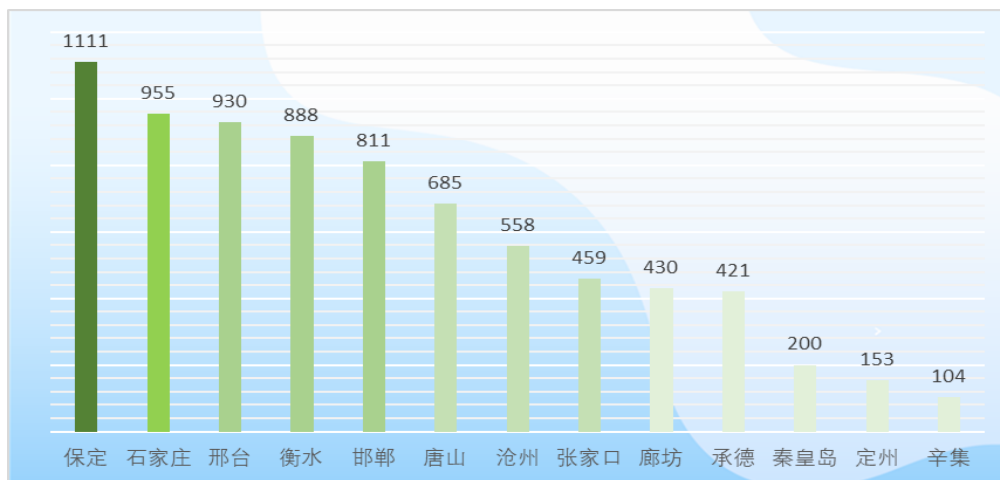


图 2.3 河北农业大学 2021 届本科毕业生省内生源地区分布图



## 2. 省外生源结构分布

如表 2.1 所示,2021 届本科毕业生省外生源覆盖全国 22 个省市、自治区、直辖市,其中省外本科毕业生数量在 20 人及以上的省市有 8 个,分别是山西省、河南省、陕西省、湖南省、天津市、吉林省、辽宁省、海南省。

表 2.1 河北农业大学 2021 届本科毕业生省外生源统计表

序号	省份	本科毕业生人数	省外生源比例	序号	省份	本科毕业生人数	省外生源比例
1	山西	47	14.73%	12	山东	8	2.51%
2	河南	34	10.66%	13	安徽	6	1.88%
3	陕西	30	9.40%	14	黑龙江	5	1.57%
4	湖南	29	9.09%	15	江西	5	1.57%
5	天津	25	7.84%	16	重庆	3	0.94%
6	吉林	24	7.52%	17	江苏	2	0.63%
7	辽宁	24	7.52%	18	上海	2	0.63%
8	海南	22	6.90%	19	浙江	2	0.63%
9	湖北	18	5.64%	20	甘肃	1	0.31%
10	四川	16	5.02%	21	宁夏	1	0.31%
11	新疆	14	4.39%	22	青海	1	0.31%

## 3. 生源城乡分布

2021 届本科毕业生生源城乡分布基本情况如图 2.4 所示。数据表明我校本科毕业生生源以县、乡两级为主。

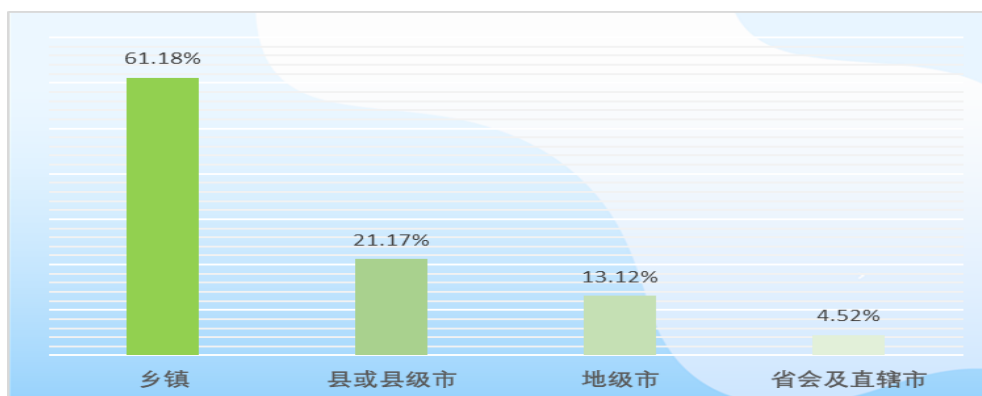


图 2.4 河北农业大学 2021 届本科毕业生生源城乡分布情况

### (三) 学科门类与专业分布

#### 1. 学科门类分布

河北农业大学 2021 届本科毕业生涉及的 8 个学科门类中，毕业生人数超过 1000 人的学科门类有三个，分别是工学类、管理学类、农学类。各学科门类本科毕业生占比详见图 2.5。

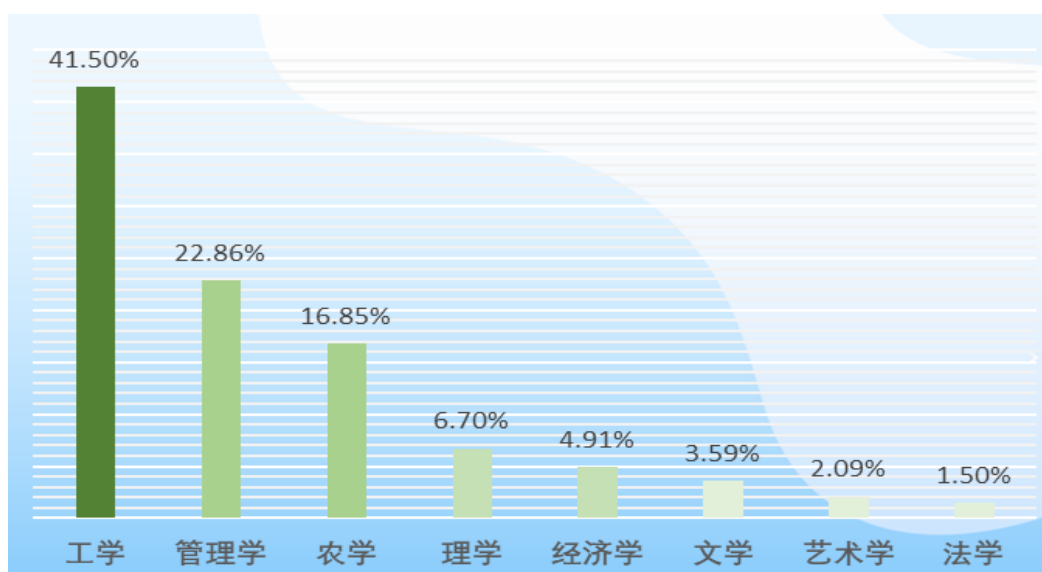


图 2.5 河北农业大学 2021 届各学科门类本科毕业生人数分布图

#### 2. 2021 届本科毕业生专业分布情况

2021 届本科毕业生共涉及本科专业 86 个，毕业生人数超过 100 人的有 29 个专业，分别是计算机科学与技术、会计学、食品科学与工程、市场营销、园艺、制药工程、食品质量与安全、水利水电工程、工程管理、英语、动物医学、公共事业管理、物流管理、环境科学、旅游管理、能源与动力工程、金融学、工商管理、化学工程与工艺、风景园林、植物保护、土木工程、法学、机械设计制造及其自动化、财务管理、网络工程、林学、动物药学、园林。具体情况详见表 2.2。

表 2.2 河北农业大学 2021 届本科毕业生专业人数分布情况

序号	本科专业	本科毕 业生人 数	占比	序号	本科专业	本科毕 业生人 数	占比
1	计算机科学与技术	447	5.57%	44	电子信息科学与技术	69	0.86%
2	会计学	421	5.25%	45	化学	66	0.82%
3	食品科学与工程	249	3.10%	46	农林经济管理	66	0.82%
4	市场营销	235	2.93%	47	机械电子工程	64	0.80%
5	园艺	208	2.59%	48	农村区域发展	62	0.77%
6	制药工程	188	2.34%	49	草业科学	60	0.75%
7	食品质量与安全	185	2.31%	50	工业设计	60	0.75%
8	水利水电工程	182	2.27%	51	生物工程	59	0.74%
9	工程管理	181	2.26%	52	测控技术与仪器	58	0.72%
10	英语	172	2.14%	53	生物技术	58	0.72%
11	动物医学	169	2.11%	54	生物科学	58	0.72%
12	公共事业管理	168	2.09%	55	农业水利工程	57	0.71%
13	物流管理	166	2.07%	56	动植物检疫	55	0.69%
14	环境科学	158	1.97%	57	应用物理学	52	0.65%
15	旅游管理	152	1.89%	58	水产养殖学	51	0.64%
16	能源与动力工程	149	1.86%	59	生物信息学	50	0.62%
17	金融学	147	1.83%	60	绘画	49	0.61%
18	工商管理	146	1.82%	61	农业机械化及其自动化	49	0.61%
19	化学工程与工艺	135	1.68%	62	农业资源与环境	49	0.61%
20	风景园林	131	1.63%	63	种子科学与工程	49	0.61%
21	植物保护	130	1.62%	64	农业电气化	47	0.59%
22	土木工程	125	1.56%	65	自然地理与资源环境	47	0.59%
23	法学	120	1.50%	66	环境设计	44	0.55%
24	机械设计制造及其自动化	118	1.47%	67	经济统计学	44	0.55%
25	财务管理	117	1.46%	68	包装工程	43	0.54%
26	网络工程	113	1.41%	69	中药学	34	0.42%
27	林学	109	1.36%	70	工业工程	33	0.41%
28	动物药学	104	1.30%	71	设施农业科学与工程	33	0.41%
29	园林	102	1.27%	72	保险学	32	0.40%
30	数学与应用数学	97	1.21%	73	海洋技术	31	0.39%
31	动物科学	95	1.18%	74	建筑学	31	0.39%
32	电气工程及其自动化	93	1.16%	75	城乡规划	30	0.37%
33	经济学	88	1.10%	76	日语	29	0.36%
34	秘书学	87	1.08%	77	森林保护	29	0.36%

序号	本科专业	本科毕业生人数	占比	序号	本科专业	本科毕业生人数	占比
35	土地资源管理	87	1.08%	78	生态学	25	0.31%
36	国际经济与贸易	83	1.03%	79	视觉传达设计	25	0.31%
37	给排水科学与工程	77	0.96%	80	舞蹈表演	25	0.31%
38	软件工程	77	0.96%	81	音乐学	25	0.31%
39	物联网工程	77	0.96%	82	酿酒工程	22	0.27%
40	木材科学与工程	74	0.92%	83	海洋科学	20	0.25%
41	电子信息工程	73	0.91%	84	乳品工程	19	0.24%
42	农学	72	0.90%	85	植物科学与技术	19	0.24%
43	车辆工程	71	0.88%	86	海洋渔业科学与技术	18	0.22%

## 二、本科毕业生就业去向落实率

### (一) 本科毕业生总体毕业去向落实率

截止 2021 年 12 月 15 日, 我校本科毕业生总体毕业去向落实率为 90.63%。毕业去向落实分布情况如图 2.6 所示。

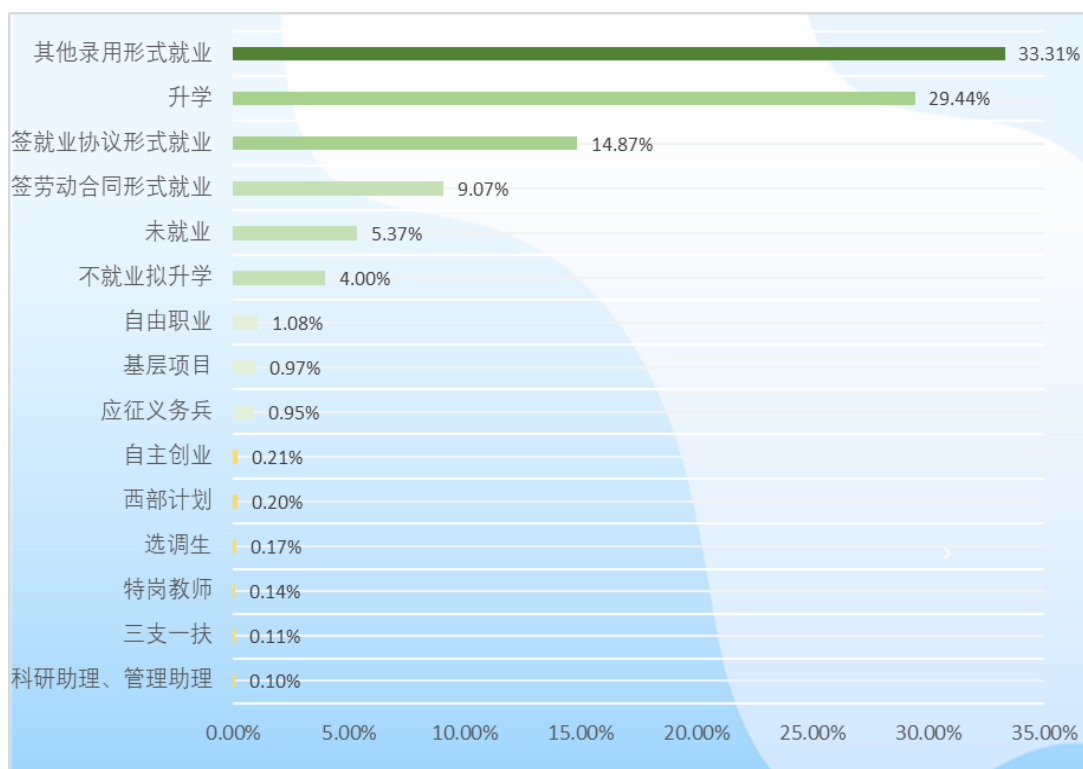


图 2.6 河北农业大学 2021 届本科毕业生就业去向落实率

## (二) 近三年本科毕业生总体毕业去向落实率变化趋势

近三年我校本科毕业生就业去向落实率呈平稳上升趋势。具体情况详见图 2.7。

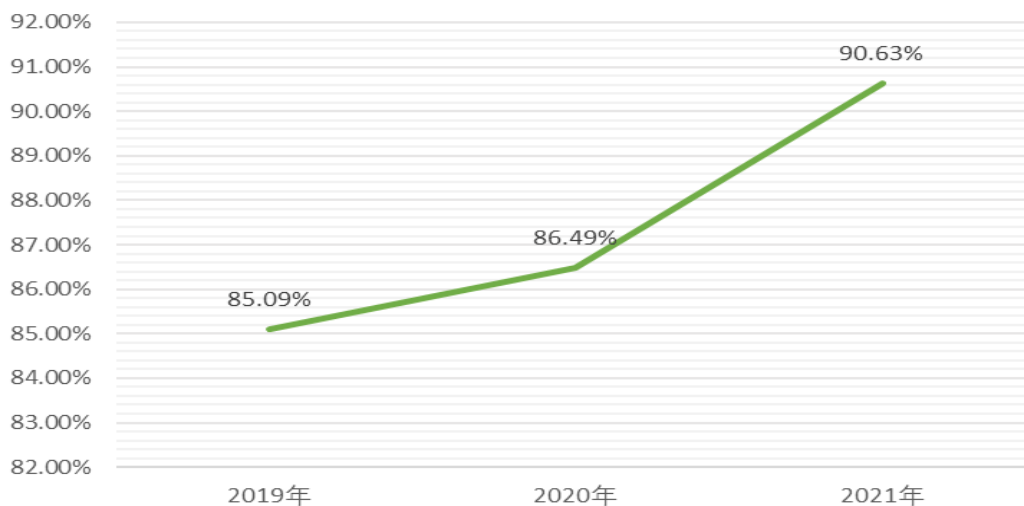


图 2.7 河北农业大学近三年本科毕业生就业去向落实率变化趋势

## (三) 各学科门类本科毕业生就业去向落实率

我校本科毕业生毕业去向落实率最高的三个学科门类为艺术学类、农学类、文学类。具体情况详见图 2.8。

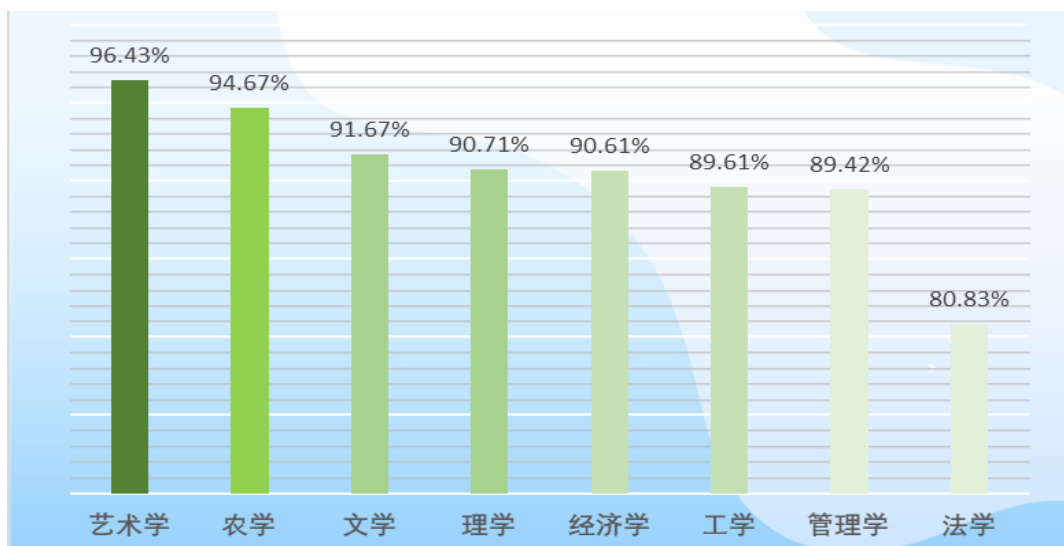


图 2.8 河北农业大学 2021 届本科毕业生学科门类毕业去向落实率



#### (四) 各学科门类本科毕业生就业去向落实率变化趋势

近三年本科毕业生各学科门类毕业去向落实率变化趋势情况详见图 2.9 至图 2.16。其中，农学类、工学类、管理学类、理学类本科生就业去向落实率实现三年连续增长。

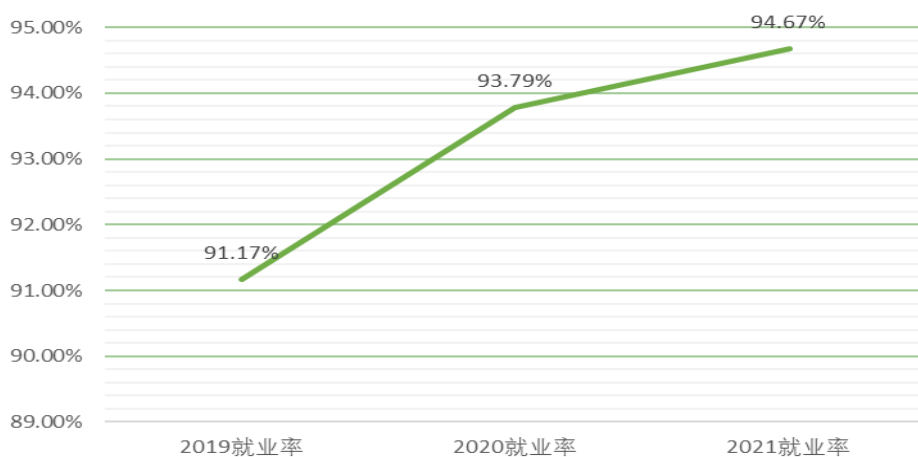


图 2.9 农学类近三年本科毕业生毕业去向落实率变化趋势

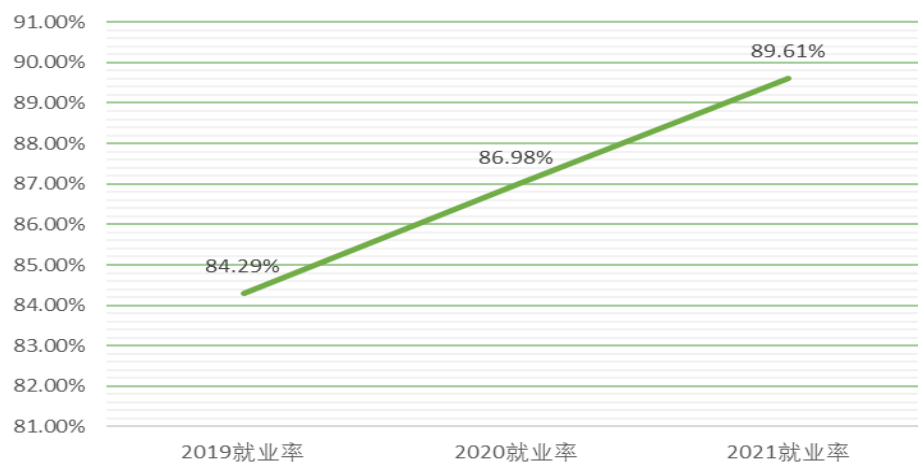


图 2.10 工学类近三年本科毕业生毕业去向落实率变化趋势

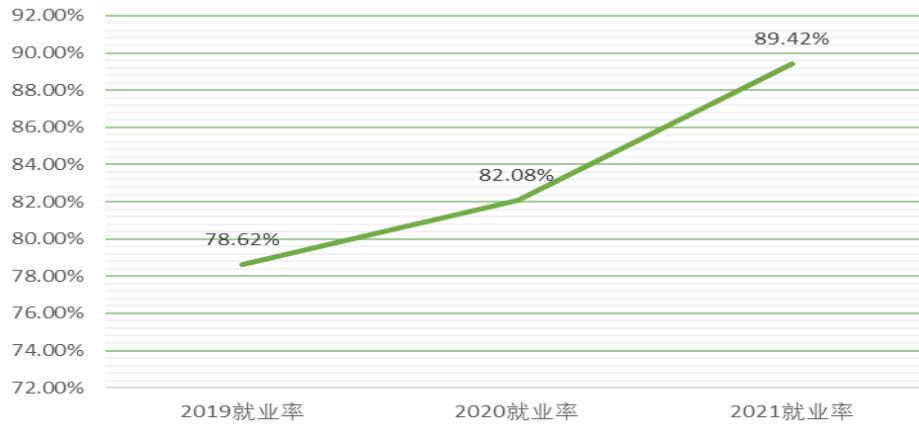


图 2.11 管理学类近三年本科毕业生毕业去向落实率变化趋势

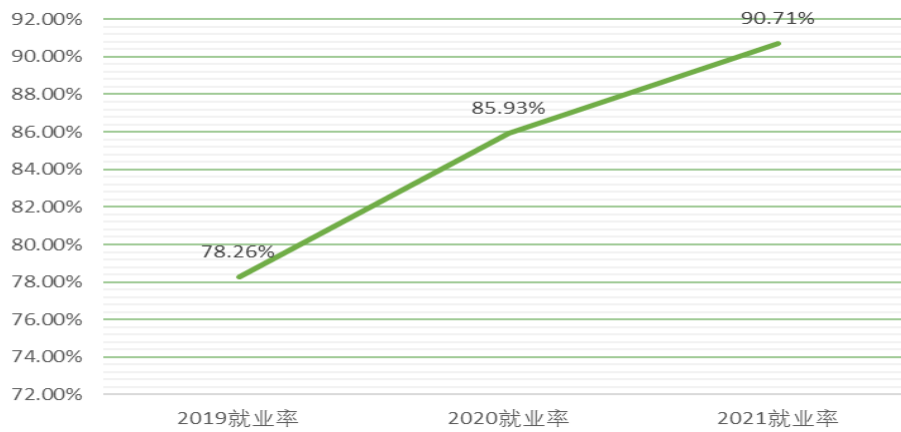


图 2.12 理学类近三年本科毕业生毕业去向落实率变化趋势



图 2.13 经济学类近三年本科毕业生毕业去向落实率变化趋势

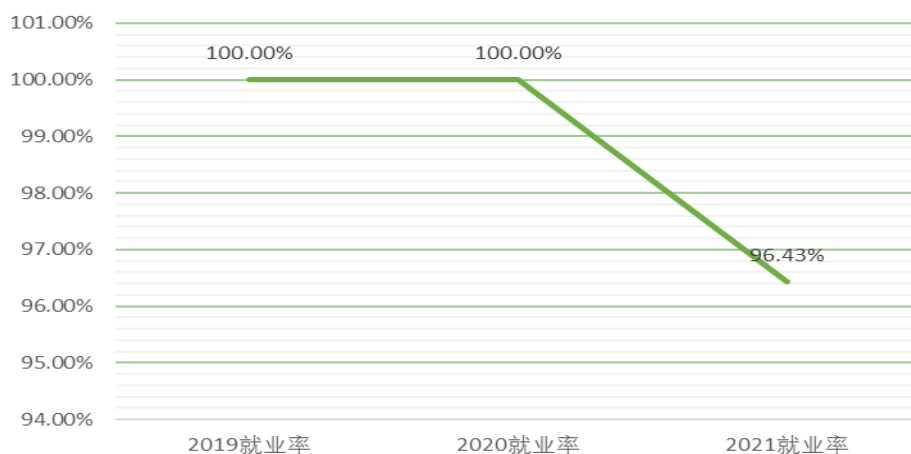


图 2.14 艺术类近三年本科毕业生毕业去向落实率变化趋势

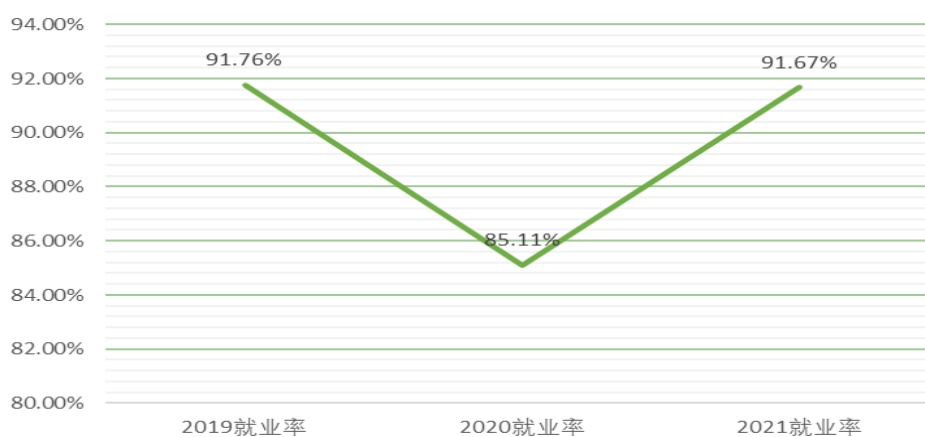


图 2.15 文学类近三年本科毕业生毕业去向落实率变化趋势

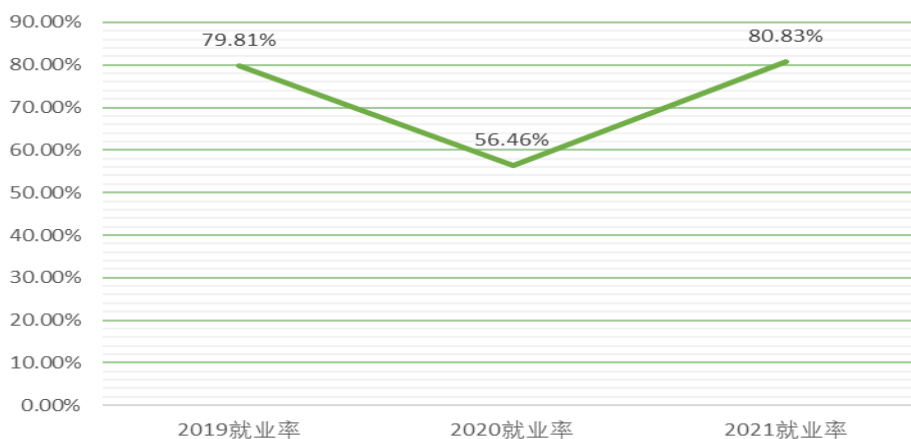


图 2.16 法学类近三年本科毕业生毕业去向落实率变化趋势

### (五) 各专业本科毕业生毕业去向落实率

2021 届本科毕业生中毕业去向落实率超过全校总体水平的专业有 51 个，具体情况详见表 2.3。

表 2.3 河北农业大学 2021 届本科毕业生各专业就业去向落实率

序号	专业	就业人数	本科毕业生人数	毕业去向落实率
1	草业科学	60	60	100.00%
2	城乡规划	30	30	100.00%
3	海洋科学	20	20	100.00%
4	海洋渔业科学与技术	18	18	100.00%
5	建筑学	31	31	100.00%
6	农学	72	72	100.00%
7	农业机械化及其自动化	49	49	100.00%
8	舞蹈表演	25	25	100.00%
9	植物科学与技术	19	19	100.00%
10	土木工程	124	125	99.20%
11	机械设计制造及其自动化	117	118	99.15%
12	动物药学	103	104	99.04%
13	农村区域发展	61	62	98.39%
14	应用物理学	51	52	98.08%
15	财务管理	114	117	97.44%
16	植物保护	126	130	96.92%
17	生物信息学	48	50	96.00%
18	视觉传达设计	24	25	96.00%
19	音乐学	24	25	96.00%
20	绘画	47	49	95.92%
21	车辆工程	68	71	95.77%
22	农业电气化	45	47	95.74%
23	环境设计	42	44	95.45%
24	农林经济管理	63	66	95.45%
25	林学	104	109	95.41%
26	秘书学	83	87	95.40%
27	动物科学	90	95	94.74%
28	乳品工程	18	19	94.74%
29	动植物检疫	52	55	94.55%
30	园林	96	102	94.12%

序号	专业	就业人数	本科毕业生人数	毕业去向落实率
31	动物医学	159	169	94.08%
32	能源与动力工程	140	149	93.96%
33	工业工程	31	33	93.94%
34	设施农业科学与工程	31	33	93.94%
35	农业资源与环境	46	49	93.88%
36	种子科学与工程	46	49	93.88%
37	保险学	30	32	93.75%
38	自然地理与资源环境	44	47	93.62%
39	风景园林	121	131	92.37%
40	水产养殖学	47	51	92.16%
41	旅游管理	140	152	92.11%
42	经济学	81	88	92.05%
43	测控技术与仪器	53	58	91.38%
44	生物科学	53	58	91.38%
45	英语	157	172	91.28%
46	农业水利工程	52	57	91.23%
47	金融学	134	147	91.16%
48	物流管理	151	166	90.96%
49	化学	60	66	90.91%
50	包装工程	39	43	90.70%
51	水利水电工程	165	182	90.66%
52	工程管理	164	181	90.61%
53	海洋技术	28	31	90.32%
54	计算机科学与技术	403	447	90.16%
55	市场营销	211	235	89.79%
56	软件工程	69	77	89.61%
57	园艺	186	208	89.42%
58	环境科学	141	158	89.24%
59	木材科学与工程	66	74	89.19%
60	食品质量与安全	165	185	89.19%
61	食品科学与工程	221	249	88.76%
62	数学与应用数学	86	97	88.66%
63	经济统计学	39	44	88.64%
64	土地资源管理	77	87	88.51%
65	工业设计	53	60	88.33%
66	电气工程及其自动化	82	93	88.17%
67	国际经济与贸易	73	83	87.95%



序号	专业	就业人数	本科毕业生人数	毕业去向落实率
68	生物技术	51	58	87.93%
69	会计学	369	421	87.65%
70	机械电子工程	56	64	87.50%
71	给排水科学与工程	67	77	87.01%
72	生物工程	51	59	86.44%
73	酿酒工程	19	22	86.36%
74	森林保护	25	29	86.21%
75	化学工程与工艺	115	135	85.19%
76	工商管理	123	146	84.25%
77	电子信息科学与技术	58	69	84.06%
78	电子信息工程	61	73	83.56%
79	网络工程	94	113	83.19%
80	日语	24	29	82.76%
81	制药工程	153	188	81.38%
82	公共事业管理	136	168	80.95%
83	法学	97	120	80.83%
84	生态学	20	25	80.00%
85	中药学	27	34	79.41%
86	物联网工程	58	77	75.32%
	总计	7272	8024	90.63%

### (六) 特殊群体本科毕业生就业去向落实率

2021 届特殊群体本科毕业生 709 人，就业去向落实率为 92.10%，超过全校总体水平，详见图 2.17。但特殊群体毕业生灵活就业比例偏高，该群体在就业能力和就业观念方面的教育引导还有待提高。

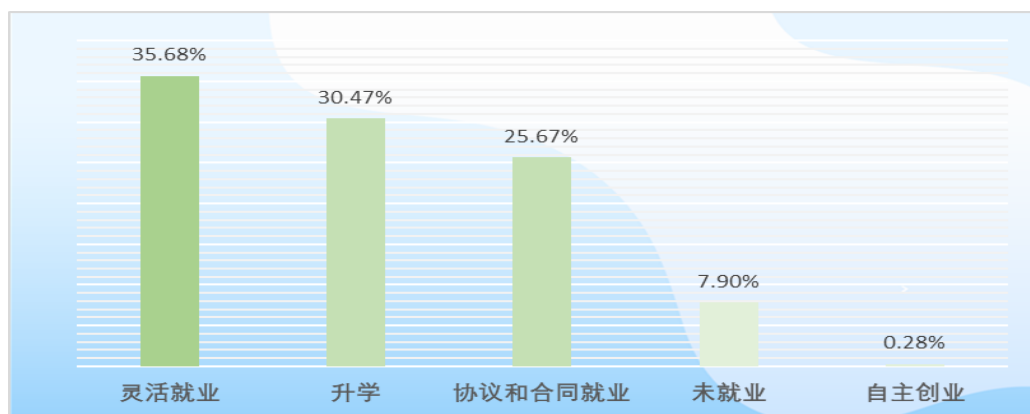


图 2.17 2021 届特殊群体毕业生就业情况（单位：人）

### 三、本科毕业生升学基本情况

#### (一) 本科毕业生各学科门类升学情况

2021 届 8 个学科门类的本科毕业生中，升学率最高的是农学类 52.37%，升学率最低的是艺术学类 7.74%。各学科门类升学情况详见图 2.18。

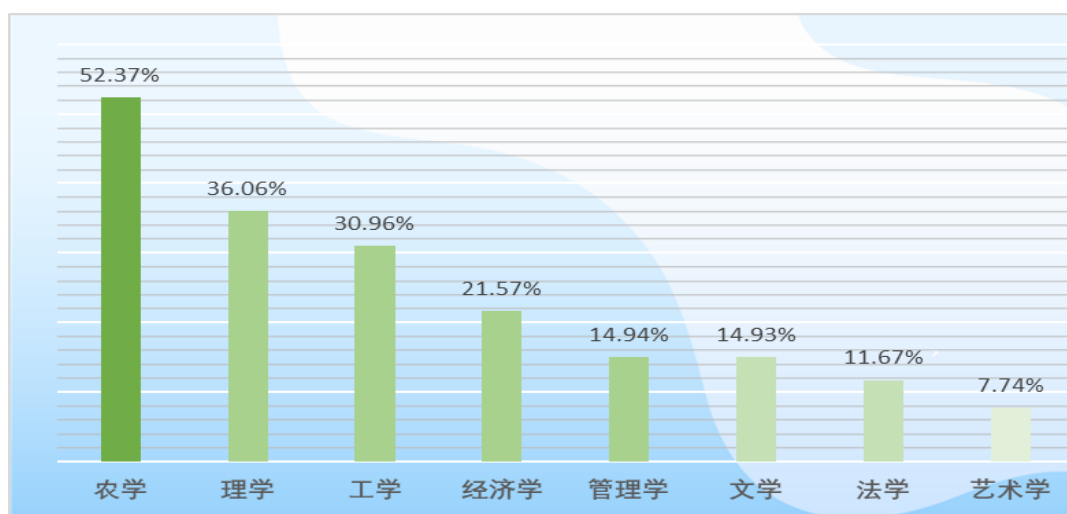


图 2.18 2021 届本科毕业生各学科门类升学情况

#### (二) 各专业本科毕业生升学情况

2021 届本科毕业生中升学率超过全校平均升学率的专业有 42 个，具体情况详见表 2.4。

表 2.4 河北农业大学 2021 届本科毕业生各专业升学统计表

序号	专业	升学人数	本科毕业生人数	升学率
1	动植物检疫	41	55	74.55%
2	植物保护	95	130	73.08%
3	种子科学与工程	34	49	69.39%
4	植物科学与技术	13	19	68.42%
5	林学	69	109	63.30%
6	农学	45	72	62.50%
7	农业资源与环境	28	49	57.14%
8	生物技术	33	58	56.90%
9	农业水利工程	30	57	52.63%

序号	专业	升学人数	本科毕业生人数	升学率
10	乳品工程	10	19	52.63%
11	生物信息学	26	50	52.00%
12	设施农业科学与工程	17	33	51.52%
13	风景园林	67	131	51.15%
14	园林	52	102	50.98%
15	草业科学	30	60	50.00%
16	海洋渔业科学与技术	9	18	50.00%
17	园艺	103	208	49.52%
18	森林保护	14	29	48.28%
19	化学	31	66	46.97%
20	环境科学	72	158	45.57%
21	建筑学	14	31	45.16%
22	海洋科学	9	20	45.00%
23	动物科学	41	95	43.16%
24	农村区域发展	26	62	41.94%
25	食品质量与安全	76	185	41.08%
26	食品科学与工程	101	249	40.56%
27	动物药学	41	104	39.42%
28	中药学	13	34	38.24%
29	水利水电工程	68	182	37.36%
30	城乡规划	11	30	36.67%
31	能源与动力工程	54	149	36.24%
32	动物医学	61	169	36.09%
33	给排水科学与工程	27	77	35.06%
34	应用物理学	18	52	34.62%
35	生物科学	20	58	34.48%
36	木材科学与工程	24	74	32.43%
37	生态学	8	25	32.00%
38	车辆工程	22	71	30.99%
39	包装工程	13	43	30.23%
40	电子信息工程	22	73	30.14%
41	电气工程及其自动化	28	93	30.11%
42	化学工程与工艺	40	135	29.63%
43	水产养殖学	15	51	29.41%
44	金融学	40	147	27.21%
45	制药工程	50	188	26.60%
46	农业机械化及其自动化	13	49	26.53%
47	海洋技术	8	31	25.81%
48	生物工程	15	59	25.42%
49	日语	7	29	24.14%

序号	专业	升学人数	本科毕业生人数	升学率
50	自然地理与资源环境	11	47	23.40%
51	物联网工程	18	77	23.38%
52	土木工程	29	125	23.20%
53	计算机科学与技术	103	447	23.04%
54	土地资源管理	20	87	22.99%
55	经济学	20	88	22.73%
56	酿酒工程	5	22	22.73%
57	软件工程	17	77	22.08%
58	机械设计制造及其自动化	26	118	22.03%
59	机械电子工程	14	64	21.88%
60	农业电气化	10	47	21.28%
61	网络工程	24	113	21.24%
62	农林经济管理	14	66	21.21%
63	物流管理	35	166	21.08%
64	经济统计学	9	44	20.45%
65	秘书学	17	87	19.54%
66	工业设计	11	60	18.33%
67	数学与应用数学	17	97	17.53%
68	旅游管理	26	152	17.11%
69	保险学	5	32	15.63%
70	工业工程	5	33	15.15%
71	公共事业管理	25	168	14.88%
72	电子信息科学与技术	10	69	14.49%
73	工程管理	24	181	13.26%
74	国际经济与贸易	11	83	13.25%
75	会计学	55	421	13.06%
76	测控技术与仪器	7	58	12.07%
77	法学	14	120	11.67%
78	工商管理	17	146	11.64%
79	环境设计	5	44	11.36%
80	英语	19	172	11.05%
81	市场营销	20	235	8.51%
82	视觉传达设计	2	25	8.00%
83	音乐学	2	25	8.00%
84	绘画	3	49	6.12%
85	财务管理	7	117	5.98%
86	舞蹈表演	1	25	4.00%
	总计	2362	8024	29.44%

### (三) 本科毕业生升学不同层次学校情况统计

2021 届本科毕业生中，有 2362 人升学进入 374 所高校及科研院所深造。其中 480 人在本校深造，占比 20.32%。考取科研院所 80 人，占比 3.39%，考取“双一流”院校研究生 286 人，占比 12.11%。考取其他普通高校 1459 人，占比 62.15%。考取国外院校 48 人，占比 2%。

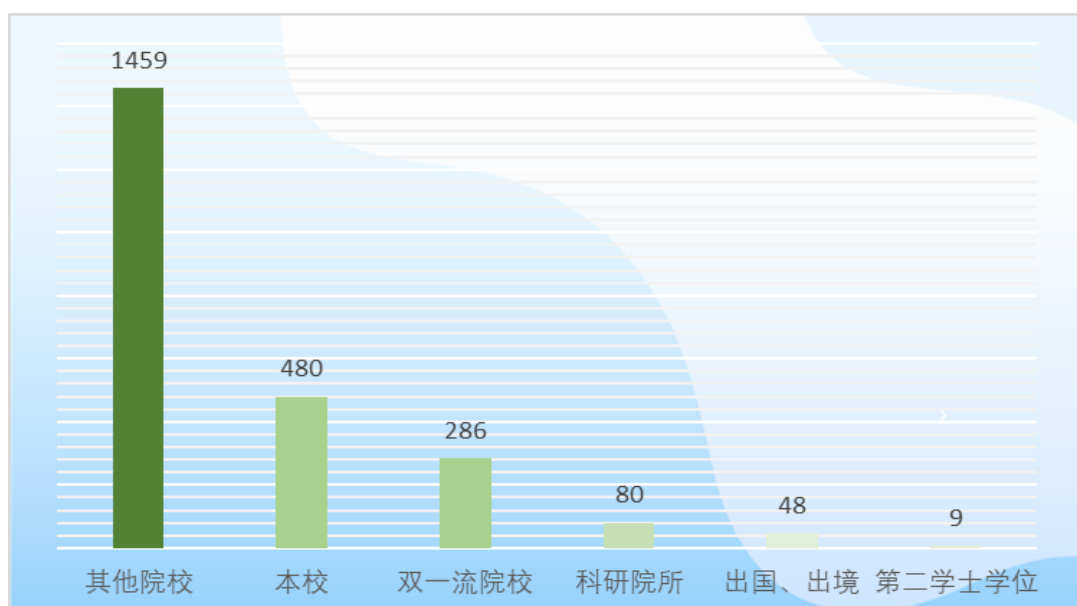


图 2.19 2021 届本科毕业生升学不同层次学校情况

表 2.5.1 河北农业大学 2021 届本科毕业生考取科研院所研究生统计表

序号	科研院所名称	升学人数
1	中国农业科学院	35
2	中国林业科学研究院	17
3	中国科学院	13
4	中国水利水电科学研究院	7
5	中国人民解放军军事科学院	4
6	黑龙江省社会科学院	2
7	北京协和医学院	1
8	福建农林大学海峡联合研究所	1
	总计	80

表 2.5.2 河北农业大学 2021 届本科毕业生考取“双一流”院校研究生统计表

序号	院校名称	升学人数	序号	院校名称	升学人数
1	西北农林科技大学	80	14	哈尔滨工业大学	3
2	中国农业大学	79	15	云南大学	3
3	郑州大学	17	16	北京航空航天大学	2
4	山东大学	16	17	北京理工大学	2
5	中国海洋大学	14	18	东南大学	2
6	大连理工大学	12	19	湖南大学	2
7	新疆大学	8	20	浙江大学	2
8	东北大学	7	21	中南大学	2
9	南开大学	7	22	北京师范大学	1
10	吉林大学	6	23	华东师范大学	1
11	天津大学	6	24	兰州大学	1
12	中央民族大学	6	25	厦门大学	1
13	华中科技大学	5	26	西北工业大学	1
				总计	286

表 2.5.3 河北农业大学 2021 届本科毕业生考取国外院校研究生统计表

序号	院校名称	升学人数	序号	院校名称	升学人数
1	荷兰应用科学大学	10	16	俄罗斯国家音乐学院	1
2	南安普顿大学	4	17	格拉斯哥大学	1
3	英国格拉斯哥大学	3	18	华盛顿大学	1
4	香港理工大学	2	19	卡迪夫大学	1
5	谢菲尔德大学	2	20	凯斯西储大学	1
6	莫纳什大学	2	21	伦敦玛丽女王学院	1
7	和阳日本语学院	2	22	罗马第一大学	1
8	萨塞克斯大学	1	23	曼彻斯特大学	1
9	维特比工程学院	1	24	圣彼得堡国立大学	1
10	爱丁堡大学	1	25	悉尼大学	1
11	澳门大学	1	26	新加坡管理大学	1
12	澳门科技大学	1	27	新西兰奥克兰大学	1
13	伯明翰大学	1	28	英国兰卡斯特大学	1
14	大阪日本语教育中心	1	29	英国谢菲尔德大学	1
15	东京工业大学	1	30	筑波大学	1
				总计	48

表 2.5.4 河北农业大学 2021 届本科毕业生考取普通高校研究生统计表

序号	院校名称	升学人数	序号	院校名称	升学人数
1	河北农业大学	480	136	北京物资学院	2
2	河北大学	71	137	大连交通大学	2
3	北京林业大学	63	138	大连民族大学	2
4	燕山大学	53	139	东北大学秦皇岛分校	2
5	华中农业大学	49	140	广东外语外贸大学	2
6	南京农业大学	38	141	广西科技大学	2
7	河北工业大学	37	142	广西民族大学	2
8	北京交通大学	35	143	广西师范大学	2
9	天津科技大学	35	144	贵州师范大学	2
10	北京工业大学	31	145	哈尔滨工程大学	2
11	华北电力大学	30	146	哈尔滨师范大学	2
12	石家庄铁道大学	29	147	杭州电子科技大学	2
13	北京工商大学	25	148	杭州师范大学	2
14	东北农业大学	24	149	合肥工业大学	2
15	东北林业大学	22	150	河北建筑工程学院	2
16	中国矿业大学	22	151	河南师范大学	2
17	河北师范大学	18	152	湖北民族大学	2
18	天津工业大学	18	153	湖南农业大学	2
19	北京科技大学	16	154	华南师范大学	2
20	中国地质大学	15	155	华侨大学	2
21	河北工程大学	14	156	济南大学	2
22	上海海洋大学	14	157	昆明学院	2
23	首都经济贸易大学	14	158	南华大学	2
24	福建农林大学	13	159	南京理工大学	2
25	南京林业大学	13	160	南京信息工程大学	2
26	天津财经大学	13	161	青岛科技大学	2
27	西南大学	13	162	青海师范大学	2
28	海南大学	12	163	上海应用技术大学	2
29	天津理工大学	12	164	深圳大学	2
30	北京建筑大学	11	165	沈阳工业大学	2
31	河北科技大学	11	166	苏州大学	2
32	华南农业大学	11	167	西安科技大学	2
33	天津城建大学	11	168	西藏民族大学	2
34	天津商业大学	11	169	烟台大学	2
35	北京农学院	10	170	云南农业大学	2
36	河北经贸大学	10	171	长春工程学院	2





序号	院校名称	升学人数	序号	院校名称	升学人数
37	宁夏大学	10	172	中北大学	2
38	天津农学院	10	173	中国计量大学	2
39	浙江农林大学	10	174	中国民航大学	2
40	河海大学	9	175	中国药科大学	2
41	辽宁大学	9	176	中南财经政法大学	2
42	沈阳药科大学	9	177	重庆医科大学	2
43	广西大学	8	178	重庆邮电大学	2
44	山西农业大学	8	179	安徽大学	1
45	太原理工大学	8	180	安徽工业大学	1
46	湖北大学	7	181	安徽医科大学	1
47	湖南师范大学	7	182	安庆师范大学	1
48	华北理工大学	7	183	八一农垦大学	1
49	石河子大学	7	184	北华大学	1
50	西南林业大学	7	185	北京外国语大学	1
51	扬州大学	7	186	成都理工大学	1
52	黑龙江大学	6	187	成都中医药大学	1
53	华北水利水电大学	6	188	大连外国语大学	1
54	吉林农业大学	6	189	大连医科大学	1
55	江南大学	6	190	东北电力大学	1
56	内蒙古农业大学	6	191	东北石油大学	1
57	山东农业大学	6	192	东华理工大学	1
58	首都师范大学	6	193	佛山科学技术学院	1
59	天津师范大学	6	194	广州大学	1
60	西安电子科技大学	6	195	桂林理工大学	1
61	西安建筑科技大学	6	196	哈尔滨商业大学	1
62	西安理工大学	6	197	黑龙江科技大学	1
63	新疆农业大学	6	198	湖南工业大学	1
64	中国科学院大学	6	199	湖南科技大学	1
65	安徽农业大学	5	200	湖州师范学院	1
66	大连海洋大学	5	201	华中师范大学	1
67	福州大学	5	202	淮北师范大学	1
68	昆明理工大学	5	203	吉林财经大学	1
69	南昌大学	5	204	吉林外国语大学	1
70	青岛大学	5	205	江汉大学	1
71	上海大学	5	206	江苏海洋大学	1
72	四川农业大学	5	207	江西科技师范大学	1
73	西北大学	5	208	江西农业大学	1



序号	院校名称	升学人数	序号	院校名称	升学人数
74	中国石油大学	5	209	兰州财经大学	1
75	中南林业科技大学	5	210	廊坊师范学院	1
76	北方工业大学	4	211	辽宁工业大学	1
77	北京化工大学	4	212	辽宁科技大学	1
78	北京邮电大学	4	213	临沂大学	1
79	渤海大学	4	214	闽南师范大学	1
80	东华大学	4	215	南京财经大学	1
81	贵州大学	4	216	南京工程学院	1
82	桂林电子科技大学	4	217	南京航空航天大学	1
83	河北地质大学	4	218	南京中医药大学	1
84	河北科技师范学院	4	219	内蒙古科技大学	1
85	河南大学	4	220	内蒙古师范大学	1
86	河南农业大学	4	221	青海民族大学	1
87	江苏大学	4	222	山东工商学院	1
88	兰州理工大学	4	223	山东科技大学	1
89	南京工业大学	4	224	山东师范大学	1
90	南京师范大学	4	225	山东中医药大学	1
91	内蒙古大学	4	226	山西大同大学	1
92	青岛农业大学	4	227	山西大学	1
93	青海大学	4	228	山西师范大学	1
94	三峡大学	4	229	山西医科大学	1
95	上海电力大学	4	230	陕西理工大学	1
96	沈阳建筑大学	4	231	陕西中医药大学	1
97	沈阳农业大学	4	232	汕头大学	1
98	长安大学	4	233	上海财经大学	1
99	长江大学	4	234	上海外国语大学	1
100	长沙理工大学	4	235	上海政法大學	1
101	浙江海洋大学	4	236	沈阳大学	1
102	北方民族大学	3	237	沈阳航空航天大学	1
103	北华航天工业学院	3	238	首都医科大学	1
104	北京第二外国语学院	3	239	四川师范大学	1
105	北京石油化工学院	3	240	太原科技大学	1
106	北京信息科技大学	3	241	太原师范学院	1
107	北京印刷学院	3	242	天津美术学院	1
108	大连工业大学	3	243	温州医科大学	1
109	大连海事大学	3	244	五邑大学	1
110	东北财经大学	3	245	武汉工程大学	1

序号	院校名称	升学人数	序号	院校名称	升学人数
111	东北师范大学	3	246	武汉科技大学	1
112	河北医科大学	3	247	武汉理工大学	1
113	暨南大学	3	248	西安工程大学	1
114	辽宁石油化工大学	3	249	西安工业大学	1
115	内蒙古工业大学	3	250	西安邮电大学	1
116	宁波大学	3	251	西北政法大學	1
117	青岛理工大学	3	252	西藏农牧学院	1
118	陕西师范大学	3	253	西南石油大学	1
119	上海工程技术大学	3	254	湘潭大学	1
120	上海海事大学	3	255	新疆财经大学	1
121	上海理工大学	3	256	新乡医学院	1
122	上海师范大学	3	257	云南财经大学	1
123	沈阳化工大学	3	258	云南民族大学	1
124	沈阳师范大学	3	259	云南中医药大学	1
125	塔里木大学	3	260	长春大学	1
126	天津医科大学	3	261	长春工业大学	1
127	天津中医药大学	3	262	长春理工大学	1
128	武汉轻工大学	3	263	浙江理工大学	1
129	西南民族大学	3	264	浙江中医药大学	1
130	延边大学	3	265	中共上海市委党校	1
131	浙江工业大学	3	266	中国医科大学	1
132	中国传媒大学	3	267	中央财经大学	1
133	仲恺农业工程学院	3	268	重庆工商大学	1
134	重庆交通大学	3	269	重庆科技学院	1
135	北京联合大学	2	270	重庆师范大学	1
				总计	1459

### 第三部分 本科毕业生就业状况分析

#### 一、本科毕业生就业地域分布

我校 2021 届本科毕业生省外就业地域分布情况如图 3.1 所示。

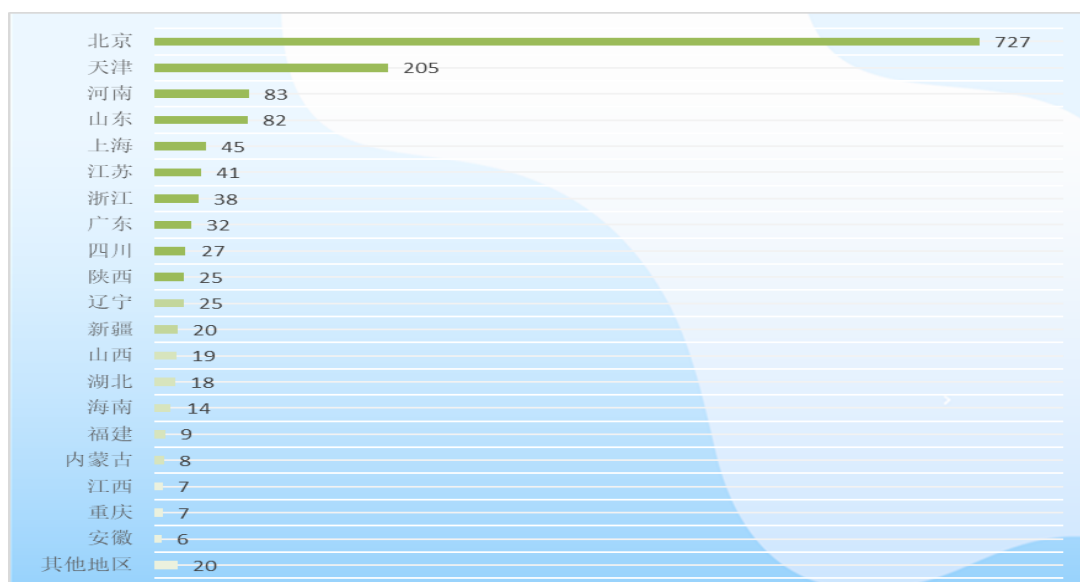


图 3.1 河北农业大学 2021 届本科毕业生省外就业地域分布图

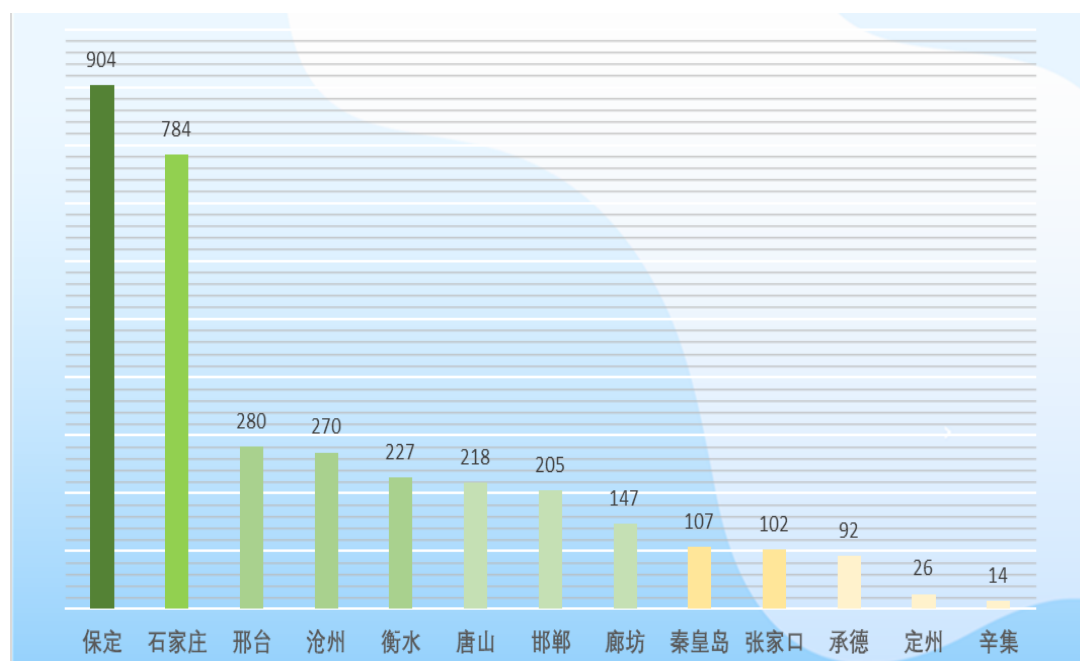


图 3.2 河北农业大学 2021 届本科毕业生省内就业地域分布图

如图 3.2 所示,在河北省内就业的我校本科毕业生就业地域分布不均。主要集中在保定、石家庄两地,其次是邢台、沧州、衡水、唐山、邯郸等地区,最后是廊坊、秦皇岛、张家口、承德、定州、辛集等地区。

为了测算地域对本科毕业生就业的影响,我们提出“地域就业吸引力”这一概念。其含义为本科毕业生到某一地区就业人数和该地区生源人数的比值,该值越大,说明本科毕业生越愿意到这一地区就业。表 3.1 数据为河北省省内各地区间的“地域就业吸引力”,比值较高的为石家庄、保定、秦皇岛。

表 3.1 2021 届本科毕业生河北省地区吸引力指数统计表

序号	地域	接纳毕业生数量	毕业生生源数量	地域吸引力指数
1	石家庄	784	955	0.82
2	保定	904	1111	0.81
3	秦皇岛	107	200	0.54
4	沧州	270	558	0.48
5	廊坊	147	430	0.34
6	唐山	218	685	0.32
7	邢台	280	930	0.30
8	衡水	227	888	0.26
9	邯郸	205	811	0.25
10	张家口	102	459	0.22
11	承德	92	421	0.22
12	定州	26	153	0.17
13	辛集	14	104	0.13

## 二、本科毕业生就业行业分布

我校 2021 届本科毕业生在 19 个行业类别中,就业人数在 100 人以上的有 14 个行业。制造业、教育业、建筑业占比排在前三位,分

别为 16.87%、12.04%和 11.47%。具体情况详见表 3.2。

表 3.2 河北农业大学 2021 届本科毕业生就业行业分布情况

序号	单位行业	毕业生人数	比例
1	制造业	778	16.87%
2	教育业	555	12.04%
3	建筑业	529	11.47%
4	农、林、牧、渔业	445	9.65%
5	信息传输、软件和信息技术服务业	428	9.28%
6	批发和零售业	334	7.24%
7	科学研究和技术服务业	273	5.92%
8	公共管理、社会保障和社会组织	219	4.75%
9	租赁和商务服务业	170	3.69%
10	金融业	156	3.38%
11	文化、体育和娱乐业	113	2.45%
12	居民服务、修理和其他服务业	110	2.39%
13	交通运输、仓储和邮政业	108	2.34%
14	房地产业	104	2.26%
15	电力、热力、燃气及水生产和供应业	85	1.84%
16	住宿和餐饮业	75	1.63%
17	水利、环境和公共设施管理业	56	1.21%
18	卫生和社会工作	43	0.93%
19	采矿业	30	0.65%

### 三、本科毕业生就业单位性质分布

如表 3.4 所示，2021 届本科毕业生就业单位性质以民营企业为主，占比 68.57%，国有企业就业占比 11.62%。具体情况详见表 3.3。

表 3.3 2021 届本科毕业生就业单位性质去向统计表

序号	就业单位性质类别	毕业生录用人数	比例
1	民营企业	3150	68.57%
2	国有企业	534	11.62%
3	中初教育单位	302	6.57%
4	其他	223	4.85%

5	机关	210	4.57%
6	三资企业	94	2.05%
7	其他事业单位	41	0.89%
8	医疗卫生单位	23	0.50%
9	高等教育单位	8	0.17%
10	科研设计单位	5	0.11%
11	城镇社区	3	0.07%
12	农村建制村	1	0.02%

#### 四、本科毕业生工作半年内月收入水平及变化趋势

2021 届本科毕业生毕业半年内的月收入薪资水平主要分布在 3001-6000 元/月区间，具体情况详见图 3.3。

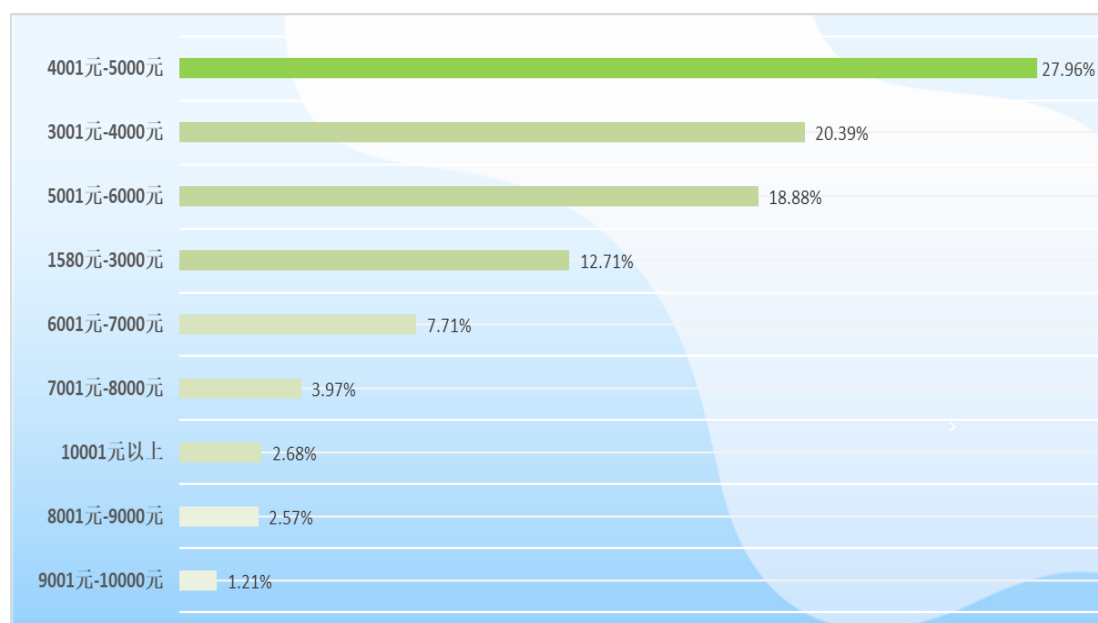


图 3.3 2021 届本科毕业生毕业半年后月收入情况

调查显示，近三年来，我校本科毕业生毕业半年后平均月收入水平呈现正增长趋势。具体情况详见图 3.4。



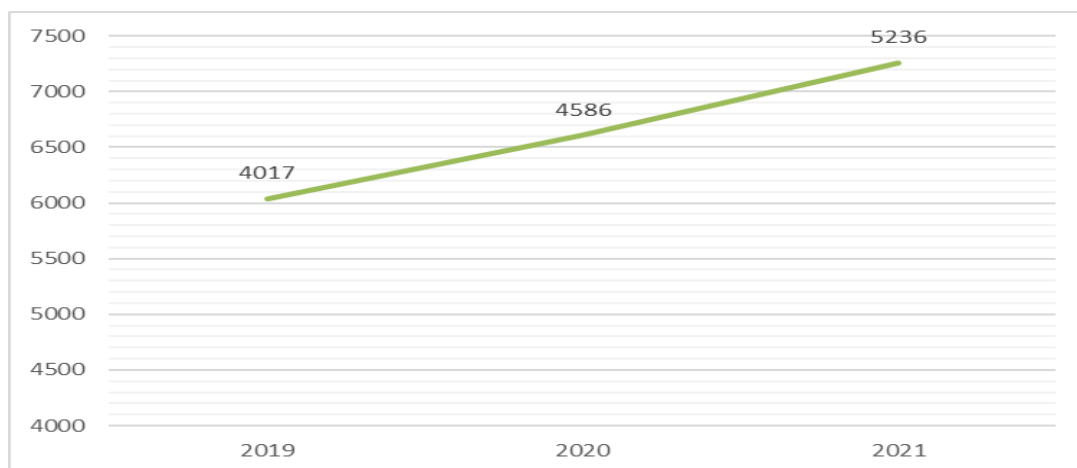


图 3.4 近三年本科毕业生毕业半年后平均月收入变化趋势

## 五、本科毕业生办理社会保障情况

根据统计结果，本科毕业生办理社会保障情况如图 3.5 所示。

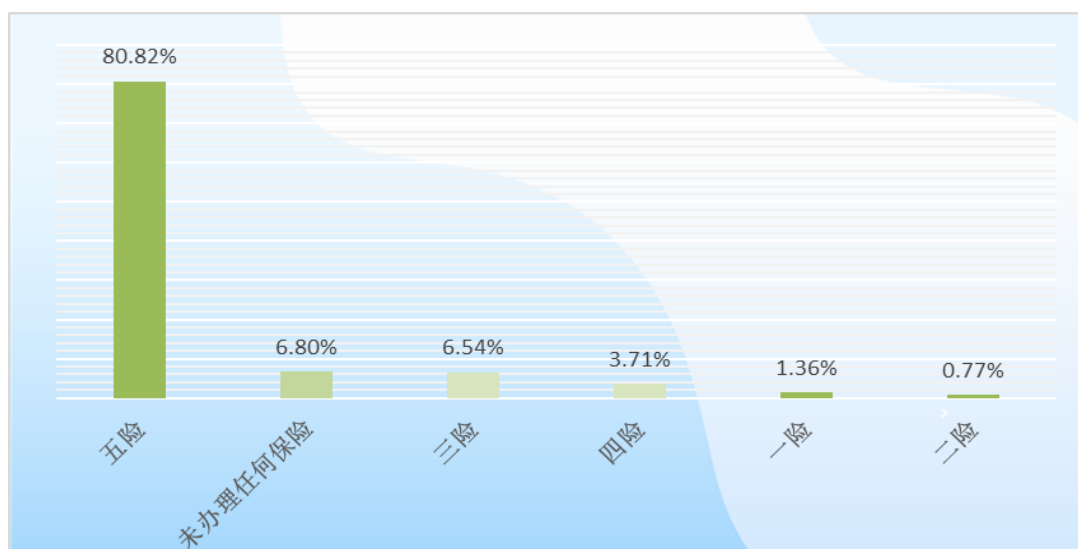


图 3.5 2021 届本科毕业生办理社会保障情况

## 六、本科毕业生就业岗位与专业相关情况

根据统计结果，2021 届本科毕业生中从事工作与所学专业对口或相关的占比 84.50%。详见图 3.6。

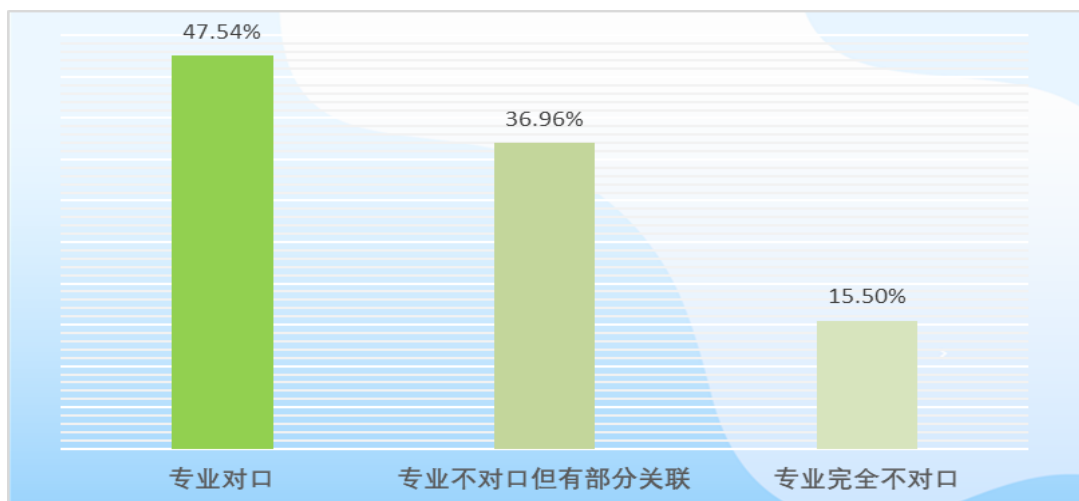


图 3.6 2021 届本科毕业生从事工作与所学专业相关程度

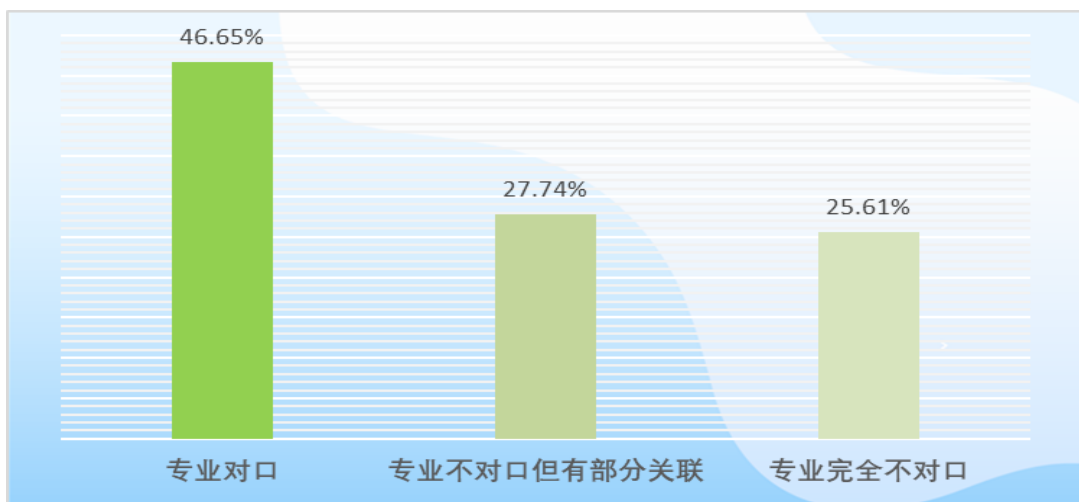


图 3.6.1 农学类 2021 届本科毕业生从事工作与所学专业相关程度

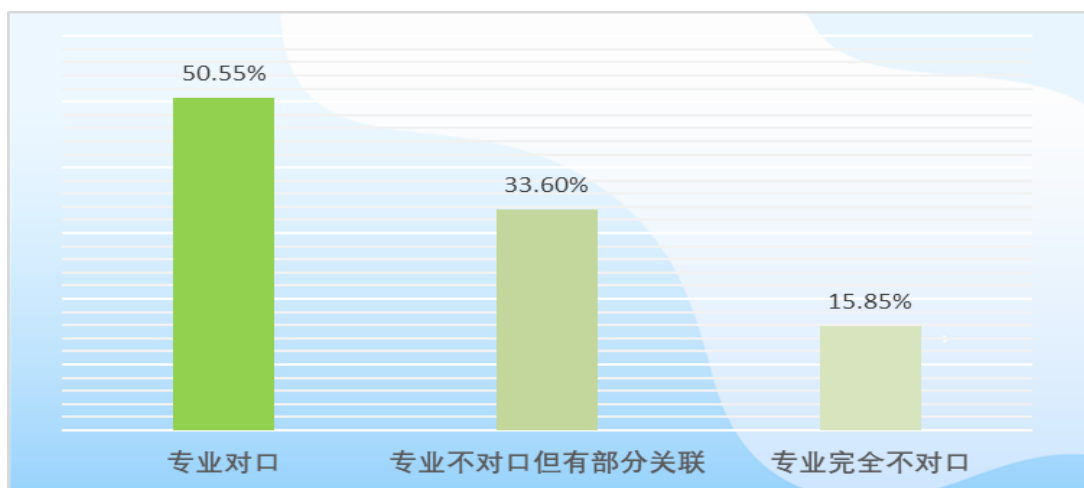


图 3.6.2 工学类 2021 届本科毕业生从事工作与所学专业相关程度

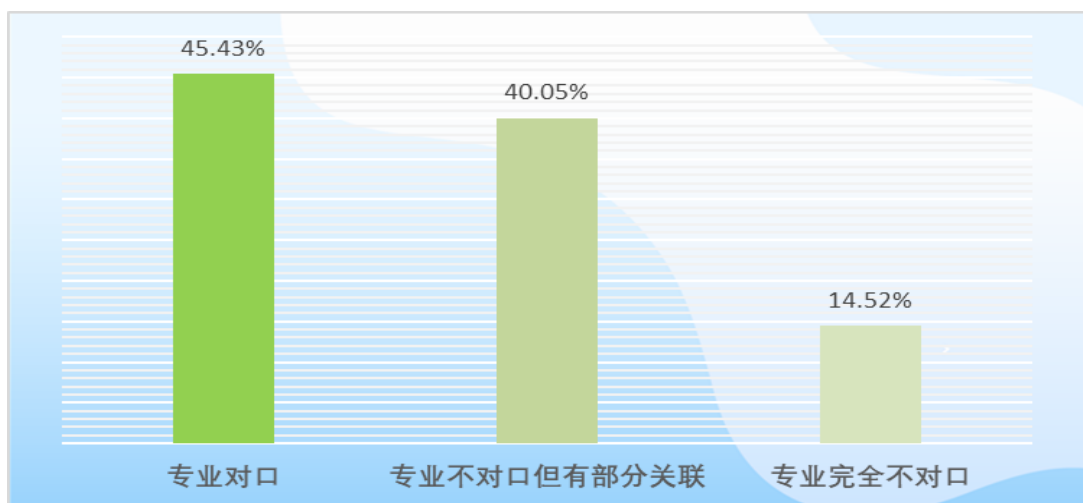


图 3.6.3 管理学类 2021 届本科毕业生从事工作与所学专业相关程度

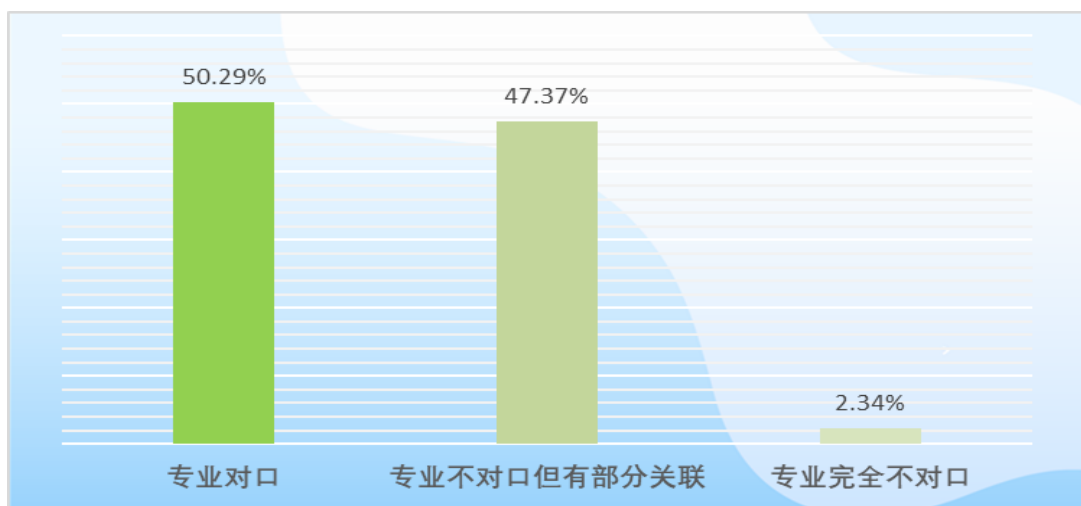


图 3.6.4 经济学类 2021 届本科毕业生从事工作与所学专业相关程度

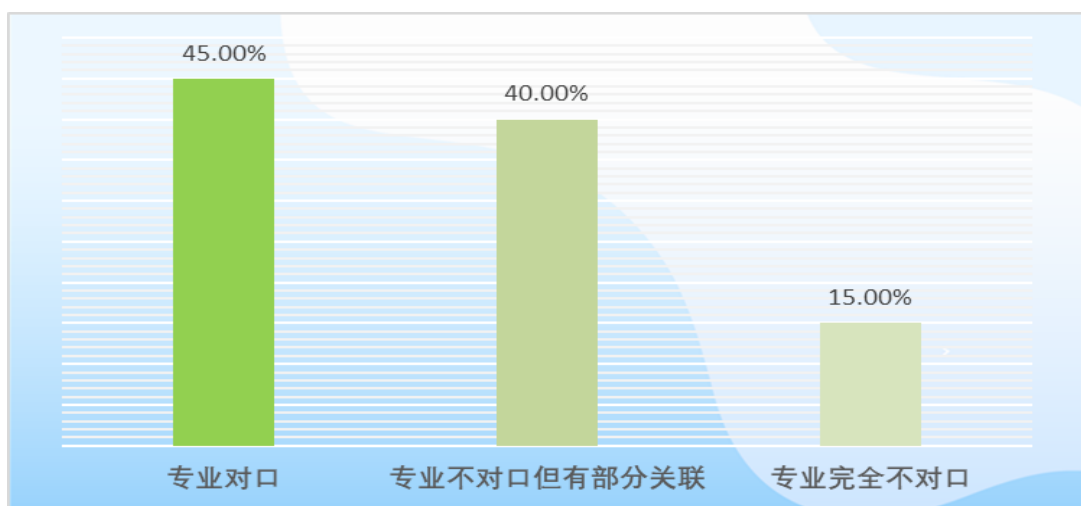


图 3.6.5 文学类 2021 届本科毕业生从事工作与所学专业相关程度

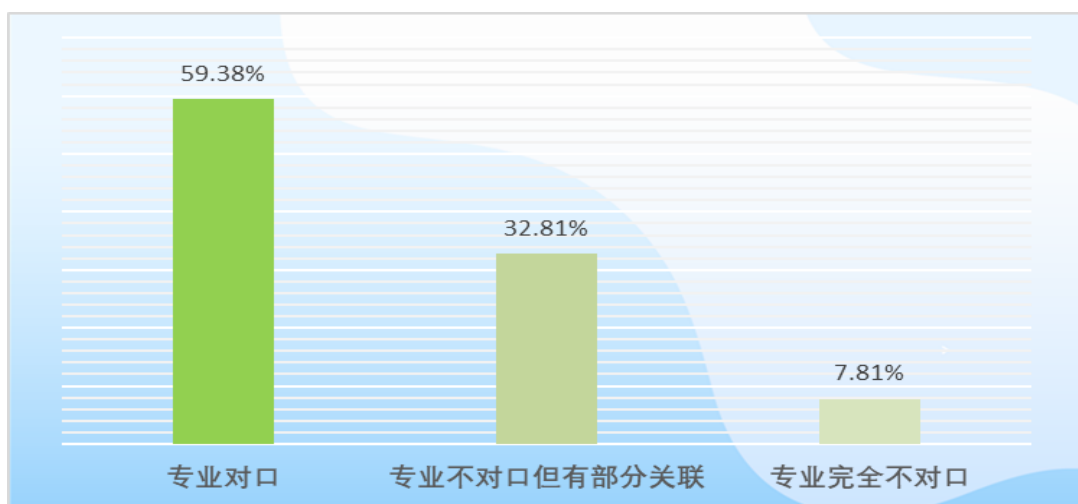


图 3.6.6 法学类 2021 届本科毕业生从事工作与所学专业相关程度

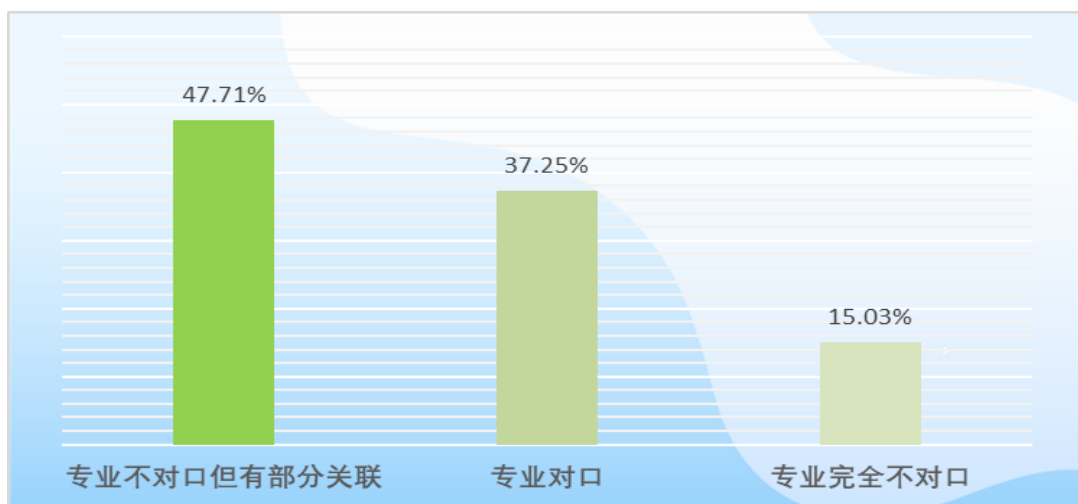


图 3.6.7 理学类 2021 届本科毕业生从事工作与所学专业相关程度

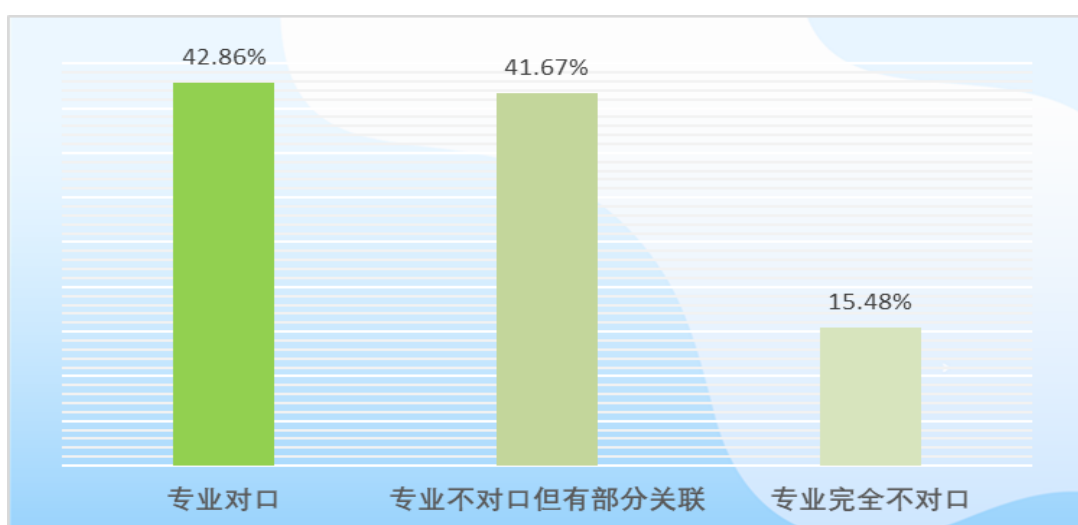


图 3.6.8 艺术学类 2021 届本科毕业生从事工作与所学专业相关程度

## 七、本科毕业生工作单位变动情况及原因

调查结果显示，我校本科生离校半年内发生工作单位变动的比例为 20.68%，造成本科毕业生工作单位变动的主要原因详见图 3.7。

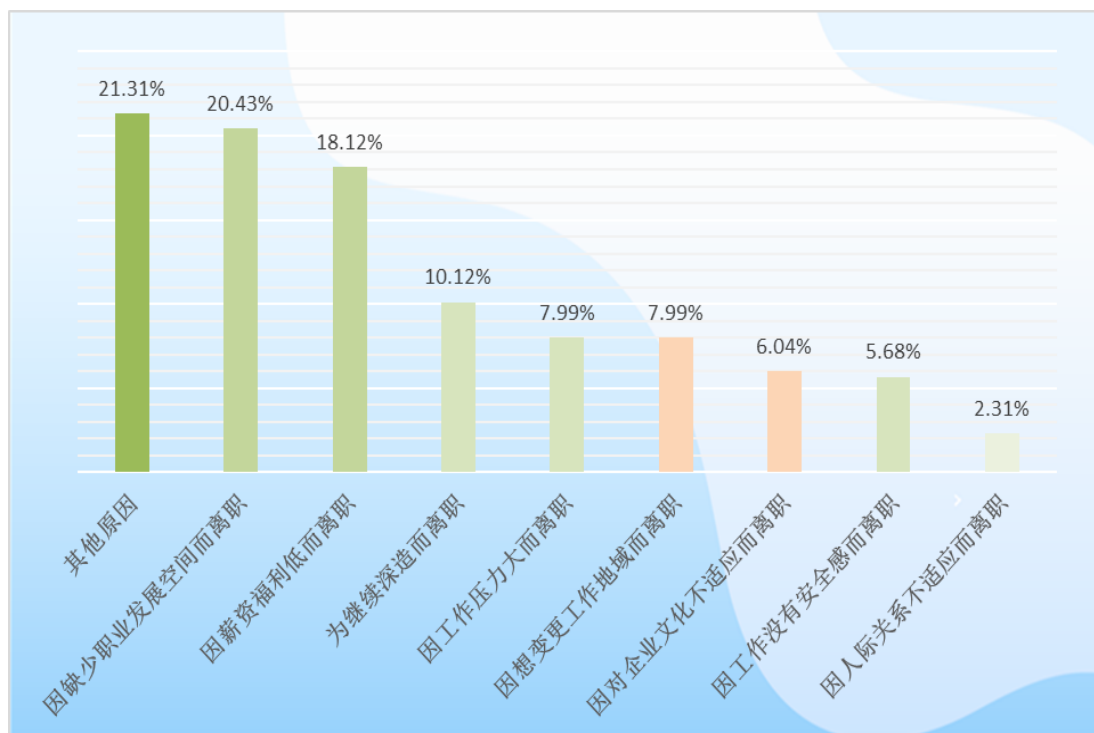


图 3.7 2021 届本科毕业生工作变动主要原因分布

## 第四部分 本科毕业生培养问卷反馈

### 一、本科毕业生就业现状满意度及变化趋势

本科毕业生对于就业现状满意度调查涉及当前收入水平、发展机会、工作氛围、工作的安全性、培训机会、行业前景、作息时间和休假制度、岗位劳动强度、岗位工作环境、社会保障情况、社会认可度和工作总体满意度等 12 项指标。满意程度分为五个档次，分值为 1 到 5，分数越高，意味着满意度越高。本科毕业生在各项指标上的满意度分布具体情况详见图 4.1。

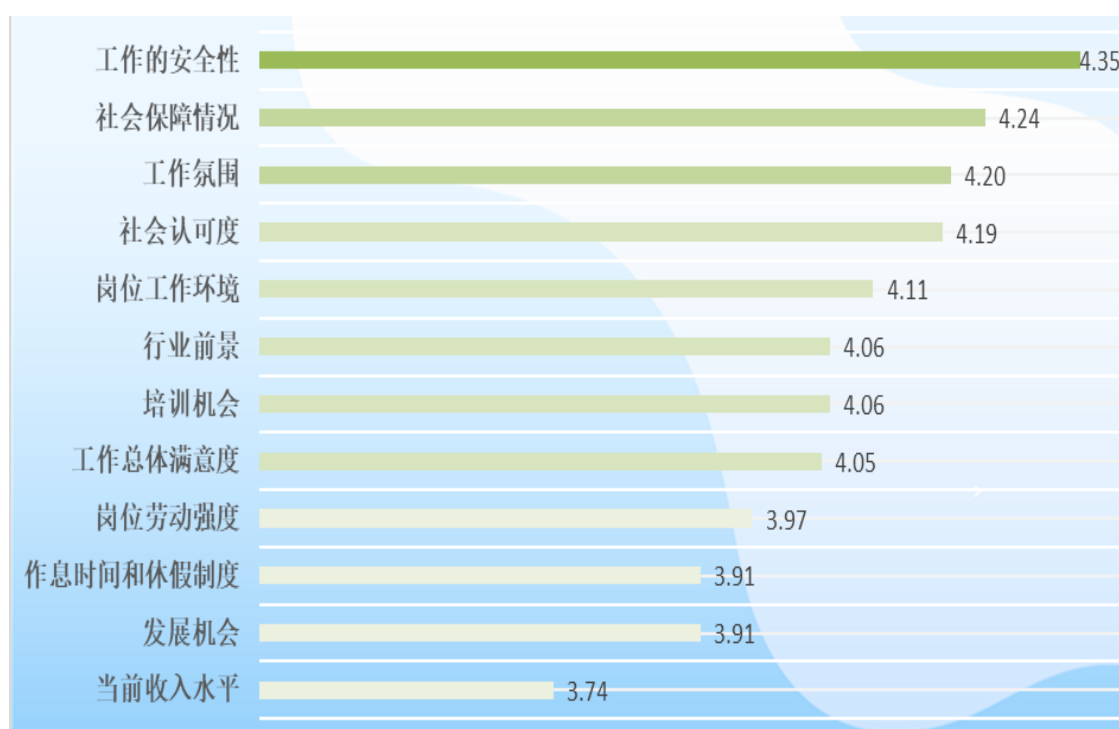


图 4.1 2021 届本科毕业生对就业现状满意度分布图

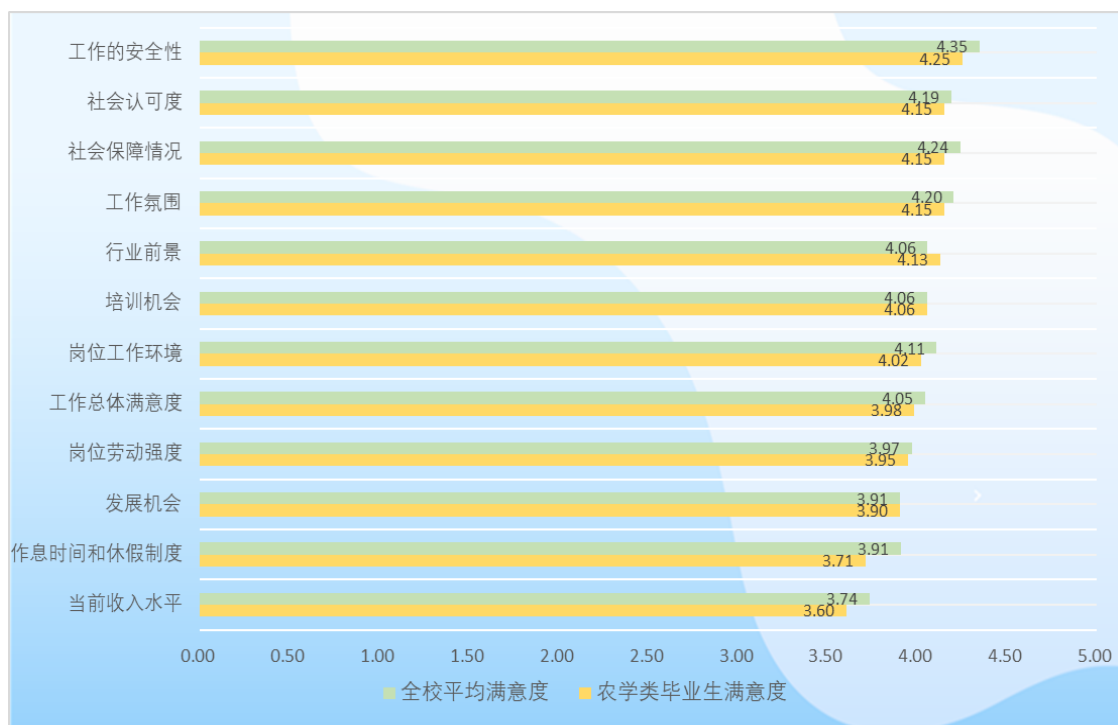


图 4.1.1 农学类 2021 届本科毕业生对就业现状满意度分布图

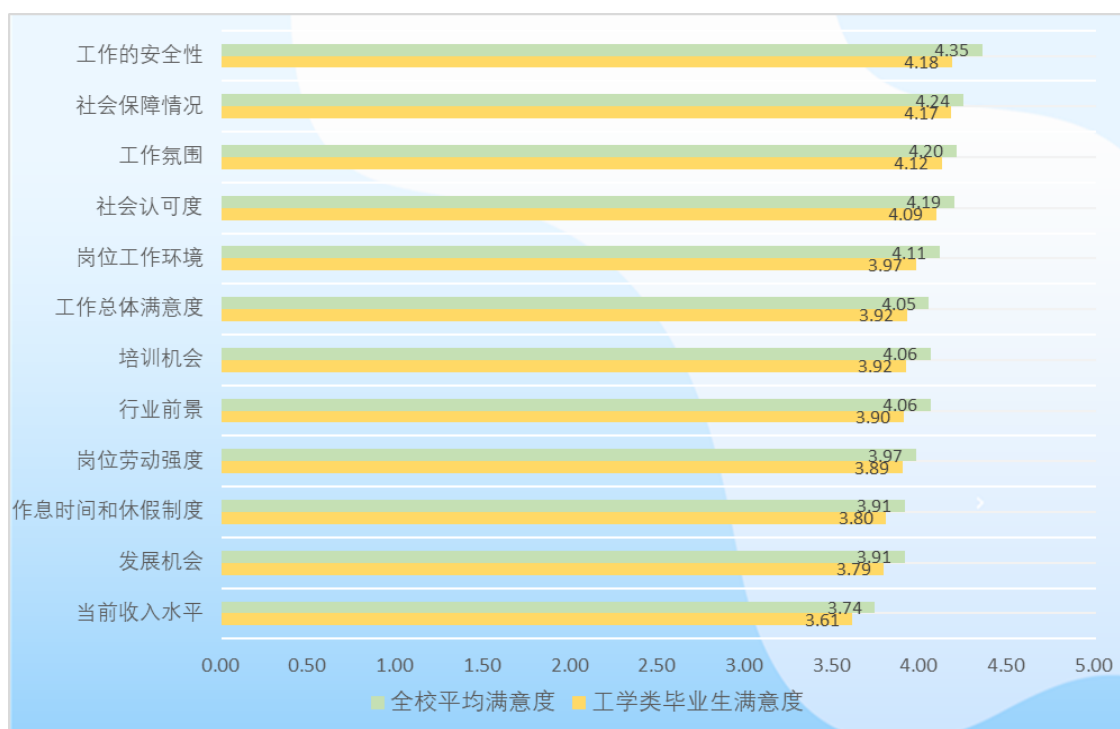


图 4.1.2 工学类 2021 届本科毕业生对就业现状满意度分布图



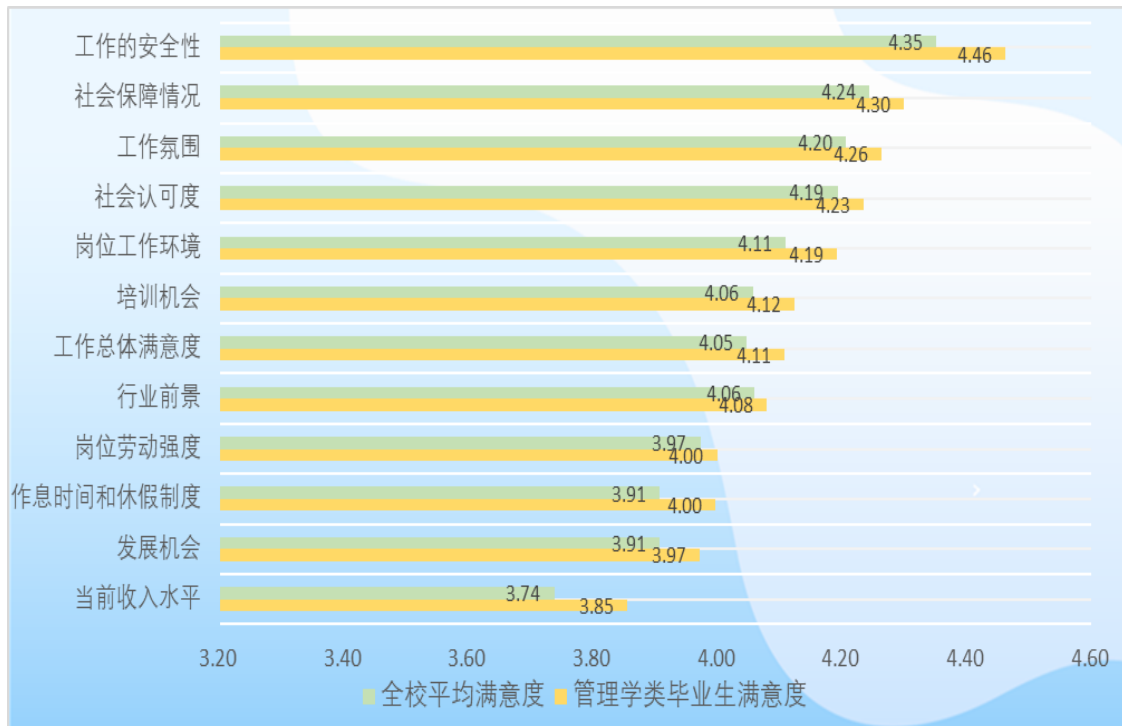


图 4.1.3 管理学类 2021 届本科毕业生对就业现状满意度分布图

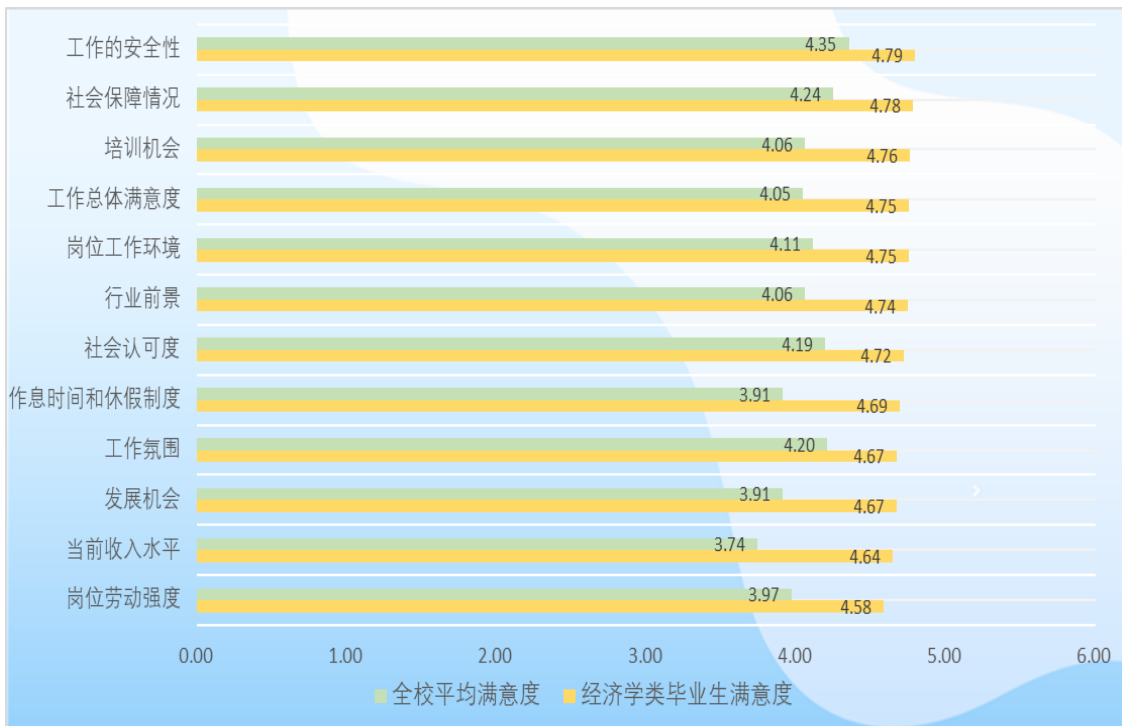


图 4.1.4 经济学类 2021 届本科毕业生对就业现状满意度分布图

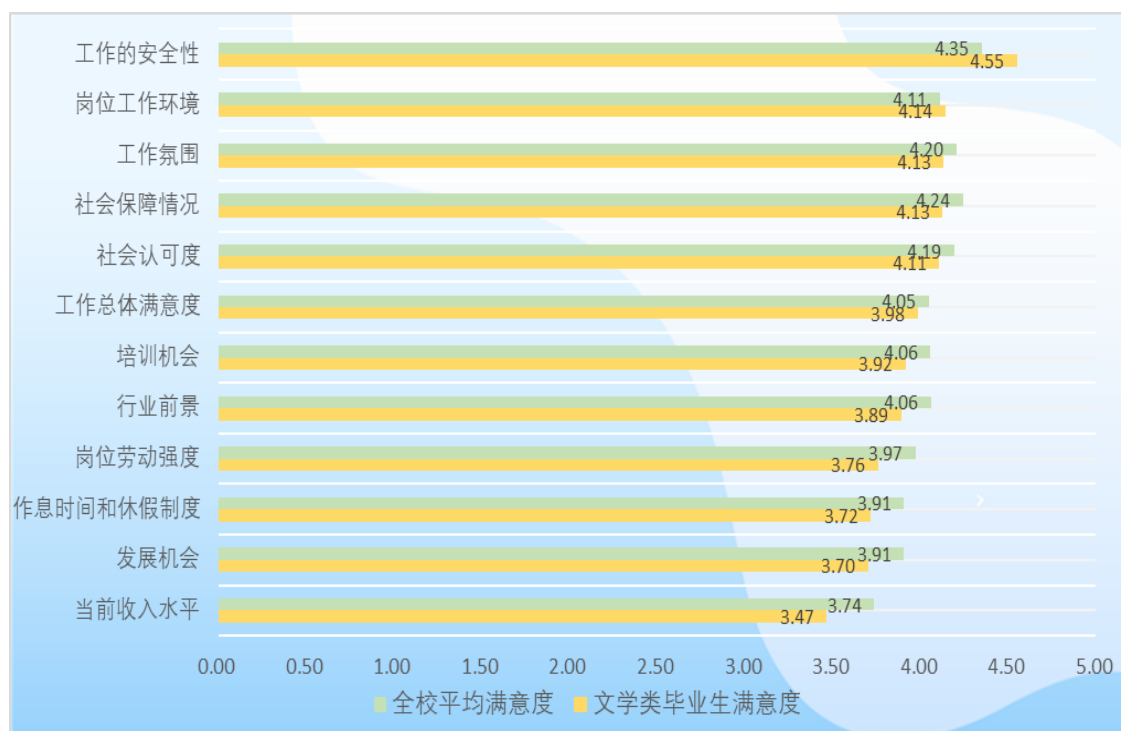


图 4.1.5 文学类 2021 届本科毕业生对就业现状满意度分布图

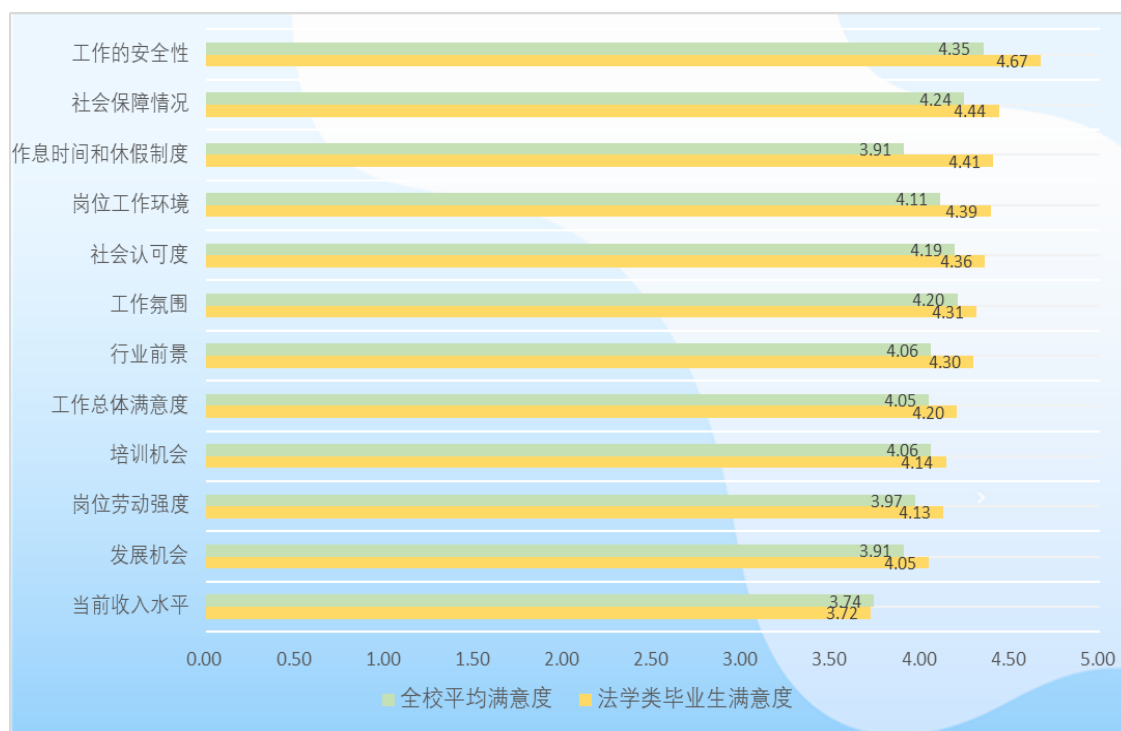


图 4.1.6 法学类 2021 届本科毕业生对就业现状满意度分布图



图 4.1.7 理学类 2021 届本科毕业生对就业现状满意度分布图

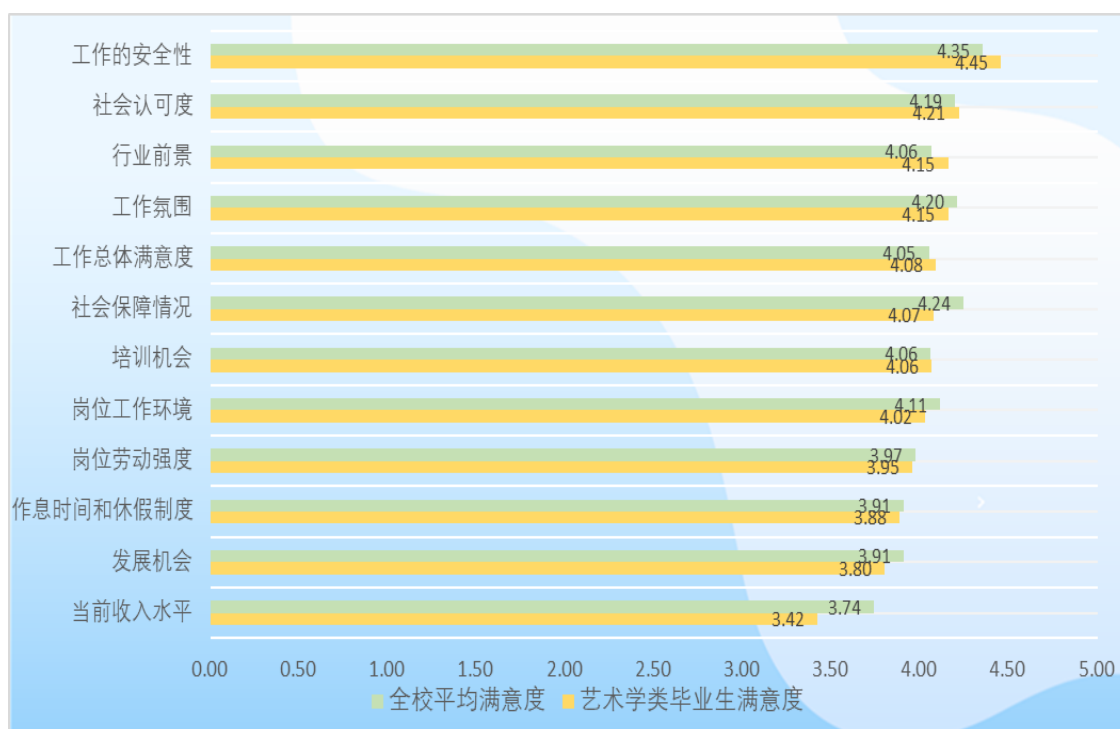


图 4.1.8 艺术学类 2021 届本科毕业生对就业现状满意度分布图

图 4.1 显示，2021 届本科毕业生对工作的安全性、社会保障情况、工作氛围、社会认可度的满意度较高；对当前收入水平、发展机会、作息时间和休假制度的满意度较低。

调查显示，近三年我校本科毕业生对工作的总体满意度呈上升趋势，具体情况详见图 4.2。

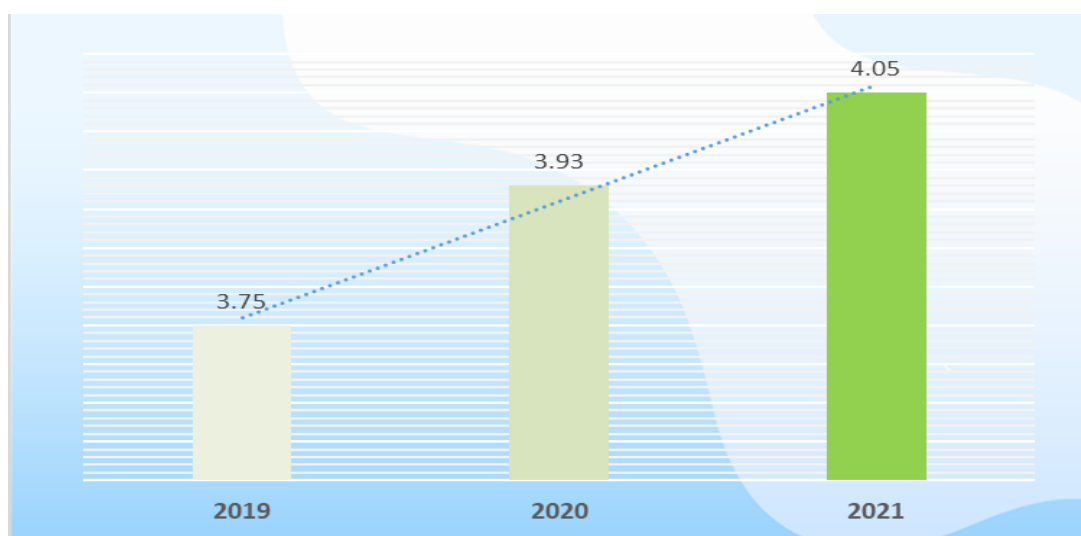


图 4.2 近三年本科毕业生工作总体满意度变化趋势

## 二、本科毕业生对影响就业及职业发展因素的评价

本次调查设置了与就业紧密相关的 11 项能力及素质因素，每项能力及素质因素的重要程度分为五个档次，分值为 1 到 5，分值越高，重要程度越高。调查结果显示，本科毕业生认为影响就业及职业发展的因素中排在前三位的是人品与责任感、敬业精神、吃苦耐劳精神。同时，我校本科毕业生对创新能力、个人外在形象与身体条件等影响就业及职业发展的因素的重视程度还有待加强。具体情况详见图 4.3。




图 4.3 2021 届本科毕业生对影响就业及职业发展的因素分布

### 三、本科毕业生对学校人才培养工作满意度的评价及变化趋势

本科毕业生对学校人才培养工作满意度评价涉及 10 个方面，满意度最高的前三项是校风、学风建设，专业师资水平现状，专业课程结构设置。近三年本科毕业生对我校人才培养工作满意度具体情况详见图 4.4。

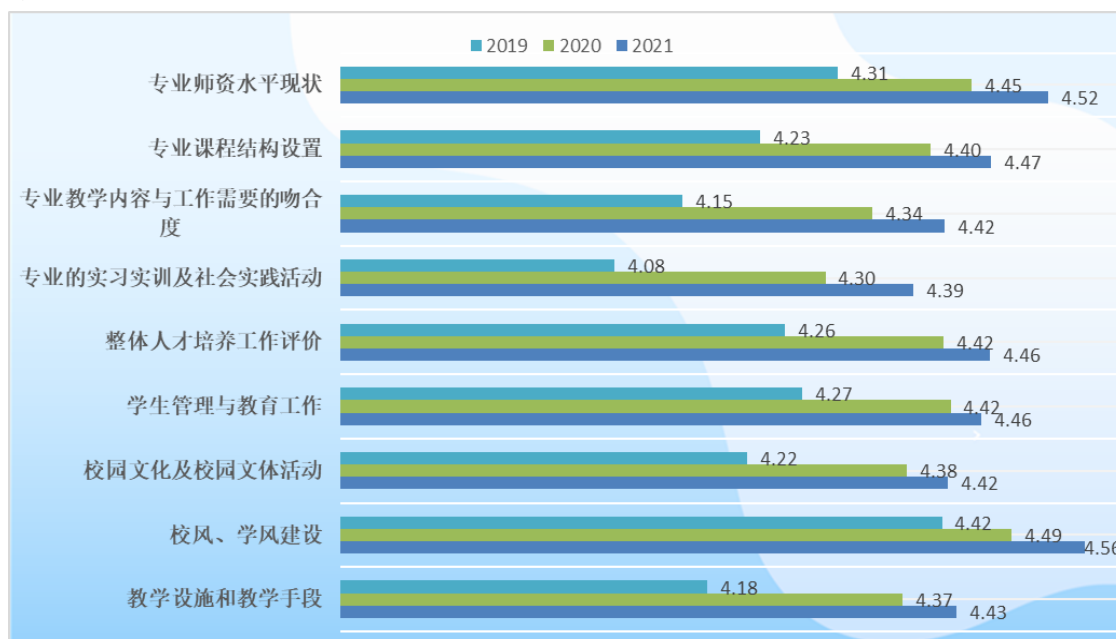


图 4.4 近三年本科毕业生对学校人才培养工作满意度分布

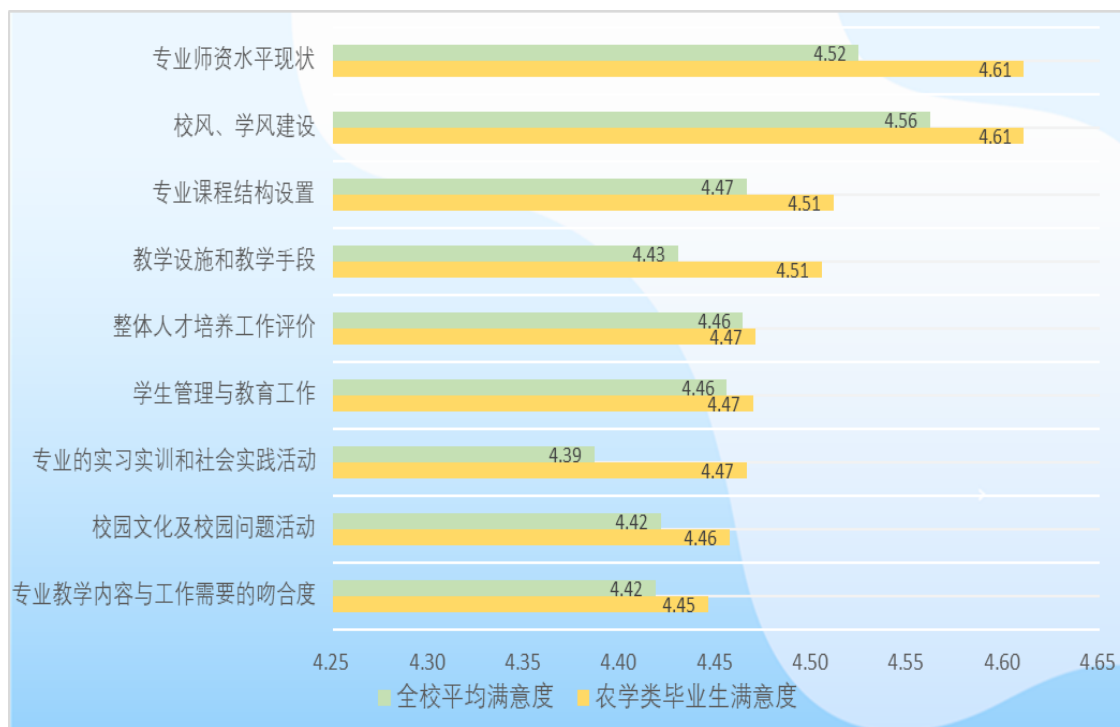


图 4.4.1 农学类 2021 届本科毕业生对学校人才培养工作满意度分布

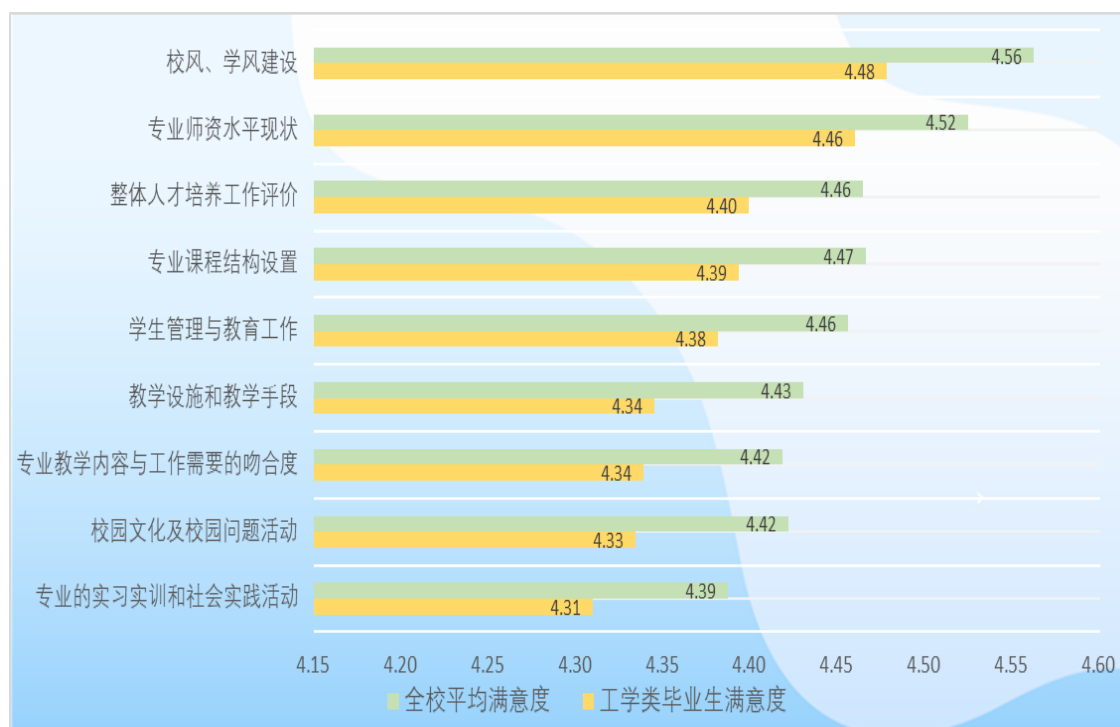


图 4.4.2 工学类 2021 届本科毕业生对学校人才培养工作满意度分布



图 4.4.3 管理学类 2021 届本科毕业生对学校人才培养工作满意度分布

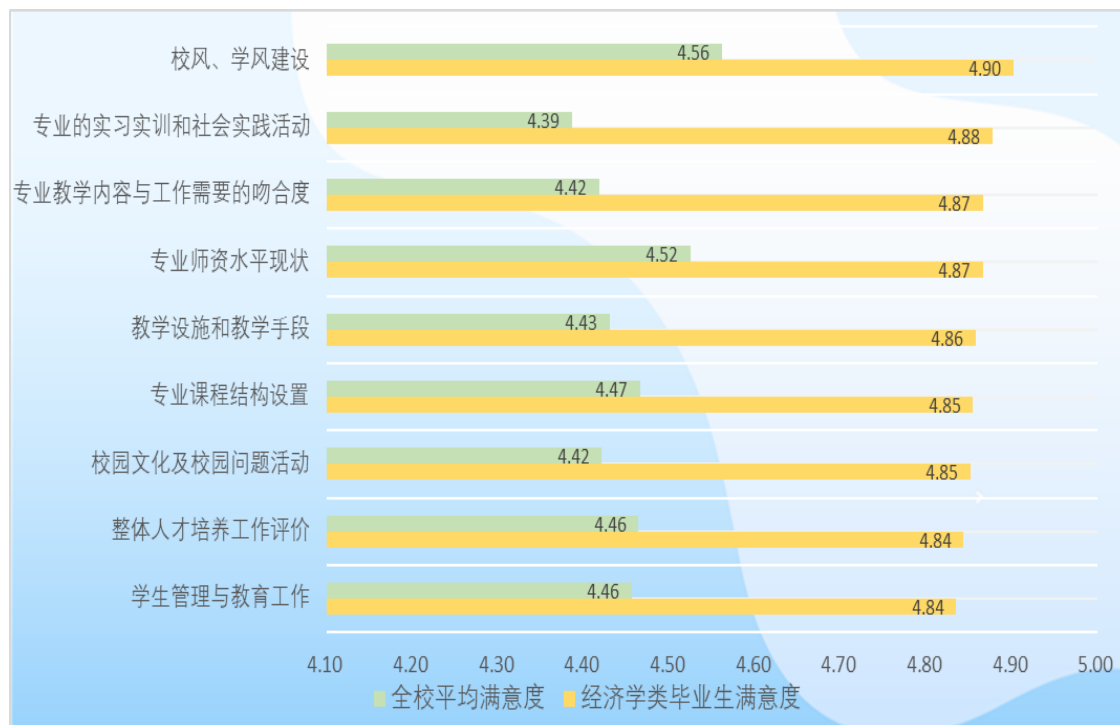


图 4.4.4 经济学类 2021 届本科毕业生对学校人才培养工作满意度分布



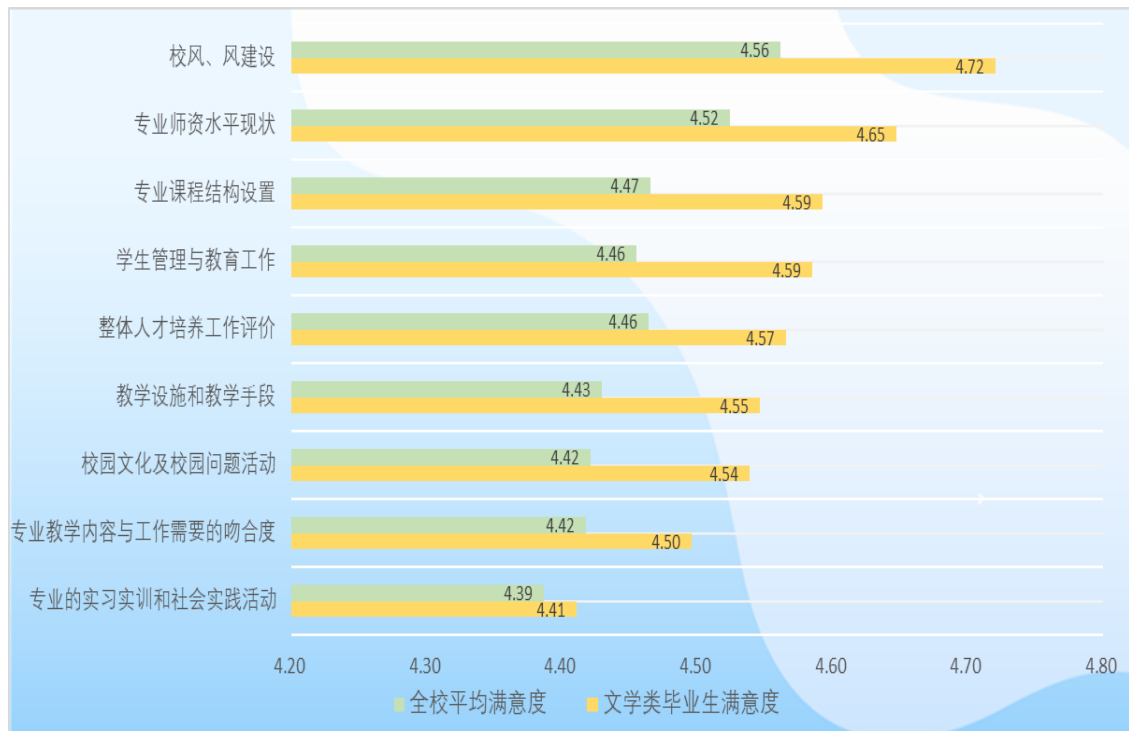


图 4.4.5 文学类 2021 届本科毕业生对学校人才培养工作满意度分布

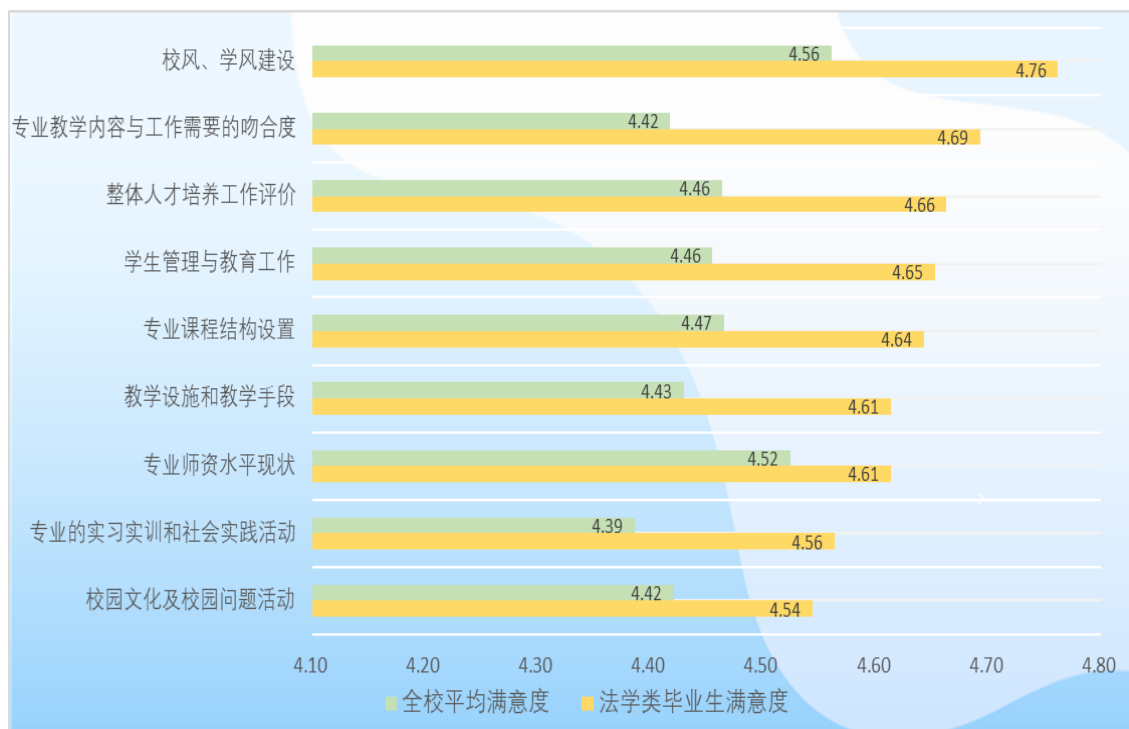


图 4.4.6 法学类 2021 届本科毕业生对学校人才培养工作满意度分布

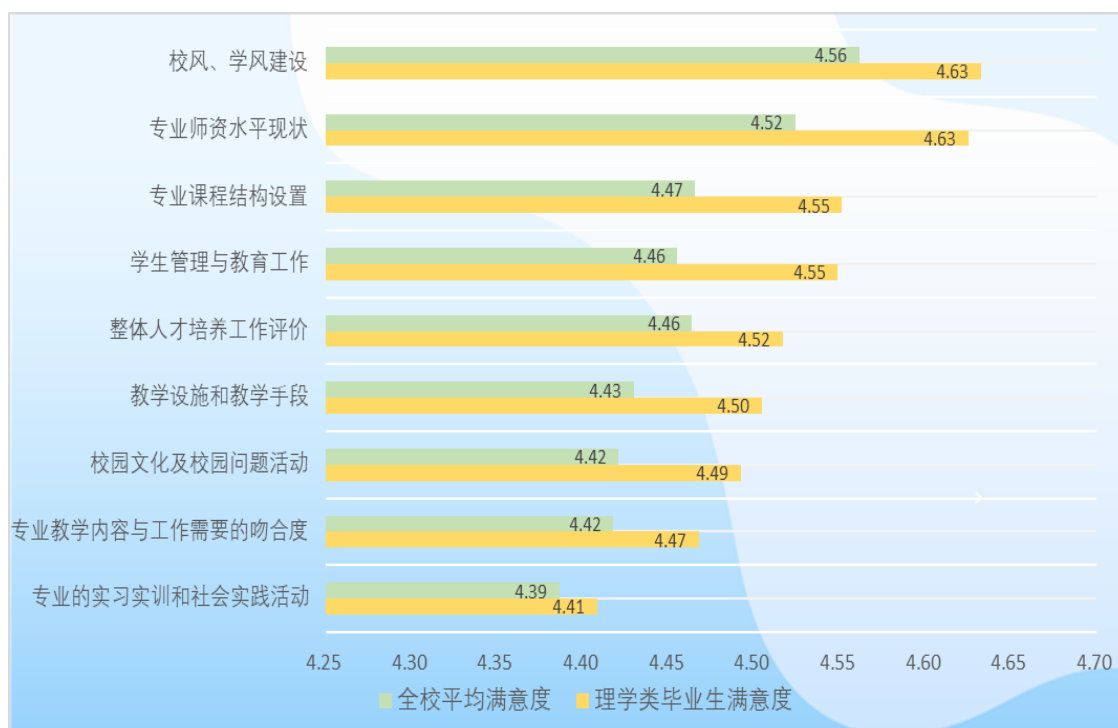


图 4.4.7 理学类 2021 届本科毕业生对学校人才培养工作满意度分布



图 4.4.8 艺术学类 2021 届本科毕业生对学校人才培养工作满意度分布

调查显示,近三年我校本科毕业生对学校人才培养工作满意度呈上升趋势,具体情况详见图 4.5。

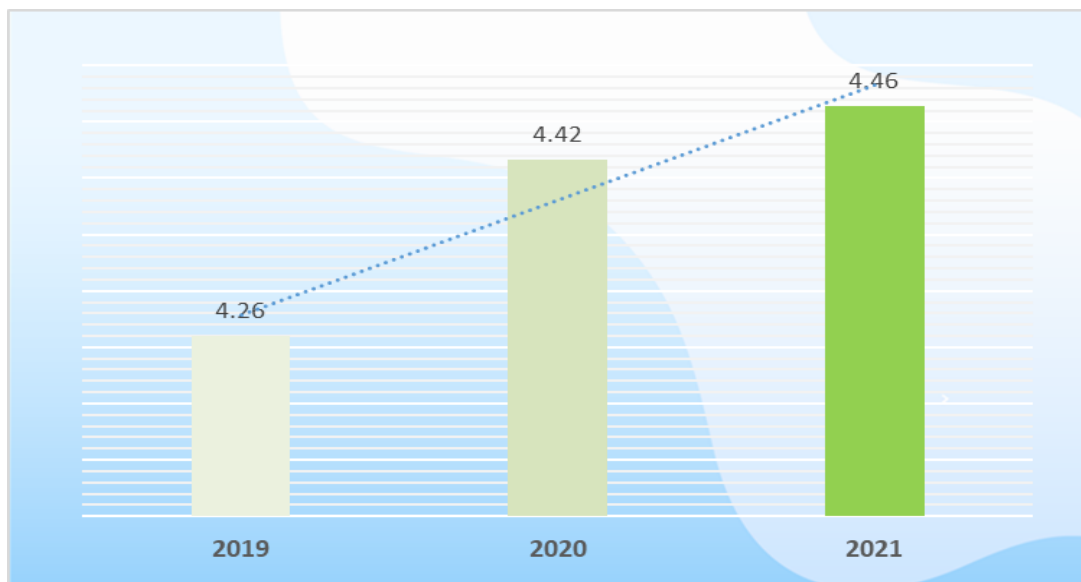


图 4.5 近三年本科毕业生对学校人才培养工作满意度变化趋势

#### 四、本科毕业生对学校就业指导工作满意度的评价及变化趋势

本科毕业生对学校职业指导与就业服务工作的评价体系分为八个方面,具体情况请详见图 4.6。

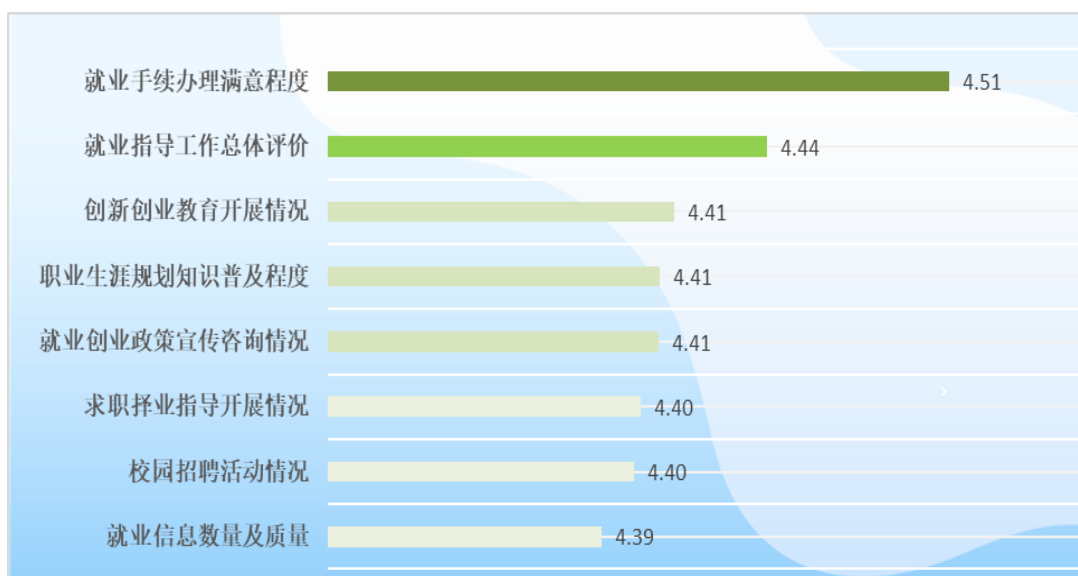


图 4.6 2021 届本科毕业生对学校就业指导与就业服务工作满意度分布

调查显示，近三年我校本科毕业生对学校就业指导与就业服务工作满意度呈上升趋势，具体情况详见图 4.7。

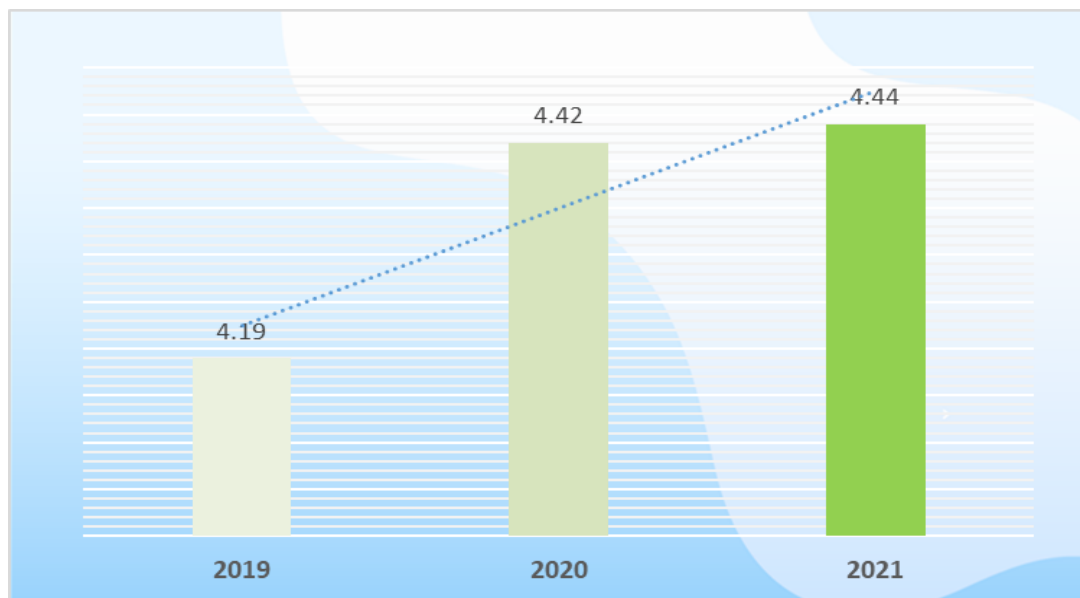


图 4.7 近三年本科毕业生对学校就业指导与就业服务工作满意度变化趋势

## 第五部分 用人单位基本情况及问卷反馈

### 一、用人单位基本情况

#### (一) 就业市场统计

2020-2021 学年，学校共接待用人单位 4418 家次，提供就业岗位超过 29.5 万个。具体情况详见表 5.1。

表 5.1 2020-2021 学年校园招聘活动汇总

日期	招聘活动名称	招聘形式	平台或校区	单位数量	岗位数量
9 月 17 日	保定高校 2020 届离校未就业研究生联合空中双选会	线上	智联	268	13765
10 月 10 日	秋季校园招聘半月谈	线下	东校区	17	500
10 月 20 日	秋季校园招聘半月谈	线下	西校区	69	2031
11 月 1 日	秋季校园招聘半月谈	线下	东校区	67	1972
11 月 10 日	秋季校园招聘半月谈	线下	西校区	81	2385
12 月 1 日	秋季校园招聘半月谈	线下	东校区	61	1796
12 月 10 日	秋季校园招聘半月谈	线下	西校区	52	1531
11 月 19 日	“千校万岗”河北省 2021 届高校毕业生联合专场空中双选会	线上	智联	321	23570
秋季学期	优质用人单位宣讲会	线下	东西校区	239	7170
3 月 8 日	河北农业大学 2021 届毕业生春季线上双选会	线上	智联	779	48711
3 月 22 日	教育部“24365 校园招聘服务”全国农业及相关产业招聘会	线上	新职业网	518	32265
4 月 27 日	春季校园招聘半月谈	线下	东校区	87	2562
4 月 28 日	春季校园招聘半月谈	线下	西校区	92	2709
5 月 13 日	春季校园招聘半月谈	线下	东校区	124	3652
5 月 14 日	春季校园招聘半月谈	线下	西校区	153	4506
5 月 10 日	河北省 2021 届农工类高校毕业生专场招聘会	线上	国聘网	151	36557
5 月 27 日	春季校园招聘半月谈	线下	东校区	95	2797
5 月 28 日	春季校园招聘半月谈	线下	西校区	139	4093
6 月 25 日	2021 届毕业生毕业季专场招聘会	线上	微信小程序	746	89798
7 月 13 日	“百企万岗”河北省 2021 届离校未就业高校毕业生暑期双选会	线上	校聘云	198	7876
春季学期	优质用人单位宣讲会	线下	东西校区	161	4830

其中，通过线下招聘半月谈和宣讲会接待单位数量共计 1437 家次，占全年接待单位比重的 32.53%，线上招聘活动接待单位 2981 家次，占比 67.47%。

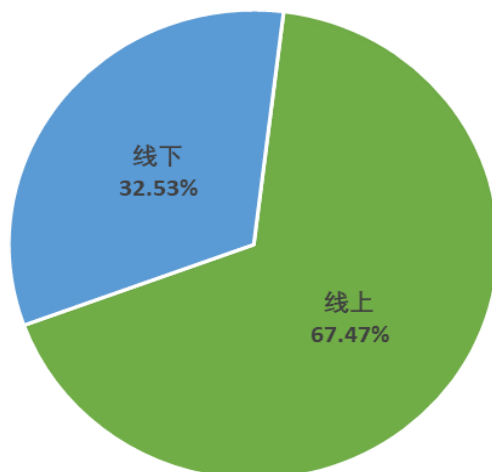


图 5.1 2020-2021 学年线上线下用人单位分布情况

## (二) 用人单位性质、所属行业

以 3 月 8 日智联招聘系统后台回收的 774 家参会单位有效数据为样本，对用人单位进行性质、行业分析。统计用人单位性质，民营企业 434 家，占比 56.07%；国企、股份制企业和上市公司参会单位数量均超过 50 家，占比依次为 12.02%、10.46%和 7.88%。详细见图 5.2。

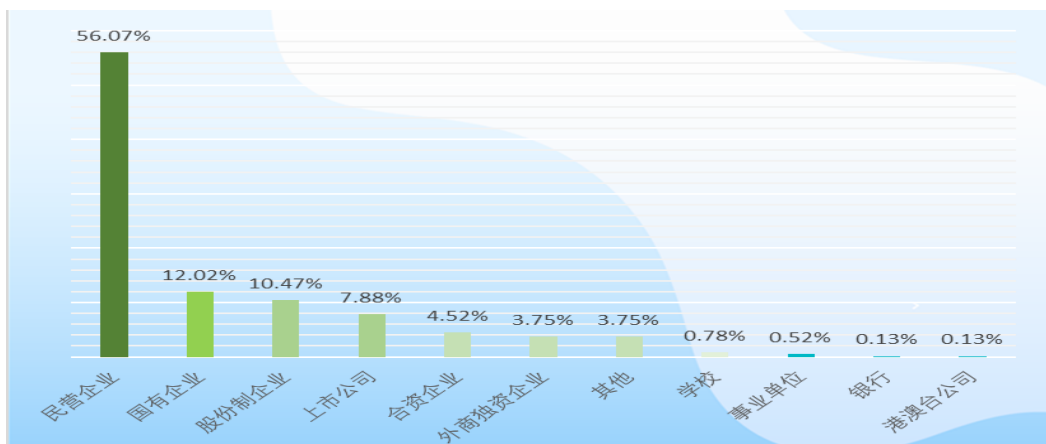


图 5.2 2021 年用人单位性质抽样分布

统计用人单位所属行业，由高到低的前 10 个行业依次为：农林牧渔、培训/课外教育/教育辅助、医药制造、房地产开发与经营、快速消费品、土木工程建筑、零售/批发、电气机械/器材制造、环保业、房屋建筑/建筑设备安装。详见图 5.3。

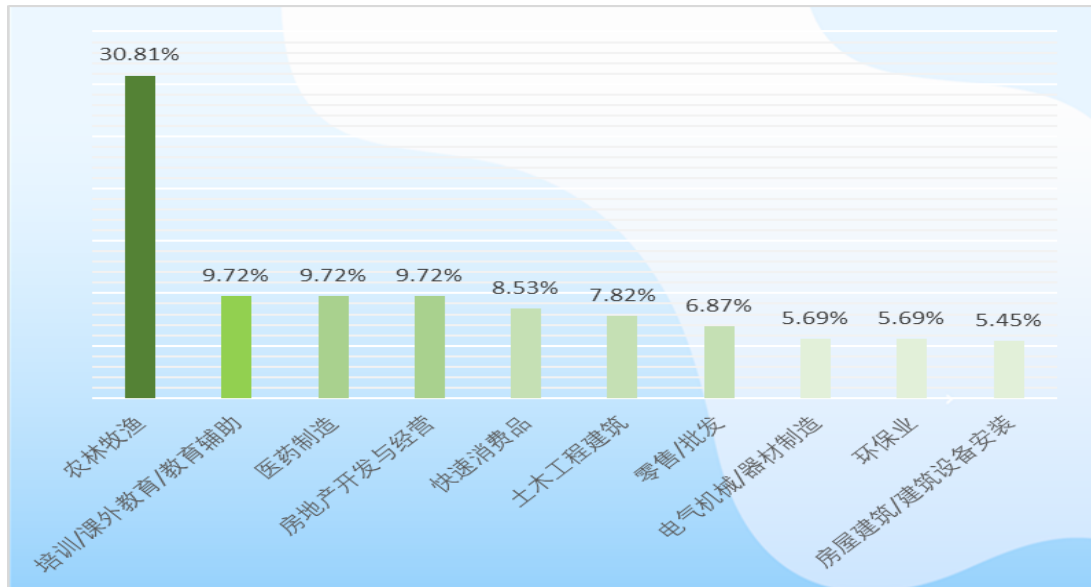


图 5.3 2021 年来校招聘用人单位行业分布情况

数据显示，录用我校 2021 届本科毕业生的用人单位共 3044 家，其中录用人数在 10 人以上的用人单位 18 家，具体情况详见表 5.2。

表 5.2 2021 年录用我校本科毕业生 10 人以上的用人单位

序号	单位名称	录用人数	序号	单位名称	录用人数
1	长城汽车股份有限公司	94	10	天津药明康德新药开发有限公司	16
2	牧原食品股份有限公司	61	11	河北建设集团股份有限公司	14
3	衡水志臻实验中学	40	12	北京高途云集教育科技有限公司	13
4	保定市泽龙实验中学	35	13	河北成源在正工程咨询集团有限公司	12
5	中国农业银行股份有限公司河北省分行	21	14	巨力索具股份有限公司	12
6	今麦郎食品股份有限公司	19	15	石家庄科林电气股份有限公司	12
7	中国工商银行河北省分行	19	16	中铁六局集团石家庄铁路建设有限公司	12
8	中冶天工集团有限公司	19	17	北京京讯递科技有限公司	11
9	北京学而思教育科技有限公司石家庄分公司	16	18	北京新领先医药科技发展有限公司	10

### (三) 招聘变化趋势

以 2020-2021 学年招聘活动为样本，对用人单位需求变化进行分析。秋季学期招聘高峰出现在 11 月，春季学期高峰出现在 3 月和 6 月。具体情况详见图 5.4。

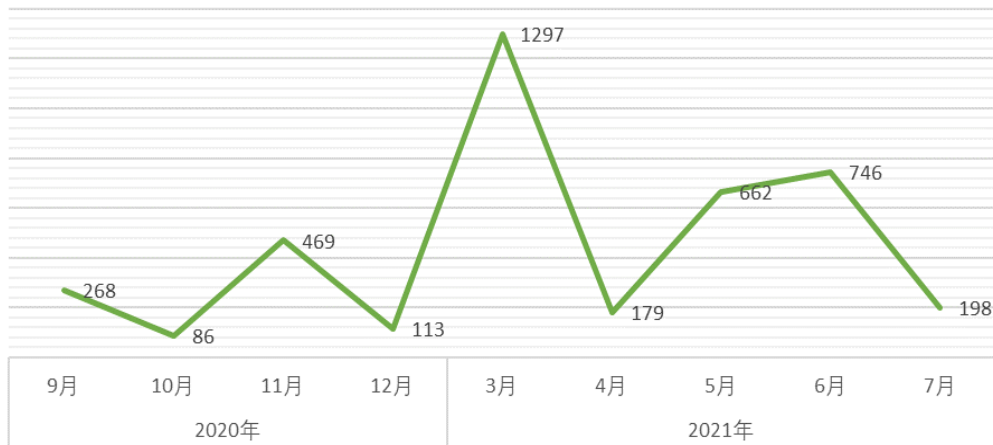


图 5.4 2021 届本科毕业生招聘时间分布情况

### (四) 录用渠道

对已接收我校 2021 届本科毕业生的 466 家用人单位的抽样调查显示，用人单位招聘我校本科毕业生的渠道以校园招聘为主，详见图 5.5。

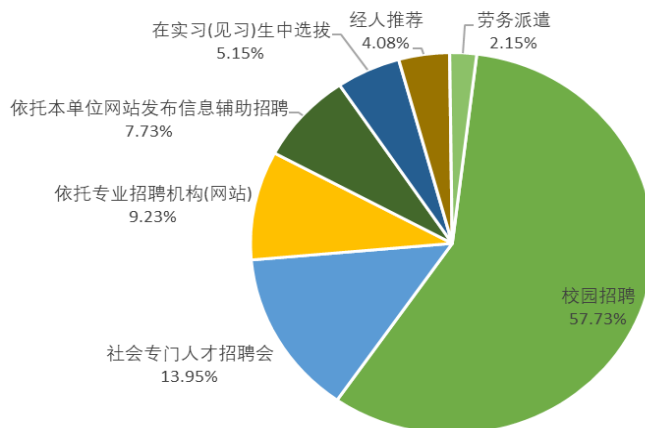


图 5.5 用人单位招聘毕业生的主要渠道



## 二、用人单位对毕业生培养质量反馈

### （一）对本科毕业生总体满意度

接收我校 2021 届本科毕业生的用人单位对我校本科毕业生总体满意度为 93.14%，详见图 5.6。

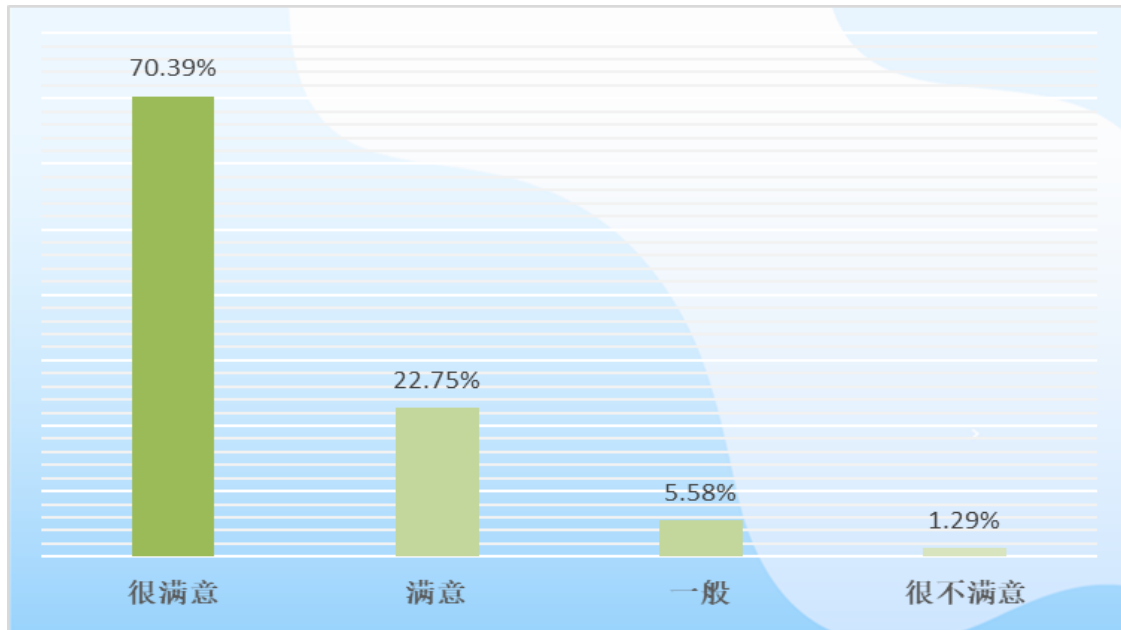


图 5.6 用人单位对我校本科毕业生总体满意度评价

### （二）对本科毕业生就业能力评价

本次调查设置了 12 项能力素质因素，每项能力素质因素评价分为七个档次，分值为 1 到 7，分值越高，重要程度越高。接收我校 2021 届本科毕业生的用人单位对我校本科毕业生就业能力评价较高的四项分别为职业道德、团队协作能力、适应能力、抗压能力，详见图 5.7。

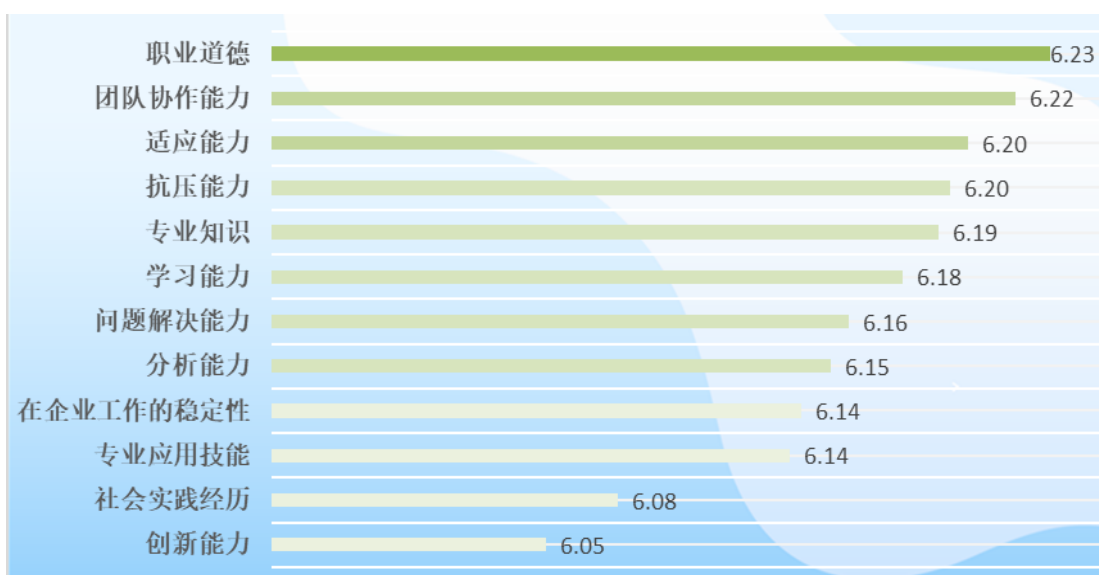


图 5.7 用人单位对我校本科毕业生就业能力评价

### (三) 对我校就业服务满意度评价

接收我校 2021 届本科毕业生的用人单位对我校就业服务总体满意度为 99.36%，详见图 5.8。

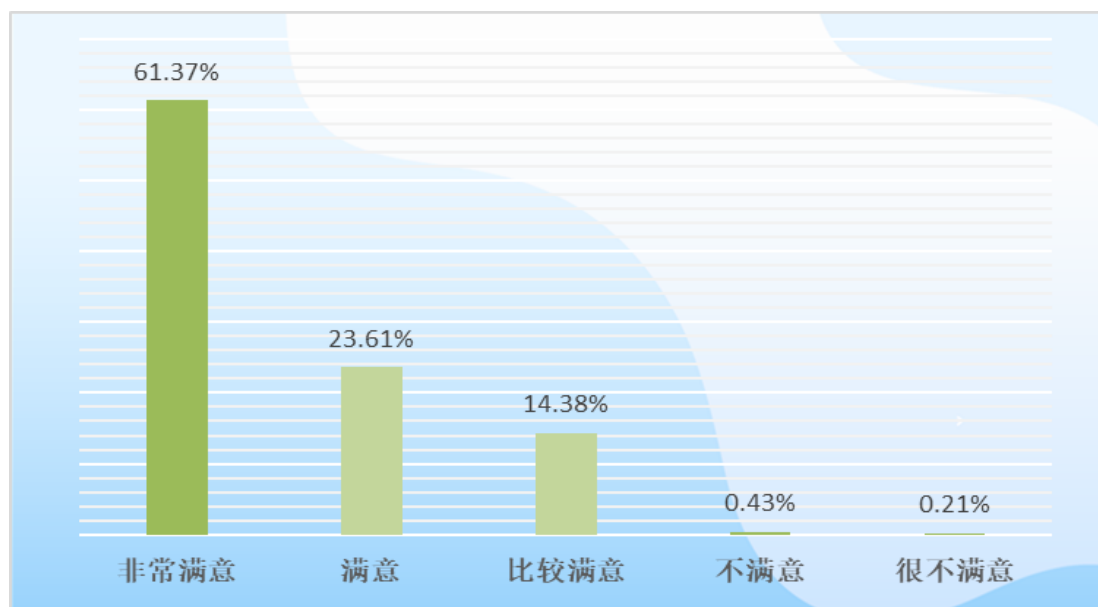


图 5.8 用人单位对我校就业服务满意度评价

## 第六部分 就业工作典型做法

受新冠病毒疫情影响，学校 2021 届本科毕业生就业工作面临的形势严峻、任务艰巨。学校深入贯彻落实党中央、国务院关于做好高校毕业生就业创业工作的决策部署，坚持建机制、拓渠道、促就业、优服务、兜底线并举，拓展就业渠道和岗位，推动校园招聘提质升级，有针对性地开展就业指导和服务，加强就业政策宣传和观念引导，打造有力度、有广度、有热度、有深度、有精度的就业 5.0 生态圈，促进毕业生更加充分更高质量就业，确保就业大局稳定，为庆祝建党 100 周年营造良好氛围。

**（一）健全工作机制，加大就业激励力度。**学校高度重视毕业生就业工作，坚持“一把手”工程，将就业工作纳入二级学院年度考核，签订目标责任状。出台《毕业生就业工作先进集体和先进个人评选办法》。建立就业工作预警、通报、调度、督导机制，对就业数据弄虚作假的单位和个人一票否决。实施领导干部、专任教师就业包联人制度，在全校范围内营造人人关心就业，人人参与就业的良好氛围。

**（二）线上线下联动，拓展就业服务广度。**结合疫情防控，出台《校园招聘活动管理方案》，确保招聘服务安全顺利不断线。针对 2021 届本科毕业生举办线下百家规模以上招聘会 12 场，接待用人单位 1437 家次。线上织密就业招聘网，承办河北省农工类高校毕业生网络专场招聘会，联办教育部“24365”农业相关产业招聘会，举办校园网络招聘会及 2021 届离校未就业毕业生暑期双选会，接待用人单位 2981 家次。线上线下各类招聘会、宣讲会为 2021 届本科毕业生

提供就业岗位 29.5 万个。积极组织面向新疆、西藏等西部地区招聘活动，引导毕业生到祖国最需要的地方就业创业。校领导带队，对接雄安新区、农业创新驿站、行业龙头企业，挖掘校友资源，深化产学研合作，促进人才培养和毕业生就业工作。

**（三）做实教育培训，保持就业主题热度。**实施大学生素质提升工程，开设生涯规划、就业指导、职业发展、素养提升等课程 12 门，覆盖本科生全学程。丰富线上学习资源，组织学生参加教育部“互联网+就业”网络公益直播课，开办网上“考研导航站”，在微信、抖音推送就业宝典、生涯课堂、优秀毕业生案例等原创推文视频 32 期，累计点击量 2.8 万次。积极响应教育部 2021 届高校毕业生就业促进周活动安排，举办“温暖就业季”主题活动，开展“走入职场”行业精英论坛，召开大学生参军入伍政策、基层就业政策宣讲会、优秀毕业生风采巡礼、职场简历大赛等线下活动，吸引 2.3 万人次参加。开通心理咨询热线，疏导毕业生焦虑情绪，缓解心理压力。

**（四）创业带动就业，挖掘协同就业深度。**发挥国家双创示范基地示范作用，高质量推进高校毕业生创业就业“校企行”专项行动。做实校企共建，积极与 34 家企业类国家双创示范基地对接合作，依托河北省高校众创空间联盟，发动全省高校创新团队“揭榜”；与柴火创客共建“智慧农业”校企联合实验室，带动业内其他企业共同释放就业岗位，促进就业与人才培养、成果创新和产业升级协同发展。做实创业项目孵化，培育 60 名校园天使投资人，通过陪跑营持续助力 34 个创业项目实战打磨，向企业示范基地推荐优秀创业项目 158

个；通过代办工商注册、支持会计和报税等服务，支持 22 个师生创业项目在学校众创空间注册企业，以创业带动高质量就业。

**（五）关爱特殊群体，提高就业帮扶精度。**重点帮扶 2021 届建档立卡家庭毕业生、残疾毕业生等就业特殊困难群体。准确把握其就业进展情况，制定就业帮扶工作方案，建立帮扶工作台账，根据学生就业偏好，挖掘专项就业岗位，精准推送就业信息，开展个性化的指导和服务，实施“一生一策”，一对一帮扶，扶困与扶志相结合，引导学生树立正确的就业观，志存高远，脚踏实地，把个人的理想追求融入党和国家事业之中，确保 709 名本科特殊群体毕业生的毕业去向落实率不低于全校平均水平。

## 结 语

2021 届本科毕业生就业质量年度报告较为全面的反映了我校本科毕业生的就业情况、毕业生离校后对学校教育教学工作及就业服务工作的满意度、用人单位对我校毕业生能力素质的反馈等，将为我校学科专业设置、人才培养、招生工作提供有效参考。

今后，学校将继续秉承“崇德、务实、求是”的校训精神，深入理解毕业生就业工作的重要性、严峻性和复杂性，切实增强责任感和紧迫感，不断创新就业工作机制，以更加坚定的决心、更加扎实的工作、更加有力的措施，实现毕业生更加充分，更高质量的就业。

感谢社会各界长期以来对我校发展建设和毕业生就业工作的关注与支持，恳请大家对学校就业工作提出宝贵意见和建议，共同为毕业生搭建更广阔的交流平台，携手为实现毕业生更加充分、更高质量的就业共同努力。



