

南通大学

2020 年毕业生就业质量年度报告

二〇二〇年十二月

目 录

前言 报告概述	6
一 数据来源.....	6
(一) 调查概况.....	6
(二) 样本代表性.....	6
二 主要内容.....	7
(一) 报告目的.....	7
(二) 报告内容.....	7
第一章 学校就业创业指导服务工作概况	7
第二章 毕业生基本情况	12
一 毕业生规模.....	12
二 毕业生结构.....	12
(一) 毕业生院系及专业分布.....	12
(二) 毕业生生源地分布.....	18
(三) 毕业生特定群体.....	19
三 毕业去向分布.....	20
(一) 总体去向分析.....	20
(二) 升学分析.....	22
四 毕业生就业率.....	25
(一) 初次就业率.....	25
(二) 年终就业率.....	30
第三章 毕业生就业特点	36
一 就业地区分布.....	36
(一) 全国分布.....	36
(二) 江苏省内分布.....	38
二 就业行业分布.....	38
三 就业单位分布.....	39
四 从事职位分布.....	41
第四章 毕业生就业质量	43
一 就业质量概述.....	43
二 就业充分性.....	43
三 就业适配性.....	43
(一) 工作与专业相关度.....	43
(二) 职业期待吻合度.....	43
(三) 工作满意度.....	44

四 就业稳定性.....	44
(一) 离职情况.....	44
(二) 社会保障.....	45
五 就业公平性.....	47
(一) 不同群体毕业生就业情况.....	47
六 就业导向性.....	47
(一) 重点区域与产业.....	47
七 创业带动效应.....	48
(一) 创业基本情况.....	48
(二) 创业与专业相关度.....	50
(三) 创业动机与类型.....	50
第五章 毕业生求职情况.....	52
一 求职途径.....	52
(一) 求职信息来源.....	52
(二) 求职成功渠道.....	53
二 求职成本.....	55
第六章 毕业生评价.....	56
一 自我评价.....	56
(一) 对自身发展的满意度.....	56
二 对母校的评价.....	56
(一) 总体评价.....	56
(二) 对教育教学的评价.....	57
(三) 对管理服务的评价与建议.....	58
(四) 对创新创业教育的评价与建议.....	58
(五) 对就业指导服务的评价与建议.....	58
第七章 用人单位评价.....	59
一 对学校人才培养的评价.....	59
(一) 对毕业生的总体满意度.....	59
(二) 对毕业生知识的满意度.....	59
(三) 对毕业生职业能力的满意度.....	59
(四) 对毕业生职业素养的满意度.....	59
二 对学校就业服务工作的反馈.....	59
(一) 总体满意度.....	59
(二) 再次进校招聘的意愿.....	60

图表目录

前言 报告概述.....	6
第一章 学校就业创业指导服务工作概况.....	7
第二章 毕业生基本情况.....	12
表 2-1 2020 届毕业生的学历层次分布.....	12
表 2-2 2020 届毕业生的性别分布.....	12
表 2-3 分院系（专业）2020 届研究生人数分布.....	13
表 2-4 分学院（专业）2020 届本科生人数分布.....	15
表 2-5 2020 届毕业生生源地分布.....	18
表 2-6 2020 届毕业生民族分布.....	19
表 2-7 2020 届毕业生去向分布.....	20
表 2-8 分院系 2020 届研究生去向分布.....	20
表 2-9 分学院 2020 届本科生去向分布.....	21
图 2-1 2020 届本科生升学的理由.....	23
图 2-2 2020 届毕业生留学的地区.....	24
表 2-10 分院系（专业）2020 届研究生初次就业率.....	25
表 2-11 分学院（专业）2020 届本科生初次就业率.....	27
表 2-12 分院系（专业）2020 届研究生年终就业率.....	30
表 2-13 分学院（专业）2020 届本科生年终就业率.....	33
第三章 毕业生就业特点.....	36
表 3-1 2020 届研究生毕业生就业地区分布.....	36
表 3-2 分院系 2020 届研究生就业地区分布.....	36
表 3-3 分学院 2020 届本科生就业地区分布.....	37
表 3-4 2020 届毕业生省内各地区分布.....	38
图 3-1 2020 届毕业生就业行业分布.....	39
图 3-2 2020 届毕业生不同性质就业单位分布.....	40
图 3-3 2020 届毕业生不同就业单位规模分布.....	41
图 3-4 2020 届毕业生从事的职位分布.....	42
第四章 毕业生就业质量.....	43
图 4-1 2020 届毕业生工作与专业相关度.....	43
图 4-2 2020 届毕业生的职业期待吻合度.....	44
图 4-3 2020 届毕业生的工作满意度.....	44
图 4-4 2020 届毕业生的离职率.....	45
图 4-5 2020 届毕业生享受“五险一金”的情况.....	46
图 4-6 2020 届毕业生享受各项社保的比例（多选）.....	46

表 4-1 分性别 2020 届毕业生的就业率.....	47
表 4-2 2020 届困难（含就业困难、家庭困难、残疾）毕业生的就业率.....	47
表 4-3 2020 届毕业生在重点区域就业的情况.....	47
表 4-4 2020 届毕业生在重点产业就业的情况.....	48
图 4-7 2020 届毕业生创业企业人数.....	49
图 4-8 2020 届毕业生团队创业占比.....	49
图 4-9 2020 届毕业生创业企业登记情况.....	50
图 4-10 2020 届毕业生创业与专业相关度.....	50
图 4-11 2020 届毕业生创业的动机（多选）.....	51
图 4-12 2020 届毕业生创业的类型.....	51
第五章 毕业生求职情况.....	52
图 5-1 2020 届研究生求职信息来源（多选）.....	52
图 5-2 2020 届本科生求职信息来源（多选）.....	53
图 5-3 2020 届研究生求职成功渠道.....	54
图 5-4 2020 届本科生求职成功渠道.....	55
第六章 毕业生评价.....	56
图 6-1 2020 届毕业生对自身发展的满意度.....	56
图 6-2 2020 届毕业生对母校的满意度.....	57
图 6-3 2020 届毕业生对母校的推荐度.....	57
第七章 用人单位评价.....	59

前言 报告概述

一 数据来源

本报告中使用的数据主要来源于三个信息渠道（在相应数据图表下均有注释）：一是江苏省高校毕业生就业管理信息系统统计，属于全样本分析，年度就业数据截止时间为 2020 年 12 月 31 日；二是江苏招就“2020 年江苏省普通高校毕业生就业调查”，属于抽样调查分析；三是江苏招就“2020 年用人单位调查”，属于抽样调查分析。这两项抽样调查的情况如下：

（一）调查概况

1. 毕业生调查

向南通大学 2020 届毕业生发放答题邀请函、问卷客户端链接，答卷人回答问卷，时间约为 10 分钟。调研掌握的南通大学 2020 届毕业生总数 7672 人。第一阶段调研回收有效问卷 7169 份，回收率为 93.44%（回收率=回收有效问卷数/毕业生总数）；第二阶段调研回收有效问卷 6643 份，回收率为 86.59%（回收率=回收有效问卷数/毕业生总数）。

2. 用人单位调查

向南通大学提供的用人单位发放答题邀请函、问卷客户端链接，答卷人回答问卷，时间约为 10 分钟。调研回收问卷共 1116 份，有效问卷共覆盖了 1116 个不同的用人单位，覆盖了 18 个不同的行业。在所有的答题人中，有人力资源部门工作人员（57.09%），人力资源部门负责人（36.48%），单位领导（4.40%），其他部门负责人（1.09%），其他部门工作人员（1.00%）。

（二）样本代表性

调查覆盖南通大学 19 个学院和研究生院，研究生有 82 个专业，本科 96 个专业。在分析工作满意度、离职率、工作与专业相关度、职业期待吻合度、求职难易程度、协议履约率、对自身发展的满意度、对母校的总体满意度、用人单位规模等离散变量时，院系样本量低于 20 不作分析，专业样本量低于 15 不作分析。在分析月收入、期待月收入等连续变量时，院系样本量低于 10 不作分析，专业样本量低于 7 不作分析。对不同单位类型、行业、规模、性质、职位的月收入或工作时长进行分析时，样本量低于 10 不作分析。在分析毕业生创业、留学情况时，样本量低于 10 不作分析。在分析用人单位评价情况时，样本量低于 30 不作分析。

二 主要内容

（一） 报告目的

- 1.了解 2020 届毕业生就业、升学、出国/出境、创业状况及存在的问题。
- 2.了解 2020 届毕业生求职情况及对学校就业服务的满意度。
- 3.了解 2020 届毕业生对人才培养情况的反馈。
- 4.了解 2020 年用人单位对学校人才培养、就业服务工作的评价。

（二） 报告内容

本报告共包括七大部分：学校就创业指导服务工作概况、毕业生基本情况、就业特点、就业质量、求职情况、培养反馈、用人单位评价。

第一章 学校就创业指导服务工作概况

扎实开展毕业生就业创业指导服务工作

努力实现疫情防控与毕业生更加充分更高质量就业“双胜利”

南通大学（Nantong University）始建于 1912 年，源自近代著名实业家、教育家张謇先生创办的私立南通医学专门学校和南通纺织专门学校。2004 年，原南通医学院、南通工学院、南通师范学院三校合并组建新的南通大学。学校是江苏省人民政府和交通运输部共建的综合性大学，首批江苏高水平大学建设培育支持高校。在中国管理科学研究院《2020 中国大学评价》中列第 114 位，ESI 中国高校综合排名列第 113 位，位列艾瑞深校友会 2019 世界十大权威大学排名（中国大学）第 100 名，2020 软科中国大学造就杰出医学校友排名列第 33 位。

一个多世纪以来，学校秉承“祈通中西，力求精进”的校训精神、“学必期于用，用必适于地”的办学理念、“道德优美，学术纯粹”的价值追求，锐意进取，砥砺前行，现已建设成为一所规模结构合理、学科门类齐全、教学质量优秀、办学效益明显的地方综合性大学。1977 年恢复高考以来，共有 3 名本科毕业生入选两院院士，人数并列全国高校第 35 位。

学校设有 20 个学院、1 个独立学院（杏林学院）、1 家直属大型综合三级甲等医院（南通大学附属医院）和国际教育学院、继续教育学院。拥有基础医学、临床医学、信息与通信工程 3 个博士后流动站，基础医学、临床医学、信息与通信工程 3 个一级学科博士点，22 个一级学科硕士点，10 个硕士专业学位点。临床医学、神经科学与行为学、工程学、药理学与毒理学等 4

个学科进入 ESI 学科全球排名前 1%。拥有江苏省高校优势学科 2 个、江苏省重点学科 8 个、江苏省临床医学重点专科 26 个。

学校现有教职工 3367 人（含杏林学院 152 人），其中高级职称以上 1659 人，博士、硕士生导师 1550 余人。共有两院院士、长江学者、国家万人计划领军人才、“百千万人才工程”国家级人选、国家杰出青年科学基金获得者、国家优秀青年科学基金获得者、中科院“百人计划”入选者、“973”项目首席科学家、国家重点研发计划项目首席科学家、奥运会冠军、江苏省“333”高层次人才、江苏特聘教授等各类杰出人才。

学校设有 102 个本科专业（2020 年招生专业 78 个），涵盖文学、理学、工学、医学、艺术学、经济学、法学、教育学、历史学、管理学等 10 个学科门类。有全日制在校本科生近 40000 人（含杏林学院 11960 人），全日制在校研究生 3550 余人，留学生 916 人。2007 年以优异成绩通过教育部本科教学工作水平评估，2017 年高质量通过教育部本科教学工作审核评估。近年来，学校获国家级教学成果一、二等奖 3 项，形成了一批以国家一流本科专业建设点、国家特色专业、国家级教学团队、国家精品课程、国家精品资源共享课、国家精品在线开放课程、国家精品教材、国家级实验教学示范中心、国家级虚拟仿真实验教学中心、江苏省一流本科专业建设点、江苏省品牌专业等为代表的优质教学资源。学校是全国普通高等学校毕业生就业工作先进集体、全国高等学校创业教育研究与实践先进单位、江苏省首批创新创业示范高校、江苏省首批教学工作先进高校。学生年均总就业率保持在 98% 以上。

学校拥有国家地方联合工程研究中心、教育部重点实验室、中石化重点实验室、中纺联重点实验室、省级重点实验室和工程中心、省军民融合创新平台、江苏高校协同创新中心、省高校哲学社会科学重点研究基地等一批高端科研平台。五年来，承担国家重点研发计划项目、国家“973”项目、国家自然科学基金项目（469 项）和社会科学基金项目（80 项）等近 600 项，作为第一申请人获授权发明专利 1304 件，荣获国家技术发明奖、全国创新争先奖、何梁何利基金科学与技术进步奖、教育部高等学校科学研究优秀成果奖（科学技术）、省科学技术奖、省部级协会类科学技术奖、省哲学社会科学优秀成果奖在内的一批高层次奖励，连续多年被评为江苏省科技工作先进高校。

学校广泛开展境外交流与合作，与美国、加拿大、英国、德国、法国、意大利、俄罗斯、澳大利亚、日本、韩国等国家和港澳台地区的 117 所高校和科研院所建立了友好合作关系，开展多个国际交流项目。

学校现有 4 个校区，占地面积 3700 余亩，建筑面积近 100 万平方米，纸质图书约 289.28 万多册。办有学术期刊 5 种，其中《南通大学学报》（社会科学版）为 CSSCI 来源期刊、全国中文核心期刊。

学校是全国精神文明建设先进单位、全国精神文明建设典型“莫文隋”精神的发源地、江

江苏省思想政治工作优秀单位、江苏省文明单位标兵、江苏省文明校园、2018-2019 年度江苏省县级以上党委（党组）理论学习中心组示范点等。

2020 年，我校继续推动以实现毕业生更加充分更高质量就业为目标，扎扎实实开展毕业生就业创业指导和服务工作，取得了较好的成绩。我校大学生就业创业工作多措并举，重点推进具有通大特色的“全方位”、“全过程”、“全员化”大学生就业创业指导服务模式，紧紧围绕学校“8050”计划目标任务和大学评价指标体系，以“高就业覆盖率，高质量就业度”双高目标为指针，狠抓毕业生就业质量，严格落实“四不准”要求，同时全力以赴完成学校目标任务。加强母校调查、毕业生调查、省职规赛、选调生工作等过程指标考核。组织完成校内职规赛选拔。新冠肺炎疫情防控期间，快速响应、积极应对，在年初，制定出台了《关于进一步做好 2020 届毕业生就业创业工作的通知》，及时调整毕业生就业指导服务方案，做好就业政策宣传，通过强化供需双方线上协同及对接，推动用人单位与学生之间更加精准对接，积极拓宽就业渠道，为毕业生提供丰富的就业服务资源，统筹兼顾疫情防控和促进毕业生高质量充分就业。

一、深化就业创业指导，保障就业质量

（一）领导高度重视就业工作。我校坚决贯彻落实党中央、国务院“稳就业”“保就业”决策部署，将 2020 届毕业生就业工作摆在突出重要位置，不断强化校、院两级大学生就业创业工作领导小组领导、组织和管理职责。全面落实和深化“一把手工程”，学校将 2020 届毕业生就业工作列入党政工作要点；经 2020 年第 7 次校长办公会、2020 年第 7 次党委常委会研究，出台《关于进一步做好 2020 届毕业生就业创业工作的通知》；多次召开全校就业创业工作专题会议；每月学工例会均将 2020 届毕业生就业工作列入会议重要议题；召开 2020 届毕业生就业创业工作人员会议 10 余次。

（二）扎实开展就业创业指导服务。发动全体毕业生积极参加“2020 届高校毕业生全国网络联合招聘——24365 校园招聘服务”、2020“高校就业创业指导公益巡讲”精品讲座等，在线学习全国就业指导中心及江苏省招生就业指导服务中心推出的系列高校就业创业公益直播课程，共计 20 多场。先后举办 2020 年“农村硕师”专题辅导讲座、“职业规划辅导讲座”等就业指导活动，制作《2021 届毕业生生源信息表》，发放《2021 届毕业生就业指南》。加强对各学院就业工作人员业务指导，深入二级学院及时了解毕业生就业状况，掌握学生就业需求和思想状态，解答就业过程中的问题，做到线上指导不断线、就业服务不打烊。

（三）积极拓展高质量就业渠道。在加大国企、名企、优企引入校园工作力度，拓展高质量就业主渠道的基础上，引导学生服务国家和我省重点区域、重大工程、重大项目、重要领域。配合有关职能部门继续组织实施好“特岗计划”“大学生村官”“三支一扶”“西部计划”及“苏北计划”等基层服务项目，鼓励和支持优秀毕业生到基层、西部、祖国最需要的地方建功立业，鼓励更多毕业生参军入伍。做好毕业生考研、考公、出国出境等指导服务工作，努力拓

展科研助理岗位，引导毕业生积极报考第二学士学位，促进更多毕业生落实就业。

（四）精准帮扶特殊群体。对建档立卡贫困家庭毕业生、生源地为 52 个国家贫困县、湖北籍毕业生、少数民族毕业生、残疾毕业生等群体，通过“一生一策”，对帮扶对象开展“一对一”或“多对一”重点帮扶，帮助贫困生实现高质量就业。落实并发放 2020 届困难毕业生求职补贴，共计 496 人，发放 74.4 万元。59 名毕业生获得湖北生源地高校毕业生求职创业补贴，合计 8.85 万元。五月份开始，我们还主动与地处武汉市的中南民族大学结对，联合启动“@南通大学@中南民族大学 2020 届毕业生就业‘百日冲刺’系列活动”，共享就业平台岗位信息，共用云端就业指导资源，共谋就业指导服务模式，共同服务两校学子就业创业。2021 年 1 月 5 日，中南民族大学向我校发来感谢信，对我校在新冠肺炎疫情防控最关键时刻，主动伸出援手，共享毕业生就业信息资源，携手共同推进毕业生就业创业指导服务工作表示感谢。

二、创新宣讲招聘模式，加强供需协同

（一）上半年及时调整宣讲招聘模式。主动联系用人单位，积极做好各地用人单位就业政策宣传，做到信息传达全面准确及时，实现信息全覆盖和精准服务，帮助毕业生正确认识就业创业形势，引导毕业生以积极的心态主动就业，提高就业创业能力。学校还利用网络平台举办空中宣讲会，搭建和完善线上“通大就业”平台，组织学生参加部、省、市、校、院 5 级网络招聘会，指导毕业生网上投递简历、在线笔试，引导用人单位和毕业生采用即时通讯工具完成视频面试及签约。上半年先后举办网络招聘会 26 场，网络宣讲会 89 场，推送名企、优企招聘信息 208 期，提供工作岗位 9 万多个，毕业生在线投递简历数 15000 多个，在线签约人数 34 人。每日举办优质企业专场宣讲会，学校及二级学院共组织重点企业线下招聘宣讲会 189 场，共提供岗位 20000 余个；组织学生进重点企业参加“点对点”面试签约活动，常州中天钢铁集团一次签约我校毕业生 37 人。

（二）全方位举办企事业单位校园招聘。每周三举办专业门类场、地区组团场、南通地区综合场、校友企业专场 4 类用人单位校园招聘会，旺季时增设周二场和周四场。每周二、三、四举办优质企业专场宣讲会。给予经费支持，鼓励二级学院承办所属专业校园招聘会。承办江苏省“服务发展促就业”招聘活动暨南通大学 2021 届毕业生秋季校园招聘会，举办海安、张家港、南通中创区、扬州、无锡高新区等专场招聘。全年度共举办各类校园招聘会 72 场，提供岗位 163164 个，平均为每名毕业生提供就业岗位 12 个以上。

（三）全覆盖精准推送就业信息。充分利用江苏省 91JOB 网站、“通大学工”、“通大就业”微信公众号、毕业班班长 QQ 群、手机定制短信等形式，全覆盖、精准推送用人单位招聘信息和就业指导、就业政策信息。全年度共计推送信息万余条。

（四）稳步提升就业质量。我校 2020 届 6789 名本科毕业生，截至 8 月 31 日，初次总就业率 78.14%，本科协议就业率为 74.27%。截止至 12 月 25 日，本科生总就业率为 96.32%，研究生

就业率为 97.40%。毕业生就业形势调查显示，我校学生参与度高，满意度达 95%。学生就业岗位与学生期望较为吻合，与专业吻合度较高，薪酬待遇稳步提升，学生就业稳定性较强。出国升学率逐年增高。

三、完善课程教育平台，加强课程建设

（一）进一步加强就业指导课程建设。认真组织上好《大学生生涯规划和创业教育》课程和 SYB 课程培训班，开设线上就业创业指导课程，涵盖简历制作、面试技巧、职业规划、心理辅导等内容，使毕业生足不出户就能接受丰富的就业指导服务。还多方引进就业指导网络课程，邀请名师和校内外就业创业导师进校开设就业创业指导讲座，大力扩充学生就业创业知识储备，为提高学生就业质量打下基础。编写《学生成长手册》，免费发放给全体大一新生，记载学生在校期间参加的职业生涯规划和实践创新活动，并纳入课程总体考核。完成 15 名新任教师《大学生职业发展与创新创业教育》课程试讲。

（二）积极引入社会教育服务机构。为了“让每位青年都能享受最优质的职业发展教育与服务”，我校积极引入北森测评、锦程教育，开展职业测评，帮助学生认识自己的兴趣、性格、价值观、学习风格、职业技能。指导学生全面了解自我，从而找到适合自己的发展方向。生涯规划的关键是决策行动，通过系统协助学生做出决策，并且列出详细可行的行动计划，进而一步步实现。

四、组织参加各项赛事，收获丰硕成果

完成 2018、2019 年度大学生创业项目中期检查及结题工作，评选出 23 项 2020 年大学生创业训练省级项目，其中 8 项为省级重点项目；指导学生创业团队参加 2020 年江苏省“互联网+”大学生创新创业大赛荣获一等奖；组织学生参加“江苏省第一届退役军人创新创业大赛南通初赛暨选拔赛”获得二等奖 1 项；荣获 2020 “正大杯”大学生双创实战营销大赛江苏赛区总决赛亚军；获 2020 年南通科技创业大赛暨“通创荟”创新创业大赛优秀组织奖，二等奖 2 项，优胜奖 2 项；第四届“中国创翼”创业创新大赛南通市选拔赛暨“创响江苏”创业创新大赛南通市初赛优胜奖 1 项。

2020 年，我校获评首批江苏省大学生职业生涯教育示范基地，全省首批共 15 家。我校推荐的 25 名师范类学生，有 21 名学生被省硕师计划项目录取。2 名学生入选“名校优生”选调。本年度获省大学生职业生涯规划大赛一等奖 1 名、二等奖 3 名、三等奖 1 名。表彰 2019 年度南通大学大学生就业创业工作先进集体 9 个学院，评选先进个人 9 名，表彰就业目标考核达标学院 18 个，奖励合计 13.7 万。

中共南通大学第三次党代会确定了“8050”的奋斗目标，即到 2023 年，经过五年的奋斗，学校综合实力与核心竞争力跻身全国 80 强，建成特色鲜明的高水平大学；到 2032 年，即建校 120 周年时，综合实力和核心竞争力跻身全国 50 强，建成特色鲜明的国内一流大学。当前，学

校正以习近平新时代中国特色社会主义思想为指导，围绕既定目标，坚持以立德树人为根本，以改革创新为动力，大力实施“人才集聚、特色造峰、创新驱动、文化引领”四大战略，重点推进“八项工程”，全面提升综合实力和核心竞争力，为建成特色鲜明的高水平大学而努力奋斗！

第二章 毕业生基本情况

一 毕业生规模

南通大学 2020 届总毕业生数为 7672 人，其中，研究生 883 人，本科生 6789 人。从性别结构上看，男生 3431 人，女生 4241 人。

表 2-1 2020 届毕业生的学历层次分布

学历层次	毕业生人数（人）	毕业生所占比例（%）
研究生	883	11.51
本科	6789	88.49
总计	7672	-

数据来源：江苏省高校毕业生就业管理信息系统。

表 2-2 2020 届毕业生的性别分布

性别	毕业生人数（人）	毕业生所占比例（%）
男	3431	44.72
女	4241	55.28
总计	7672	-

数据来源：江苏省高校毕业生就业管理信息系统。

二 毕业生结构

（一）毕业生院系及专业分布

表 2-3 分院系（专业）2020 届研究生人数分布

单位：人

院系名称	各院系毕业生人数	专业名称	各专业毕业生人数
研（医学院）	314	内科学	74
		外科学	60
		肿瘤学	20
		影像医学与核医学	17
		急危重症护理学	15
		眼科学	11
		临床检验诊断学	11
		神经病学	10
		耳鼻咽喉科学	9
		妇产科学	8
		儿科学	8
		病理学与病理生理学	8
		麻醉学	7
		人体解剖与组织胚胎学	6
		皮肤病与性病学	6
		免疫学	6
		急诊医学	6
		病原生物学	6
		医学信息学	4
		生理学	4
		康复医学与理疗学	4
		临床病理学	3
		老年医学	2
		基础医学	2
肿瘤学博士	1		
眼科学博士	1		
外科学博士	1		
神经病学博士	1		
全科医学	1		
内科学博士	1		
法医学	1		
研（信息科学技术学院）	84	信息与通信工程	56
		计算机技术	28

院系名称	各院系毕业生人数	专业名称	各专业毕业生人数
研（教育科学学院）	79	小学教育	35
		学前教育	12
		学前教育学	6
		现代教育技术	6
		心理健康教育	5
		高等教育学	5
		职业技术教育学	2
		课程与教学论	2
		教育技术学	2
		学科教学(化学)	1
		心理教育	1
		教育学原理	1
		教育学	1
研（机械工程学院）	48	机械工程	48
研（神经再生重点实验室）	37	生物学	37
研（文学院）	34	中国语言文学	19
		学科教学(语文)	13
		学科教学(历史)	2
研（电气工程学院）	31	控制科学与工程	31
研（药学院）	30	药学	30
研（艺术学院）	28	音乐	9
		美术学	8
		美术	7
		艺术设计	4
研（理学院）	25	应用数学	9
		学科教学(数学)	7
		物理学	5
		学科教学(物理)	4
研（外国语学院）	23	学科教学(英语)	8
		外国语言学及应用语言学	8
研（纺织服装学院）	23	英语语言文学	7
		纺织工程	13
		纺织化学与染整工程	9
研（公共卫生学院）	22	服装设计工程	1
		劳动卫生与环境卫生学	7
		流行病学与卫生统计学	6
		公共卫生与预防医学	5

院系名称	各院系毕业生人数	专业名称	各专业毕业生人数
		营养与食品卫生学	4
研（马克思主义学院）	21	思想政治教育	13
		马克思主义基本原理	8
研（体育科学学院）	17	体育教育训练学	17
研（特种医学研究院）	16	特种医学	16
研（地理科学学院）	15	学科教学(地理)	15
研（生命科学学院）	13	学科教学(生物)	8
		植物学	5
研（化学化工学院）	12	化学工程	12
研（经济与管理学院）	11	行政管理	5
		土地资源管理	3
		社会保障	3

数据来源：江苏省高校毕业生就业管理信息系统。

表 2-4 分学院（专业）2020 届本科生人数分布

单位：人

学院名称	各学院毕业生人数	专业名称	各专业毕业生人数
信息科学技术学院	827	电子科学与技术	97
		电子信息工程	90
		电子信息科学与技术	82
		网络工程	81
		集成电路设计与集成系统	80
		计算机科学与技术	70
		软件工程	67
		计算机科学与技术（嵌入式培养）	62
		物联网工程	59
		软件工程（嵌入式培养）	55
		通信工程	51
		生物医学工程	33
经济与管理学院	737	会计学	128
		物流管理	94
		公共事业管理	84
		国际经济与贸易	65
		工商管理	62
		行政管理	61
		人力资源管理	60

学院名称	各学院毕业生人数	专业名称	各专业毕业生人数
		市场营销	59
		信息管理与信息系统	56
		社会工作	38
		电子商务	30
医学院（护理学院）	627	临床医学	344
		护理学	99
		医学影像学	60
		口腔医学	57
		康复治疗学	45
		生物信息学	22
交通与土木工程学院（交通学院）	515	土木工程	152
		交通运输	97
		交通工程	95
		交通设备与控制工程	87
		工程管理	84
教育科学学院	502	小学教育	332
		学前教育	138
		应用心理学	32
艺术学院（建筑学院）	433	美术学	90
		产品设计	68
		建筑学	52
		音乐学	50
		视觉传达设计	44
		环境设计	41
		音乐表演	38
		工业设计	25
动画	25		
纺织服装学院	397	纺织工程	123
		轻化工程	74
		服装与服饰设计	69
		非织造材料与工程	57
		服装设计工程	55
		表演	19
文学院	390	汉语言文学	147
		新闻学	86
		秘书学	77

学院名称	各学院毕业生人数	专业名称	各专业毕业生人数
		历史学（师范）	40
		汉语国际教育	40
化学化工学院	338	环境工程	104
		应用化学	92
		高分子材料与工程	79
		化学工程与工艺	61
		化学	2
电气工程学院	329	电气工程及其自动化	95
		建筑电气与智能化	89
		电气工程与智能控制	83
		自动化	62
理学院	282	数学与应用数学	86
		光电信息科学与工程	44
		应用物理学	42
		物理学	39
		应用统计学	38
		信息与计算科学	33
机械工程学院	269	机械设计制造及其自动化	128
		机械工程	53
		测控技术与仪器	47
		机械电子工程	41
外国语学院	231	英语	77
		商务英语	53
		翻译	53
		日语	48
生命科学学院	217	生物工程	92
		生物技术	60
		生物科学	35
		海洋技术	30
地理科学学院	214	地理信息科学	65
		旅游管理	57
		环境科学	32
		人文地理与城乡规划	31
		地理科学	29
公共卫生学院	168	预防医学	92
		医学检验技术	76

学院名称	各学院毕业生人数	专业名称	各专业毕业生人数
药学院	144	药学	93
		药物制剂	51
体育科学学院	130	体育教育	100
		社会体育指导与管理	30
马克思主义学院	39	思想政治教育	39

数据来源：江苏省高校毕业生就业管理信息系统。

（二）毕业生生源地分布

表 2-5 2020 届毕业生生源地分布

生源地	研究生人数（人）及所占比例（%）	本科生人数（人）及所占比例（%）
江苏	654 (74.07%)	4690 (69.08%)
安徽	63 (7.13%)	219 (3.23%)
河南	28 (3.17%)	266 (3.92%)
山东	19 (2.15%)	100 (1.47%)
湖北	17 (1.93%)	43 (0.63%)
山西	15 (1.70%)	174 (2.56%)
浙江	15 (1.70%)	78 (1.15%)
河北	11 (1.25%)	26 (0.38%)
黑龙江	8 (0.91%)	91 (1.34%)
广东	6 (0.68%)	45 (0.66%)
甘肃	5 (0.57%)	103 (1.52%)
福建	5 (0.57%)	68 (1.00%)
陕西	5 (0.57%)	39 (0.57%)
新疆	5 (0.57%)	27 (0.40%)
贵州	4 (0.45%)	211 (3.11%)
四川	4 (0.45%)	130 (1.91%)
重庆	4 (0.45%)	23 (0.34%)
湖南	3 (0.34%)	30 (0.44%)
江西	3 (0.34%)	27 (0.40%)
辽宁	2 (0.23%)	19 (0.28%)
云南	1 (0.11%)	92 (1.36%)
上海	1 (0.11%)	46 (0.68%)
天津	1 (0.11%)	25 (0.37%)
青海	1 (0.11%)	24 (0.35%)

生源地	研究生人数（人）及所占比例（%）	本科生人数（人）及所占比例（%）
内蒙古	1 (0.11%)	23 (0.34%)
吉林	1 (0.11%)	22 (0.32%)
北京	1 (0.11%)	10 (0.15%)
广西		88 (1.30%)
宁夏		19 (0.28%)
海南		16 (0.24%)
西藏		15 (0.22%)

数据来源：江苏省高校毕业生就业管理信息系统。

（三）毕业生特定群体

表 2-6 2020 届毕业生民族分布

单位：人

民族	研究生	本科
汉族	876	6583
苗族	2	30
彝族	2	12
侗族	1	13
满族	1	8
锡伯族	1	
壮族		25
布依族		24
土家族		23
回族		16
藏族		15
其它		8
瑶族		6
白族		4
朝鲜族		3
仡佬族		3
蒙古族		3
黎族		3
傣族		2
佤族		2
哈尼族		1
畲族		1

民族	研究生	本科
土族		1
毛南族		1
羌族		1
东乡族		1

数据来源：江苏省高校毕业生就业管理信息系统。

三 毕业去向分布

（一）总体去向分析

截止 2020 年 12 月 25 日，毕业生的去向分布如下。

表 2-7 2020 届毕业生去向分布

单位：%

毕业去向	研究生	本科
就业	87.88	63.31
自主创业	0.11	0.10
待就业	2.61	3.69
灵活就业	4.87	9.47
自由职业		0.88
升学	3.96	23.86
出国	0.57	1.76

数据来源：江苏省高校毕业生就业管理信息系统。

注：本科生“升学”“出国”不包含 3+2、5+2、4+0、专接本等培养模式的学生

表 2-8 分院系 2020 届研究生去向分布

单位：%

院系名称	就业	自主创业	待就业	灵活就业	升学	出国
研（经济与管理学院）	100.00	0.00	0.00	0.00	0.00	0.00
研（地理科学学院）	100.00	0.00	0.00	0.00	0.00	0.00
研（理学院）	96.00	0.00	0.00	0.00	4.00	0.00
研（教育科学学院）	94.93	1.27	2.53	1.27	0.00	0.00
研（文学院）	94.12	0.00	2.94	0.00	2.94	0.00
研（特种医学研究院）	93.75	0.00	0.00	0.00	6.25	0.00
研（机械工程学院）	91.67	0.00	0.00	0.00	6.25	2.08
研（化学化工学院）	91.67	0.00	0.00	0.00	8.33	0.00

院系名称	就业	自主创业	待就业	灵活就业	升学	出国
研（外国语学院）	91.30	0.00	4.35	0.00	4.35	0.00
研（公共卫生学院）	90.90	0.00	0.00	4.55	4.55	0.00
研（马克思主义学院）	90.48	0.00	0.00	0.00	9.52	0.00
研（电气工程学院）	90.31	0.00	0.00	3.23	3.23	3.23
研（药学院）	90.00	0.00	0.00	6.67	0.00	3.33
研（神经再生重点实验室）	89.18	0.00	0.00	5.41	5.41	0.00
研（体育科学学院）	88.24	0.00	0.00	11.76	0.00	0.00
研（信息科学技术学院）	88.10	0.00	1.19	2.38	8.33	0.00
研（生命科学学院）	84.62	0.00	0.00	0.00	15.38	0.00
研（医学院）	83.76	0.00	4.14	8.60	3.50	0.00
研（纺织服装学院）	82.60	0.00	4.35	0.00	4.35	8.70
研（艺术学院）	67.85	0.00	14.29	17.86	0.00	0.00

数据来源：江苏省高校毕业生就业管理信息系统。

表 2-9 分学院 2020 届本科生去向分布

单位：%

学院名称	就业	自主创业	待就业	灵活就业	自由职业	升学	出国
教育科学学院	85.66	0.00	1.39	6.57	0.00	22.22	0.00
体育科学学院	79.23	0.77	3.08	10.77	0.00	6.15	0.00
理学院	78.37	0.00	0.71	0.00	0.00	23.77	0.82
纺织服装学院	74.30	0.00	1.26	1.26	0.00	26.15	0.00
马克思主义学院	71.79	0.00	0.00	0.00	0.00	28.21	0.00
机械工程学院	69.52	0.00	0.37	2.60	0.00	26.39	0.74
艺术学院 （建筑学院）	67.67	0.00	7.16	7.62	6.24	11.81	0.50
交通与土木工程学院 （交通学院）	67.37	0.19	1.17	9.13	0.00	24.36	0.77
经济与管理学院	64.32	0.41	9.63	12.48	0.27	10.95	2.42

学院名称	就业	自主创业	待就业	灵活就业	自由职业	升学	出国
电气工程学院	64.14	0.00	9.12	5.47	0.00	20.67	0.91
信息科学技术学院	63.49	0.00	4.59	8.10	0.00	24.30	2.15
地理科学学院	62.62	0.47	1.40	6.07	0.00	25.23	4.21
化学化工学院	61.83	0.30	1.48	3.25	2.37	31.65	1.27
文学院	61.78	0.00	1.54	18.21	2.82	17.46	1.18
公共卫生学院	55.35	0.00	0.60	7.74	0.00	37.50	2.38
药学院	52.09	0.00	0.69	7.64	0.00	38.89	0.69
生命科学学院	50.24	0.00	2.76	12.44	0.92	35.20	0.51
外国语学院	47.61	0.00	1.30	15.15	3.90	19.05	14.72
医学院 (护理学院)	33.97	0.00	4.78	23.29	0.16	38.75	0.48

数据来源：江苏省高校毕业生就业管理信息系统。

注：本科生“升学”“出国”不包含3+2、5+2、4+0、专接本等培养模式的学生

（二）升学分析

本校2020届本科毕业生升学的最主要原因是提高学历层次（42.13%），其次是专业深造（36.06%）。

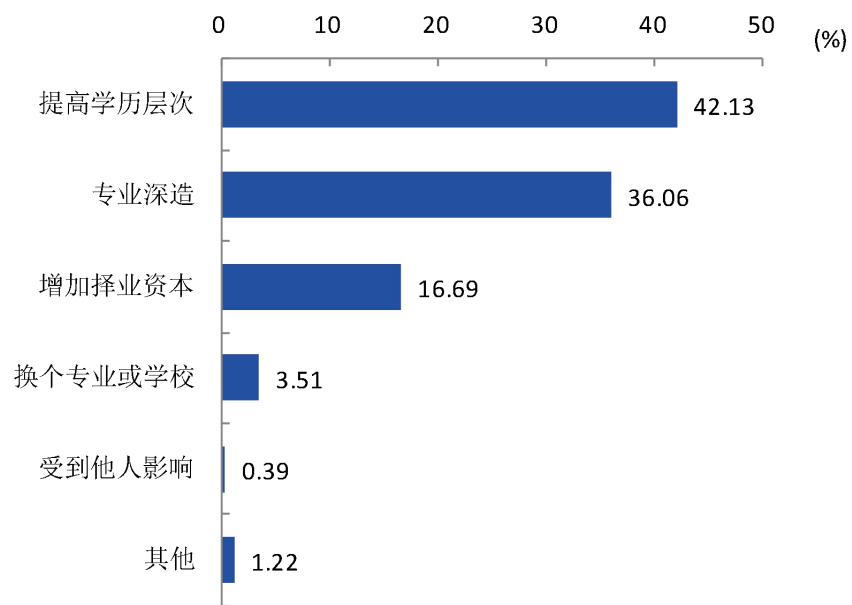


图 2-1 2020 届本科生升学的原因

数据来源：江苏招就“2020 年江苏省普通高校毕业生就业调查”。

本校 2020 届本科生主要是英国（28.33%）。

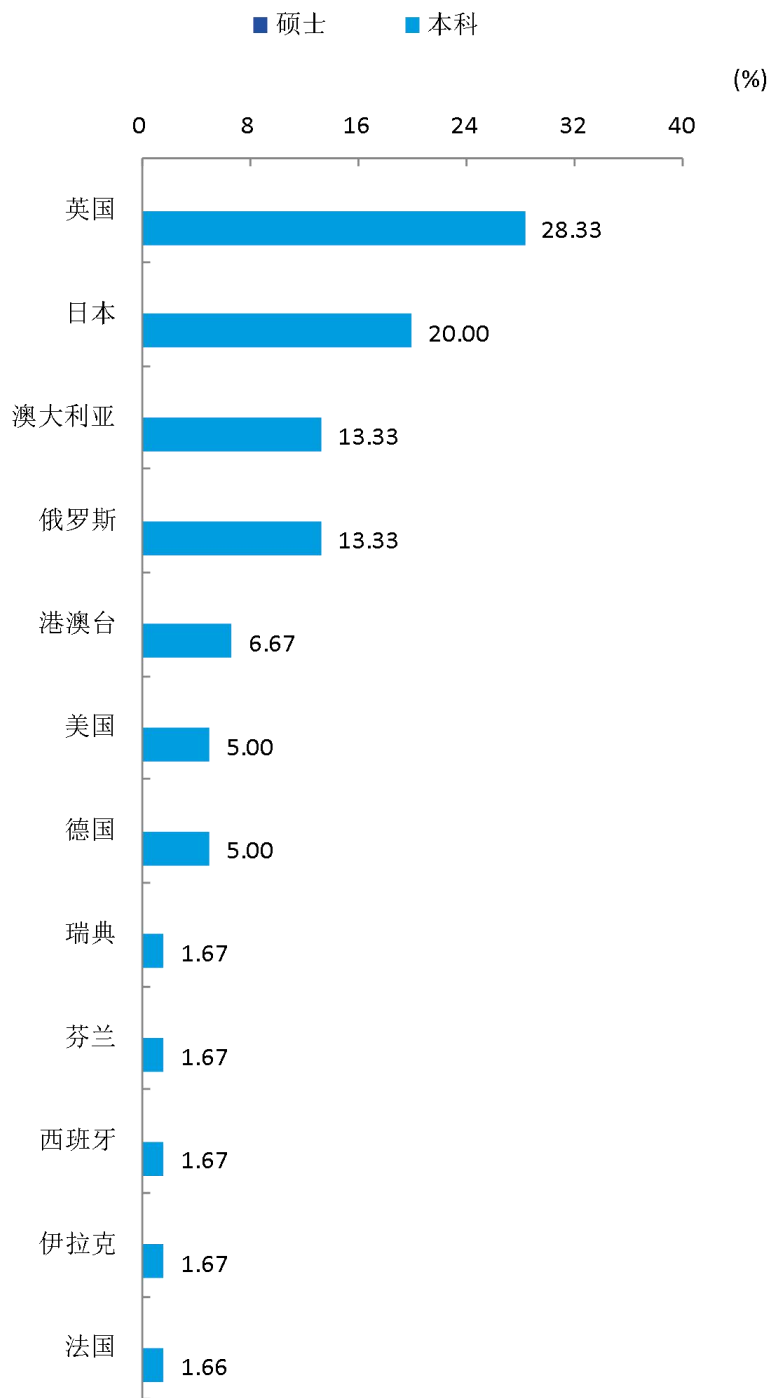


图 2-2 2020 届毕业生留学的地区

数据来源：江苏招就“2020 年江苏省普通高校毕业生就业调查”。

四 毕业生就业率

(一) 初次就业率

截止至 2020 年 8 月 31 日, 本校 2020 届研究生的就业率为 80.60%, 本科生的就业率为 78.14%。

各院系研究生中, 初次就业率较高的院系是研(公共卫生学院)、研(化学化工学院)、研(经济与管理学院)(均为 100.00%)。各学院本科生中, 初次就业率较高的学院是马克思主义学院(100.00%)。

表 2-10 分院系(专业)2020 届研究生初次就业率

单位: %

院系名称	各院系就业率	专业名称	各专业就业率
研(公共卫生学院)	100.00	公共卫生与预防医学	100.00
		劳动卫生与环境卫生学	100.00
		流行病学与卫生统计学	100.00
		营养与食品卫生学	100.00
研(化学化工学院)	100.00	化学工程	100.00
研(经济与管理学院)	100.00	行政管理	100.00
		社会保障	100.00
		土地资源管理	100.00
研(药学院)	96.67	药学	96.67
研(机械工程学院)	93.88	机械工程	93.88
研(纺织服装学院)	95.65	纺织化学与染整工程	100.00
		服装设计与工程	100.00
		纺织工程	92.31
研(马克思主义学院)	95.45	马克思主义基本原理	100.00
		思想政治教育	92.31
研(神经再生重点实验室)	94.59	生物学	94.59
研(体育科学学院)	94.12	体育教育训练学	94.12
研(地理科学学院)	93.33	学科教学(地理)	93.33
研(信息科学技术学院)	90.70	信息与通信工程	91.38
		计算机技术	89.29
研(生命科学学院)	92.31	植物学	100.00
		学科教学(生物)	87.50
研(教育科学学院)	90.36	高等教育学	100.00

		教育技术学	100.00
		教育学	100.00
		教育学原理	100.00
		课程与教学论	100.00
		心理教育	100.00
		学科教学(化学)	100.00
		职业技术教育学	100.00
		小学教育	92.11
		现代教育技术	83.33
		学前教育	83.33
		学前教育学	83.33
		心理健康教育	83.33
研（理学院）	88.00	物理学	100.00
		学科教学(物理)	100.00
		应用数学	100.00
		学科教学(数学)	57.14
研（外国语学院）	86.96	英语语言文学	100.00
		外国语言学及应用语言学	87.50
		学科教学(英语)	75.00
研（电气工程学院）	83.87	控制科学与工程	83.87
研（特种医学研究院）	81.25	特种医学	81.25
研（文学院）	79.41	学科教学(历史)	100.00
		学科教学(语文)	100.00
		中国语言文学	63.16
研（医学院）	66.05	基础医学	25.00
		急诊医学	100.00
		老年医学	100.00
		临床病理学	100.00
		生理学	100.00
		眼科学博士	100.00
		肿瘤学博士	100.00
		影像医学与核医学	88.24
		皮肤病与性病学	83.33
		人体解剖与组织胚胎学	71.43
		康复医学与理疗学	80.00
		急危重症护理学	73.33
		内科学	71.62
		麻醉学	71.43

		外科学	62.90
		临床检验诊断学	63.64
		儿科学	62.50
		妇产科学	62.50
		神经病学	63.64
		肿瘤学	60.00
		病理学与病理生理学	55.56
		眼科学	54.55
		病原生物学	50.00
		免疫学	42.86
		医学信息学	50.00
		耳鼻咽喉科学	33.33
		法医学	0.00
		内科学博士	0.00
		全科医学	0.00
		神经病学博士	0.00
		外科学博士	50.00
研（艺术学院）	39.29	美术	57.14
		美术学	37.50
		音乐	33.33
		艺术设计	25.00
本校研究生平均	80.60	本校研究生平均	80.60

数据来源：江苏省高校毕业生就业管理信息系统。

表 2-11 分学院（专业）2020 届本科生初次就业率

单位：%

学院名称	各学院就业率	专业名称	各专业就业率
马克思主义学院	100.00	思想政治教育	100.00
纺织服装学院	94.96	表演	100.00
		非织造材料与工程	96.49
		轻化工程	94.59
		服装设计与工程	94.55
		纺织工程	94.31
		服装与服饰设计	94.20
药学院	90.28	药物制剂	94.12
		药学	88.17

学院名称	各学院就业率	专业名称	各专业就业率
理学院	87.59	光电信息科学与工程	97.73
		数学与应用数学	93.02
		应用物理学	95.24
		应用统计学	84.21
		信息与计算科学	75.76
		物理学	69.23
体育科学学院	86.92	体育教育	88.00
		社会体育指导与管理	83.33
地理科学学院	86.45	环境科学	100.00
		地理信息科学	90.77
		人文地理与城乡规划	83.87
		旅游管理	82.46
		地理科学	72.41
机械工程学院	85.87	机械工程	94.34
		机械电子工程	85.37
		机械设计制造及其自动化	84.38
		测控技术与仪器	80.85
交通与土木工程学院（交通学院）	81.75	土木工程	94.74
		工程管理	86.90
		交通工程	78.95
		交通设备与控制工程	71.26
		交通运输	69.07
教育科学学院	80.88	小学教育	84.94
		应用心理学	78.13
		学前教育	71.74
信息科学技术学院	80.17	软件工程（嵌入式培养）	96.36
		计算机科学与技术	88.57
		电子信息科学与技术	87.80
		电子信息工程	84.44
		计算机科学与技术（嵌入式培养）	83.87
		集成电路设计与集成系统	83.75
		电子科学与技术	80.41
		通信工程	78.43
		网络工程	70.37
		物联网工程	69.49
软件工程	67.16		

学院名称	各学院就业率	专业名称	各专业就业率
化学化工学院	79.29	生物医学工程	60.61
		高分子材料与工程	87.34
		化学工程与工艺	80.33
		应用化学	79.35
		环境工程	73.08
		化学	50.00
电气工程学院	78.42	建筑电气与智能化	88.76
		电气工程与智能控制	78.31
		自动化	79.03
		电气工程及其自动化	68.42
外国语学院	75.76	日语	85.42
		翻译	81.13
		英语	70.13
		商务英语	69.81
医学院（护理学院）	75.28	临床医学	88.66
		医学影像学	75.00
		口腔医学	66.67
		护理学	63.64
		生物信息学	50.00
		康复治疗学	22.22
文学院	72.82	汉语言文学	82.99
		秘书学	71.43
		汉语国际教育	67.50
		历史学（师范）	62.50
		新闻学	63.95
生命科学学院	71.43	海洋技术	80.00
		生物技术	75.00
		生物工程	68.48
		生物科学	65.71
公共卫生学院	69.64	预防医学	88.04
		医学检验技术	47.37
艺术学院（建筑学院）	68.36	建筑学	90.38
		动画	84.00
		环境设计	80.49
		产品设计	77.94
		音乐表演	73.68

学院名称	各学院就业率	专业名称	各专业就业率
经济与管理学院	63.50	工业设计	60.00
		美术学	60.00
		音乐学	52.00
		视觉传达设计	43.18
		电子商务	80.00
		人力资源管理	75.00
		物流管理	70.21
		会计学	69.53
		行政管理	63.93
		社会工作	63.16
		信息管理与信息系统	62.50
		市场营销	61.02
		国际经济与贸易	53.85
		工商管理	51.61
公共事业管理	51.19		
本校本科平均	78.14	本校本科平均	78.14

数据来源：江苏省高校毕业生就业管理信息系统。

（二） 年终就业率

截止至 2020 年 12 月 25 日，本校 2020 届研究生的就业率为 97.40%，本科生的就业率为 96.32%。

各院系研究生中，年终就业率较高的院系是研（地理科学学院）、研（电气工程学院）、研（公共卫生学院）、研（化学化工学院）、研（机械工程学院）、研（经济与管理学院）、研（理学院）、研（马克思主义学院）、研（神经再生重点实验室）、研（生命科学学院）、研（特种医学研究院）、研（体育科学学院）、研（药学院）（均为 100.00%）。各院系本科生中，年终就业率较高的院系是马克思主义学院（100.00%）。

表 2-12 分院系（专业）2020 届研究生年终就业率

单位：%

院系名称	各院系就业率	专业名称	各专业就业率
研（地理科学学院）	100.00	学科教学(地理)	100.00
研（电气工程学院）	100.00	控制科学与工程	100.00
研（公共卫生学院）	100.00	公共卫生与预防医学	100.00
		劳动卫生与环境卫生学	100.00

院系名称	各院系就业率	专业名称	各专业就业率
		流行病与卫生统计学	100.00
		营养与食品卫生学	100.00
研（化学化工学院）	100.00	化学工程	100.00
研（机械工程学院）	100.00	机械工程	100.00
研（经济与管理学院）	100.00	行政管理	100.00
		社会保障	100.00
		土地资源管理	100.00
研（理学院）	100.00	物理学	100.00
		学科教学(数学)	100.00
		学科教学(物理)	100.00
		应用数学	100.00
研（马克思主义学院）	100.00	马克思主义基本原理	100.00
		思想政治教育	100.00
研（神经再生重点实验室）	100.00	生物学	100.00
研（生命科学学院）	100.00	学科教学(生物)	100.00
		植物学	100.00
研（特种医学研究院）	100.00	特种医学	100.00
研（体育科学学院）	100.00	体育教育训练学	100.00
研（药学院）	100.00	药学	100.00
研（信息科学技术学院）	98.81	计算机技术	100.00
		信息与通信工程	98.21
研（教育科学学院）	97.47	高等教育学	100.00
		教育技术学	100.00
		教育学	100.00
		教育学原理	100.00
		课程与教学论	100.00
		现代教育技术	100.00
		心理教育	100.00
		学科教学(化学)	100.00
		学前教育	100.00
		学前教育学	100.00
		职业技术教育学	100.00
		小学教育	97.14
		心理健康教育	80.00
研（文学院）	97.06	学科教学(历史)	100.00
		学科教学(语文)	100.00
		中国语言文学	94.74

院系名称	各院系就业率	专业名称	各专业就业率
研（医学院）	95.86	病理学与病理生理学	100.00
		病原生物学	100.00
		儿科学	100.00
		耳鼻咽喉科学	100.00
		法医学	100.00
		妇产科学	100.00
		基础医学	100.00
		急危重症护理学	100.00
		急诊医学	100.00
		康复医学与理疗学	100.00
		老年医学	100.00
		临床病理学	100.00
		临床检验诊断学	100.00
		免疫学	100.00
		皮肤病与性病学	100.00
		全科医学	100.00
		人体解剖与组织胚胎学	100.00
		神经病学	100.00
		生理学	100.00
		外科学博士	100.00
		眼科学	100.00
		眼科学博士	100.00
		影像医学与核医学	100.00
		肿瘤学	100.00
		肿瘤学博士	100.00
		外科学	93.33
		内科学	93.24
麻醉学	85.71		
医学信息学	75.00		
内科学博士	0.00		
神经病学博士	0.00		
研（纺织服装学院）	95.65	纺织化学与染整工程	100.00
		服装设计与工程	100.00
		纺织工程	92.31
研（外国语学院）	95.65	外国语言学及应用语言学	100.00
		英语语言文学	100.00
		学科教学(英语)	87.50

院系名称	各院系就业率	专业名称	各专业就业率
研（艺术学院）	85.71	艺术设计	100.00
		音乐	100.00
		美术	85.71
		美术学	62.50
本校研究生平均	97.40	本校研究生平均	97.40

数据来源：江苏省高校毕业生就业管理信息系统。

表 2-13 分学院（专业）2020 届本科生年终就业率

单位：%

学院名称	各学院就业率	专业名称	各专业就业率
马克思主义学院	100.00	思想政治教育	100.00
机械工程学院	99.63	机械电子工程	100.00
		机械工程	100.00
		机械设计制造及其自动化	100.00
		测控技术与仪器	97.87
公共卫生学院	99.40	预防医学	100.00
		医学检验技术	98.68
药学院	99.31	药物制剂	100.00
		药学	98.92
理学院	99.29	光电信息科学与工程	100.00
		数学与应用数学	100.00
		物理学	100.00
		信息与计算科学	100.00
		应用统计学	100.00
		应用物理学	95.24
交通与土木工程学院（交通学院）	98.83	交通运输	100.00
		土木工程	99.34
		交通工程	98.95
		交通设备与控制工程	97.70
		工程管理	97.62
纺织服装学院	98.74	表演	100.00
		非织造材料与工程	100.00
		服装设计与工程	100.00
		纺织工程	99.19
		服装与服饰设计	98.55
		轻化工程	95.95
外国语学院	98.70	翻译	100.00

学院名称	各学院就业率	专业名称	各专业就业率
		英语	100.00
		日语	97.92
		商务英语	96.23
教育科学学院	98.61	应用心理学	100.00
		小学教育	99.10
		学前教育	97.10
地理科学学院	98.60	地理科学	100.00
		环境科学	100.00
		旅游管理	100.00
		地理信息科学	96.92
		人文地理与城乡规划	96.77
化学化工学院	98.52	化学	100.00
		环境工程	100.00
		化学工程与工艺	98.36
		应用化学	97.83
		高分子材料与工程	97.47
文学院	98.46	历史学（师范）	100.00
		汉语言文学	99.32
		新闻学	98.84
		秘书学	97.40
		汉语国际教育	95.00
生命科学学院	97.24	海洋技术	100.00
		生物科学	100.00
		生物工程	96.74
		生物技术	95.00
体育科学学院	96.92	体育教育	97.00
		社会体育指导与管理	96.67
信息科学技术学院	95.41	软件工程（嵌入式培养）	100.00
		生物医学工程	100.00
		通信工程	98.04
		集成电路设计与集成系统	97.50
		电子科学与技术	96.91
		计算机科学与技术（嵌入式培养）	96.77
		物联网工程	96.61
		计算机科学与技术	95.71
电子信息科学与技术	93.90		

学院名称	各学院就业率	专业名称	各专业就业率
		网络工程	93.83
		电子信息工程	92.22
		软件工程	88.06
医学院（护理学院）	95.22	生物信息学	100.00
		临床医学	97.97
		医学影像学	95.00
		口腔医学	94.74
		护理学	89.90
		康复治疗学	84.44
艺术学院（建筑学院）	92.84	建筑学	100.00
		音乐表演	97.37
		产品设计	97.06
		动画	92.00
		工业设计	92.00
		音乐学	92.00
		环境设计	90.24
		美术学	90.00
电气工程学院	90.88	建筑电气与智能化	95.51
		电气工程与智能控制	95.18
		自动化	90.32
		电气工程及其自动化	83.16
经济与管理学院	90.37	电子商务	100.00
		人力资源管理	96.67
		会计学	96.09
		行政管理	91.80
		物流管理	89.36
		信息管理与信息系统	89.29
		工商管理	88.71
		市场营销	88.14
		国际经济与贸易	84.62
		公共事业管理	84.52
社会工作	84.21		
本校本科平均	96.32	本校本科平均	96.32

数据来源：江苏省高校毕业生就业管理信息系统。

第三章 毕业生就业特点

本章中对就业地区、就业行业、从事职位和就业单位性质的分析，数据来源于江苏省高校毕业生就业管理信息系统，统计截止时间为 2020 年 11 月 30 日；对就业单位规模的分析，数据来源于江苏招就“江苏省 2020 届普通高校毕业生就业调查”。

一 就业地区分布

（一）全国分布

本校 2020 届就业的研究生中，有 77.32%的人在江苏省就业。本科生中，有 75.18%的人在江苏省就业。

表 3-1 2020 届研究生毕业生就业地区分布

单位：%

研究生就业地区	研究生在该地区就业的比例	本科生在该地区就业的比例
江苏	77.32	75.18
上海	9.15	8.88
浙江	4.15	2.60
安徽	1.22	1.98
广东	1.22	1.04
山东	0.98	1.00
陕西	0.73	0.92
河南	0.73	0.80
北京	0.73	0.74
福建	0.61	0.74
其他地区	3.16	6.12

数据来源：江苏省高校毕业生就业管理信息系统。

表 3-2 分院系 2020 届研究生就业地区分布

单位：%

院系名称	本省就业比例	外省就业比例
研（马克思主义学院）	94.74	5.26
研（化学化工学院）	90.91	9.09
研（文学院）	90.62	9.38

院系名称	本省就业比例	外省就业比例
研（艺术学院）	87.50	12.50
研（特种医学研究院）	86.67	13.33
研（体育科学学院）	82.35	17.65
研（生命科学学院）	81.82	18.18
研（医学院）	81.38	18.62
研（信息科学技术学院）	80.26	19.74
研（药学院）	79.31	20.69
研（教育科学学院）	79.22	20.78
研（外国语学院）	76.19	23.81
研（经济与管理学院）	72.73	27.27
研（纺织服装学院）	68.42	31.58
研（机械工程学院）	65.91	34.09
研（理学院）	62.50	37.50
研（电气工程学院）	62.07	37.93
研（地理科学学院）	60.00	40.00
研（公共卫生学院）	57.14	42.86
研（神经再生重点实验室）	54.29	45.71
本校研究生平均	77.32	22.68

数据来源：江苏省高校毕业生就业管理信息系统。

表 3-3 分学院 2020 届本科生就业地区分布

单位：%

学院名称	本省就业比例	外省就业比例
体育科学学院	93.86	6.14
教育科学学院	93.74	6.26
机械工程学院	86.60	13.40
艺术学院（建筑学院）	85.84	14.16
文学院	80.12	19.88
化学化工学院	79.39	20.61
药学院	76.74	23.26
纺织服装学院	75.33	24.67
经济与管理学院	73.68	26.32
生命科学学院	73.19	26.81
交通与土木工程学院（交通学院）	72.26	27.74
外国语学院	70.13	29.87
理学院	69.68	30.32
地理科学学院	69.39	30.61
信息科学技术学院	67.01	32.99

学院名称	本省就业比例	外省就业比例
电气工程学院	66.96	33.04
公共卫生学院	64.15	35.85
医学院（护理学院）	58.50	41.50
马克思主义学院	57.14	42.86
本校本科平均	75.18	24.82

数据来源：江苏省高校毕业生就业管理信息系统。

（二）江苏省内分布

表 3-4 2020 届毕业生省内各地区分布

单位：%

就业地区	研究生在该地区就业的比例	本科生在该地区就业的比例
南通	44.44	41.43
苏州	18.25	15.70
盐城	9.05	10.47
无锡	7.46	9.65
南京	7.30	4.69
泰州	2.54	3.23
扬州	2.39	2.65
淮安	2.06	2.46
常州	1.59	2.39
宿迁	1.43	2.28
连云港	1.27	2.17
镇江	1.27	1.52
徐州	0.95	1.36

数据来源：江苏省高校毕业生就业管理信息系统。

二 就业行业分布

本校 2020 届研究生就业量较大的行业为卫生和社会工作（38.78%）。本科生就业量较大的行业为教育（22.35%）。

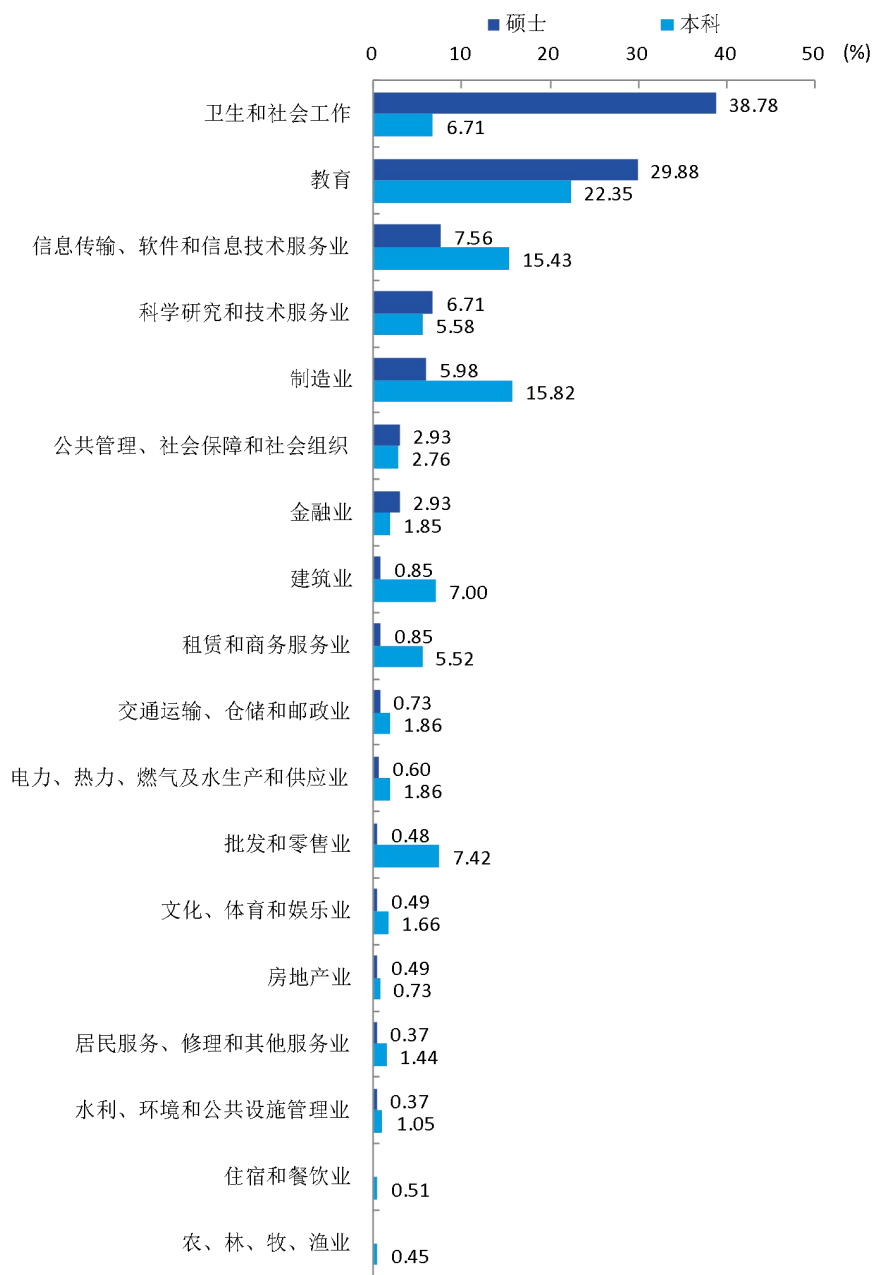


图 3-1 2020 届毕业生就业行业分布

数据来源：江苏省高校毕业生就业管理信息系统。

三 就业单位分布

1. 用人单位性质

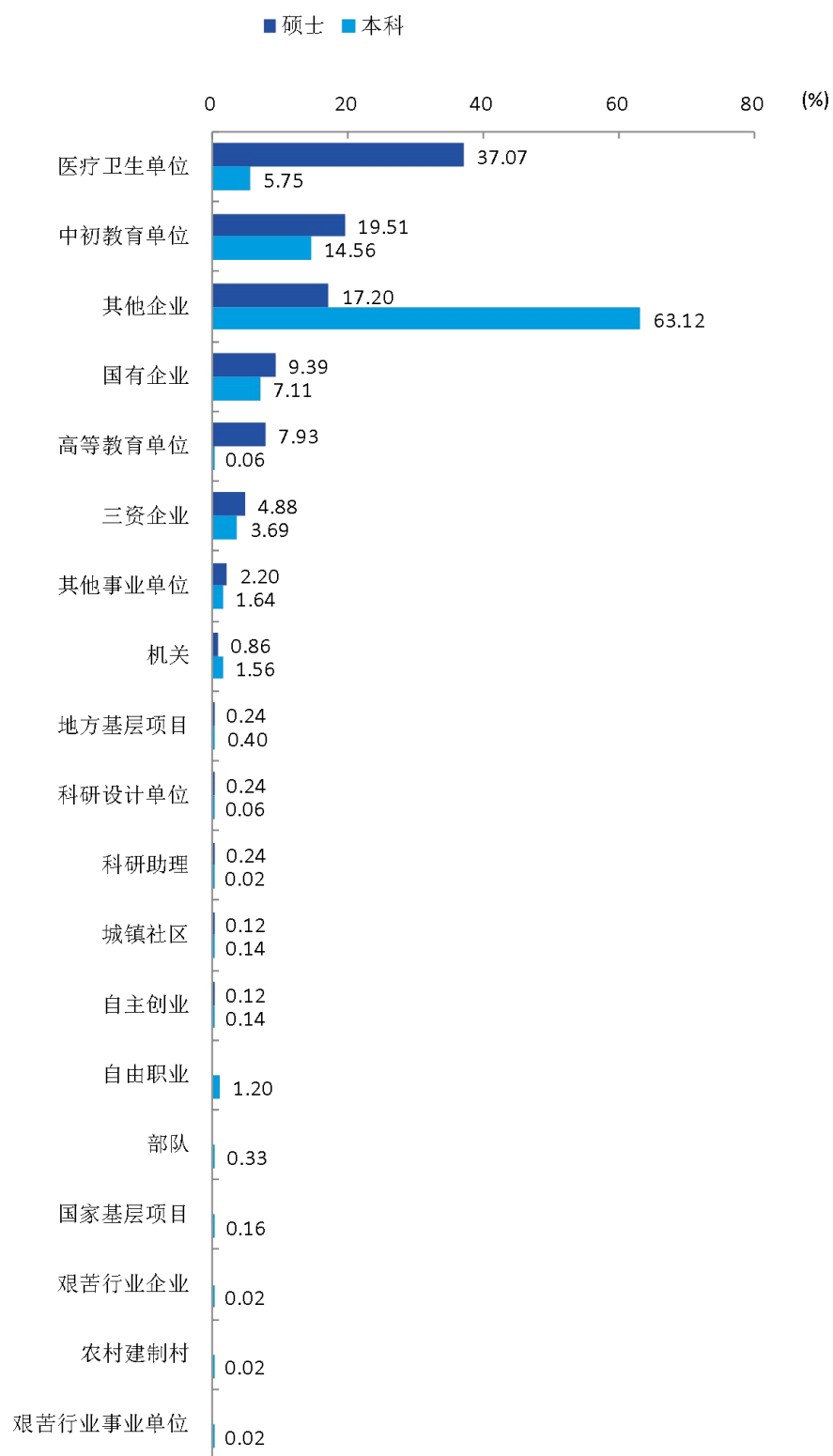


图 3-2 2020 届毕业生不同性质就业单位分布

数据来源：江苏省高校毕业生就业管理信息系统。

2. 用人单位规模

本校 2020 届研究生主要就业于 1001 人及以上规模的用人单位（42.79%）。本科生主要就业于 51-300 人规模的用人单位（39.18%）。

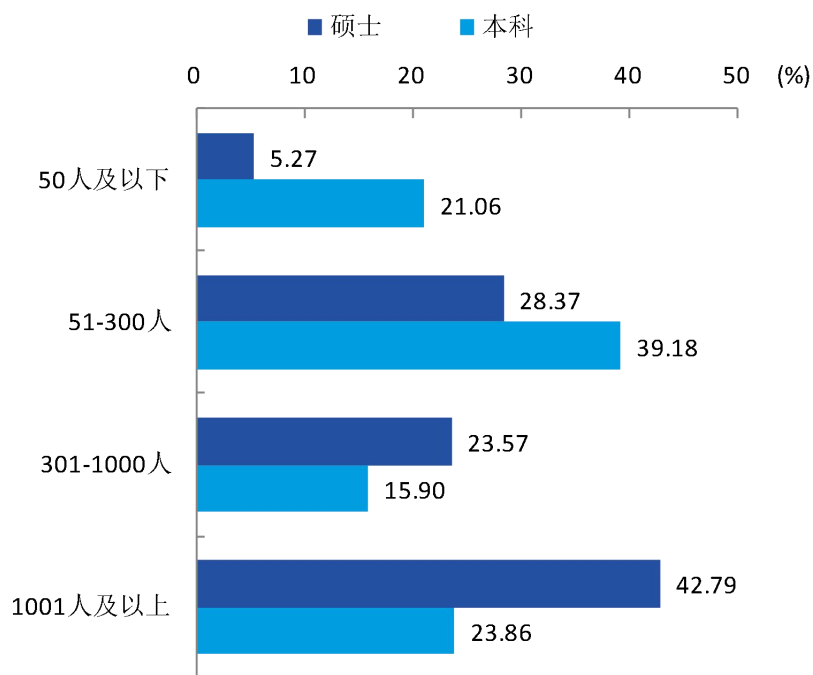


图 3-3 2020 届毕业生不同就业单位规模分布

数据来源：江苏招就“2020 年江苏省普通高校毕业生就业调查”。

四 从事职位分布

本校 2020 届研究生就业量较大的职位为卫生专业技术人员（31.52%）。本科生就业量较大的职位为教学人员（28.05%）。

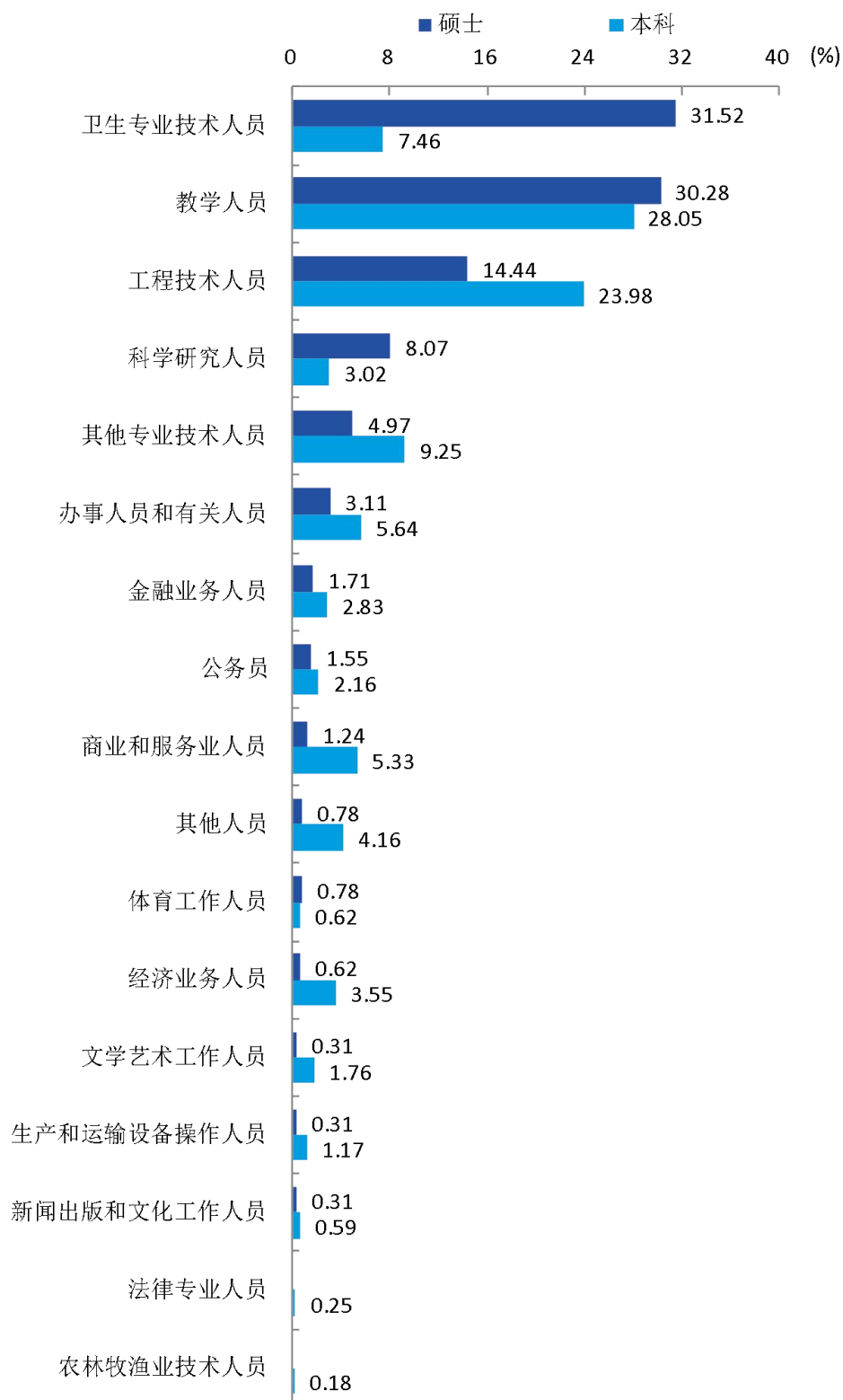


图 3-4 2020 届毕业生从事的职位分布

数据来源：江苏省高校毕业生就业管理信息系统。

第四章 毕业生就业质量

一 就业质量概述

高质量就业内涵由江苏省高校招生就业指导服务中心提出，具体包含以下七个方面：一是充分就业，主要考察就业率。二是适配就业，主要考察学生综合素质与就业岗位的匹配程度。三是稳定就业，主要考察毕业生离职情况及工作保障。四是公平就业，主要考察就业歧视问题。五是高薪就业，主要考察毕业生的收入水平。六是导向就业，主要考察毕业生就业地区和参与基层项目情况。七是创业就业，主要考察创业带动就业效应。

二 就业充分性

就业充分性主要考察就业率，本校各院系及各专业的初次就业率、年终就业率详见本报告第二章第四节。

三 就业适配性

（一）工作与专业相关度

本校 2020 届研究生的工作与专业相关度为 92.56%，本科生的工作与专业相关度为 79.73%。

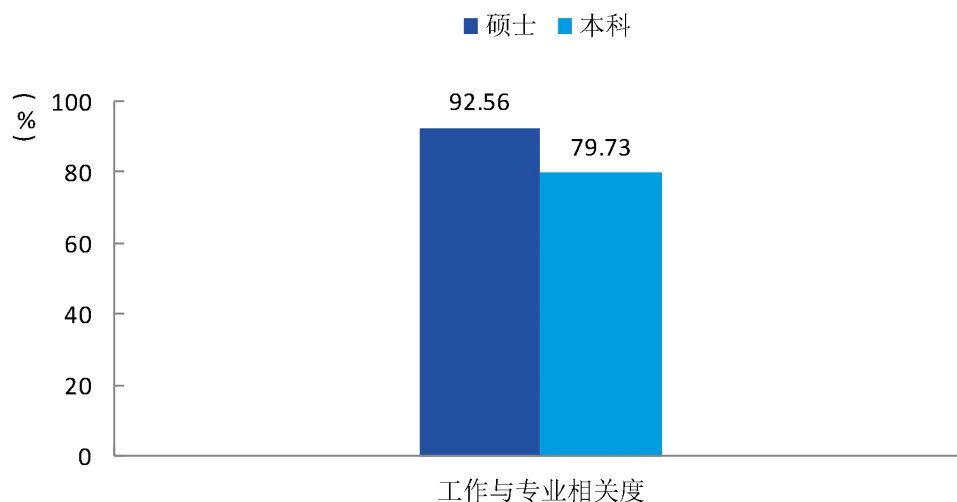


图 4-1 2020 届毕业生工作与专业相关度

数据来源：江苏招就“2020 年江苏省普通高校毕业生就业调查”。

（二）职业期待吻合度

本校 2020 届研究生的工作与职业期待吻合度为 83.41%，本科生的工作与职业期待吻合度

为 80.25%。

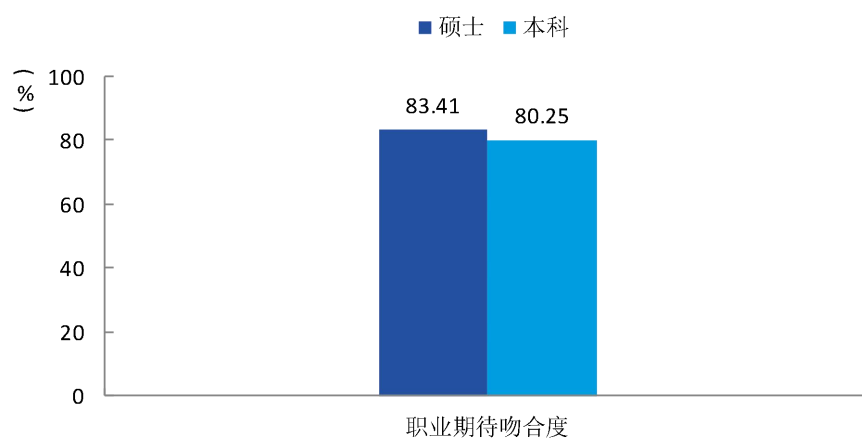


图 4-2 2020 届毕业生的职业期待吻合度

数据来源：江苏招就“2020 年江苏省普通高校毕业生就业调查”

(三) 工作满意度

本校 2020 届研究生的工作满意度为 85.89%，本科生的工作满意度为 84.49%。

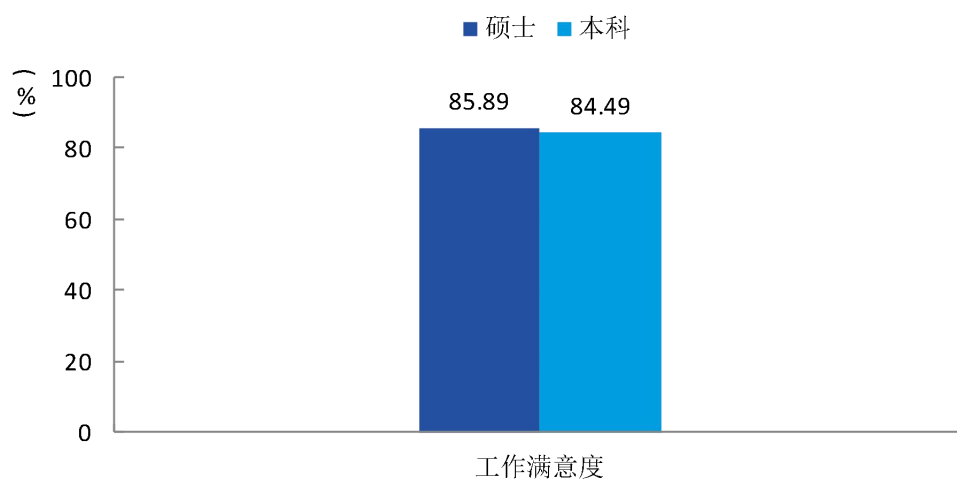


图 4-3 2020 届毕业生的工作满意度

数据来源：江苏招就“2020 年江苏省普通高校毕业生就业调查”。

四 就业稳定性

(一) 离职情况

本校 2020 届研究生的离职率为 6.51%，本科生的离职率为 7.47%。

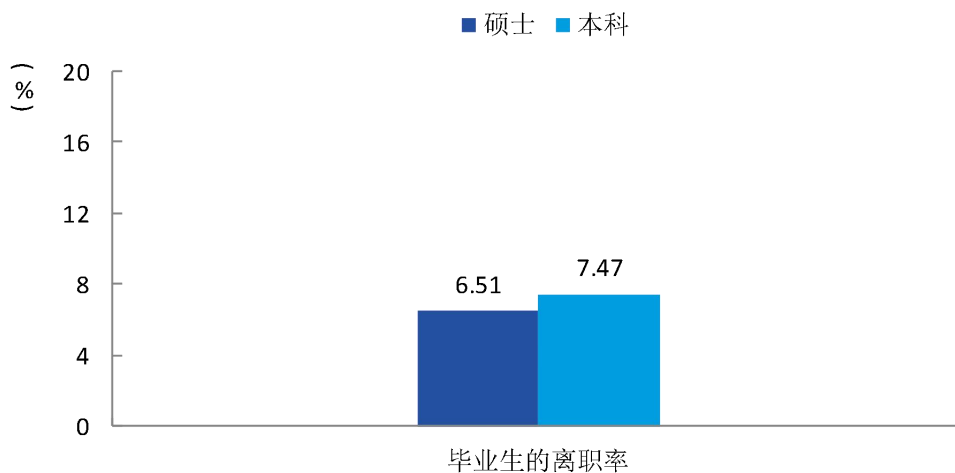


图 4-4 2020 届毕业生的离职率

数据来源：江苏招就“2020 年江苏省普通高校毕业生就业调查”。

(二) 社会保障

本校 2020 届研究生、本科生享受“五险一金”的比例¹分别为 95.50%、86.07%。享受各项社保的比例²中，本校 2020 届研究生享受养老保险、医疗保险的比例较高，为 97.83%，其次是失业保险（97.67%）。本科生享受医疗保险的比例较高，为 94.33%，其次是养老保险（94.11%）。

¹ **享受“五险一金”的比例：**毕业生回答自己接受了哪些社保，选项有“五险一金全部享受”、“医疗保险”、“养老保险”、“失业保险”、“工伤保险”、“生育保险”、“住房公积金”、“以上项目均不享受”、“不清楚”九项。享受“五险一金”的比例计算公式的分子是选择“五险一金全部享受”的人数加上同时选择了各项社保的人数，分母是回答该问题的总人数。

² **享受各项社保的比例：**毕业生回答自己接受了哪些社保，选项有“五险一金全部享受”、“医疗保险”、“养老保险”、“失业保险”、“工伤保险”、“生育保险”、“住房公积金”、“以上项目均不享受”、“不清楚”九项。享受各项社保的比例计算公式的分子是选择该项社保的人数加上选择“五险一金全部享受”的人数，分母是回答该问题的总人数。

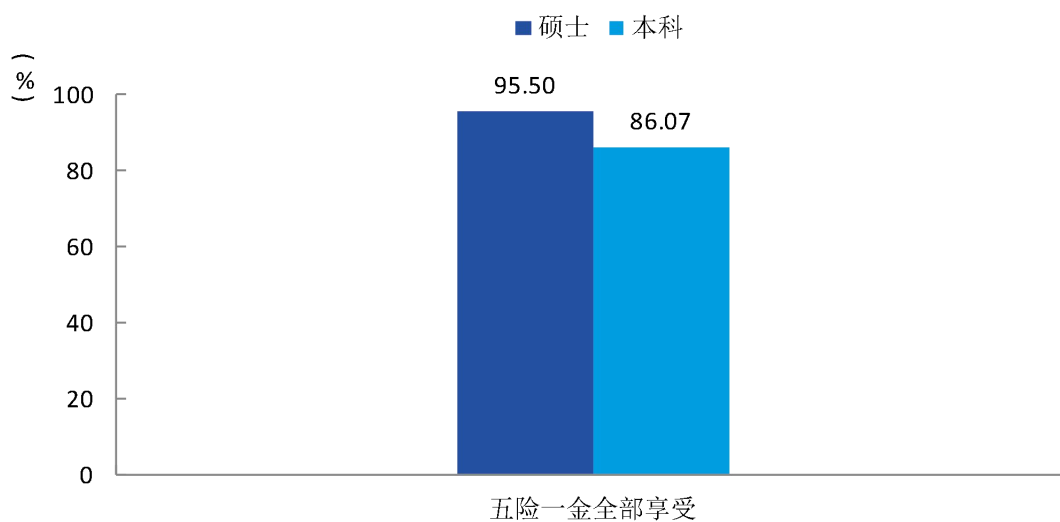


图 4-5 2020 届毕业生享受“五险一金”的情况

数据来源：江苏招就“2020 年江苏省普通高校毕业生就业调查”。

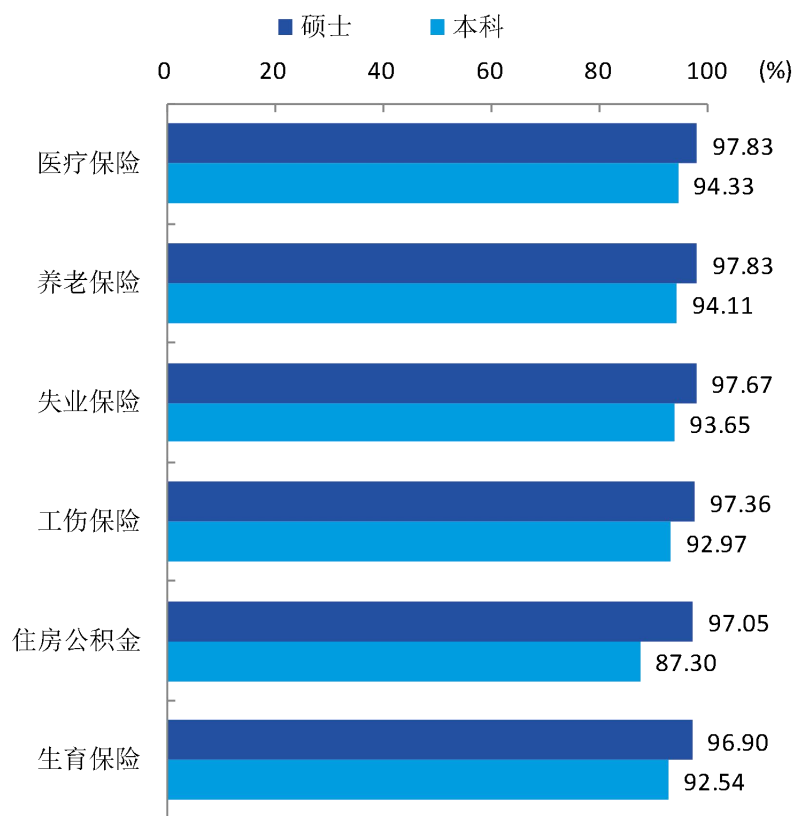


图 4-6 2020 届毕业生享受各项社保的比例（多选）

数据来源：江苏招就“2020 年江苏省普通高校毕业生就业调查”。

五 就业公平性

（一）不同群体毕业生就业情况

1. 不同性别毕业生的就业率

本校 2020 届研究生中，男生的就业率为 97.16%，女生的就业率为 97.53%。本科生中，男生的就业率为 96.50%，女生的就业率为 96.16%。

表 4-1 分性别 2020 届毕业生的就业率

单位：%

学历类型	男生	女生
研究生	97.16	97.53
本科	96.50	96.16
总体	96.56	96.35

数据来源：江苏省高校毕业生就业管理信息系统。

2. 困难毕业生的就业率

本校 2020 届研究生中，困难毕业生的就业率为 98.36%。本科生中，困难毕业生的就业率为 95.90%。

表 4-2 2020 届困难（含就业困难、家庭困难、残疾）毕业生的就业率

单位：%

学历类型	困难毕业生的就业率
研究生	98.36
本科	95.90
总体	96.08

数据来源：江苏省高校毕业生就业管理信息系统。

六 就业导向性

（一）重点区域与产业

1. 重点区域就业情况

本校 2020 届毕业生在重点区域就业的情况如下表。

表 4-3 2020 届毕业生在重点区域就业的情况

单位：%

区域名称	占本校研究生的人数百分比	占本校本科生的人数百分比
长三角	90.61	86.66
长江经济带	93.54	90.72
一带一路	17.07	17.57
西部地区	2.20	4.39

数据来源：江苏省高校毕业生就业管理信息系统。

2. 重点产业就业情况

本校 2020 届毕业生在重点产业就业的情况如下表。

表 4-4 2020 届毕业生在重点产业就业的情况

单位：%

产业名称	占本校就业及创业研究生的人数百分比	占本校就业及创业本科生的人数百分比
新一代信息技术和软件（含物联网和云计算、智能电网）	9.92	15.11
高端装备制造（含海洋工程装备）	4.03	4.47
新材料	2.79	5.38
新能源汽车	1.71	0.82
新能源	0.62	2.31
生物技术和新医药	0.47	1.06
节能环保	0.31	0.94

数据来源：江苏招就“2020 年江苏省普通高校毕业生就业调查”。

七 创业带动效应

（一）创业基本情况

本校 2020 届毕业生平均创业企业规模为 18 人，团队创业占比为 67.35%，已办理了企业登记的比例为 43.18%。毕业生为员工购买了“五险一金”的比例¹为 34.09%，购买各项社保的比例²中，养老保险（52.27%），其次是医疗保险（47.73%）。创业毕业生中，有 40.91%的人平均

¹ 享受“五险一金”的比例：毕业生回答自己为员工购买了哪些社保，选项有“医疗保险”、“养老保险”、“失业保险”、“工伤保险”、“生育保险”、“住房公积金”、“目前还没有办理”七项。享受“五险一金”的比例计算公式的分子是同时选择了各项社保的人数，分母是回答该问题的总人数。

² 享受各项社保的比例：毕业生回答自己为员工购买了哪些社保，选项有“医疗保险”、“养老保险”、“失业保险”、“工伤保险”、“生育保险”、“住房公积金”、“目前还没有办理”七项。享受各项社保的比例计算公式的分子是选择该项社保的人数加上选择“五险一金全部享受”的人数，分母是回答该问题的总人数。

每周工作时长为 35 小时到 45 小时（含 35 和 45 小时），享受的优惠政策主要是小额贷款、贷款贴息（31.82%），没有享受到优惠政策的原因主要是不知道如何申请（77.78%）。

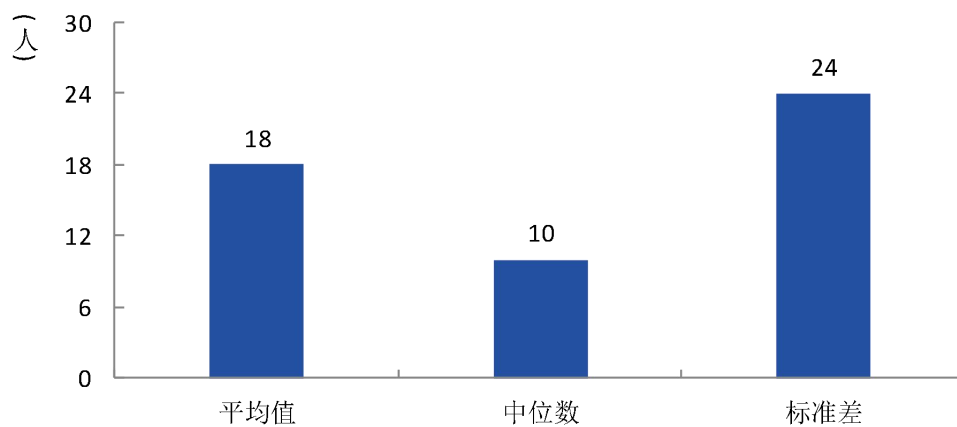


图 4-7 2020 届毕业生创业企业人数

数据来源：江苏招就“2020 年江苏省普通高校高校毕业生就业调查”。

个体创业, 32.65%

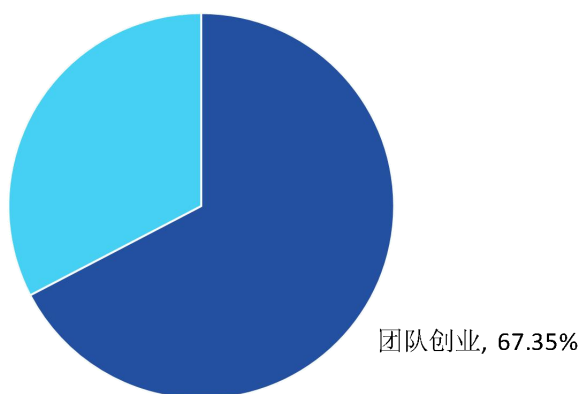


图 4-8 2020 届毕业生团队创业占比

数据来源：江苏招就“2020 年江苏省普通高校高校毕业生就业调查”。

数。

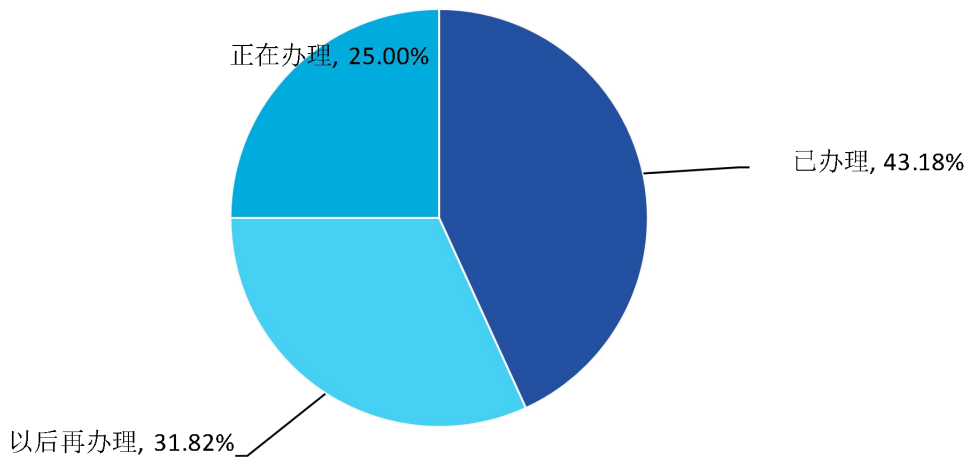


图 4-9 2020 届毕业生创业企业登记情况

数据来源：江苏招就“2020 年江苏省普通高校毕业生就业调查”。

（二）创业与专业相关度

本校 2020 届毕业生创业与专业相关度为 63.27%。选择与专业无关领域创业的主要原因是创业领域更容易发展(44.44%)，其次是所学专业不适合创业、出于自己的兴趣爱好(均为 38.89%)。

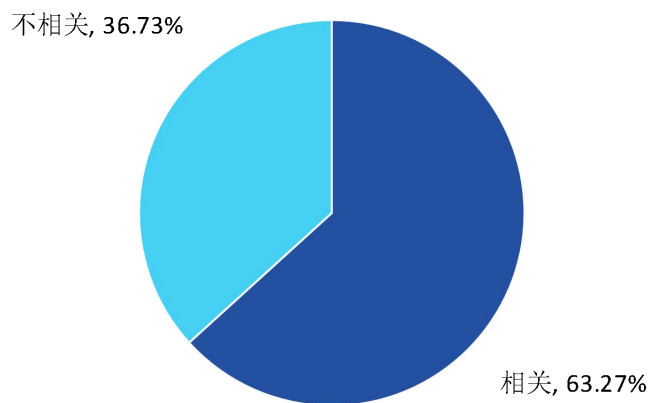


图 4-10 2020 届毕业生创业与专业相关度

数据来源：江苏招就“2020 年江苏省普通高校毕业生就业调查”。

（三）创业动机与类型

本校 2020 届毕业生创业动机主要是对创业充满兴趣、激情(65.31%)，其次是通过创业锻炼自己(36.73%)，创业的主要类型是文化创意类(42.86%)。

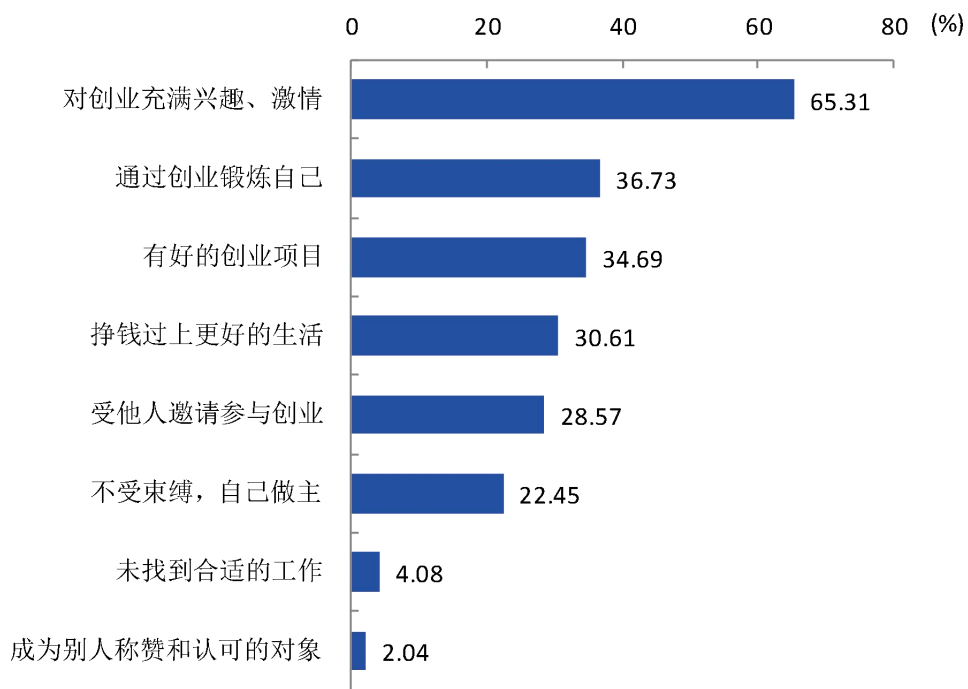


图 4-11 2020 届毕业生创业的动机（多选）

数据来源：江苏招就“2020 年江苏省普通高校毕业生就业调查”。

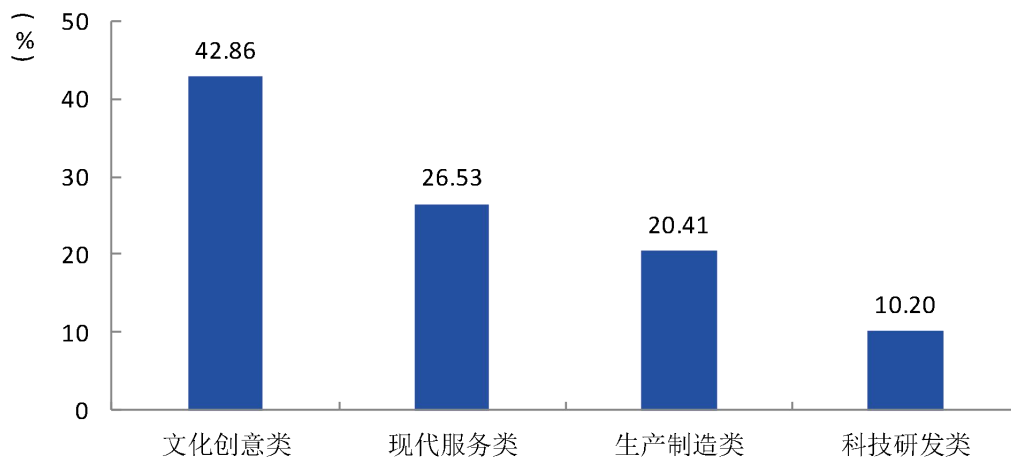


图 4-12 2020 届毕业生创业的类型

数据来源：江苏招就“2020 年江苏省普通高校毕业生就业调查”。

第五章 毕业生求职情况

一 求职途径

(一) 求职信息来源

本校 2020 届研究生的求职信息主要来源于学校组织的招聘会、宣讲会（44.62%），本科生的求职信息主要来源于学校组织的招聘会、宣讲会（43.42%）。

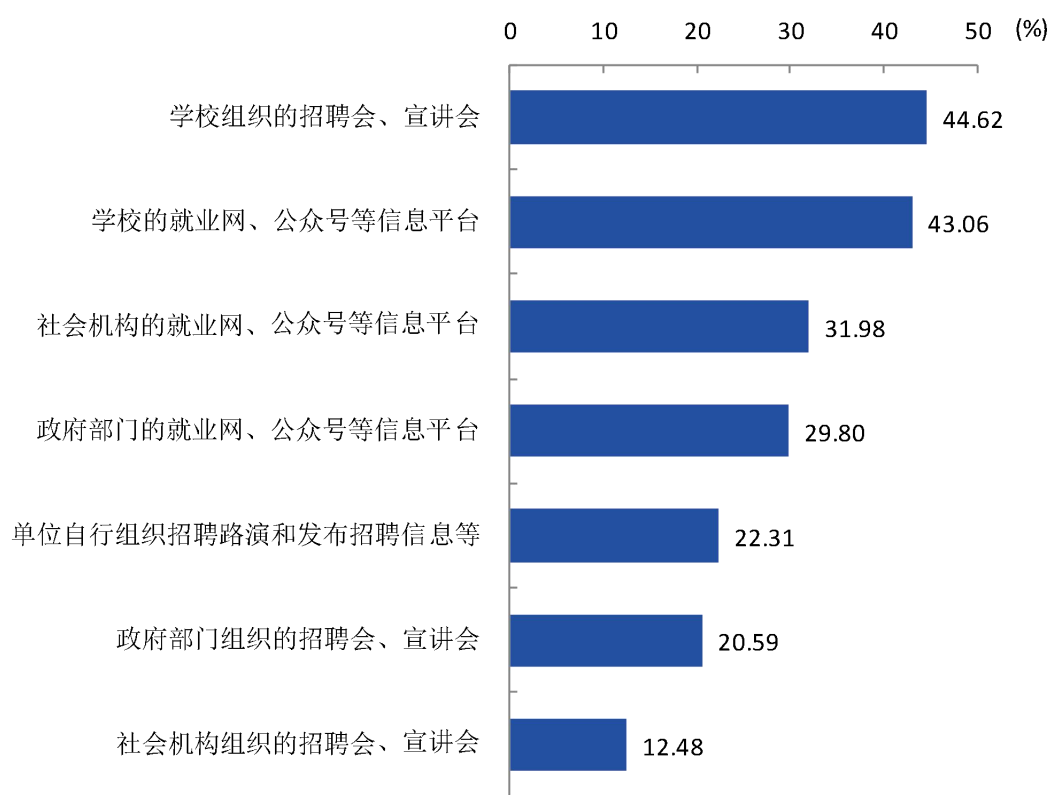


图 5-1 2020 届研究生求职信息来源（多选）

数据来源：江苏招就“2020 年江苏省普通高校毕业生就业调查”。

(%)

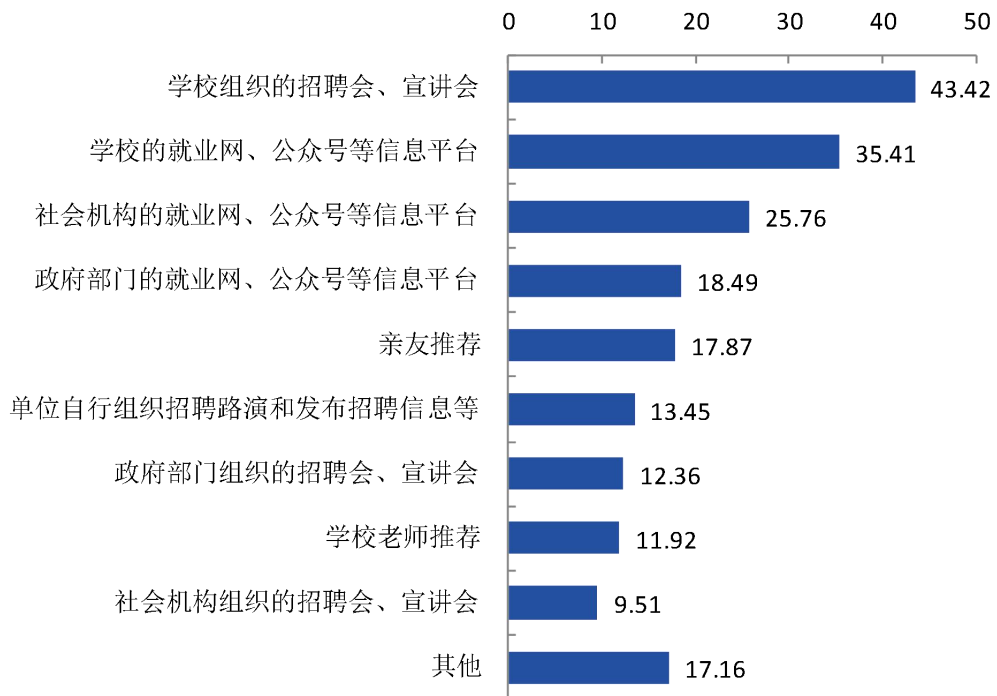


图 5-2 2020 届本科生求职信息来源（多选）

数据来源：江苏招就“2020 年江苏省普通高校毕业生就业调查”。

（二）求职成功渠道

本校 2020 届研究生获得第一份工作的主要渠道是社会机构的就业网、公众号等信息平台（16.51%），本科生获得第一份工作的主要渠道是学校组织的招聘会、宣讲会（18.16%）。



图 5-3 2020 届研究生求职成功渠道

数据来源：江苏招就“2020 年江苏省普通高校毕业生就业调查”。



图 5-4 2020 届本科生求职成功渠道

数据来源：江苏招就“2020 年江苏省普通高校高校毕业生就业调查”。

二 求职成本

本校 2020 届有 23.22% 的毕业生在 2019 年 12 月以前开始求职，有 12.39% 的毕业生在 2019 年 12 月以前成功求职，有 61.52% 的毕业生的平均求职周期为 1 个月，平均求职费用为 1870 元。本校 2020 届毕业生平均投递简历数为 8 份，获得的录用意向数平均为 3 份。

第六章 毕业生评价

一 自我评价

（一）对自身发展的满意度

本校 2020 届研究生对自身发展的满意度为 91.63%，本科生对自身发展的满意度为 92.23%。研究生中有 98.07%认为读研后科研能力有提高。

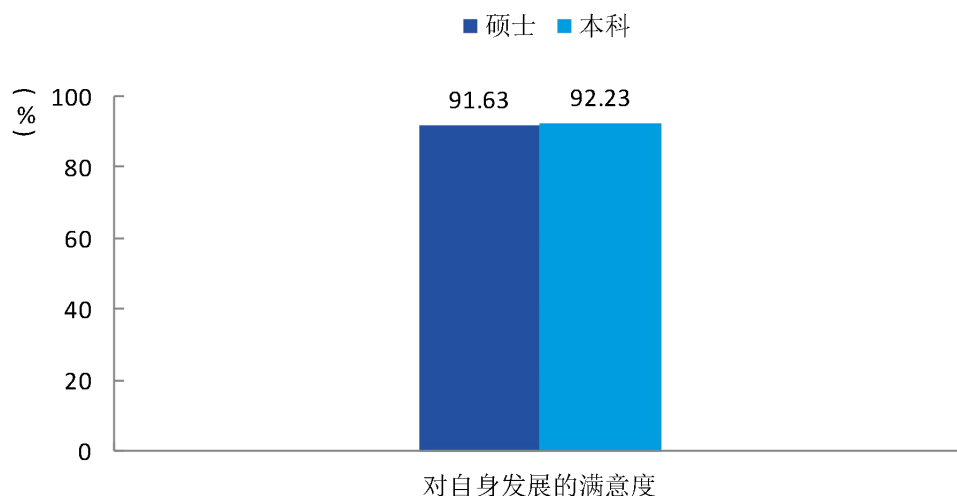


图 6-1 2020 届毕业生对自身发展的满意度

数据来源：江苏招就“2020 年江苏省普通高校毕业生就业调查”。

本校 2020 届研究生对自身发展的满意度较高的院系是研（药学院）、研（艺术学院）（均为 100.00%），本科生对自身发展的满意度较高的学院是体育科学学院（98.37%）。

二 对母校的评价

（一）总体评价

本校 2020 届研究生对母校的总体满意度为 97.26%，本科生为 98.37%。各院系中，研究生对母校的满意度较高的院系是研（电气工程学院）、研（公共卫生学院）、研（理学院）、研（马克思主义学院）、研（药学院）、研（艺术学院）（均为 100.00%），本科生对母校的满意度较高的学院是马克思主义学院（100.00%），

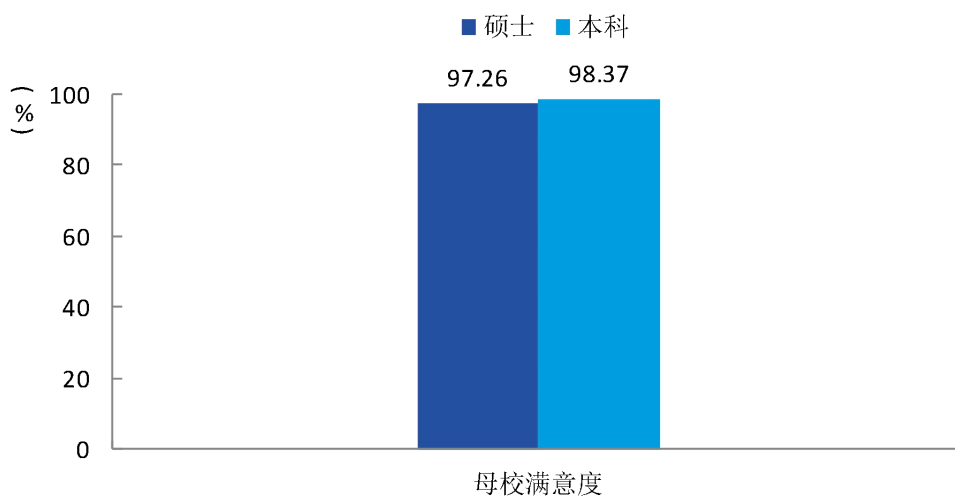


图 6-2 2020 届毕业生对母校的满意度

数据来源：江苏招就“2020 年江苏省普通高校高校毕业生就业调查”。

本校 2020 届研究生对母校的推荐度为 79.19%，本科生为 79.53%。各院系中，研究生较高的院系是研（电气工程学院）（96.97%）。本科生较高的学院是教育科学学院（89.26%）。

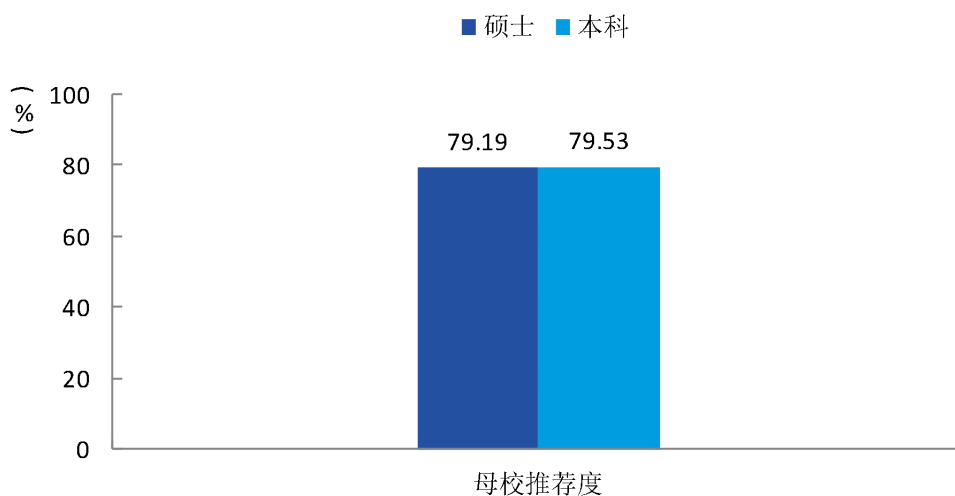


图 6-3 2020 届毕业生对母校的推荐度

数据来源：江苏招就“2020 年江苏省普通高校高校毕业生就业调查”。

（二）对教育的评价

本校 2020 届毕业生对学习环境的满意度为 96.60%，本校 2020 届毕业生对母校课程教学的

满意度为 96.48%，2020 届研究生对导师的政治思想教导满意度较高，为 99.52%。

（三）对管理服务的评价与建议

本校 2020 届毕业生对母校学生管理的满意度为 96.78%；对母校生活服务的满意度为 96.82%。

（四）对创新创业教育的评价与建议

本校 2020 届毕业生对母校创新创业指导服务的满意度为 96.49%，对创新创业实践训练的满意度为 96.01%，对创新创业教育教学的满意度为 95.34%。

（五）对就业指导服务的评价与建议

本校 2020 届毕业生对母校就业指导服务工作的满意度为 96.69%。

第七章 用人单位评价

一 对学校人才培养的评价

（一）对毕业生的总体满意度

2020年用人单位对本校毕业生的总体满意度¹为90.79%。

（二）对毕业生知识的满意度

2020年用人单位对本校毕业生社会人文知识、现代科技基础知识（均为93.01%）的满意度较高，其次是跨学科专业知识（89.25%）。

（三）对毕业生职业能力的满意度

2020年用人单位对本校毕业生动手操作能力（93.19%）的满意度较高，其次是管理能力（91.67%）。

（四）对毕业生职业素养的满意度

2020年用人单位对本校毕业生情感与价值观（96.95%）的满意度较高，其次是做事方式（94.80%）。

二 对学校就业服务工作的反馈

（一）总体满意度

2020年用人单位对本校就业服务工作的总体满意度²为92.32%；对就业服务满意度较高的

¹ 用人单位对本校毕业生的总体满意度：用人单位对本校毕业生的总体满意度评价结果分为“非常满意”、“满意”、“不满意”、“很不满意”。其中选择“非常满意”得5分、选择“满意”得4分、选择“不满意”得2分、选择“很不满意”得1分。用人单位对本校毕业生的总体满意度是先计算四项得分均值，然后再除以5而得。

² 用人单位对本校就业服务工作的总体满意度：用人单位对本校就业服务工作的满意度评价结果分为“非常满

是发布招聘信息（92.36%），其次是组织招聘活动（92.25%）。

（二）再次进校招聘的意愿

2020年用人单位愿意再去本校招聘的比例为99.91%。

意”、“满意”、“不满意”、“很不满意”。其中选择“非常满意”得5分、选择“满意”得4分、选择“不满意”得2分、选择“很不满意”得1分。用人单位对本校就业服务工作的满意度得分是先计算四项得分均值，然后再除以5而得。